

## Рублевые выпуски

УТМ, %	знач.	Изменение, б.п.		УТД
		за ден.	за мес.	
ОФЗ 46020	7.7	-	61	(355)
Газпром-11	7.1	-	(1)	(195)
Система-3	7.3	-	(9)	(485)

## Сырьевые рынки

	знач.	Изменение, %		УТД
		за ден.	за мес.	
Золото, \$/унция	1 319.1	-	5.8	20.2
Urals, \$/барр.	82.4	-	8.6	7.7
S&P Металлы, инд.	1 787.2	-	7.2	4.7
S&P C/x прод., инд.	637.9	-	(0.2)	3.6

## Денежный рынок

RUB млрд.	знач.	Изменение		УТД
		за ден.	за мес.	
РЕПО в ЦБ	0.6	0.3	0.4	(113.8)
Корсчета	542.4	(45.1)	22.6	(291.7)
Депозиты в ЦБ	602.2	82.8	(11.2)	161.9

NDF 1Y, %	знач.	Изменение, б.п.		УТД
		за ден.	за мес.	
NDF 1Y, %	4.12	-	4	(236)
MOSPrime O/N, %	2.74	-	9	(171)

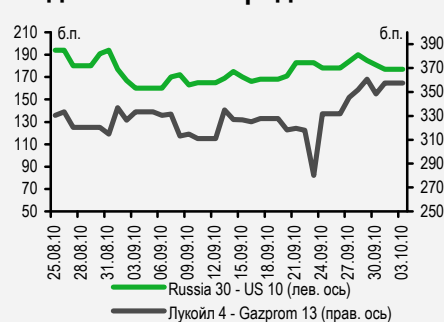
  

USDRUB	знач.	Изменение, %		УТД
		за ден.	за мес.	
USDRUB	30.45	-	(0.6)	1.4

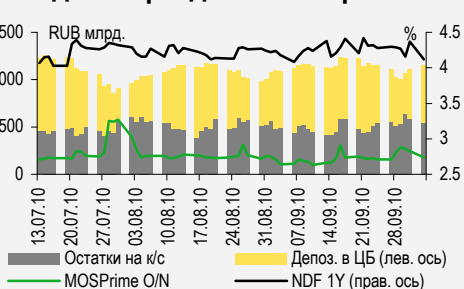
## Индексы

б.п.	знач.	Изменение, б.п.		УТД
		за ден.	за мес.	
Russia 30 - UST 10	177.0	-	17	21
EMBI + Spread	301.7	-	0.9	7.3

## Индикативные спреды



## Индикаторы денежного рынка



Источники: РТС, ММВБ, Bloomberg, оценки УРАЛСИБа

## СТРАТЕГИЯ

### ВНЕШНИЙ РЫНОК

Октябрь начался мировых площадках по-разному: на американских – ростом, на европейских – снижением. Сегодня тон торгам будут задавать данные о готовящихся сделках по продаже домов и заказам на промышленные товары. Евробонды в пятницу показали рост, однако сегодня на открытии рынка мы ожидаем негативной динамики. *стр. 2*

### ВНУТРЕННИЙ РЫНОК

В сентябре на рынок госбумаг вернулись покупатели, наклон кривой доходностей ОФЗ несколько уменьшился. Мы по-прежнему рекомендуем инвесторам обратить внимание на ОФЗ 25075, ОФЗ 26203 и ОФЗ 25071. На предстоящей неделе состоится аукцион ОФЗ и размещение муниципальных облигаций. *стр. 2*

## ДЕНЕЖНЫЙ РЫНОК

С началом месяца ликвидность возобновила рост, что привело к снижению ставок межбанковского кредитования. *стр. 4*

## КОРПОРАТИВНЫЕ СОБЫТИЯ

### VIMPELСOM LTD (BB+ /BA2 /-)

Компания может объявить о сделке по приобретению 51% акций Orascom Telecom и 100% акций Wind Telecomunicazioni у Нагиба Савириса. Мы оцениваем сделку негативно, поскольку она приведет к увеличению долговой нагрузки VimpelCom Ltd и не сулит компании очевидных выгод. *стр. 5*

### RUSSIAN INFORMER

Новости и комментарии, относящиеся к рынку акций, см в нашем ежедневном издании **Russian Informer**.

## СТРАТЕГИЯ

### Внешний рынок

**Ждем статистики по рынку жилья.** Мировые финансовые рынки начали октябрь вразнобой: европейские индексы по итогам пятницы несколько снизились, американские чуть подросли, поводов для чего было достаточно. В первый день месяца был опубликован существенный объем статистики: сентябрьский индекс деловой активности в обрабатывающем секторе (ISM Manufacturing) был равен 54,4 пункта и практически совпал с ожиданиями аналитиков (54,5 пункта). Не разошлись с прогнозами и данные по расходам населения (рост на 0,4% за месяц), доходы же преподнесли приятный сюрприз, показав рост на 0,5% за месяц вместо ожидавшихся 0,3%. Десятилетние казначейские облигации завершили пятницу практически без изменений, чего нельзя сказать о европейской валюте, которая продолжала дорожать: пара евро/доллар вплотную приблизилась к отметке 1,38 долл./евро. Ослабление американской валюты привело к дальнейшему росту цен на нефть, которые сегодня утром превышали 81 долл./барр. Сегодняшний день будет не менее насыщенным событиями – самым важным для рынка станет публикация данных о готовящихся сделках по продаже домов в США, кроме того, будут объявлены августовские данные по объему заказов на промышленные товары.

**Покупки в евробондах.** В пятницу в сегменте еврооблигаций преобладали покупки. Спред индикативного суверенного выпуска Russia'30 сузился на 5 б.п. со 182 б.п. до 177 б.п., цена бумаги выросла на 34 б.п. до 119,9% от номинала. В нефтегазовом секторе на фоне роста цен на нефть самым большим спросом пользовались следующие бумаги: Gazprom'37, прибавивший в цене сразу 108 б.п. до 112,8% от номинала, Gazprom'22 – 138 б.п. до 107,7%, Gazprom'20 – 72 б.п. до 109,2%. Еврооблигации ЛУКОЙЛа также росли в цене: Lukoil'19 подорожал на 30 б.п. до 109,6% от номинала, Lukoil'22 – на 36 б.п. до 104,1% от номинала. Покупки в евробондах Северстали продолжились, привлекли внимание покупателей и еврооблигации Евраз. В финансовом секторе инвесторы покупали евробонды РСХБ, Сбербанка и ВТБ, наиболее активно – самый длинный выпуск ВТБ, VTB'35, подорожавший на 39 б.п. до 103,4% от номинала. Большинство азиатских рынков сегодня утром растет в ответ на заявление премьера госсвета КНР о намерении обеспечить внутренний спрос для поддержания экономики страны. Однако фьючерсы на американские фондовые индексы и цены на нефть несколько снизились, так что торги на российских площадках могут открыться в минусе.

*Ольга Стерина, [sterinaoa@uralsib.ru](mailto:sterinaoa@uralsib.ru)*

### Внутренний рынок

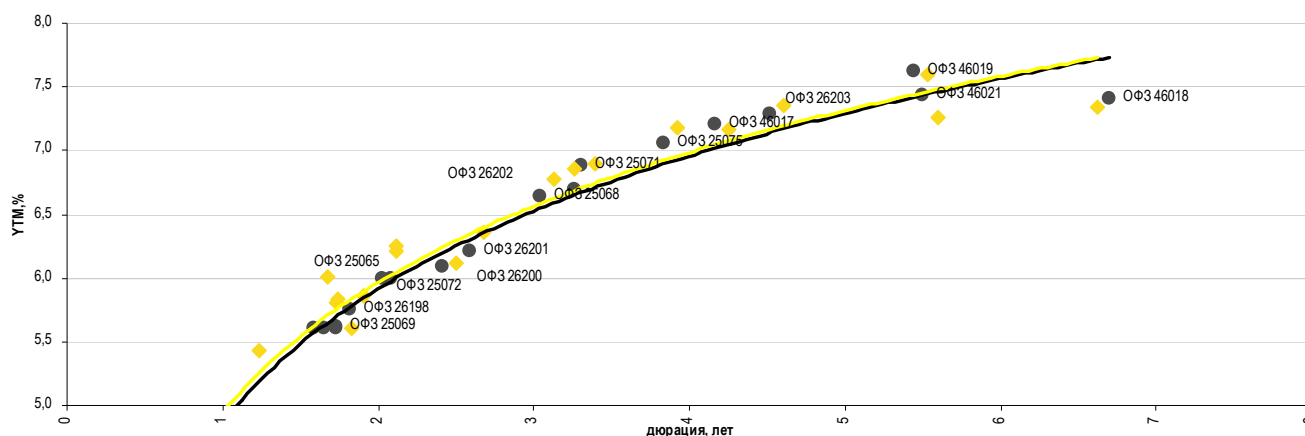
#### Внутренний рынок

**Наклон кривой уменьшился.** Сентябрь оказался для госсектора неплохим месяцем. Во-первых, благодаря возвращению на рынок крупных игроков значительно увеличились объемы торгов: среднедневной торговый оборот составил в сентябре порядка 500 млн руб. Во-вторых, в первый месяц осени на рынке вновь появились покупатели. Наклон кривой доходностей за месяц уменьшился, особенно на коротком конце, с дюрацией до трех лет. Рост спроса на короткие ОФЗ и меньший интерес к длинным бумагам обусловлены всплеском инфляции. Однако наш взгляд на длинный конец кривой не изменился – мы считаем доходность на уровне 6,5% справедливой. Наш выбор – бумаги с дюрацией три–четыре года, при этом мы рекомендуем инвесторам обратить внимание на ОФЗ 25075 (доходность 7,06%, дюрация 3,84 года), предлагающие премию в размере 21 б.п. к кривой, ОФЗ 26203 (доходность 7,29%, дюрация 4,54 года) с премией 19 б.п. и ОФЗ 25071 (доходность 6,88%, дюрация 3,31 года) с премией 28 б.п.

*См. график на следующей странице*

## Покупатели вернулись в сентябре

Кривая доходностей ОФЗ, желтым цветом – конец августа, черным цветом – конец сентября



Источники: Bloomberg

**Намечено несколько аукционов.** На предстоящей неделе состоится несколько аукционов: после недельного перерыва на рынок ОФЗ вернется Минфин, кроме того, разместит облигации Нижегородская область. Минфин, как обычно, будет доразмещать ОФЗ в среду – на этот раз инвесторам будут предложены ОФЗ 25073 с погашением 1 августа 2012 г. объемом 35 млрд руб. До аукциона будут опубликованы сентябрьские данные по инфляции – мы полагаем, что индекс потребительских цен вырос за месяц на 0,9%, и это может вызвать новую волну спроса на короткие бумаги. Нижегородская область предложит инвесторам свои облигации в четверг: на бирже будет размещен новый выпуск 34006 с погашением 7 октября 2015 г. на 5 млрд руб. На данный момент у эмитента находятся в обращении три выпуска облигаций на 7,7 млрд руб., причем самый длинный из них является двухлетним.

Ольга Стерина, [sterinaoa@uralsib.ru](mailto:sterinaoa@uralsib.ru)

## ДЕНЕЖНЫЙ РЫНОК

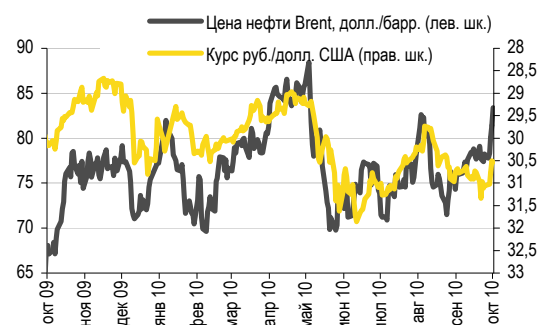
### Ставки межбанковского кредитования продолжают падать

В пятницу совокупный объем ликвидности увеличился на 38 млрд руб. и достиг 1,14 трлн руб. Остатки на корсчетах кредитных организаций в ЦБ сократились на 45,1 млрд руб. до 542,4 млрд руб., а депозиты банков в ЦБ выросли на 82,8 млрд руб. до 602,2 млрд руб. Ставки на рынке межбанковского кредитования снизились, индикативная однодневная ставка MosPrime упала на 9 б.п. и составила 2,74%. Уровень ликвидности, скорее всего, продолжит повышаться, что обычно происходит в начале месяца. Объем сделок по операциям РЕПО-кредитования увеличился на 312 млн руб. по сравнению с предыдущей сессией и составил 595 млн руб.

Рубль в пятницу продолжил укрепление по отношению к доллару, прибавив 7 копеек за сессию, курс закрытия на ММВБ составил 30,48 руб./долл. Наиболее заметным фактором поддержки национальной валюты оставались котировки нефти – в пятницу стоимость барреля Brent выросла почти на 2% и достигла 83 долл. С другой стороны, рубль терял позиции по отношению к евро, который укрепляется на мировых рынках и остается на максимальном уровне по отношению к доллару за последние шесть месяцев. Рубль потерял в стоимости 11 копеек по отношению к европейской валюте, курс закрытия составил 41,98 руб./евро. Стоимость бивалютной корзины осталась практически без изменений, увеличившись на 1 копейку до 35,62 руб. Сегодня поддержку рублю продолжают оказывать высокие котировки нефти, национальная валюта может остаться в диапазоне 30,4–30,5 руб.

### Влияние цен на нефть на курс рубля

Курс рубль/доллар и цена барреля Brent, долл.



Источники: Bloomberg, ММВБ

Леонид Слипченко, [slipchenkola@uralsib.ru](mailto:slipchenkola@uralsib.ru)  
 Наталья Майорова, [mayorovang@uralsib.ru](mailto:mayorovang@uralsib.ru)  
 Наталия Березина, [berezinana@uralsib.ru](mailto:berezinana@uralsib.ru)

## КОРПОРАТИВНЫЕ СОБЫТИЯ

### VimpelCom Ltd (BB+/Ba2/-)

#### Сегодня может быть объявлено о покупке Orascom и Wind

**Потенциальная сделка представлена на рассмотрение совета директоров.** VimpelCom Ltd может объявить о сделке по приобретению контрольного пакета акций Orascom Telecom и 100% акций Wind Telecomunicazioni у компании Weather Investments, подконтрольной Нагибу Савирису, сообщают сегодняшние «Ведомости». Согласно газете, вчера менеджмент VimpelCom Ltd представил сделку на рассмотрение совета директоров компании. Условия потенциальной покупки пока неясны, однако по слухам, Савирис получит 20-процентную долю в VimpelCom Ltd (ранее говорилось о 20–23%) и денежную сумму (ранее сообщалось о 5 млрд долл.).

**Мы считаем сделку рисковой.** В результате сделки абонентская база VimpelCom Ltd может увеличиться до 200 млн человек с 69 млн, но мы считаем покупку рисковой для VimpelCom Ltd. Долговая нагрузка компании может возрасти на 17 млрд долл. с нынешних 5 млрд долл., а отношение Долг/OIBDA – до 2,2 с 0,9 по итогам I полугодия 2010 г. Преимущества потенциальной сделки также неочевидны, учитывая довольно слабые позиции Wind на ключевом для нее итальянском рынке, который уже достиг насыщения, а также принимая во внимание проблемы Orascom в Алжире, где к компании предъявлены налоговые претензии, а правительство, по-видимому, хочет национализировать ее активы.

**Премия к МТС оправданна.** После появления слухов о сделке в августе спреда между еврооблигациями МТС и VimpelCom Ltd расширились до 30 б.п. и остаются на этом уровне в настоящее время. Когда полной уверенности в том, что сделка все-таки состоится, не было, мы рекомендовали покупать на тот момент подешевевшие выпуски VimpelCom Ltd. Однако теперь ясности относительно сделки стало больше, и мы считаем оправданными текущие спреды к МТС (ввиду разницы в долговой нагрузке компаний, возникающей в результате сделки). Сегодня мы не исключаем снижения котировок бондов VimpelCom Ltd на фоне поступивших новостей.

*Надежда Мырскова, myrsikovanv@uralsib.ru*

## КАЛЕНДАРЬ ПРЕДСТОЯЩИХ СОБЫТИЙ

### Долговой рынок

4 октября	Погашение Промсвязьбанк-2010 (200 млн долл.).
5 октября	Размещение ТД Копейка-БО-02 (3 млрд руб.). Погашение Уралвагонзавод-Финанс-2 (3 млрд руб.).
7 октября	Размещение Нижегородская обл-34006 (5 млрд руб.). Размещение Синергия-БО-01 (3 млрд руб.). Погашение Банк Русский стандарт-2010 (500 млн долл.).
11 октября	Оферта ЕЭСК-2 (1 млрд руб.).
12 октября	Оферта ХКФ-4 (3 млрд руб.).
13 октября	Погашение Ханты-Мансийск СтройРесурс-1 (3 млрд руб.). Погашение Салаватнефтеоргсинтез-2010 (2 млрд руб.).
14 октября	Оферта Инвестторгбанк-4 (1,5 млрд руб.). Погашение МТС-2010 (400 млн долл.). Погашение Единая Европа-1 (1,2 млрд руб.). Погашение Республика Коми-24006 (0,7 млрд руб.).
15 октября	Оферта Банк Ренессанс Капитал-2 (3 млрд руб.). .). Погашение АИЖК-3 (2,25 млрд руб.).

### Денежный рынок

27 октября	Банки вернут Центробанку 40 млрд руб.
24 ноября	Банки вернут Центробанку 5 млрд руб.
24 ноября	Банки вернут Минфину 7 млрд руб.
1 января	Центробанк прекратит предоставлять беззалоговые кредиты

## КАЛЕНДАРЬ ОФЕРТ

Дата оферты	Выпуск	Объем выпуска, млн руб.	Цена оферты, %	Ставка предыдущег о купона, %	Новая ставка купона, %	Дата следующей оферты / погашения
11.10.10	ЕЭСК-2	1 000	100	8,74	8,74	5 апреля 2012
12.10.10	ХКФ Банк-4	3 000	100	14,0	-	-
14.10.10	Инвестторгбанк-4	1 500	100	14,5	9,5	14 октября 2011
15.10.10	Ренессанс Капитал-2	3 000	100	22,0	10,5	4 апреля 2012
18.10.10	АЦБК-Инвест-3	1 500	100	9,5	-	-
20.10.10	Мосмарт-Финанс-1	2 000	100	0,1	0,1	13 октября 2011
	М-Индустрия-2	1 500	100	14,25	14,25	21 декабря 2010
21.10.10	МИА-4	2 000	100	12,5	7,35	4 октября 2012
22.10.10	Русский Стандарт-8	5 000	100	14,0	-	-
28.10.10	Каспийская Энергия Финанс-1	1 000	100	15,8	-	-
	ЧТПЗ-3	8 000	100	10,0	-	-
	Банк Союз-3	2 000	100	16,0	-	2 мая 2011
	МБРР-3	3 000	100	15,0	-	-
29.10.10	Промтрактор-Финанс-3	5 000	100	18,0	18,0	26 января 2011
	Жилсоципотека-Финанс- 3	1 500	100	9,0	9,0	26 июля 2011
	Разгуляй-Финанс-5	2 000	100	12,5	-	-

## Рынок рублевых облигаций

Выпуск	Объем, млн	Купон, %	Дата			Месяцев до		Цена	Изм.	Торговый объем, шт (осн.+РПС)	Котировки		Доходность, %			Дюр, лет	Рейтинг F/M/S	Сектор
			купона	оферты	погаш	офрт	погаш				покупка	продажа	офрт	погаш	текущ			
<b>КОРПОРАТИВНЫЕ РУБЛЕВЫЕ ОБЛИГАЦИИ</b>																		
7Контин.02	7 000 R	9.25	16.12.10		14.06.12	20.7	105.00		1	19.07	105.00		5.77	4.39	1.50		торговля	
Авангард-03	1 500 R	9.25	12.11.10		10.05.13	31.7	100.67			100.55	100.85		9.15	4.58	2.11	BBB+/Ba3/BV+	банки	
АИЖК 10об	6 000 R	8.05	15.11.10		15.11.18	98.9	100.30	0.15	101 000	99.91	100.30		8.22	2.02	4.13	/A3/BBB	финансы	
АИЖК 11об	10 000 R	8.20	15.12.10		15.09.20	121.2	111.26	12.76		100.01	100.34		5.48	1.84	5.10	/A3/BBB	финансы	
АИЖК 16об	10 000 R	8.25	15.03.11		15.09.21	133.4	99.30	-0.10	3 020	99.21	99.30		8.62	5.87	5.56	/A3/BBB	финансы	
АИЖК 3об	2 250 R	9.40	15.10.10		15.10.10	0.5	100.19			100.10	100.30		4.43	2.37	0.04	/A3/BBB	финансы	
АИЖК 4об	900 R	8.70	01.11.10		01.02.12	16.3	100.16			102.50	103.50		8.85	2.19	1.16	/A3/BBB	финансы	
АИЖК 5об	2 200 R	7.35	15.10.10		15.10.12	24.8	101.35	0.25		100.70	101.50		6.57	1.83	1.35	/A3/BBB	финансы	
АИЖК 6об	2 500 R	7.40	15.10.10		15.07.14	46.1	100.19			98.08	101.15		7.53	1.86	2.30	/A3/BBB	финансы	
АИЖК 7об	4 000 R	7.68	15.10.10		15.07.16	70.5	99.63			99.55	99.99		8.02	1.94	3.25	/A3/BBB	финансы	
АИЖК 8об	5 000 R	7.63	15.12.10	15.03.14	15.06.18	42.0	93.8	99.70	6 030	99.67	99.70	7.98	1.91	2.30	/A3/BBB	финансы		
АИЖК 9об	5 000 R	7.49	15.11.10		15.02.17	77.6	99.30	-0.03	10 000	99.03	99.39		7.92	1.90	3.26	/A3/BBB	финансы	
АиФ-02	1 000 R	16.00	24.12.10	31.12.10	21.12.12	3.0	27.1	101.96	0.06	101.50	101.90	6.70	7.82	0.23			телеком	
АК БАРС-03	10 000 R	7.90	26.10.10		25.10.11	13.0	99.91	-1.58	2	99.01	101.09		8.14	3.94	0.93	BB/Ba3/	банки	
АК БАРС-04	5 000 R	8.25	19.10.10	24.04.12	15.10.13	19.0	37.0	101.24		100.00	101.50	7.43	4.06	1.35	BB/Ba3/	банки		
Акрон-2	3 500 R	14.05	24.03.11	26.09.11	19.09.13	12.0	36.1	107.26	0.01	107.00	107.24	6.29	6.53	0.90	V+/B1/	сырье		
Акрон-3	3 500 R	13.85	24.11.10	25.05.12	20.11.13	20.0	38.2	110.21	-0.04	109.50	110.49	7.25	6.27	1.38	V+/B1/	сырье		
Алроса-20	3 000 R	8.95	28.12.10		23.06.15	57.5	100.17	0.17	75 001	100.00			9.21	2.23	3.58	V+/Ba3/B+	сырье	
Алроса-21	8 000 R	8.25	23.12.10	25.06.13	18.06.15	33.0	57.4	100.10	0.15	100.00	100.10	8.43	2.06	2.28	V+/Ba3/B+	сырье		
Алроса-23	7 000 R	8.95	23.12.10		18.06.15	57.4	100.17	-0.13	265 001	100.12	100.30		9.20	2.23	3.56	V+/Ba3/B+	сырье	
Алроса-23	7 000 R	8.95	23.12.10		18.06.15	57.4	100.17	-0.13	265 001	100.12	100.30		9.20	2.23	3.56	V+/Ba3/B+	сырье	
Амурмет-07	6 000 R	18.00	31.12.10		30.06.12	21.3											металлургия	
АтомэнергОБ	10 000 R	7.50	15.08.11		15.08.14	47.1	100.00	0.09	491 999	100.00	100.05		7.49	7.50	3.23	//BBB/	энергетика	
Аэрофлот БО-1	6 000 R	7.75	11.10.10		08.04.13	30.7	100.57	-0.53		100.50	101.85		7.50	3.84	2.17	BB+/	транспорт	
Аэрофлот БО-2	6 000 R	7.75	11.10.10		08.04.13	30.7	101.21	0.03		101.25	101.50		7.22	3.82	2.18	BB+/	транспорт	
БалтИнвБ-1	1 000 R	11.00	26.10.10		26.04.11	6.9	100.86						9.75	2.72	0.50	/B3/	банки	
Банк Санкт-Петербург	5 000 R	8.10	12.10.10	13.10.11	09.04.13	13.0	30.7	101.05	0.10	100.95	101.05	7.11	4.00	0.91	/Ba3/	банки		
Банк Санкт-Петербург	5 000 R	7.50	28.03.11	26.03.12	23.09.13	18.0	36.3	100.15		100.03	100.24	7.53	3.73	1.33	/Ba3/	банки		
БанкиМоск-1	10 000 R	6.45	28.01.11		29.07.11	10.0	100.00			70.00	102.00		6.54	3.22	0.76	BBB-/Baa1/	банки	
БанкиМоск-2	10 000 R	7.50	04.02.11	11.02.11	01.02.13	4.0	28.5	100.61		70.00		5.44	3.72	0.34	BBB-/Baa1/	банки		
БанкСЮЮ303	2 000 R	16.00	25.10.10	28.10.10	02.05.11	1.0	7.1									/Caa1/B	банки	
БанкСЮЮ304	3 000 R	9.50	23.02.11		23.02.11	4.8											/Caa1/B	банки
БаренцевФ1	800 R	20.00	04.10.10		04.07.11	9.2												потреб. Тов
БашкирэнЗв	1 500 R	8.30	09.12.10		09.03.11	5.3				34.01								энергетика
Башнефть-01	15 000 R	12.50	21.12.10	21.12.12	13.12.16	27.0	75.5	108.70	-0.05	62 198	108.70	108.85	8.26	5.73	1.81		сырье	
Башнефть-02	15 000 R	12.50	21.12.10	21.12.12	13.12.16	27.0	75.5	108.65		300 005	108.50	108.79	8.28	5.74	1.81		сырье	
Башнефть-03	20 000 R	12.50	21.12.10	21.12.12	13.12.16	27.0	75.5	108.74	0.04	272 623	108.74	108.80	8.24	5.73	1.81		сырье	
Белон 02	2 000 R	17.00	24.02.11		23.02.12	5.0	17.0	103.60		103.30	103.89	7.79	8.18	0.37			металлургия	
Бинбанк-2	1 000 R	10.50	27.10.10	05.05.11	29.04.13	7.0	31.4	100.54		98.00	102.00	9.39	5.24	0.52	/B2/B-	банки		
Вагонмаш 2	1 000 R	15.50	15.12.10		15.12.10	2.5	80.00	-1.00	431	79.50	83.57		225.25	9.66	0.06		машиностр.	
ВБД ПП 2об	3 000 R	9.00	15.12.10		15.12.10	2.5	100.65	-0.07	9 987	100.61	100.65		5.78	4.46	0.19	/Ba3/BB-	потреб. тов.	
ВБД ПП 3об	5 000 R	7.45	02.03.11		27.02.13	29.3	100.00	-0.10	61 800	99.91	100.00		7.58	3.72	2.08	/Ba3/BB-	потреб. тов.	
ВБД ПП БО-06	5 000 R	7.90	30.12.10		27.06.13	33.3	100.65	0.05	134 000	100.60			7.77	3.91	2.29	/Ba3/BB-	потреб. тов.	
ВБД ПП БО-07	5 000 R	7.90	30.12.10		27.06.13	33.3	100.60	-0.05	27 200	100.60	100.72		7.79	3.92	2.29	/Ba3/BB-	потреб. тов.	
ВИА АИЖК А	9 440 R	8.50	15.12.10		15.03.40	358.6	100.54			18.02	100.65		8.63	2.11	10.18	/A3/	финансы	
ВикторияФ-БО-01	2 000 R	8.00	15.02.11		12.02.13	28.8	100.00			33.00	100.00		8.15	3.99	2.02	отозван/	торговля	
ВК-Инвест1	10 000 R	9.25	21.01.11		19.07.13	34.1	105.00		500 000	101.76	105.25		7.37	4.39	2.33	/Ba2/BB+	телеком	
ВК-Инвест3	10 000 R	15.20	11.01.11	14.07.11	08.07.14	10.0	45.9	107.00	-0.10	240 636	106.50	107.00	5.88	7.08	0.71	/Ba2/BB+	телеком	
ВлгТлкВТ-2	3 000 R	9.50	30.11.10		30.11.10	2.0	100.49			100.00	100.98		6.45	4.71	0.15	BB//BB-	телеком	
ВлгТлкВТ-3	2 300 R	8.50	30.11.10		30.11.10	2.0	100.52			100.00	101.00		5.29	4.22	0.16	BB//BB-	телеком	
ВлгТлкВТ-4	3 000 R	12.00	07.12.10	11.03.11	03.09.13	5.0	35.6	103.02	0.02	102.35	102.80	4.90	2.90	0.41	BB//BB-	телеком		
ВнешрБ 01	1 500 R	14.00	17.11.10	22.11.10	14.11.12	2.0	25.8	101.58		100.40	101.25	14.8	6.87	0.14	/B3/B-	банки		
ВостЭксБО1	1 000 R	12.50	10.03.11	15.03.11	07.03.13	6.0	29.6	102.27	0.27	101.55	102.00	7.04	6.10	0.42	/B2/	финансы		
ВТБ - 5 об	15 000 R	7.40	21.10.10		17.10.13	37.1	100.00	0.01	3 000	99.73	100.00		7.61	1.84	2.52	BBB/Baa1/BBB	банки	
ВТБ - 6 об	15 000 R	7.20	13.10.10	13.07.12	06.07.16	22.0	70.2	100.76		100.65	100.83	6.89	1.78	1.56	BBB/Baa1/BBB	банки		
ВТБ 24-1-МП	15 000 R	9.70	15.12.10	20.12.11	10.12.14	15.0	51.0	103.50	-0.09	50	103.00	104.25	6.72	2.34	1.09	BBB/Baa1/BBB	банки	
ВТБ БО-01	5 000 R	7.60	17.12.10		15.03.13	29.9	101.00	0.18	54 011	101.00	102.95		7.35	1.88	2.10	BBB/Baa1/BBB	банки	
ВТБ БО-02	5 000 R	7.60	17.12.10		15.03.13	29.9	100.79	-0.01		101.00	101.95		7.44	1.88	2.10	BBB/Baa1/BBB	банки	
ВТБ БО-03	10 000 R	7.60	17.12.10		15.03.13	29.9	100.99	0.19	50 009	101.00	101.80		7.35	1.88	2.10	BBB/Baa1/BBB	банки	
ВТБ24 01	6 000 R	11.50	06.10.10		05.10.11	12.3	105.93					5.46	5.41	0.89	BBB/Baa1/BBB	банки		
ВТБ24 02	10 000 R	7.35	08.02.11	14.02.11	05.02.13	5.0	28.6	102.48		99.95	105.00	0.37	3.58	0.37	BBB/Baa1/BBB	банки		
ВТБ24 03	6 000 R	6.30	01.12.10	07.06.11	29.05.13	8.0	32.4	100.30		100.00	101.75	5.76	3.13	0.63	BBB/Baa1/BBB	банки		
ВТБ24 04	8 000 R	6.90	24.02.11	29.08.12	20.02.14	23.0	41.3											

## Рынок рублевых облигаций

Выпуск	Объем, млн	Купон, %	Дата			Месяцев до		Цена	Изм.	Торговый объем, шт (осн.+РПС)	Котировки		Доходность, %			Дюр. лет	Рейтинг F/M/S	Сектор
			купона	оферты	погаш	офрт	погаш				покупка	продажа	офрт	погаш	текущ			
<b>КОРПОРАТИВНЫЕ РУБЛЕВЫЕ ОБЛИГАЦИИ (продолжение)</b>																		
ГАЗФин 01	5 000 R	18.00	08.02.11		08.02.11	4.3	102.10	0.10	8 969	102.11	102.20		12.00	8.79	0.32		автопром	
ГенерКомп1	2 000 R	8.50	21.12.10		21.06.11	8.8											энергетика	
ГидроОГК-1	5 000 R	8.10	29.12.10		29.06.11	9.0	101.36	-0.08	19 416	101.36	101.65		6.27	3.98	0.68	/Ваа3/BBB-	энергетика	
ГлМосСтр-2	4 000 R	1.00	17.03.11		17.03.11	5.6	72.50			45.00	99.99		103.94	0.69	0.22		строительство	
Глобэксбанк БО-01	5 000 R	9.25	16.02.11	18.02.11	16.02.13	5.0	29.0	101.05	0.05	90 001	101.00	101.05	6.37	4.62	0.36	BB//BB-	банки	
Глобэксбанк БО-02	5 000 R	8.10	22.01.11	25.01.12	22.07.13	16.0	34.2	100.70	0.20	150 001	100.60	100.65	7.61	4.06	1.17	BB//BB-	банки	
ГСС 01	5 000 R	9.25	24.03.11	27.09.11	26.03.17	12.0	78.9	101.30		36 434	101.25	101.38	7.88	4.55	0.90	BB//	машиностр.	
ГЭС 02	1 500 R	12.00	26.10.10		23.04.13	31.2	102.42							11.18	5.84	1.96		
ДальСвз2об	2 000 R	7.60	01.12.10		30.05.12	20.2	101.56			97.00	101.70		6.01	3.73	0.89	BB-/Ва3/	торговля	
ДальСвзБО5	1 500 R	15.00	18.01.11	21.07.11	17.07.12	10.0	21.8	107.32	0.12		106.08	107.00	5.50	6.97	0.73		телеком	
ДВТГ-Ф 02	5 000 R	7.75	20.01.11		18.07.13	34.0	14.99			10.00	19.98			139.26	25.78	0.81		
ДФК-01	5 000 R	10.50	11.03.11	18.03.11	08.03.13	6.0	29.6										энергетика	
ДжейЭфСиг1	2 000 R	5.00	21.10.10		20.10.11	12.8										//отозван	торговля	
ДжойФин-1	3 000 R	9.25	17.03.11		17.03.11	5.6	100.50		45	100.15	100.66		8.26	4.59	0.42		торговля	
ДМЦЕНТРОб1	1 150 R	8.50	06.12.10		26.05.15	56.6	91.70	0.10	50	91.65	91.70		11.10	4.67	3.41		торговля	
ЕАБР-3	5 000 R	10.50	02.11.10	03.11.11	25.10.16	13.0	73.9	105.00		104.95	104.99	5.68		4.99	0.99	BBB/A3/BBB	банки	
ЕБРР 02обл	5 000 R	3.88	21.10.10		21.04.11	6.7	100.65		15 000	100.50	100.75		2.72	0.96	0.53	AAA/Aaa/AAA	банки	
ЕБРР 03обл	7 500 R	3.75	08.12.10		07.09.11	11.4	100.55		7 000	100.50	100.75		3.19	0.93	0.89	AAA/Aaa/AAA	банки	
ЕБРР 04обл	3 000 R	3.46	16.12.10		12.06.14	45.0	100.69			100.05	101.00		3.30	0.86	3.37	AAA/Aaa/AAA	банки	
ЕБРР 05обл	5 000 R	3.74	13.10.10		09.04.14	42.9	100.86			100.40	101.00		3.52	0.92	3.18	AAA/Aaa/AAA	банки	
ЕвразХолдФ-1	10 000 R	9.25	25.03.11	22.03.13	13.03.20	30.0	115.0	100.18	0.18	1124 353	99.91	100.19	9.38	4.60	2.07	B+/B1/B	металлургия	
ЕвразХолдФ-3	5 000 R	9.25	25.03.11	22.03.13	13.03.20	30.0	115.0	100.19	0.21	189 902	99.93	100.19	9.37	4.60	2.07	B+/B1/B	металлургия	
ЕврокомФК5	5 000 R	16.00	15.03.11		15.03.11	5.5										/C/	финансы	
ЕВРОПА-01	1 200 R	11.00	14.10.10		14.10.10	0.4											торговля	
ЕвроХим-02	5 000 R	8.90	04.01.11	03.07.15	26.06.18	58.0	94.2	102.30	-0.53	601 221	102.00	102.85	8.29		4.34	3.76	BB//BB	химия
ЕЭСК-02	1 000 R	8.74	07.10.10		05.04.12	18.4											энергетика	
Желдорил-1	1 500 R	18.00	30.11.10		30.11.10	2.0											финансы	
Желдорил-2	2 500 R	12.00	21.10.10		19.04.12	18.9	100.01			92.01	100.50		12.34	5.98	1.24		финансы	
Желдорил-3	2 000 R	13.00	23.03.11		19.09.12	24.0	100.00			90.01			13.42	6.48	1.58		финансы	
Железобет1	1 000 R	10.00	19.11.10		27.05.11	7.9				28.01							производство	
Зенит Зобл	3 000 R	8.10	10.11.10		09.11.11	13.5	101.45	-0.10	2 500	101.45	101.60		6.82	3.98	0.98	B/Ва3/	банки	
Зенит Бобл	5 000 R	10.85	07.12.10	09.12.10	04.06.13	2.0	32.6	100.91	-0.04	47 450	100.91	101.00	5.62	5.36	0.18	B/Ва3/	банки	
Зенит бобл	3 000 R	8.00	04.01.11	05.07.12	01.07.14	21.0	45.6	101.21	0.06		101.15	101.28	7.35	3.94	1.54	B/Ва3/	банки	
Зенит БО-01	5 000 R	7.90	07.10.10	11.04.11	07.04.13	6.0	30.6	100.88					6.10	3.93	0.48	B/Ва3/	банки	
Зенит БО-02	5 000 R	7.75	22.03.11	26.09.12	22.09.13	24.0	36.2	100.23	0.13	71 000	100.15	100.23	7.72	3.83	1.74	B/Ва3/	банки	
ИжАвто 02	2 000 R	18.00	09.12.10		09.06.11	8.4											автопром	
ИКСЭФин 01	9 000 R	7.95	04.01.11		01.07.14	45.6	99.25		570 105	98.11	99.25		8.35	3.99	3.00	//BB-	торговля	
ИКСЭФин 04	8 000 R	18.46	09.12.10	13.06.11	02.06.16	8.0	69.0	108.54	0.19	320 002	108.30	108.39	5.58	8.48	0.62	//BB-	торговля	
Инпром 03	1 300 R	9.50	17.11.10		18.05.11	7.6	48.80	-56.38		50.00	89.99		243.70	9.71	0.17		металлургия	
ИнтраФ-2	3 000 R	16.75	30.11.10		29.11.11	14.1	107.50	0.02	26	107.50	107.74		9.96	7.77	0.96		сервис	
Интурист-2	2 000 R	14.00	23.11.10	29.07.11	21.05.13	10.0	32.1	100.35	-0.10	28 108	100.31	100.99	8.59	6.96	0.71		сервис	
Иркут БО-01	5 000 R	9.25	15.03.11		10.09.13	35.8	100.65	0.10	3 000	100.60	100.70		9.19	4.58	2.41	/Ва2/	машиностр.	
ИржЭнерго1	5 000 R	15.50	02.12.10		28.11.13	38.5				101.52						/отозван/B-	энергетика	
ИтераФ-1	5 000 R	10.30	23.11.10	30.05.11	20.11.12	8.0	26.0	101.53		98.35	101.74	7.74		5.06	0.59		сырье	
Карус. Ф 01	3 000 R	12.00	17.03.11		12.09.13	35.9											торговля	
Каустик 2	850 R	18.00	07.10.10		07.07.11	9.3	101.75	0.05	100	101.20	101.99		13.93	4.41	0.32		химия	
КМБ-Банк2	3 400 R	11.00	01.12.10		30.11.11	14.2	101.01						10.28	5.43	0.99	/отозван/	банки	
Кокс 02	5 000 R	12.00	17.03.11		15.03.12	17.7	102.00			101.89	102.05		10.75	5.87	1.24	//B	металлургия	
КомосГр. 1	2 000 R	13.50	13.01.11		14.07.11	9.5											с/х	
КОПЕЙКА 02	4 000 R	16.50	17.11.10		15.02.12	16.7	110.34			110.26	110.95		8.72	3.73	1.14	//B-	торговля	
КОПЕЙКА 03	4 000 R	9.80	17.11.10		15.02.12	16.7	101.81			101.50	102.25		8.65	2.40	1.19	//B-	торговля	
Копейка БО-01	3 000 R	9.50	26.10.10	30.07.12	23.07.13	22.0	34.2	101.65		7 000	101.35	101.65	8.70	2.33	1.54	//B-	торговля	
КрЕврБ-02	4 000 R	11.50	28.12.10		28.06.11	9.0										/Ва3/	финансы	
КуйбАзот-2	2 000 R	8.80	04.03.11		04.03.11	5.1	100.98			100.55	100.95		6.49	4.34	0.40		химия	
ЛенСпецСМУ БО-2	2 000 R	14.50	25.11.10		23.05.13	32.2	107.30	-0.28	101	107.30	107.99		10.56	3.37	1.51	//B	строительство	
ЛенСпецСМУ-1	2 000 R	16.00	18.12.10		07.12.12	26.6	107.29		19 960	107.15	107.75		9.72	3.68	1.01	//B	строительство	
Ленэнерго2	3 000 R	8.54	28.01.11		27.01.12	16.1	102.00	-0.19	5 000	101.80	102.20		7.04	4.18	1.18	/Ва2/	энергетика	
Ленэнерго3	3 000 R	8.02	20.10.10		18.04.12	18.8	102.04			97.00	102.00		6.72	3.92	1.35	/Ва2/	энергетика	
ЛОКОБанк 5	2 500 R	9.25	27.01.11	04.08.11	23.07.15	10.0	58.5	100.90		1 500	100.80	100.95	8.05	4.57	0.76	B-/B2/	финансы	
ЛСР 02 обл	5 000 R	13.50	03.02.11	08.02.11	01.08.13	4.0	34.5	102.20	-0.05	209	102.01	102.20	6.68	6.59	0.33	B-/B2/	строительство	
ЛСР БО-01	1 500 R	10.50	28.12.10	02.07.12	25.06.13	21.0	33.3	101.74	0.24		101.50	102.00	9.51	5.15	1.47	B-/B2/	строительство	
ЛСР БО-02	2 000 R	10.00	15.03.11		10.09.13	35.8	100.30	0.10	2 790	100.01	100.30		10.12	4.97	2.37	B-/B2/	строительство	
ЛСР-Инов 02	3 000 R	9.25	13.01.11		14.07.11	9.5	97.50			95.01	99.99		13.05	4.73	0.67	B-/B2/	строительство	
ЛукойлЗобл	8 000 R	7.10	09.12.10		08.12.11	14.4	101.45	0.06	500 002	101.12	101.40		5.89	3.49	1.07	BBB-/Baa2/BBB-	сырье	
Лукойл4обл	6 000 R	7.40	09.12.10		05.12.13	38.7	101.32	-0.11	1 702	101.30								

## Рынок рублевых облигаций

Выпуск	Объем, млн	Купон, %	Дата			Месяцев до		Цена	Изм.	Торговый объем, шт (осн.+РПС)	Котировки		Доходность, %			Дюр, лет	Рейтинг F/M/S	Сектор	
			купона	оферты	погаш	офрт	погаш				покупка	продажа	офрт	погаш	текущ				
<b>КОРПОРАТИВНЫЕ РУБЛЕВЫЕ ОБЛИГАЦИИ (продолжение)</b>																			
Альянс-01	3 000 R	14.00	16.03.11		14.09.11		11.6	102.53			99.01			11.42	6.81	0.83	B-/B+	сырье	
МДМ-Банк БО-01	5 000 R	12.75	02.12.10		29.11.12		26.3	110.10	0.25	2 350	109.90	110.25		7.73	5.78	1.76	BB-/Ba2/B+ C/Caa2/D	банки	
МежПромБ-1	3 000 R	13.25	29.12.10	31.12.10	03.01.18	3.0	88.4											банки	
Метсерв-Ф1	1 500 R	11.00	24.11.10	03.06.11	23.05.12	8.0	20.0	99.85	-0.08	1 599	99.11	99.85	11.09		5.49	0.58		торговля	
Мечел 13об	5 000 R	10.00	08.03.11	03.09.15	25.08.20	60.0	120.5	100.35	0.05	339 027	100.00	100.35	10.14		4.97	3.62	/B1/	металлургия	
Мечел 14об	5 000 R	10.00	08.03.11	03.09.15	25.08.20	60.0	120.5	100.30	0.10	512 018	100.20	100.30	10.15		4.97	3.62	/B1/	металлургия	
Мечел 2об	5 000 R	8.50	15.12.10	20.06.11	12.06.13	9.0	32.8	101.02	0.07	8 051	101.02	101.10	6.95		4.20	0.65	/B1/	металлургия	
Мечел 4об	5 000 R	19.00	28.10.10	30.07.12	21.07.16	22.0	70.7	117.40	-0.35	26 800	117.43	117.69	8.80		4.04	1.44	/B1/	металлургия	
Мечел 5об	5 000 R	12.50	19.10.10	18.10.12	09.10.18	25.0	97.7	107.28	0.23	63 510	106.95	107.28	8.83		2.90	1.66	/B1/	металлургия	
МечелБО-01	5 000 R	12.50	12.11.10	11.11.11	09.11.12	14.0	25.7	105.35	0.35	158 776	105.00	105.35	7.52		5.92	0.96	/B1/	металлургия	
МечелБО-02	5 000 R	9.75	15.03.11		12.03.13		29.8	101.14	-0.72		100.82	101.70		9.43	4.81	2.04	/B1/	металлургия	
МечелБО-03	5 000 R	9.75	27.10.10		24.04.13		31.2	101.31	-0.59	98 999	101.35	102.00		9.37	4.80	2.05	/B1/	металлургия	
МИА-3об	1 500 R	7.25	25.11.10		24.02.12		17.0	102.50			100.00	105.00		5.48	1.76	1.27	/Ba2/	финансы	
МИА-4об ип	2 000 R	12.50	07.10.10	21.10.10	01.10.15	1.0	60.9	100.60					-6.88		3.10	0.06	/Ba2/	финансы	
МИА-5об	2 000 R	7.40	21.10.10	28.07.11	17.07.14	10.0	46.2	100.94			100.00	101.89	6.18		1.83	0.75	/Ba2/	финансы	
МиГ-Ф 02	3 000 R	0.10	08.03.11		06.09.11		11.3											машиностр.	
Микоян-2об	2 000 R	13.50	10.02.11	24.02.12	07.02.13	17.0	28.7	110.00			109.00	111.00	5.66		6.12	1.24		потреб. Тов	
М-ИНДУСТР	1 000 R	12.25	15.02.11		16.08.11		10.6	39.00		4 021	34.04	39.49		237.57	15.66	0.24		строительство	
М-Индустр2	1 500 R	14.25	12.01.11	17.01.11	10.07.13	4.0	33.8	53.04	-6.96		5.21	90.00	794.32		13.40	0.03		строительство	
МКБ 04обл	2 000 R	15.00	15.03.11		15.03.11		5.5	103.65	0.20	1 460	103.45	103.65		6.76	7.22	0.42	B-/B1/	банки	
МКБ 05обл	2 000 R	8.50	27.10.10	05.05.11	25.04.12	7.0	19.1	100.20			100.55	100.95	7.97		4.23	0.53	B-/B1/	банки	
МКБ 06обл	2 000 R	9.40	08.02.11		07.08.12		22.5	100.97			100.80	101.00		9.00	4.64	1.58	B-/B1/	банки	
МКБ 07обл	2 000 R	9.76	18.01.11	24.07.12	14.07.15	22.0	58.2	100.65	-0.25	101	100.60	100.90	9.47		4.84	1.53	B-/B1/	банки	
МКБ 08обл	3 000 R	9.70	13.10.10	19.10.11	08.04.15	13.0	55.0	101.10	0.15	1 500	100.90	101.10	8.59		4.78	0.90	B-/B1/	банки	
ММК БО-01	5 000 R	9.45	18.11.10	22.11.10	15.11.12	2.0	25.9	100.45	-0.15	153 964	100.41	100.55	5.50		4.69	0.14	отозван/Ba3/BB	Металлургия	
ММК БО-02	10 000 R	9.70	15.12.10	16.12.11	12.12.12	15.0	26.8	103.95	-0.05	420 001	103.85	104.05	6.30		4.65	1.07	отозван/Ba3/BB	Металлургия	
ММК БО-03	5 000 R	6.47	24.03.11	26.03.12	19.09.13	18.0	36.1	100.00	-0.24	50 000	100.00	100.20	6.53		3.23	1.35	отозван/Ba3/BB	Металлургия	
ММК БО-05	8 000 R	7.65	07.10.10		04.04.13		30.5	101.30			101.00	101.35		7.20	3.77	2.10	отозван/Ba3/BB	Металлургия	
ММ-Фин 01	1 000 R	7.75	01.03.11	02.03.11	26.02.13	5.0	29.3				2.00							девелопмент	
ММ-Фин 02	1 500 R	7.75	04.01.11	10.01.11	03.07.12	3.0	21.4	62.52			0.02	28.90	465.79		6.18	0.05		девелопмент	
МОИА	1 500 R	9.00	21.12.10		21.12.10		2.7											финансы	
МОИА 02	3 000 R	7.99	08.03.11		07.09.11		11.4											финансы	
МОИА 03	5 000 R	7.75	14.12.10		14.06.14		45.1											финансы	
МойБанк 5	5 000 R	12.96	21.10.10	25.04.11	16.04.15	7.0	55.3	100.30	0.10		90.00	101.30	12.48		6.44	0.47	/B3/	банки	
МоскомБ-2	3 000 R	12.00	15.02.11		15.02.11		4.6											банки	
МоскомБ-3	5 000 R	1.00	15.12.10	16.12.10	12.06.13	3.0	32.8											банки	
МОСМАРТФ 1	2 000 R	0.01	14.10.10	20.10.10	12.04.12	1.0	18.6	50.95			1.90	100.00			0.01			торговля	
МосогазФ2	3 000 R	9.25	24.12.10		24.06.12		21.1	93.00	0.47	258	92.61	93.00		16.02	4.96	1.04		сервис	
Мособлгаз1	2 500 R	12.00	15.11.10		17.05.11		7.6											услуги	
Мособлтр-2	4 000 R	20.00	26.03.11		26.03.11		5.9											/D	финансы
МосТрансФ1	7 500 R	11.80	21.12.10		18.12.12		27.0											//СС	транспорт
Мосэнерго1	5 000 R	12.50	15.03.11		13.09.11		11.6	106.07	-0.13	50 000	105.75	106.60		5.92	5.88	0.87	//BB-	энергетика	
Мосэнерго2	5 000 R	7.65	24.02.11	01.03.12	18.02.16	17.0	65.5	100.97			101.10	101.40	6.93		3.78	1.27	//BB-	энергетика	
Мосэнерго3	5 000 R	10.25	03.12.10	06.12.12	28.11.14	27.0	50.6	106.93	0.33		106.15	107.15	6.82		4.78	1.83	//BB-	энергетика	
МОЭК-01	3 500 R	9.00	28.10.10	11.08.11	25.07.13	10.0	34.3	102.02	0.02	2	95.01	101.80	6.32		2.20	0.78	BB-//	энергетика	
МОЭСК-01	6 000 R	8.05	08.03.11		06.09.11		11.3	101.25		15 000	100.91	101.55		6.75	3.96	0.86		энергетика	
МРСК Ур.01	1 000 R	8.60	23.11.10		22.05.12		20.0				83.01							энергетика	
МРСК Юга 2	6 000 R	17.50	01.03.11	01.09.11	26.08.14	11.0	47.5	109.00		190 001	108.81	109.00	7.20		8.01	0.82		энергетика	
МТС 01	10 000 R	7.00	21.10.10		17.10.13		37.1	99.13			99.01	100.50		7.46	3.52	2.52	BB+/Ba2/BB	телеком	
МТС 02	10 000 R	7.75	26.10.10		20.10.15		61.5	99.11			99.11	99.49		8.12	3.90	3.82	BB+/Ba2/BB	телеком	
МТС 03	4 000 R	8.00	21.12.10	20.06.13	12.06.18	33.0	93.7	102.01			101.28	102.47	7.28		3.91	2.28	BB+/Ba2/BB	телеком	
МТС 04	15 000 R	16.75	17.05.11	19.05.11	13.05.14	8.0	44.0	106.41	-0.09	136 707	106.38	106.41	5.78		15.70	0.60	BB+/Ba2/BB	телеком	
МТС 05	15 000 R	14.25	26.07.11	26.07.12	19.07.16	22.0	70.6	112.25	0.10	351 349	112.30	112.38	6.79		12.66	1.59	BB+/Ba2/BB	телеком	
НК Альянс-03	5 000 R	9.75	01.02.11	02.08.13	21.07.20	35.0	119.4	101.33	0.18	262 535	101.25	101.75	9.38		4.80	2.30	B-/B+	сырье	
НКНХ-04 об	1 500 R	10.00	28.03.11		26.03.12		18.1				87.11							B-/B1/	химия
НЛМК-БО-01	5 000 R	9.75	07.12.10		04.12.12		26.5	105.61			105.00	106.00		7.04	4.60	1.84	BB+/Ba1/BBB-	металлургия	
НЛМК-БО-05	10 000 R	10.75	02.11.10		30.10.12		25.3	107.50	-0.34	95	107.50	107.95		6.93	4.99	1.73	BB+/Ba1/BBB-	металлургия	
НЛМК-БО-06	10 000 R	7.75	08.03.11		05.03.13		29.5	101.60	-0.15	20 001	101.00	101.95		7.14	3.80	2.10	BB+/Ba1/BBB-	металлургия	
НОВАТЭК БО-1	10 000 R	7.50	28.12.10		25.06.13		33.3	101.55	-0.44	69 764	101.55	101.65		6.98	3.68	2.32	BBB-/Ba2/BBB-	сырье	
НОМОС 11в	5 000 R	7.40	05.01.11	09.07.12	02.07.14	22.0	45.7	100.05	-0.19	5 000	100.00	100.25	7.44		3.69	1.55	BB-/Ba3/	банки	
НОМОС 12в	5 000 R	42.62	22.02.11	28.08.13	28.08.17	35.0	84.1	100.29	-0.01	190 002	100.10	100.29	7.08		4.25	2.45	BB-/Ba3/	банки	
НОМОС 8в	3 000 R	9.50	16.02.11																

## Рынок рублевых облигаций

Выпуск	Объем, млн	Купон, %	Дата			Месяцев до		Цена	Изм.	Торговый объем, шт (осн.+РПС)	Котировки		Доходность, %			Дюр, лет	Рейтинг F/M/S	Сектор
			купона	оферты	погаш	офрт	погаш				покупка	продажа	офрт	погаш	текущ			
<b>КОРПОРАТИВНЫЕ РУБЛЕВЫЕ ОБЛИГАЦИИ (продолжение)</b>																		
ПромТр02об	3 000 R	0.01	19.10.10		18.10.11		12.7	77.16			65.00	89.99		28.13	0.01	0.82	машиностр.	
ПромТр03об	5 000 R	18.00	26.01.11	28.01.11	24.07.13	4.0	34.2	90.00	0.75	630	89.17	90.00	61.63		9.97	0.20	машиностр.	
ПротекФин1	5 000 R	12.00	03.11.10		02.11.11		13.2				90.00						торговля	
ПрофМедиаФ-1	3 000 R	10.50	20.01.11	23.07.13	16.07.15	34.0	58.3	98.11	0.21		97.00	97.90	11.56	5.34	2.20		телеком	
Разг БО-15	500 R		26.11.37		04.04.11		6.2				7.01						c/x	
РазгуляяФ2	2 000 R	17.00	29.03.11		27.09.11		12.0	100.00		79	100.00	104.00		17.72	8.48	0.81	c/x	
РазгуляяФ3	3 000 R	17.00	18.03.11		16.03.12		17.7	110.00	7.00	2	100.00	105.00		9.71	7.71	1.23	c/x	
РазгуляяФ4	3 000 R	17.00	24.11.10	02.06.11	22.05.13	8.0	32.1	101.00			99.01	102.99	15.28		8.39	0.54	c/x	
РазгуляяФ6	2 000 R	12.50	27.10.10	29.10.10	23.10.13	1.0	37.3				3.01						c/x	
Райффайзен-4	10 000 R	13.50	07.12.10	08.12.11	03.12.13	14.0	38.6	107.80	-0.10	9 509	107.00	108.30	6.59		6.24	1.03	BBB+/Baa1/BBB-	
РВКФинанс1	1 750 R	9.50	20.01.11		21.07.11		9.8	100.20		7 120	95.00			10.63	4.73	0.70	услуги	
РенКап-2	3 000 R	22.00	09.10.10	15.10.10	04.04.12	0.0	18.4	100.30	-0.09	11 108	100.27	100.30	4.60		10.88	0.04	V-/B1/B-	
РенКап-3	4 000 R	12.50	11.12.10	17.06.11	06.06.12	9.0	20.5	102.45	0.60	3	101.74	102.13	8.68		6.05	0.62	V-/B1/B-	
РЕСТОРАНС3	1 000 R	9.75	26.11.10		26.11.10		1.9				100.03						услуги	
РЖД БО-01	15 000 R	9.40	08.12.10		05.12.12		26.5	105.95		100	105.95	106.20		6.53	4.42	1.85	BBB/Baa1/BBB	
РЖД-06обл	10 000 R	7.35	10.11.10		10.11.10		1.3	100.30		34 820	100.30	100.38		4.57	3.65	0.10	BBB/Baa1/BBB	
РЖД-07обл	5 000 R	7.55	10.11.10		07.11.12		25.6	102.10		30 000	101.92	102.19		6.57	3.69	1.81	BBB/Baa1/BBB	
РЖД-08обл	20 000 R	8.50	05.01.11		06.07.11		9.3	102.20	0.15	30 974	101.90	102.15		5.57	4.15	0.70	BBB/Baa1/BBB	
РЖД-09обл	15 000 R	0.10	17.11.10	19.11.10	13.11.13	2.0	38.0	99.72			98.08	99.55	2.21		0.05	0.13	BBB/Baa1/BBB	
РЖД-10обл	15 000 R	15.00	10.03.11		06.03.14		41.7	124.35	-0.10	99 517	124.25	124.35		7.02	6.01	2.67	BBB/Baa1/BBB	
РЖД-11обл	15 000 R	7.80	24.11.10		18.11.15		62.5	101.47		10 170	101.25	101.75		7.58	3.83	3.93	BBB/Baa1/BBB	
РЖД-12обл	15 000 R	14.90	25.11.10	28.11.11	16.05.19	14.0	105.0	109.70		267 408	109.93	109.98	6.05		6.77	1.00	BBB/Baa1/BBB	
РЖД-13обл	15 000 R	10.00	10.03.11		06.03.14		41.7	103.75		8 770	103.25	103.98		8.90	4.81	2.74	BBB/Baa1/BBB	
РЖД-14обл	15 000 R	11.06	12.10.10		07.04.15		55.0	104.20	-0.39	574 817	104.20	104.58		8.92	5.29	3.30	BBB/Baa1/BBB	
РЖД-15обл	15 000 R	11.16	27.12.10	26.12.12	20.06.16	27.0	69.6	107.38		1 809	107.05	108.38	7.62		5.18	1.86	BBB/Baa1/BBB	
РЖД-16обл	15 000 R	14.33	13.12.10	13.06.11	05.06.17	8.0	81.3	105.90		2	99.00			5.64	6.75	0.63	BBB/Baa1/BBB	
РЖД-17обл	15 000 R	11.30	24.01.11	24.07.13	16.07.18	34.0	94.8	111.36	0.49		110.25	111.35	6.89		5.06	2.31	BBB/Baa1/BBB	
РЖД-18обл	15 000 R	11.50	24.01.11	23.07.14	15.07.19	46.0	107.0	113.85	-0.85	1 355	112.50	113.85	7.38		5.04	2.96	BBB/Baa1/BBB	
РЖД-19обл	15 000 R	13.50	24.01.11	27.07.11	08.07.24	10.0	167.6				107.08						BBB/Baa1/BBB	
РЖД-23обл	15 000 R	9.00	03.02.11	05.02.15	16.01.25	53.0	174.0	105.65	-1.07	197 028	106.65	106.77	7.56		4.25	3.41	BBB/Baa1/BBB	
Росбанк БО-01	5 000 R	7.40	24.12.10	27.06.12	21.06.13	21.0	33.1	100.60		1	100.35	100.60	7.12		3.69	1.52	BBB+/Baa3/BB+	
Росбанк БО-02	5 000 R	8.00	08.01.11		08.07.13		33.7	100.92	-0.18		100.75	101.10		7.76	4.00	2.32	BBB+/Baa3/BB+	
Росбанк-А3	5 000 R	12.00	04.11.10	16.05.11	06.11.13	8.0	37.7	103.36		140	103.36	103.53	5.96		5.82	0.56	BBB+/Baa3/BB+	
Росбанк-А5	5 000 R	12.00	04.11.10	16.05.11	07.11.14	8.0	49.9	103.56	0.06		103.36	103.50	5.63		5.81	0.56	BBB+/Baa3/BB+	
Росгосстрах-1	4 000 R	10.00	20.01.11	23.07.12	16.07.15	22.0	58.3	99.87	0.02	607	99.80	99.87	10.26		4.99	1.52	финансы	
Россельб 10	5 000 R	9.00	09.02.11	10.02.13	29.01.20	29.0	113.6	103.94	-0.01		103.57	104.00	7.24		4.32	2.02	BBB/Baa1/	
Россельб 11	5 000 R	9.00	10.02.11	11.02.13	30.01.20	29.0	113.6	103.82	-0.33		103.01	104.13	7.30		4.32	2.02	BBB/Baa1/	
Россельб 2	7 000 R	7.85	17.11.10		16.02.11		4.6	101.39	0.64		100.75			4.18	1.93	0.36	BBB/Baa1/	
Россельб 3	10 000 R	9.25	17.02.11	17.02.14	09.02.17	41.0	77.4	105.00	0.97	256 219	104.11	105.00		7.66	4.39	2.75	BBB/Baa1/	
Россельб 4	10 000 R	11.50	06.10.10	07.10.11	27.09.17	12.0	85.1	105.01			6.37			6.37	5.46	0.88	BBB/Baa1/	
Россельб 5	10 000 R	13.50	07.12.10	08.12.11	27.11.18	14.0	99.3	100.00			100.00			13.85	6.73	0.96	BBB/Baa1/	
Россельб 7	5 000 R	6.90	14.12.10	16.06.11	05.06.18	9.0	93.5	101.08			100.05	101.00		5.32	3.40	0.66	BBB/Baa1/	
Россельб 8	5 000 R	10.10	25.11.10	26.11.12	14.11.19	26.0	111.0	106.00		59 002	105.85	106.74	7.12		4.75	1.81	BBB/Baa1/	
Россельб 9	5 000 R	10.10	25.11.10	26.11.12	14.11.19	26.0	111.0	106.00	0.15	1 675	105.90	107.50	7.12		4.75	1.81	BBB/Baa1/	
Россельб БО-01	5 000 R	7.20	02.03.11	31.08.12	28.08.13	23.0	35.4	100.30		102 000	100.30	100.40	7.13		3.58	1.70	BBB/Baa1/	
Россельб БО-05	10 000 R	7.20	02.03.11	31.08.12	28.08.13	23.0	35.4	100.26	-0.09	159 503	100.30	100.39	7.15		3.58	1.70	BBB/Baa1/	
РТК-Лизинг БО-01	1 500 R	12.00	08.02.11	16.08.11	06.08.13	11.0	34.7	100.18	0.07	11 195	100.09	100.22	11.85		5.97	0.69	финансы	
РусМоре об	2 000 R	10.00	16.12.10	20.06.11	14.06.12	9.0	20.7				91.00						потреб. тов.	
РусНефть1	7 000 R	13.00	10.12.10		10.12.10		2.3	101.45	-0.58		101.01	104.00		5.27	6.39	0.18	сырье	
РусСтанд-6	6 000 R	10.75	09.02.11		09.02.11		4.4	101.32		40 003	101.32	101.50		7.03	5.29	0.34	V+/Baa3/B+	
РусСтанд-7	5 000 R	7.50	22.03.11		20.09.11		11.8				100.00						банки	
РусСтанд-8	5 000 R	14.00	15.10.10	22.10.10	13.04.12	1.0	18.7	100.10	-0.19	8	100.05	100.28	7.54		6.97	0.05	V+/Baa3/B+	
Русфинанс8	2 000 R	7.70	21.03.11	17.09.12	14.09.15	24.0	60.3										/Baa2/BB+	
Русфинанс9	2 000 R	7.70	23.03.11	18.09.12	15.09.15	24.0	60.3										/Baa2/BB+	
Рыбаб-1	1 000 R	0.01	30.11.10	03.03.11	28.02.12	5.0	17.2	50.02			0.05	100.00	421.98		0.00	0.08	производство	
СатурнНПО2	2 000 R	11.00	21.03.11	23.03.11	20.09.11	6.0	11.8	99.00			98.00	99.99	13.54		5.54	0.42	машиностр.	
СатурнНПО3	3 500 R	10.00	06.12.10		06.06.14		44.8				5.00						машиностр.	
Сахатрнфг2	2 500 R	12.20	28.01.11		26.07.13		34.3	103.40	0.55	18 900	102.60	103.38		11.04	5.88	2.19	услуги	
СБ-Финанс1	1 500 R	0.10	20.12.10	20.06.11	18.06.12	9.0	20.9										потреб. тов.	
СвобСокол3	1 200 R	18.00	23.11.10	23.11.10	24.05.11	2.0	7.8				30.00						производство	
СвязьБанк1	2 000 R	16.00	21.10.10		21.04.11		6.7	103.41			103.00	105.89		9.94	3.86	0.48	/B1/	
Северсталь БО-01	15 000 R	14.00	22.03.11	20.09.11	18.09.12	12.0	23.9	107.00	-0.40	175 240	107.34	107.35	6.54		6.52	0.88	V+/Baa3/BB-	
Северсталь БО-02	10 000 R	9.75	18.02.11		15.02.13		28.9	105.10	-0.38	52 434	105							

## Рынок рублевых облигаций

Выпуск	Объем, млн	Купон, %	Дата			Месяцев до		Цена	Изм.	Торговый объем, шт (осн.+РПС)	Котировки		Доходность, %			Дюр, лет	Рейтинг F/M/S	Сектор
			купона	оферты	погаш	офрт	погаш				покупка	продажа	офрт	погаш	текущ			
<b>КОРПОРАТИВНЫЕ РУБЛЕВЫЕ ОБЛИГАЦИИ (продолжение)</b>																		
СевСтАвто2	3 000 R	12.50	19.01.11		17.07.13		34.0	101.15	0.30	4 528	101.05	101.15		12.34	6.16	2.13		автопром
СКБ-банк БО-04	2 000 R	9.80	08.12.10	12.12.11	05.06.13	15.0	32.6	101.63			101.25	101.75	8.39		4.81	1.04	B/B2/	банки
СОРУС КАП2	1 500 R		07.10.10		05.04.12		18.4											торговля
СтИндустр1	1 000 R		06.01.11		07.07.11		9.3											строительство
СтрТрГаз02	5 000 R	8.49	14.01.11		13.07.12		21.7	88.50	-0.55	3 296	87.90	88.50		16.79	4.78	1.42		строительство
СтрТрГаз03	5 000 R	8.50	14.10.10		11.04.13		30.8	91.02			90.06	91.97		13.17	4.66	1.96		строительство
СУ-155 Зоб6	3 000 R	15.50	16.02.11	24.02.11	15.02.12	5.0	16.7	98.80	0.05	3 321	98.75	98.90	18.55		7.82	0.34		строительство
СудострБ-3	1 500 R		07.03.11		03.09.12		23.4	100.15	0.25		98.00	100.20		-0.08		1.93	/B3/	банки
СУЭК Финанс-01	10 000 R	9.35	07.01.11	10.07.13	26.06.20	34.0	118.5	101.18	0.18	667 750	101.00	101.20	9.00		4.61	2.26		строительство
Сэтл групп1	1 000 R	11.70	16.11.10		15.05.12		19.7	98.42			91.35	97.80		13.20	5.93	1.29		строительство
Татнефть БО-01	5 000 R	7.25	25.03.11		20.09.13		36.2	100.17	0.08	337 314	100.12	100.18		7.31	3.61	2.54	B+//	сырьё
Таттелеком 4	1 500 R	8.25	04.11.10		01.11.12		25.4	100.97						7.88	4.07	1.76		телеком
ТатфондБ 4	1 500 R	13.00	01.12.10		01.06.11		8.1	102.98	-0.02	6 373	103.05	103.40		8.43	6.29	0.59	/B2/	банки
ТатфондБ 5	2 000 R	11.00	23.03.11	29.03.11	21.03.12	6.0	17.9	101.81	-0.14		101.60	101.80	6.93		5.39	0.46	/B2/	банки
ТатфондБ 6	2 000 R	11.20	01.03.11	07.03.11	26.02.13	5.0	29.3	101.60	0.07	2	101.60	101.82	7.03		5.50	0.40	/B2/	банки
ТатфондБ 7	1 000 R	13.75	17.12.10	23.12.10	14.12.12	3.0	26.8	101.77	0.18		101.45	101.65	4.81		6.74	0.22	/B2/	банки
ТВЗ БО-01	2 000 R	7.00	15.12.10	24.06.11	12.06.13	9.0	32.8											машиностр.
ТГК-1 01	4 000 R	8.50	15.03.11	15.03.12	11.03.14	18.0	41.9	101.54	-1.46		99.00	102.98	7.46		4.17	1.30		энергетика
ТГК-1 02	5 000 R	16.99	04.01.11	11.07.11	01.07.14	9.0	45.6	107.94	-0.16		107.85	108.11	6.06		7.85	0.69		энергетика
ТГК-10 об2	5 000 R	7.60	09.02.11	11.02.11	06.02.13	4.0	28.6				93.01							энергетика
ТГК-2 БО-01	5 000 R	9.00	22.03.11		17.09.13		36.1	100.00		1	99.98	100.00		9.20	4.49	2.44	B//	энергетика
ТГК-2 01	4 000 R	6.75	01.03.11		30.08.11		11.1	99.90		250 050	99.85	100.00		6.98	3.37	0.84	B//	энергетика
ТГК-4 об.1	5 000 R	8.00	02.12.10		31.05.12		20.3				18.01							энергетика
ТГК-6 01	5 000 R	8.30	03.03.11	03.09.13	24.08.17	36.0	84.0	99.88	-12.12		99.65	100.00	8.48		4.14	2.43		энергетика
ТГК-6Инв-1	2 000 R	10.50	23.11.10	28.02.11	21.02.12	5.0	16.9	102.19	-0.11		95.00			4.75	2.56	0.39		энергетика
ТГК-8 01	3 500 R	8.80	11.11.10		10.05.12		19.6											энергетика
ТГК-9 01	7 000 R	8.10	14.02.11	15.08.13	07.08.17	35.0	83.4	99.90		2	99.70	99.99	8.28		4.04	2.40		энергетика
Терна-Ф 02	1 500 R	1.00	05.11.10		04.11.11		13.3											производство
ТехИнвст-1	2 000 R	7.00	25.11.10		26.05.11		7.9											торговля
ТехНикольФ	3 000 R	7.00	10.03.11	10.03.11	07.03.12	5.0	17.4	100.02			98.00	100.00	7.06		3.49	0.41		производство
ТКСБанк 02	1 400 R	20.00	25.01.11		28.07.13		34.4	110.55	0.55	9	109.36	110.55		15.80	9.07	1.94		финансы
ТМК-03 обл	5 000 R	9.80	15.02.11		15.02.11		4.6	101.20	-0.24	1 201	100.60	101.20		6.58	4.83	0.35	/B1/B	производство
Топкнига-2	1 500 R	20.00	09.12.10		09.12.10		2.3				3.43							торговля
Трансаэро-1	3 000 R	16.95	27.10.10	03.11.10	23.10.13	1.0	37.3	100.99	-0.01		100.91	101.05	2.29		8.37	0.09		транспорт
ТрансКонт1	3 000 R	9.50	01.03.11		26.02.13		29.3	104.84	0.04		99.00	104.75		7.40	4.52	2.05	BB+/Ba2/	транспорт
ТрансКонт2	3 000 R	8.80	09.12.10		04.06.15		56.9	103.17	0.22		102.08	102.95		7.99	4.25	3.08	BB+/Ba2/	транспорт
ТрансКред2	3 000 R	15.00	14.12.10	23.12.10	12.06.12	3.0	20.7	101.95		60 000	101.90	102.54	4.62		7.34	0.22	/Ba1/B2/	банки
ТрансКред3	5 000 R	10.30	06.01.11		07.07.11		9.3	103.25	0.02		103.23	103.43		5.95	4.97	0.70	/Ba1/BB	банки
ТрансКред5	3 000 R	7.90	09.02.11		12.08.13		34.9	100.65	0.20	2	100.30	100.65		7.78	3.94	2.41	/Ba1/BB	банки
ТрансКред6	4 000 R	8.25	21.10.10		17.04.14		43.1	101.25	0.35	226 002	101.10	101.20		7.99	4.06	2.82	/Ba1/BB	банки
Трансмаш-2	3 000 R	6.75	10.02.11		10.02.11		4.4				99.90							машиностр.
Транснефть-01	35 000 R	9.75	23.05.11	20.05.15	13.05.19	56.0	104.9	104.98			104.50	105.00	8.38		9.26	3.55	/Baa1/BBB	сырьё
Тюменэнерг2	2 700 R	8.70	31.03.11		29.03.12		18.2	102.10	1.10	15 132	101.56	102.15		7.32	4.25	1.34		энергетика
УГМК-УЭМ01	3 000 R	8.25	01.03.11		28.02.12		17.2											металлургия
УМПО 3	3 000 R	10.00	16.12.10		14.06.12		20.7	99.85	-0.65		100.20	100.80		10.33	4.99	1.42		машиностр.
УралсибЛК1	2 700 R	6.00	29.12.10		29.12.10		3.0	99.73			99.46	100.00		7.20	3.12	0.23	B+//	финансы
УралсибЛК2	5 000 R	14.50	20.01.11		21.07.11		9.8	104.25	-0.05	202 122	104.25	104.40		9.05	6.94	0.71	B+//	финансы
УралсибЛК3	1 500 R	16.50	24.02.11		23.02.12		17.0	108.90			109.50	109.70		9.75	7.56	1.18	B+//	финансы
УралсибЛК4	2 000 R	16.50	20.01.11		19.01.12		15.8	109.20			107.75	108.75		9.02	7.53	1.10	B+//	финансы
УралсибЛК5	3 000 R	14.25	20.01.11	20.01.11	19.01.12	4.0	15.8	102.04		1	101.75	102.04	7.38		6.96	0.28	B+//	финансы
УРСАБанк 5	3 000 R	10.05	19.10.10		18.10.11		12.7	103.30	0.05	68 656	103.00	103.30		6.84	4.85	0.92	B+/Ba3/	банки
УРСАБанк 7	5 000 R	11.75	20.01.11		19.07.12		21.9	107.00		7 100	107.00	107.40		7.65	5.48	1.53	B+/Ba3/	банки
УРСАБанк 8	10 000 R	9.00	14.10.10		09.04.15		55.0	101.15	-0.22	2	101.30	101.50		8.88	4.44	3.37	B+/Ba3/	банки
УрСИ БО-01	1 000 R	10.80	04.11.10	09.11.11	01.11.12	13.0	25.4	101.50		1277 596	100.41	101.20	9.38		5.30	0.94	BB-/B+	телеком
УрСИ сер06	2 000 R	10.50	18.11.10		17.11.11		13.7				43.00							телеком
УрСИ сер07	3 000 R	8.50	15.03.11		13.03.12		17.6	100.00		2	100.00	103.15		8.67	4.24	0.85	BB-/B+	телеком
УрСИ сер08	2 000 R	7.50	06.10.10		03.04.13		30.5	101.43						7.70	3.69	1.90	BB-/B+	телеком
ФСК ЕЭС-04	6 000 R	7.30	07.10.10		06.10.11		12.3	101.70	0.12	53 003	101.60	101.70		5.63	3.58	0.91	/Baa2/BBB	энергетика
ФСК ЕЭС-06	10 000 R	7.15	29.03.11	26.09.13	15.09.20	36.0	121.2											/Baa2/BBB
ФСК ЕЭС-08	10 000 R	7.15	29.03.11	26.09.13	15.09.20	36.0	121.2											/Baa2/BBB
ФСК ЕЭС-10	10 000 R	7.75	29.03.11	24.09.15	15.09.20	61.0	121.2											/Baa2/BBB
ХантМанБанк-02	3 000 R	7.85	15.12.10	16.06.11	12.06.13	9.0	32.8	100.64			100.45	100.90	6.97		4.04	0.64		банки
ХКФ Банк-4	3 000 R	14.00	13.10.10	18.10.10	12.10.11	1.0	12.5	100.25		12 400	100.24	100.26	4.50		3.48	0.04	/Ba3/B+	банки
ХКФ Банк-5	4 000 R	8.15	20.10.10	19.10.11</														

## Рынок рублевых облигаций

Выпуск	Объем, млн	Купон, %	Дата			Месяцев до		Цена	Изм.	Торговый объем, шт (осн.+РПС)	Котировки		Доходность, %			Дюр, лет	Рейтинг F/M/S	Сектор
			купона	оферты	погаш	офрт	погаш				покупка	продажа	офрт	погаш	текущ			
<b>ГОСУДАРСТВЕННЫЕ И МУНИЦИПАЛЬНЫЕ ОБЛИГАЦИИ</b>																		
Башкорт6б	1 500 R	8.02	30.11.10		30.11.10	2.0	100.49	-0.17	7 000	100.25			4.99	3.98	0.16	/Ba1/BB+	муниципальный	
Волгогр064	1 000 R	7.75	16.11.10		15.05.12	19.7	100.56		7 221	100.55			7.20	3.84	0.88	//BB-	муниципальный	
Волгогр069	2 000 R	8.75	08.12.10		04.06.14	44.7	100.59			100.10	101.25		8.04	4.34	2.27	//BB-	муниципальный	
Воронеж063	500 R	10.25	27.12.10		27.06.11	9.0	103.22			100.00	105.60		5.78	4.95	0.67		муниципальный	
ИркОбл31-3	3 000 R	6.75	24.11.10		24.11.10	1.8	100.38	-0.06		100.30	100.43		4.19	2.33	0.14	//B	муниципальный	
ИркОбл31-5	2 200 R	7.70	25.10.10		26.10.11	13.0	101.40	-13.60	1	97.00	101.40		5.47	2.54	0.57	//B	муниципальный	
ИркОбл31-6	3 800 R	9.15	23.11.10		22.11.12	26.1	100.01		186 986	100.00	102.79		9.41	2.51	1.01	//B	муниципальный	
КалужОбл-2	1 300 R	8.40	29.11.10		29.08.11	11.1	100.92		44 000	97.50	102.00		7.32	2.03	0.82	BB-/	муниципальный	
КалужОбл-3	1 000 R	9.05	02.12.10		29.11.12	26.3	102.91			100.23	104.75		7.43	2.19	1.60	BB-/	муниципальный	
КалужОбл-4	1 500 R	10.11	29.12.10		26.06.13	33.3	105.00	-0.50	20 000	100.00	105.35		7.78	2.40	1.88	BB-/	муниципальный	
Карелия 11	800 R	9.80	11.11.10		10.05.12	19.6	101.66	-0.06		101.72	102.88		8.12	4.81	0.87	BB-/	муниципальный	
Карелия 12	1 000 R	19.05	02.12.10		02.06.11	8.1	105.06	-0.66	2	105.06	105.75		6.80	4.52	0.38	BB-/	муниципальный	
Карелия 2	1 000 R	7.67	14.10.10		14.04.11	6.5	100.85		11 000	100.10	100.84		5.36	3.79	0.34	BB-/	муниципальный	
Карелия 2	1 000 R	7.67	14.10.10		14.04.11	6.5	100.85		11 000	100.10	100.84		5.36	3.79	0.34	BB-/	муниципальный	
КОМИ 7в об	1 000 R	9.00	23.11.10		22.11.13	38.3	100.64			100.14	104.86		7.93	4.51	2.18	BB/Ba2/	муниципальный	
КОМИ 8в об	1 000 R	7.50	05.03.11		03.12.15	63.0	95.54			95.51	96.99		7.98	3.92	3.62	BB/Ba2/	муниципальный	
КраснодКр2	1 500 R	6.50	17.12.10		14.12.12	26.8										BB/Ba1/BB	муниципальный	
КраснЯрКр4	10 200 R	11.39	11.11.10		08.11.12	25.6	105.22	-0.13		105.05	105.39		6.44	2.70	1.06	BB+/Ba2/BB+	муниципальный	
ЛенОбл-2об	800 R	14.01	08.12.10		08.12.10	2.3	102.21			101.11			2.03	6.84	0.18	BB/BB	муниципальный	
ЛенОбл-3об	1 300 R	12.25	10.12.10		05.12.14	50.9	116.19		7 065	115.90	116.19		7.46	5.26	3.13	BB/BB	муниципальный	
МГор38-об	5 000 R	10.00	26.12.10		26.12.10	2.9	101.01		5 599	100.53	101.45		5.63	4.96	0.22	BBB/Baa1/BBB	муниципальный	
МГор39-об	4 800 R	8.00	21.01.11		21.07.14	46.3	101.65	0.20	15 328	101.40	102.91		7.12	3.97	3.10	BBB/Baa1/BBB	муниципальный	
МГор44-об	5 000 R	8.00	24.12.10		24.06.15	57.6	99.91		2	100.40	100.50		7.56	4.01	3.69	BBB/Baa1/BBB	муниципальный	
МГор45-об	15 000 R	8.00	27.12.10		27.06.12	21.2	103.25	-0.05	20 002	102.80	103.30		6.09	3.88	1.54	BBB/Baa1/BBB	муниципальный	
МГор48-об	30 000 R	8.00	11.12.10		11.06.22	142.4	94.10	0.10	870 018	93.80	94.10		7.80	4.26	7.17	BBB/Baa1/BBB	муниципальный	
МГор49-об	25 000 R	8.00	14.12.10		14.06.17	81.6	99.55		15 000	99.31	99.60		7.52	4.03	4.89	BBB/Baa1/BBB	муниципальный	
МГор50-об	15 000 R	8.00	18.12.10		18.12.11	14.8	103.10	0.20	259 223	102.80	103.14		5.39	3.89	1.10	BBB/Baa1/BBB	муниципальный	
МГор54-об	15 000 R	8.00	05.03.11		05.09.12	23.5	102.75	-0.40	108 094	102.75	102.85		6.31	3.86	1.71	BBB/Baa1/BBB	муниципальный	
МГор56-об	20 000 R	8.00	22.03.11		22.09.16	72.8	99.50		24 480	99.60	99.70		7.53	3.99	4.57	BBB/Baa1/BBB	муниципальный	
МГор58-об	15 000 R	10.00	01.12.10		01.06.11	8.1	103.00	0.08	165 286	103.01	103.28		5.49	2.42	0.61	BBB/Baa1/BBB	муниципальный	
МГор61-об	15 000 R	15.00	03.12.10		03.06.13	32.5	122.19			121.50	122.90		6.09	3.06	2.15	BBB/Baa1/BBB	муниципальный	
МГор62-об	20 000 R	15.00	08.12.10		08.06.14	44.9	121.80	0.10	30 410	121.80	121.84		6.89	3.07	2.80	BBB/Baa1/BBB	муниципальный	
МГор63-об	15 000 R	15.00	10.12.10		10.12.13	38.9	124.07			124.00	124.50		6.75	3.01	2.48	BBB/Baa1/BBB	муниципальный	
МГор66-об	110 000 R	8.75	23.11.10		23.11.18	99.2	106.15	0.19	494 700	105.04	106.15		8.02	2.08	5.48	BBB/Baa1/BBB	муниципальный	
Мос.обл.6в	12 000 R	9.00	19.10.10		19.04.11	6.7	101.20	-0.10	38 195	101.20	101.29		6.84	4.43	0.49	/B3/отозван	муниципальный	
Мос.обл.7в	16 000 R	8.00	20.10.10		16.04.14	43.1	97.90	-0.22	1182 364	98.00	98.17		8.89	4.08	2.79	/B3/отозван	муниципальный	
Мос.обл.8в	10 000 R	9.00	14.12.10		11.06.13	32.8	101.00	-0.05	110 429	100.90	101.00		8.55	4.44	1.53	/B3/отозван	муниципальный	
Мос.обл.9в	33 000 R	18.00	22.10.10		15.03.12	17.7	109.95	0.05	150 111	109.95	110.10		7.39	7.62	0.83	/B3/отозван	муниципальный	
НижгорОбл3	2 000 R	7.95	21.10.10		20.10.11	12.8	100.70	-14.30		100.70	101.40		6.64	3.94	0.56	V+/отозван/	муниципальный	
НижгорОбл4	2 700 R	8.25	24.11.10		17.11.12	25.9	100.73			100.00	101.00		7.39	4.06	0.99	V+/отозван/	муниципальный	
ОФЗ 25059	41 000 R	6.10	20.10.10		19.01.11	3.7	100.69		773 146	100.70	100.85		3.85	1.51	0.29	BBB/Baa1/BBB	гос. бумага	
ОФЗ 25063	30 000 R	6.20	10.11.10		09.11.11	13.5	101.62	-0.03	44 036	101.62	101.75		4.77	1.52	1.02	BBB/Baa1/BBB	гос. бумага	
ОФЗ 25064	45 000 R	11.90	20.10.10		18.01.12	15.8	108.91	0.01	1466 915	108.05	109.09		4.87	2.72	1.14	BBB/Baa1/BBB	гос. бумага	
ОФЗ 25065	46 000 R	12.00	29.12.10		27.03.13	30.3	114.15	-0.09	1	114.00	114.24		5.98	2.62	2.08	BBB/Baa1/BBB	гос. бумага	
ОФЗ 25066	40 000 R	10.55	06.10.10		06.07.11	9.3	104.90	0.10	7 500	104.60	104.90		4.04	2.51	0.70	BBB/Baa1/BBB	гос. бумага	
ОФЗ 25067	45 000 R	11.30	20.10.10		17.10.12	24.9	111.08		40 000	110.95	111.24		5.65	2.54	1.73	BBB/Baa1/BBB	гос. бумага	
ОФЗ 25068	45 000 R	12.00	23.02.11		20.08.14	47.3	118.30	-0.17	2	118.45	118.54		6.69	5.06	3.04	BBB/Baa1/BBB	гос. бумага	
ОФЗ 25070	44 947 R	10.00	30.03.11		28.09.11	12.1	105.31	-0.02	157 126	105.25	105.30		4.52	4.74	0.93	BBB/Baa1/BBB	гос. бумага	
ОФЗ 25071	39 165 R	8.10	01.12.10		26.11.14	50.6	104.77		8747 907	105.00	105.20		6.87	3.86	3.31	BBB/Baa1/BBB	гос. бумага	
ОФЗ 25072	66 830 R	7.15	26.01.11		23.01.13	28.2	102.68	0.11	2	102.60	102.68		5.98	3.47	2.03	BBB/Baa1/BBB	гос. бумага	
ОФЗ 25073	55 991 R	6.85	02.02.11		01.08.12	22.3	102.28		588	102.20	102.28		5.60	3.34	1.65	BBB/Baa1/BBB	гос. бумага	
ОФЗ 25075	30 000 R	6.88	19.01.11		15.07.15	28.3	99.82	0.32	158 546	99.73	99.82		7.04	3.30	3.84	BBB/Baa1/BBB	гос. бумага	
ОФЗ 26198	42 117 R	6.00	03.11.10		02.11.12	25.4	100.06			100.00	100.90		5.96	6.00	1.82	BBB/Baa1/BBB	гос. бумага	
ОФЗ 26199	44 000 R	6.10	13.10.10		11.07.12	21.6	101.03	0.05	865	101.00	101.03		5.60	1.50	1.59	BBB/Baa1/BBB	гос. бумага	
ОФЗ 26200	50 000 R	6.10	20.10.10		17.07.13	34.0	100.31		20 000	100.00	100.75		6.12	1.52	2.41	BBB/Baa1/BBB	гос. бумага	
ОФЗ 26202	40 000 R	11.20	22.12.10		17.12.14	51.3	117.00	0.22	131 215	117.00	117.05		6.71	2.39	3.26	BBB/Baa1/BBB	гос. бумага	
ОФЗ 26203	25 000 R	6.90	09.02.11		03.08.16	71.1	98.70	0.21	26 078	98.78	98.80		7.30	3.62	4.52	BBB/Baa1/BBB	гос. бумага	
ОФЗ 46002	62 000 R	8.00	09.02.11		08.08.12	22.6	103.49		4 760	103.39	103.48		4.75	3.85	1.02	BBB/Baa1/BBB	гос. бумага	
ОФЗ 46014	43 717 R	7.00	09.03.11		29.08.18	96.3	98.45	-1.19	2 401	98.45	99.00		7.40	3.54	5.60	BBB/Baa1/BBB	гос. бумага	
ОФЗ 46017	80 000 R	7.50	10.11.10		03.08.16	71.1	97.79	-0.46	4505 272	97.10	99.00		7.30	1.91	4.15	BBB/Baa1/BBB	гос. бумага	
ОФЗ 46018	128 934 R	8.50	08.12.10		24.11.21	135.7	98.44	-0.53	9648 239	98.50	99.00		7.46	2.15				

## Рынок еврооблигаций

Выпуск	Объем, млн	Купон, %	Дата			Месяцев до		Цена	Изм.	Торговый объем, шт	Котировки		Доходность, %			Дюр, лет	Рейтинг F/M/S	Сектор
			купона	оферты	погаш	офрт	погаш				покупка	продажа	офрт	погаш	текущ			
<b>ЕВРООБЛИГАЦИИ</b>																		
Ak bars-11	300 \$	9.25	20.12.10		20.06.11		8.7	102.95	-0.03					5.00	4.49	0.68	BB/Ba3/	банки
Ak bars-12	225 \$	10.25	03.12.10		03.12.12		26.5	108.59	-0.05					5.97	4.72	1.90	BB/Ba3/	банки
Alfa-Bank-12	500 \$	8.20	25.12.10		25.06.12		21.1	105.38						4.92	3.89	1.58	BB/Ba1/B+	банки
Alfa-Bank-13	400 \$	9.25	24.12.10	24.06.11	24.06.13	9.0	33.2	108.14							4.28	0.72	BB/Ba1/B+	банки
Alfa-Bank-15	225 \$	8.63	09.12.10	09.12.10	09.12.15	2.0	63.2										BB/Ba1/B+	банки
Alfa-Bank-15_03_18	600 \$	8.00	18.03.11		18.03.15		54.3	104.03					6.93	3.84	3.72	BB/Ba1/B+	банки	
Alfa-Bank-17	300 \$	8.64	22.02.11	22.02.12	22.02.17	17.0	77.9										BB/Ba1/B+	банки
Alfa-Bank-17_09_25	1 000 \$	7.88	25.03.11		25.09.17		85.0										BB/Ba1/B+	банки
Alliance Oil-15	350 \$	9.88	11.03.11		11.03.15		54.1										B/B+	сырье
Alrosa-14	500 \$	8.88	17.11.10		17.11.14		50.3	109.94	0.28				6.11	4.04	3.37	B+/Ba3/B+	сырье	
BoM-10	300 \$	7.38	26.11.10		26.11.10		1.9	100.73	-0.02				2.55	3.66	0.15	BBB-/Baa1/	банки	
BoM-11CHF	250 C	6.25	04.03.11		04.03.11		5.1	100.41	-0.14				5.10	6.23	0.41	BBB-/Baa1/	банки	
BoM-13	500 \$	7.34	13.11.10		13.05.13		31.8	104.80	0.15				5.34	3.50	2.31	BBB-/Baa1/	банки	
BoM-15	300 \$	7.50	25.11.10	25.11.10	25.11.15	2.0	62.7	98.74	0.06			16.14		3.80	0.14	BBB-/Baa1/	банки	
BoM-15_03_11	750 \$	6.70	11.03.11		11.03.15		54.1										BBB-/Baa1/	банки
BoM-17	400 \$	6.81	10.11.10		10.05.17		80.4	98.57	-0.04				7.08	3.45	5.10	BBB-/Baa1/	банки	
Business Alliance-12	8 323 R	8.88	25.10.10		25.04.12		19.1										/Ba3/	Финансы
Credit Europe Bank-13	300 \$	7.75	20.11.10		20.05.13		32.1	103.72	0.02				6.19	3.74	2.31	/Ba3/	банки	
DON-Stroy-10 CLN	150 \$	10.00	01.11.10		01.11.10		1.0										/Ba3/	строительство
EURDEV-14	500 \$	7.38	29.03.11		29.09.14		48.6	110.63	0.11				4.44	3.33	3.48	BBB/A3/BBB	банки	
Eurochem12	300 \$	7.88	21.03.11		21.09.12		24.0										BB/BB	химия
Evrax-13	1 050 \$	8.88	24.10.10		24.04.13		31.2	107.46	0.67				5.70	4.13	2.21	B+/B1/B	металлургия	
Evrax-15	750 \$	8.25	10.11.10		10.11.15		62.2										/Ba3/BB-	металлургия
Evrax-18	550 \$	9.50	24.10.10		24.04.18		92.1										B+/B1/B	металлургия
Gallery-13 CLN	175 \$	10.13	12.12.10		12.05.13		31.8										/Caa1/D	сырье
Gazprom-10 JPY	20 000 Y	2.63	15.11.10		15.11.10		1.5										BBB/Baa1/BBB	сырье
Gazprom-11 CHF	500 C	9.00	23.04.11		23.04.11		6.8										BBB/Baa1/BBB	сырье
Gazprom-12	1 000 €	4.56	09.12.10		09.12.12		26.7	103.72	-0.08				2.76	4.40	2.04	BBB/Baa1/BBB	сырье	
Gazprom-12 JPY	30 000 Y	2.89	15.11.10		15.11.12		25.9	98.39	0.01				3.68	1.47	2.02	BBB/Baa1/BBB	сырье	
Gazprom-13	1 750 \$	9.63	01.03.11		01.03.13		29.4	113.70	0.28				3.65	4.23	2.17	BBB/Baa1/BBB	сырье	
Gazprom-13 GBP	800 G	6.58	31.10.10		31.10.13		37.5	106.74	0.19				4.15	6.16	2.69	BBB/Baa1/BBB	сырье	
Gazprom-13-2	1 222 \$	4.51	22.01.11		22.07.13		34.2	103.25	-0.09				3.28	2.18	2.61	BBB/Baa1/BBB	сырье	
Gazprom-13-5	400 \$	7.34	11.10.10		11.04.13		30.8	109.26	0.13				3.48	3.36	2.25	BBB/Baa1/BBB	сырье	
Gazprom-13-6	500 \$	7.51	31.01.11		31.07.13		34.5	110.27	0.14				3.65	3.40	2.54	BBB/Baa1/BBB	сырье	
Gazprom-14	780 €	5.03	25.02.11		25.02.14		41.4	104.04	0.08				3.70	4.84	3.07	BBB/Baa1/BBB	сырье	
Gazprom-14_07_31	1 250 \$	8.13	31.01.11		31.07.14		46.6										BBB/Baa1/BBB	сырье
Gazprom-14-2	700 €	5.36	31.10.10		31.10.14		49.7	105.16	0.18				3.93	5.10	3.55	BBB/Baa1/BBB	сырье	
Gazprom-15	1 000 €	5.88	01.06.11		01.06.15		56.8	105.98	0.16				4.37	5.54	4.07	BBB/Baa1/BBB	сырье	
Gazprom-15_02_04	850 €	8.13	04.02.11		04.02.15		52.9	114.38	0.06				2.75	7.10	3.64	BBB/Baa1/BBB	сырье	
Gazprom-16	1 350 \$	6.21	22.11.10		22.11.16		74.8	107.12	0.12				4.86	2.90	5.01	BBB/Baa1/BBB	сырье	
Gazprom-17	500 €	5.14	22.03.11		22.03.17		78.8	103.19	0.18				4.50	4.98	5.42	BBB/Baa1/BBB	сырье	
Gazprom-17-2	500 €	5.44	02.11.10		02.11.17		86.3	103.79	0.14				4.74	5.24	5.68	BBB/Baa1/BBB	сырье	
Gazprom-18	1 200 €	6.61	13.02.11		13.02.18		89.7	109.77	0.66				4.92	6.02	5.77	BBB/Baa1/BBB	сырье	
Gazprom-18-2	1 100 \$	8.15	11.10.10		11.04.18		91.6	117.75	0.61				5.26	3.46	5.60	BBB/Baa1/BBB	сырье	
Gazprom-19	2 250 \$	9.25	23.10.10	23.04.12	23.04.19	19.0	104.2										BBB/Baa1/BBB	сырье
Gazprom-20	1 250 \$	7.20	01.02.11		01.02.20		113.7	109.21	0.72				4.18	3.30	3.00	BBB/Baa1/BBB	сырье	
Gazprom-22	1 300 \$	6.51	07.03.11		07.03.22		139.2	107.75	1.38				5.58	3.02	8.11	BBB/Baa1/BBB	сырье	
Gazprom-34	1 200 \$	8.63	28.10.10	28.04.14	28.04.34	44.0	287.0	127.00				0.93	3.60	3.40	3.10	BBB/Baa1/BBB	сырье	
Gazprom-37	1 250 \$	7.29	16.02.11		16.08.37		327.2	112.83	1.08				6.29	3.23	12.44	BBB/Baa1/BBB	сырье	
Gazprombank-11	300 \$	7.97	15.12.10		15.06.11		8.6	103.61	0.19				2.75	3.85	0.68	/Baa3/BB	банки	
Gazprombank-13	500 \$	7.93	28.12.10		28.06.13		33.4										/Baa3/BB	банки
Gazprombank-14	500 \$	6.25	15.12.10		15.12.14		51.2										/Baa3/BB	банки
Gazprombank-15	1 000 \$	6.50	23.03.11		23.09.15		60.6										/Baa3/BB	банки
Gazstream-13	647 \$	5.63	22.01.11		22.07.13		34.2	104.18	0.27				4.03	2.70	2.56	BBB/Baa1/BBB	сырье	
HCFB-11	500 \$	11.00	20.12.10		20.06.11		8.7	104.12					5.07	5.28	0.68	/Ba3/B+	банки	
HCFB-11-2	450 \$	11.75	11.02.11		11.08.11		10.5	104.83	-0.01				5.90	5.60	0.81	/Ba3/B+	банки	
IIB-13	200 \$	11.00	15.02.11		15.02.13		28.9										C/Caa2/D	банки
Income-Lada-10 CLN	40 \$	10.00	20.11.10		20.11.10		1.7											торговля
Income-Lada-11 CLN	38 \$	18.00	23.12.10		20.06.11		8.7											торговля
KZOSRU-11	200 \$	9.25	30.10.10		30.10.11		13.1										RD/D	химия
LenSpetsSMU-12 CLN	100 \$	9.75	26.10.10		26.04.12		19.1										/B	строительство
Lukoil-14	900 \$	6.38	05.11.10		05.11.14		49.9	106.80	0.15				4.54	2.98	3.52	BBB-/Baa2/BBB-	сырье	
Lukoil-17	500 \$	6.36	07.12.10		07.06.17		81.4	105.55	0.23				5.36	3.01	5.34	BBB-/Baa2/BBB-	сырье	
Lukoil-19	600 \$	7.25	05.11.10		05.11.19		110.7	109.56	0.30				5.88	3.31	6.56	BBB-/Baa2/BBB-	сырье	
Lukoil-22	500 \$	6.66	07.12.10		07.06.22		142.2	104.13	0.36				6.15	3.20	7.97	BBB-/Baa2/BBB-	сырье	
MBRD-16	60 \$	8.88	10.03.11	10.03.11	10.03.16	5.0	66.2										B+/B1/	банки
MDM-11	200 \$	9.75	21.01.11		21.07.11		9.8										BB/Ba2/B+	финансы
Mirax-11	180 \$	9.45	20.03.11		20.03.11		5.7										/Ca1/	строительство
Moscow-11	374 €	6.45	12.10.10		12.10.11		12.5	104.10	0.04				2.36	6.20	0.96	BBB/Baa1/BBB	муниципальный	
Moscow-16	407 €	5.06	20.10.10		20.10.16		73.7	102.37	-0.01				4.55	4.95	5.02	BBB/Baa1/BBB	муниципальный	
MTS-10	400 \$	8.38	14.10.10		14.10.10		0.4	100.25	0.00				1.40	4.18				

## Рынок еврооблигаций

Выпуск	Объем, млн	Купон, %	Дата			Месяцев до		Цена	Изм.	Торговый объем, шт	Котировки		Доходность, %			Дюр. лет	Рейтинг F/M/S	Сектор
			купона	оферты	погаш	офрт	погаш				покупка	продажа	офрт	погаш	текущ			
<b>ЕВРООБЛИГАЦИИ</b>																		
Promsvyazbank-11	225 \$	8.75	20.10.10		20.10.11		12.8	104.12	-0.02					4.69	4.20	0.97	V+/Ba2/отозван	банки
Promsvyazbank-12-2	200 \$	9.63	23.11.10		23.05.12		20.0	104.66	0.35					6.58	4.60	1.47	V+/Ba2/отозван	банки
Promsvyazbank-13	150 \$	10.75	15.01.11	15.07.11	15.07.13	10.0	33.9	109.91	-0.03				-1.67	4.15	4.89	0.77	V+/Ba2/отозван	банки
Promsvyazbank-15	200 \$	12.75	27.11.10		27.05.15		56.6	111.01	0.28					9.74	5.74	3.40	V+/Ba2/отозван	банки
Promsvyazbank-16	200 \$	11.25	08.01.11		08.07.16		70.2	105.72	0.47					9.92	5.32	4.13	V+/Ba2/отозван	банки
Promsvyazbank-18	100 \$	12.50	31.01.11		31.01.18		89.3	109.62						11.40	5.70	4.70	V+/Ba2/отозван	банки
Raspadskaya-12	300 \$	7.50	22.11.10		22.05.12		20.0										/B1/B+	сырье
RenCap-13	225 \$	13.00	01.04.11		01.04.13		30.4										B-/B1/B-	банки
ROLF-11	150 \$	13.00	05.11.10		30.06.11		9.1	101.49						10.87	6.40	0.66	/Саа1/ССС	торговля
Rosbank-12	130 \$	9.00	01.01.11		01.07.12		21.3										BBB+/Baa3/BB+	банки
Rosselkhozbank-10	350 \$	6.88	29.11.10		29.11.10		2.0	100.88	0.01					1.37	3.41	0.16	BBB/Baa1/	банки
Rosselkhozbank-12 CHF	150 C	6.26	30.04.11		30.04.12		19.2	101.15	-2.40					5.38	6.19	1.48	BBB/Baa1/	банки
Rosselkhozbank-13	700 \$	7.18	16.11.10		16.05.13		31.9	107.46	-0.03					4.15	3.34	2.34	BBB/Baa1/	банки
Rosselkhozbank-13 RUE	30 000 R	7.50	25.03.11		25.03.13		30.2	101.10	0.02					7.01	3.71	2.23	BBB/Baa1/	банки
Rosselkhozbank-14	750 \$	7.13	14.01.11		14.01.14		40.0	107.68	0.03					4.58	3.31	2.90	BBB/Baa1/	банки
Rosselkhozbank-14-2	1 000 \$	9.00	11.12.10		11.06.14		45.0	114.87	0.04					4.58	3.92	3.12	BBB/Baa1/	банки
Rosselkhozbank-16	500 \$	6.97	21.03.11	21.09.11	21.09.16	12.0	72.7	100.81	0.08				6.09	3.46	0.93	BBB/Baa1/	банки	
Rosselkhozbank-17	1 250 \$	6.30	15.11.10		15.05.17		80.6	104.59	0.17					5.46	3.01	5.28	BBB/Baa1/	банки
Rosselkhozbank-18	1 000 \$	7.75	29.11.10		29.05.18		93.2	112.52	0.06					5.71	3.44	5.73	BBB/Baa1/	банки
RTM-11 CLN	125 \$	12.00	04.12.10		04.03.11		5.1											торговля
Russia-15	2 000 \$	3.63	29.10.10		29.04.15		55.7	100.94	0.22					3.40	1.80	4.13	BBB/Baa1/BBB	гос. бумаги
Russia-18	3 466 \$	11.00	24.01.11		24.07.18		95.1	143.53	0.13					4.36	3.83	5.66	BBB/Baa1/BBB	гос. бумаги
Russia-20	3 500 \$	5.00	29.10.10		29.04.20		116.6	104.35	0.28					4.44	2.40	7.46	BBB/Baa1/BBB	гос. бумаги
Russia-28	2 500 \$	12.75	24.12.10		24.06.28		215.9	182.45	0.47					5.44	3.49	9.42	BBB/Baa1/BBB	гос. бумаги
Russia-30	21 218 \$	7.50	31.03.11		31.03.30		237.4	119.86	0.34	6000 000				4.29	3.13	5.94	BBB/Baa1/BBB	гос. бумаги
RusStandard-10	500 \$	7.50	07.10.10		07.10.10		0.2										V+/Ba3/B+	банки
RusStandard-11	350 \$	8.63	05.11.10		05.05.11		7.2	101.68	-0.01					5.69	4.24	0.56	V+/Ba3/B+	банки
RusStandard-15	200 \$	8.88	16.12.10	16.12.10	16.12.15	3.0	63.4	96.12	0.02				29.00		4.62	0.18	V+/Ba3/B+	банки
RusStandard-16	200 \$	9.75	01.12.10		01.12.16		75.1										V+/Ba3/B+	банки
RZD-17	1 500 \$	5.74	03.10.10		03.04.17		79.2										BBB/Baa1/BBB	транспорт
Sberbank-11	750 \$	5.93	14.11.10		14.11.11		13.6	103.99	-0.02					2.30	2.85	1.07		банки
Sberbank-13	500 \$	6.48	15.11.10		15.05.13		31.9	106.72	0.04					3.76	3.04	2.36		банки
Sberbank-13-2	500 \$	6.47	02.01.11		02.07.13		33.5	106.71	0.00					3.87	3.03	2.49		банки
Sberbank-15_07	1 500 \$	5.50	07.01.11		07.07.15		58.0	102.83	0.11					4.82	2.67	4.12		банки
Sberbank-17	1 000 \$	5.40	24.03.11		24.09.17		85.0	100.05	0.06					5.39	2.70	5.75		банки
Severstal-13	1 250 \$	9.75	29.01.11		29.07.13		34.4	110.88	0.29					5.54	4.40	2.45	V+/Ba3/BB-	сырье
Severstal-14	375 \$	9.25	19.10.10		19.04.14		43.2	111.01	0.43					5.77	4.17	2.94	V+/Ba3/BB-	сырье
Sibirtelecom-11 CLN	90 \$	7.70	24.10.10		24.04.11		6.8										BB//	телеком
SINEK-15	250 \$	7.70	03.02.11		03.08.15		58.9	106.47	0.22					6.13	3.62	3.99	BBB-/Ba1/	финансы
Sisfin-11	350 \$	8.88	28.01.11		28.01.11		4.0	102.43	0.23					1.34	4.33	0.32	BB-/Ba3/BB	телеком
Tatfondbank-12	0 \$	12.00	02.02.11		02.02.12		16.3										/B2/	финансы
TMK-11	600 \$	10.00	29.01.11		29.07.11		10.0	104.09	0.02					4.88	4.80	0.78	/B1/B	производство
TNK-11	500 \$	6.88	18.01.11		18.07.11		9.7	103.25	-0.01					2.72	3.33	0.77	BBB-/Baa2/BBB-	сырье
TNK-12	500 \$	6.13	20.03.11		20.09.12		24.0										BBB-/Baa2/BBB-	сырье
TNK-13	600 \$	7.50	13.03.11		13.03.13		29.8										BBB-/Baa2/BBB-	сырье
TNK-15	500 \$	6.25	02.02.11		02.02.15		52.8	106.18	0.29					4.66	2.94	3.76	BBB-/Baa2/BBB-	сырье
TNK-16	1 000 \$	7.50	18.01.11		18.07.16		70.6										BBB-/Baa2/BBB-	сырье
TNK-17	800 \$	6.63	20.03.11		20.03.17		78.7										BBB-/Baa2/BBB-	сырье
TNK-18	1 100 \$	7.88	13.03.11		13.03.18		90.7										BBB-/Baa2/BBB-	сырье
TNK-20	500 \$	7.25	02.02.11		02.02.20		113.7										BBB-/Baa2/BBB-	сырье
TNT-10	60 \$	9.25	08.12.10		08.12.10		2.3											телеком
TransCapitalBank-17	100 \$	10.51	18.01.11		18.07.17		82.7										/B1/	банки
TransCreditBank-11	350 \$	9.00	23.12.10		25.06.11		8.9										/Ba1/BB	банки
Transneft-12	500 \$	6.10	27.12.10		27.06.12		21.2										/Baa1/BBB	сырье
Transneft-12-2	700 €	5.38	27.12.10		27.06.12		21.2										/Baa1/BBB	сырье
Transneft-13	600 \$	7.70	07.02.11		07.08.13		34.7										/Baa1/BBB	сырье
Transneft-14	1 300 \$	5.67	05.03.11		05.03.14		41.7										/Baa1/BBB	сырье
Transneft-18	1 050 \$	8.70	07.02.11		07.08.18		95.6										/Baa1/BBB	сырье
Trust-12 CLN	20 \$	11.50	06.03.11		06.09.12		23.5										CCC/Саа1/	банки
URSA-11-1	130 \$	12.00	30.12.10		30.12.11		15.2										V+/Ba3/	банки
URSA-11-2	300 €	8.30	16.11.10		16.11.11		13.7										V+/Ba3/	банки
UTK-13 CLN	3 500 R	9.00	04.12.10	04.06.11	04.06.13	8.0	32.6										/B1/B	телеком
VEB-20	1 600 \$	6.90	09.01.11		09.07.20		119.0										BBB/Baa1/BBB	банки
Vimpelcom-11	300 \$	8.38	22.10.10		22.10.11		12.9	105.72	0.06					2.85	3.96	0.99	/Ba2/BB+	телеком
Vimpelcom-13	1 000 \$	8.38	30.10.10		30.04.13		31.4										/Ba2/BB+	телеком
Vimpelcom-16	600 \$	8.25	23.11.10		23.05.16		68.7										/Ba2/BB+	телеком
Vimpelcom-18	1 000 \$	9.13	30.10.10		30.04.18		92.3										/Ba2/BB+	телеком
Vostok Express Bank-17	43 \$	11.00	27.12.10		27.06.17		82.0										/B2/	банки
VTB N-W-15	400 \$	6.20	29.03.11		29.09.15		60.8	96.36	0.06					7.08	3.22	4.21	BBB/Baa1/	банки
VTB-11	450 \$	7.50	12.10.10		12.10.11		12.5	105.16	0.02					2.40	3.57	0.97	BBB/Baa1/BBB	банки
VTB-11-2	1 000 €	8.25	30.06.11		30.06.11		9.1	104.19	0.01					2.48	7.92	0.74		

# Департамент по операциям с долговыми инструментами

## Исполнительный директор, руководитель департамента

Борис Гинзбург, ginzburgbi@uralsib.ru

## Управление продаж и торговли

### Руководитель управления

Сергей Шемардов, she\_sa@uralsib.ru

### Управление продаж

Коррадо Таведжиа, taveggiac@uralsib.ru  
Елена Довгань, dov\_en@uralsib.ru  
Анна Карпова, karpovaam@uralsib.ru  
Дмитрий Попов, popovdv@uralsib.ru  
Дэниэл Фельцман, feltsmad@uralsib.ru  
Екатерина Кочемазова, kochemazovaea@uralsib.ru

### Управление торговли

Андрей Борисов, bor\_av@uralsib.ru  
Вячеслав Чалов, chalovvg@uralsib.ru  
Наталья Храброва, khrabrovann@uralsib.ru

## Управление по рынкам долгового капитала

### Корпоративные выпуски

Артемий Самойлов, samojlova@uralsib.ru  
Виктор Орехов, ore\_vv@uralsib.ru  
Дарья Сонюшкина, sonyushkinada@uralsib.ru  
Алексей Чекушин, chekushinay@uralsib.ru

### Региональные выпуски

Кирилл Иванов, ivanovkv@uralsib.ru  
Александр Маргеев, margeevas@uralsib.ru

### Сопровождение проектов

Гюзель Тимошкина, tim\_gg@uralsib.ru  
Галина Гудыма, gud\_gi@uralsib.ru  
Наталья Грищенко, grischenkovane@uralsib.ru  
Антон Кулаков, kulakovak@uralsib.ru

## Аналитическое управление

### Руководитель управления

Константин Чернышев, che\_kb@uralsib.ru

### Дирекция анализа долговых инструментов

Руководитель Дмитрий Дудкин, dudkindi@uralsib.ru

### Заместитель руководителя управления

Вячеслав Смольянинов, smolyaninovv@uralsib.ru

### Долговые обязательства

Дмитрий Дудкин, dudkindi@uralsib.ru  
Надежда Мырскова, myrsikovav@uralsib.ru  
Мария Радченко, radchenkomg@uralsib.ru  
Ольга Стерина, sterinaoa@uralsib.ru

### Стратегия/Политика

Крис Уифер, sweafer@uralsib.ru  
Вячеслав Смольянинов, smolyaninovv@uralsib.ru  
Леонид Слипченко, slipchenkola@uralsib.ru

### Экономика

Наталья Майорова, mai\_ng@uralsib.ru  
Ольга Стерина, sterinaoa@uralsib.ru

### Банки

Леонид Слипченко, slipchenkola@uralsib.ru  
Наталья Майорова, mai\_ng@uralsib.ru  
Наталья Березина, berezinana@uralsib.ru

### Анализ рыночных данных

Вячеслав Смольянинов, smolyaninovv@uralsib.ru  
Василий Дегтярев, degtyarevm@uralsib.ru  
Дмитрий Пуш, pushds@uralsib.ru

## Редакторская группа

### Английский язык

Джон Уолш (англ. яз.), walshj@uralsib.ru,  
Тимоти Халл, hallt@uralsib.ru  
Пол Де Витт, dewittpd@uralsib.ru  
Хиссам Латиф, latifh@uralsib.ru

### Дизайн

Ангелина Шабаринова, shabarinovav@uralsib.ru

### Нефть и газ

Алексей Кокин, kokinav@uralsib.ru  
Юлия Новиченкова, novichenkova@uralsib.ru  
Ирина Булкина, bulkinaiv@uralsib.ru

### Электроэнергетика

Матвей Тайц, tai\_ma@uralsib.ru  
Александр Селезнев, seleznevae@uralsib.ru

### Металлургия/Горнодобывающая промышленность

Дмитрий Смолин, smolindv@uralsib.ru  
Николай Сосновский, sosnovskyno@uralsib.ru

### Телекоммуникации/Медиа/ Информационные технологии

Константин Чернышев, che\_kb@uralsib.ru  
Константин Белов, belovka@uralsib.ru

### Минеральные удобрения/ Машиностроение/Транспорт

Анна Куприянова, kupriyanovaa@uralsib.ru  
Ирина Иртегова, irtegovais@uralsib.ru

### Потребительский сектор/Недвижимость

Тигран Оганесян, hovhannisyan@uralsib.ru  
Никита Швед, shvedne@uralsib.ru

### Русский язык

Андрей Пятигорский, pya\_ae@uralsib.ru  
Евгений Гринкруг, grinkruges@uralsib.ru  
Ольга Симкина, sim\_oa@uralsib.ru  
Даниил Хавронюк, khavronyukdo@uralsib.ru  
Полина Воробьева, vorobievapa@uralsib.ru  
Екатерина Трофилеева, trofileevaeg@uralsib.ru

Настоящий бюллетень предназначен исключительно для информационных целей. Ни при каких обстоятельствах он не должен использоваться или рассматриваться как oferta или предложение делать oferty. Несмотря на то что данный материал был подготовлен с максимальной тщательностью, УРАЛСИБ не дает никаких прямых или косвенных заверений или гарантий в отношении достоверности и полноты включенной в бюллетень информации. Ни УРАЛСИБ, ни агенты компании или аффилированные лица не несут никакой ответственности за любые прямые или косвенные убытки от использования настоящего бюллетеня или содержащейся в нем информации. Все права на бюллетень принадлежат ООО «УРАЛСИБ Кэпитал», и содержащаяся в нем информация не может воспроизводиться или распространяться без предварительного письменного разрешения. © УРАЛСИБ Кэпитал 2010