

Рублевые выпуски

YTM, %	знач.	Изменение, б.п.		YTD
		за ден.	за мес.	
ОФЗ 46020	7.7	(2)	59	(357)
Газпром-11	7.1	(1)	(2)	(196)
Система-3	7.4	4	(5)	(481)

Сырьевые рынки

	знач.	Изменение, %		YTD
		за ден.	за мес.	
Золото, \$/унция	1 315.3	(0.3)	5.5	19.9
Urals, \$/барр.	82.0	(0.5)	8.1	7.1
S&P Металлы, инд.	1 784.8	(0.1)	7.1	4.6
S&P C/x прод., инд.	633.9	(0.6)	(0.8)	3.0

Денежный рынок

RUB млрд.	знач.	Изменение		YTD
		за ден.	за мес.	
РЕПО в ЦБ	0.1	(0.5)	(1.9)	(114.3)
Корсчета	480.9	(61.5)	(4.8)	(353.2)
Депозиты в ЦБ	659.0	56.8	2.2	218.7

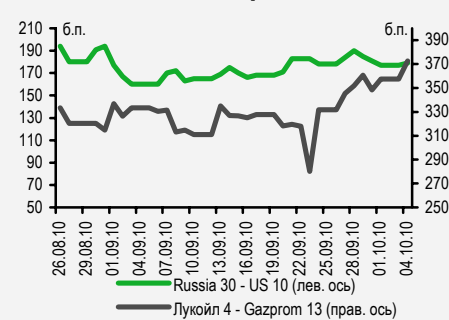
	знач.	Изменение, б.п.		YTD
		за ден.	за мес.	
NDF 1Y, %	4.20	8	12	(228)
MOSPrime O/N, %	2.73	(1)	8	(172)

USDRUB	знач.	Изменение, %		YTD
		за ден.	за мес.	
USDRUB	30.47	0.1	(0.5)	1.4

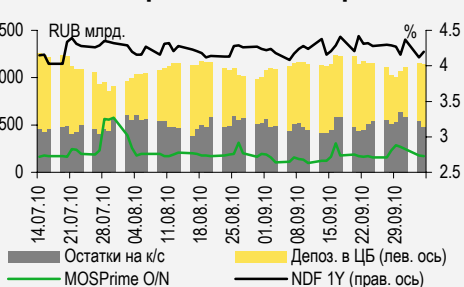
Индексы

б.п.	знач.	Изменение, б.п.		YTD
		за ден.	за мес.	
Russia 30 - UST 10	179.0	2	19	23
EMBI + Spread	304.9	3.2	4.0	10.4

Индикативные спреды



Индикаторы денежного рынка



Источники: РТС, ММВБ, Bloomberg, оценки УРАЛСИБа

СТРАТЕГИЯ

ВНЕШНИЙ РЫНОК

Понедельник для глобальных рынков ознаменовался снижением, инвесторы вновь неактивны в преддверии старта сезона корпоративных отчетностей в США. Сегодня для инвесторов наибольший интерес представляет индекс деловой активности в сфере услуг (ISM Non-Manufacturing). Сегодня утром Банк Японии снизил процентную ставку до 0%, что поддерживает российские рынки при открытии. стр. 2

ВНУТРЕННИЙ РЫНОК

Вчера в секторе госбумаг не было единой динамики, но очень неплохо смотрелись рекомендации нами к покупке ОФЗ26203 и ОФЗ25075. Первый купон по облигациям Нижегородской области установлен на уровне 8,5%, выпуск предполагает премию в размере 150б.п. к облигациям Москвы. стр. 2

ДЕНЕЖНЫЙ РЫНОК

Ликвидность остается стабильно высокой, ставки межбанковского кредитования продолжают снижаться. Мы ожидаем дальнейшего снижения последних в течение ближайших нескольких дней. стр. 3

МАКРОЭКОНОМИКА

По данным Росстата, в сентябре ИПЦ повысился до 7% год к году, рост индекса за месяц составил 0,8%. Мы с осторожностью относимся к инфляционным трендам в России и ожидаем, что до конца года рост ИПЦ составит 7,5% год к году. стр. 4

КОРПОРАТИВНЫЕ СОБЫТИЯ

МДМ-БАНК (В+ /ВА2/ВВ)

Банк опубликовал консолидированную отчетность за II квартал и I полугодие 2010 г., свидетельствующую об улучшении результатов по сравнению с I кварталом. Совокупные активы продолжили сокращаться, однако это было связано со значительными выплатами по долгу, а кредитный портфель даже увеличился. Прибыль по итогам II квартала превысила результат первого за счет снижения стоимости риска: возобновилось сокращение доли просроченной задолженности в валовом кредитном портфеле. Мы рекомендуем инвесторам обратить пристальное внимание на рублевые долговые бумаги МДМ-Банка, особенно МДМ-8. стр. 5

НЛМК (ВВВ- /В1/ВВ+)

Вчера НЛМК опубликовал впечатляющие результаты за II квартал и I полугодие 2010 г. по US GAAP. Компания демонстрирует заметный рост операционной прибыли, при этом долговая нагрузка НЛМК продолжает сокращаться. Мы не исключаем роста котировок облигаций компании на фоне публикации хороших результатов. стр. 5

ВИММ-БИЛЛЬ-ДАНН (ВВ- /ВА3 /-)

На прошлой неделе Вимм-Билль-Данн (ВБД) открыл книгу заявок на размещение четырех выпусков биржевых облигаций общим объемом 14 млрд руб. Предложение выглядит интересным ближе к середине объявленного диапазона по доходности. стр. 6

ВИМPELCOM LTD (ВВ+ /ВА2 /-)

Компания подписала соглашение о приобретении 51% акций Orascom Telecom и 100% акций Wind Telecomunicazioni у Нагиба Савириса. Исходя из параметров сделки, мы оцениваем текущую премию евробондов VimpelCom Ltd к МТС недостаточной и ждем ее увеличения. стр. 6

ВКРАТЦЕ

Банк России отозвал лицензию у Межпромбанка и назначил в нем временную администрацию.

RUSSIAN INFORMER

Новости и комментарии, относящиеся к рынку акций, см. в нашем ежедневном издании **Russian Informer**.

СТРАТЕГИЯ

Внешний рынок

Понедельник – непростой день. Неделя на мировых финансовых рынках стартовала со снижения ведущих индексов. Одной из причин стала опубликованная в США макростатистика: заказы промпредприятий в августе снизились на 0,5%, в то время как ожидалось снижение показателя на 0,4%. Текущая неделя будет крайне важной для рынков: дело не только в публикуемой в конце недели статистике по рынку труда, но и в том, что начинается публикация корпоративной отчетности за III квартал. По мере приближения этого дня у инвесторов нарастает обеспокоенность относительно состояния реального сектора экономики. Первой по традиции откроет сезон американская Alcoa, которая опубликует свои результаты после закрытия торгов в четверг. Однако отчетность за II квартал показала, что реальный сектор чувствует себя неплохо: результаты большинства компаний превзошли ожидания аналитиков, что дало финансовым рынкам импульс к росту. Вчера на фоне падения ведущих индексов инвесторы вновь обратили взоры в сторону казначейских облигаций, доходности 10UST по итогу торговой сессии опустились ниже психологически важной отметки 2,5% и завершили день на уровне 2,47%. Отступила и европейская валюта, развернувшись в сторону уровня 1,36 долл./евро. Из публикуемой сегодня статистики наибольший интерес представляет индекс деловой активности в сфере услуг (ISM Non-Manufacturing), консенсус-прогноз Bloomberg предполагает рост сентябрьского показателя до 52 пунктов с 51,5 пункта в августе.

Покупки в евробондах преобладали. Спред индикативного суверенного выпуска Russia'30 несколько расширился (на 4 б.п.) – до 181 б.п. из-за снижения доходностей десятилетних американских казначейских облигаций, но цена бумаги осталась практически без изменений на отметке 119,8% от номинала. В корпоративном сегменте динамика торгов была неоднородной, но покупки преобладали: в нефтегазовом секторе среди еврооблигаций Газпрома наибольшим спросом пользовались Gazprom'34, цена которых поднялась на 134 б.п. до 128,8% от номинала, Gazprom'16 – на 41 б.п. до 107,5%. Заметно подорожали и еврооблигации ЛУКОЙЛа, особенно длинные выпуски: Lukoil'22 и Lukoil'19, прибавившие в цене 44 б.п. и 73 б.п. до 104,6% и 110,3% соответственно. Привлекли внимание инвесторов также еврооблигации РСХБ и Сбербанка. Сегодня будет объявлена окончательная оценка размещаемых еврооблигаций ВТБ. Организаторы не объявили ориентиров, однако исходя из уровней вторичного рынка доходность пятилетнего транша, по нашей оценке, сложится на уровне 5,40–5,45%, десятилетнего – 6,85–6,90%. Вчера самый длинный выпуск ВТБ, ВТБ'35 упал в цене на 37 б.п. до 103% от номинала. Сегодня утром Банк Японии снизил процентную ставку до нуля и объявил о создании фонда для поддержки экономики объемом почти 60 млрд долл., после чего фьючерсы на американские фондовые индексы развернулись и стали расти. Это должно поддержать российские рынки при открытии.

Ольга Стерина, sterinaoa@uralsib.ru

Евраз (В/В2/В+) размещает евробонды и привлекает синдицированный кредит. Как сообщило агентство Debtwire, Евраз начал роуд-шоу еврооблигаций объемом 650 млн долл. с семилетним сроком обращения. Параметры выпуска пока неизвестны, однако сообщается, что привлеченные средства будут направлены на рефинансирование краткосрочной задолженности. По информации агентства, Евраз также ведет переговоры о привлечении синдицированного кредита на сумму 1 млрд долл. На конец I полугодия краткосрочный долг Евраза составлял порядка 1,76 млрд долл., и похоже, что компания близка к решению вопроса о его рефинансировании и улучшении своей ликвидной позиции. На наш взгляд, более слабая в настоящее время ликвидная позиция Евраза по сравнению с Северсталью – одна из основных причин того, что спред между рублевыми долговыми обязательствами эмитентов составляет более 150 б.п. (в валютном сегменте премия, предлагаемая выпусками Евраза, составляет около 40 б.). Мы ожидаем, что по мере улучшения ликвидной позиции Евраза спред между выпусками обеих металлургических компаний будет сокращаться, и сохраняем позитивный взгляд на рублевые облигации Евраз Групп, в особенности двухлетние выпуски ЕвразХолдинг Финанс 1 и 3 (УТР – 9,4%).

Мария Радченко, radchenkomg@uralsib.ru

Внутренний рынок

Госсектор – без тренда. Если российский рынок акций вчера вырос в среднем на 0,6%, то в госсекторе рынка облигаций не сложилось единой динамики. Объем торгов составил 636 млн руб., что весьма неплохо для начала недели. Хотя опубликованные вчера данные по инфляции показали, что рост потребительских цен в сентябре ускорился по

сравнению с августом, нельзя сказать, что на рынке госбумаг инвесторы кинулись скупать короткие выпуски. Напротив, среди лидеров роста были ОФЗ 25075, подорожавшие за день на 16 б.п. Мы по-прежнему считаем этот выпуск привлекательным и рекомендуем его к покупке. Лидерами снижения стали не очень ликвидные ОФЗ 25067, потерявшие в цене 10 б.п. Неплохо смотрелись вчера и рекомендованные нами к покупке ОФЗ 26203, которые подорожали на 10 б.п.

Первый купон по облигациям Нижегородской области – 8,5%. Вчера по итогам букбилдинга по облигациям Нижегородской области серии 34006 была установлена ставка первого купона в размере 8,5%, то есть по нижней границе заявленного диапазона, равного 8,5–9%. Выплата купона будет производиться дважды в год, размер второго–шестого купонов равен ставке первого, седьмой–восьмой равны первому за вычетом 0,5%, а девятый–десятый – равны первому за вычетом 1%. Номинальный объем выпуска составил 5 млрд руб. при спросе 21,5 млрд руб., то есть более чем вчетверо превысил предложение. Облигации являются амортизационными, 30% от их номинальной стоимости будет погашено в дату выплаты шестого купона, 40% – в дату выплаты восьмого, и еще 30% – в день выплаты десятого. Согласно нашим расчетам, дюрация выпуска равняется 3,46 года, а доходность – 8,54%, что предполагает премию к кривой доходностей Москвы в размере около 150 б.п.; новый выпуск будет торговаться чуть ниже уровня московской области. Размещение выпуска на бирже запланировано на 7 октября.

Ольга Стерина, sterinaoa@uralsib.ru

ДЕНЕЖНЫЙ РЫНОК

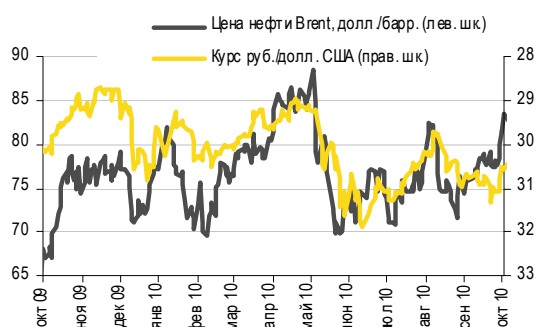
Уровень ликвидности стабильно высок

Ставки межбанковского кредитования продолжают снижение. Индикативная однодневная ставка MosPrime снизилась на 1 б.п. до 2,73%; мы ожидаем, что в ближайшие несколько дней она опустится ниже 2,7%. Уровень ликвидности продолжает расти. Остатки на корсчетах кредитных учреждений в ЦБ снизились на 61,5 млрд руб. до 408,9 млрд руб., а депозиты банков выросли на 56,8 млрд руб. до 659 млрд руб. Объем сделок по операциям РЕПО-кредитования уменьшился на 484 млн руб. по сравнению с предыдущей сессией и составил 111 млн руб. Ставка однодневного РЕПО осталась на отметке 5,05%.

Рубль вчера укрепился как к доллару, так и к евро при поддержке высоких цен на нефть, оптимизма участников фондовых рынков и падения внутреннего спроса на иностранную валюту. Доллар ослаб на 2 копейки, курс закрытия на ММВБ составил 30,46 руб./долл. при объеме торгов 8,3 млрд долл., что на 1,4 млрд долл. меньше, чем в предыдущую сессию. Евро вчера терял позиции на мировых рынках и ослабел по отношению к рублю на 18 копеек до 41,71 руб./евро. Стоимость бивалютной корзины уменьшилась на 9 копеек и составила 35,52 руб. Сегодня мы ожидаем незначительного ослабления рубля на фоне коррекции цен на нефть и несколько негативного настроения на фондовых рынках.

Влияние цен на нефть на курс рубля

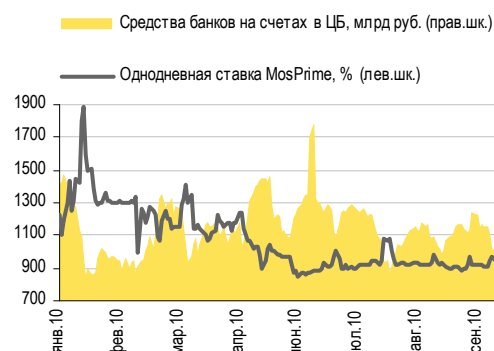
Курс рубль/доллар и цена барреля Brent, долл.



Источники: Bloomberg, ММВБ

Высокая ликвидность снижает межбанковские ставки

Совокупный объем средств банков на счетах в ЦБ, млрд руб., и однодневная ставка MosPrime, %



Источники: ЦБ РФ

Леонид Слипченко, slipchenkola@uralsib.ru
Наталья Майорова, mayorovang@uralsib.ru
Наталья Березина, berezinana@uralsib.ru

МАКРОЭКОНОМИКА

Месячный рост инфляции в сентябре составил 0,8%

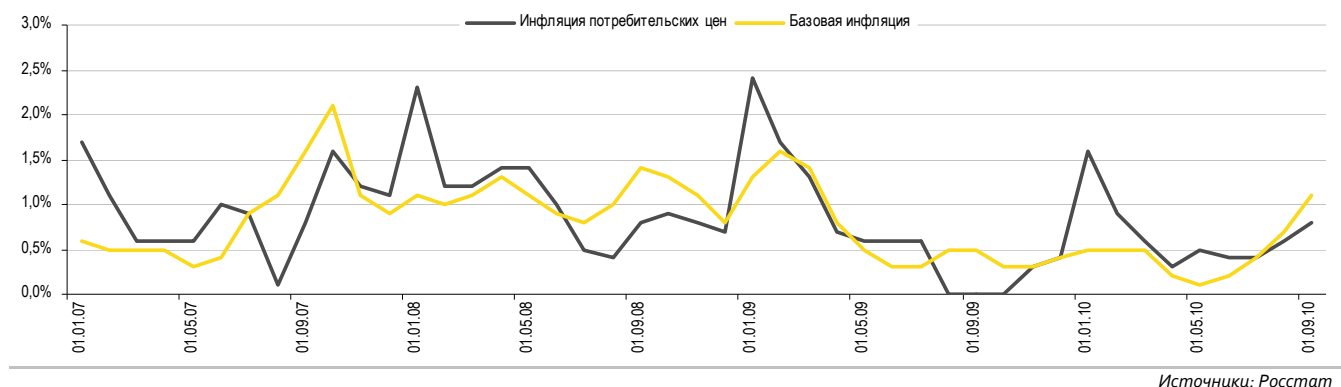
Рост ИПЦ в сентябре составил 7% по сравнению с предыдущим годом ... Вчера Росстат сообщил о росте ИПЦ на 0,8% месяц к месяцу в сентябре, таким образом, рост индекса потребительских цен составил 7% по отношению к сентябрю 2009 г. Опубликованные показатели соответствуют нашим оценкам и консенсус-прогнозу. Согласно последним данным, инфляция продолжила рост в сентябре после повышения на 0,6% в августе.

... в связи с ростом цена на продукты питания на 8,7%. По данным Росстата, наиболее высокий рост цен отмечен на продукты питания (на 8,7% год к году): цены на крупы и бобовые выросли на 30,7% год к году, на фрукты и овощи повысились на 28%, на масло – на 23,6%, молоко и молочные продукты – на 13,9% по сравнению с предыдущим годом. Цены на услуги выросли на 8% год к году, при этом цены на услуги ЖКХ повысились на 13,2%, а на непродовольственные товары – на 4,4%. В сентябре базовая инфляция продемонстрировала наиболее значительный рост за месяц (на 1,1%), таким образом, темпы роста базовой инфляции за 12 месяцев составили 5,3%.

Рост инфляции может продолжиться. Последние опубликованные данные отражают ускорение роста цен на продукты питания в сентябре, и мы не исключаем, что высокоинфляционное давление на экономику может продолжиться. Мы с осторожностью относимся к инфляционным трендам в России, тем не менее, мы подтверждаем наш прогноз и ожидаем, что рост ИПЦ составит 7,5% до конца года. Однако мы не ожидаем, что ЦБ повысит ставку рефинансирования в краткосрочной перспективе, так как мы не видим денежных факторов в связи с текущим ростом инфляции, а также считаем, что темпы роста денежной массы M2 замедлятся к концу года.

Существенный рост базовой инфляции в сентябре по сравнению с предыдущим месяцем

Рост ИПЦ и базовой инфляции, месяц к месяцу, %



Ольга Стерина, sterinaoa@uralsib.ru

КОРПОРАТИВНЫЕ СОБЫТИЯ

МДМ-Банк (B+/Ba2/BB)**Финансовые результаты I полугодия 2010 г.: объем активов сократился в связи с погашением долга, прибыль выросла**

Опубликована отчетность за I полугодие 2010 г. В понедельник МДМ-Банк опубликовал консолидированную финансовую отчетность за II квартал и I полугодие 2010 г., которая произвела на нас в целом хорошее впечатление. Во II квартале банк получил более высокую прибыль, чем в первом, что было обусловлено сокращением отчислений в резервы в результате уменьшения объема просроченной задолженности по кредитам.

Активы продолжают сокращаться, но уже по иной причине, чем прежде. По итогам II квартала совокупные активы МДМ-Банка упали на 4,5% до 11,7 млрд долл. но, в отличие от I квартала, это не было связано с сокращением кредитного портфеля – напротив, валовые кредиты даже увеличились на 8,9% по сравнению с предыдущим кварталом, достигнув 9,03 млрд долл. что было обусловлено прежде всего ростом корпоративного кредитования, в то время как объем розничных кредитов продолжал стагнировать. Возвращаясь к совокупным активам, их снижение во II квартале было связано со значительным объемом погашения долга по потовому финансированию: в течение квартала банк выполнил обязательства по евробондам на сумму 400 млн евро, срок погашения которых наступал в мае 2010 г., а также выплатил банковские кредиты в размере 800 млн долл.

[.....]

Рекомендуем приобретать рублевые бумаги МДМ-Банка. Среди публичных внешних обязательств МДМ-Банка мы считаем наиболее привлекательными субординированные долларовые облигации MDM'11, котирующимся с доходностью 6% к погашению, однако они едва ли обладают сколько-нибудь существенной ликвидностью. В связи с этим мы рекомендуем инвесторам обратить внимание на рублевые долговые бумаги банка, особенно МДМ-8 с погашением в 2015 г. и офертой в 2013 г., которые в настоящий момент котируются с доходностью приблизительно 8,6%. По нашему мнению, это одна из наиболее привлекательных банковских бумаг на российском рынке – как ввиду ее высокой доходности, так и в силу того отрадного обстоятельства, что в случае существенных изменений процентной ставки, выпуск будет расти в цене как пятилетняя бумага, а падать как трехлетняя.

Полный текст обзора будет опубликован в ближайшее время.

Дмитрий Дудкин, CFA, dudkindi@uralsib.ru

НЛМК (BBB-/B1/BB+)**Сохраняя лидерство: блестящие результаты II квартала и I полугодия 2010 г.**

Операционные показатели заметно выросли по сравнению с предыдущим кварталом. Вчера НЛМК опубликовал отчетность за II квартал и I полугодие 2010 г. по US GAAP, а также провел телефонную конференцию для аналитиков. По итогам II квартала выручка НЛМК составила 2,16 млрд долл., увеличившись на 27% по сравнению с предыдущим кварталом. Росту выручки компании способствовала прежде всего благоприятная ценовая конъюнктура – в то время как продажи в натуральном выражении увеличились на 5%, средняя цена на продукцию НЛМК возросла на 21%. Кроме того, компания заметно увеличила продажи продукции с высокой добавленной стоимостью (рост составил 20%, а доля этого вида продукции в совокупных продажах НЛМК достигла 32%), что также оказало заметное положительное влияние на операционные показатели. По итогам II квартала EBITDA компании возросла вдвое до 774 млн долл., а рентабельность по EBITDA увеличилась до впечатляющего показателя – 36%, чему во многом способствовало увеличение реализации продукции с высокой добавленной стоимостью (в частности, продажи трансформаторной и динамической стали возросли на 31% и 57% соответственно), что было в значительной степени обусловлено восстановлением конъюнктуры внутреннего рынка (доля продаж НЛМК на внутреннем рынке по итогам II квартала составила 39%).

Облигации оценены справедливо, но некоторый рост котировок всё же возможен. Кредитный профиль компании остается, пожалуй, самым устойчивым среди компаний металлургического сектора, что, кроме прочего, отражено и в кредитных рейтингах НЛМК (компания присвоен рейтинг инвестиционной категории). В настоящее время бумаги НЛМК торгуются со спредом в размере порядка 120 б.п. к кривой ОФЗ, что соответствует доходности на уровне 6,8–7,2% в зависимости от срочности и выглядит справедливой компенсацией за кредитный риск. В то же время мы обращаем внимание инвесторов на то, что облигации НЛМК торгуются практически на одном уровне с выпусками ММК (-

/Ba3/BB), кредитные метрики которого, хотя и являются довольно сильными, все же несколько уступают показателям НЛМК. В связи с этим мы полагаем, что выпуски НЛМК должны предлагать небольшой дисконт по доходности к ММК и не исключаем роста котировок на фоне публикации хорошей отчетности за I полугодие 2010 г. Новостей о том, планирует ли компания размещать новые займы (общий объем зарегистрированных выпусков равен 75 млрд руб.) по-прежнему нет.

Полный текст обзора будет опубликован в ближайшее время

Мария Радченко, radchenkomg@uralsib.ru

Вимм-Билль-Данн (ВВ-/BA3/-)

Возвращение на первичный рынок после недолгого перерыва

Компания размещает биржевые облигации на 14 млрд руб.

Попытка успеть занять под низкие ставки? На прошлой неделе Вимм-Билль-Данн (ВБД) открыл книгу заявок на размещение четырех выпусков биржевых облигаций общим объемом 14 млрд руб. (около 452 млн долл.). Сбор заявок продлится до 13 октября, а техническое размещение на ММВБ запланировано на 15 октября. Последний раз эмитент выходил на первичный рынок облигаций в июле и благодаря высокому спросу привлек с рынка 10 млрд руб. (около 330 млн долл.) против изначально планировавшихся 5 млрд руб. После этого у компании оставались зарегистрированы выпуски на 20 млрд руб., большую часть из которых эмитент в настоящее время и предлагает рынку. Как пояснила нам компания, размещение рублевых облигаций является для нее одним из приоритетных инструментов рефинансирования текущей задолженности. По нашим сведениям, крупные погашения долга ожидают ВБД только в марте будущего года, когда компании предстоит рассчитаться по синдицированному кредиту на 250 млн долл. Таким образом, мы не исключаем, что ВБД решил привлечь средства для рефинансирования кредита заранее, пока у него есть возможность осуществлять необеспеченные заимствования по относительно невысоким ставкам. Нарастающее инфляционное давление в экономике все чаще наводит участников рынка на мысль о неизбежности повышения ключевых ставок в конце этого – начале следующего года, а растущий навес первичного предложения на рынке облигаций подталкивает инвесторов к тому, чтобы требовать премию при размещении.

Полный комментарий будет опубликован в ближайшее время.

Надежда Мырсикина, myrsikovanv@uralsib.ru

VimpelCom Ltd (ВВ+/Ba2/-)

Подписано соглашение о покупке активов Orascom и Wind

Для реализации сделки VimpelCom Ltd намерен использовать 20% своих акций и 1,8 млрд долл. Руководство VimpelCom Ltd вчера подписало сделку о покупке 51,7% акций Orascom Telecom и 100% акций Wind Telecomunicazioni у подконтрольной Нагибу Савирису компании Weather Investments. VimpelCom Ltd проведет допэмиссию 365,6 млн акций (20% от прежнего объема капитала) в пользу Weather Investments, а также заплатит за новые активы 1,8 млрд долл. в виде денежных средств и активов. Окончательное соглашение должно быть подписано в ноябре после получения разрешения на сделку от регулирующих органов. Покупка также должна быть одобрена акционерами VimpelCom Ltd на внеочередном собрании. Таким образом, ожидается, что сделка будет закрыта в I квартале 2011 г. В результате сделки VimpelCom Ltd станет пятым по величине в мире оператором мобильной связи с абонентской базой, насчитывающей порядка 200 млн человек в 20 странах, и с выручкой про-форма за 2009 г. на уровне 21 млрд долл. (тогда как активы, принадлежавшие компании до сделки, принесли ей в 2009 г. выручку в размере 10,1 млрд долл.).

Чистый долг достигнет 23 – 25 млрд долл. По расчетам компании, после сделки чистый долг составит 23 – 25 млрд долл., а коэффициент Чистый долг/ЕБИТДА за последние 12 месяцев окажется на уровне 2,3 – 2,5 (после выплаты денежной части в пользу Weather Investments и дивидендов акционерам VimpelCom Ltd за 2010 г.). Таким образом, долговая нагрузка VimpelCom Ltd более чем удвоится, и по этому показателю компания окажется далеко позади МТС, тогда как по итогам I полугодия они были приблизительно на одном уровне. Мы не исключаем, что рейтинговые агентства поставят рейтинги VimpelCom Ltd на пересмотр с возможностью понижения.

Возможно продолжение переоценки евробондов. На наш взгляд, теперь, когда параметры сделки более или менее прояснились и VimpelCom Ltd представил рынку свою оценку ожидаемой долговой нагрузки, начнется новая волна переоценки еврооблигаций компании. С учетом ожидаемой существенной разницы в долговой нагрузке VimpelCom Ltd и

МТС мы полагаем, что текущий спред между бондами двух компаний (около 30 – 35 б.п. на длинных концах кривых) слишком узок, и считаем справедливым его расширение до 50 – 60 б.п. Для совершения сделки компании потребуется дополнительно 2,0 – 2,5 млрд долл., так что мы не исключаем скорого выхода VimpelCom Ltd как на международный, так и на внутренний долговые рынки.

Надежда Мырскова, myrsikovanv@uralsib.ru

КАЛЕНДАРЬ ПРЕДСТОЯЩИХ СОБЫТИЙ

Долговой рынок

5 октября	Размещение ТД Копейка-БО-02 (3 млрд руб.). Погашение Уралвагонзавод-Финанс-2 (3 млрд руб.).
7 октября	Размещение Нижегородская обл-34006 (5 млрд руб.). Размещение Синергия-БО-01 (3 млрд руб.). Погашение Банк Русский стандарт-2010 (500 млн долл.).
11 октября	Оферта ЕЭСК-2 (1 млрд руб.).
12 октября	Оферта ХКФ-4 (3 млрд руб.).
13 октября	Погашение Ханты-Мансийск СтройРесурс-1 (3 млрд руб.). Погашение Салаватнефтеоргсинтез-2010 (2 млрд руб.).
14 октября	Оферта Инвестторгбанк-4 (1,5 млрд руб.). Погашение МТС-2010 (400 млн долл.). Погашение Единая Европа-1 (1,2 млрд руб.). Погашение Республика Коми-24006 (0,7 млрд руб.).
15 октября	Оферта Банк Ренессанс Капитал-2 (3 млрд руб.). Погашение АИЖК-3 (2,25 млрд руб.).

Денежный рынок

27 октября	Банки вернут Центробанку 40 млрд руб.
24 ноября	Банки вернут Центробанку 5 млрд руб.
24 ноября	Банки вернут Минфину 7 млрд руб.
1 января	Центробанк прекратит предоставлять беззалоговые кредиты

КАЛЕНДАРЬ ОФЕРТ

Дата оферты	Выпуск	Объем выпуска, млн руб.	Цена оферты, %	Ставка предыдущег о купона, %	Новая ставка купона, %	Дата следующей оферты / погашения
11.10.10	ЕЭСК-2	1 000	100	8,74	8,74	5 апреля 2012
12.10.10	ХКФ Банк-4	3 000	100	14,0	-	-
14.10.10	Инвестторгбанк-4	1 500	100	14,5	9,5	14 октября 2011
15.10.10	Ренессанс Капитал-2	3 000	100	22,0	10,5	4 апреля 2012
18.10.10	АЦБК-Инвест-3	1 500	100	9,5	-	-
20.10.10	Мосмарт-Финанс-1	2 000	100	0,1	0,1	13 октября 2011
	М-Индустрия-2	1 500	100	14,25	14,25	21 декабря 2010
21.10.10	МИА-4	2 000	100	12,5	7,35	4 октября 2012
22.10.10	Русский Стандарт-8	5 000	100	14,0	-	-
28.10.10	Каспийская Энергия Финанс-1	1 000	100	15,8	-	-
	ЧТПЗ-3	8 000	100	10,0	-	-
	Банк Союз-3	2 000	100	16,0	-	2 мая 2011
29.10.10	МБРР-3	3 000	100	15,0	-	-
	Промтрактор-Финанс-3	5 000	100	18,0	18,0	26 января 2011
	Жилсоципотека-Финанс-3	1 500	100	9,0	9,0	26 июля 2011
	Разгулай-Финанс-5	2 000	100	12,5	-	-

Рынок рублевых облигаций

Выпуск	Объем, млн	Купон, %	Дата			Месяцев до		Цена	Изм.	Торговый объем, шт (осн.+РПС)	Котировки		Доходность, %			Дюр, лет	Рейтинг F/M/S	Сектор
			купона	оферты	погаш	офрт	погаш				покупка	продажа	офрт	погаш	текущ			
КОРПОРАТИВНЫЕ РУБЛЕВЫЕ ОБЛИГАЦИИ																		
7Контин.02	7 000 R	9.25	16.12.10		14.06.12	20.6	98.00	-7.00			8.56	105.00		10.37	4.71	1.42	торговля	
Авангард-03	1 500 R	9.25	12.11.10		10.05.13	31.6	100.80		4 500	100.55	100.80		9.09	4.58	2.10	BBB+/Ba3/BV+	банки	
АИЖК 10об	6 000 R	8.05	15.11.10		15.11.18	98.8	100.20	-0.10	17 483	99.98	100.99		8.25	2.02	4.12	/A3/BBB	финансы	
АИЖК 11об	10 000 R	8.20	15.12.10		15.09.20	121.1	111.26			100.01	100.39		5.48	1.84	5.09	/A3/BBB	финансы	
АИЖК 16об	10 000 R	8.25	15.03.11		15.09.21	133.3	99.64	0.34		99.20	99.50		8.56	5.85	5.56	/A3/BBB	финансы	
АИЖК 3об	2 250 R	9.40	15.10.10		15.10.10	0.4	100.19			100.11	100.49		3.13	2.37	0.03	/A3/BBB	финансы	
АИЖК 4об	900 R	8.70	01.11.10		01.02.12	16.2	100.16			101.00	103.40		8.85	2.19	1.15	/A3/BBB	финансы	
АИЖК 5об	2 200 R	7.35	15.10.10		15.10.12	24.7	101.35			100.50	101.69		6.56	1.83	1.34	/A3/BBB	финансы	
АИЖК 6об	2 500 R	7.40	15.10.10		15.07.14	46.0	100.19			98.08	101.15		7.52	1.86	2.29	/A3/BBB	финансы	
АИЖК 7об	4 000 R	7.68	15.10.10		15.07.16	70.4	99.80		2 500	99.63	99.80		7.96	1.94	3.24	/A3/BBB	финансы	
АИЖК 8об	5 000 R	7.63	15.12.10	15.03.14	15.06.18	42.0	93.7	0.05	5 465	99.68	99.90	7.96	1.91	2.29	/A3/BBB	финансы		
АИЖК 9об	5 000 R	7.49	15.11.10		15.02.17	77.5	99.12	-0.18		99.03	99.39	7.97	1.90	3.25	/A3/BBB	финансы		
Аиф-02	1 000 R	16.00	24.12.10	31.12.10	21.12.12	3.0	27.0		950	101.50	101.90	8.33	7.86	0.22		телеком		
АК БАРС-03	10 000 R	7.90	26.10.10		25.10.11	12.9	100.05	0.14		99.01	101.09	8.00	3.94	0.93		BB/Ba3/	банки	
АК БАРС-04	5 000 R	8.25	19.10.10	24.04.12	15.10.13	19.0	36.9	100.93	250 001	99.99	101.49	7.65	4.08	1.34		BB/Ba3/	банки	
Акрон-2	3 500 R	14.05	24.03.11	26.09.11	19.09.13	12.0	36.0	107.26		107.00	107.20	6.23	6.53	0.89		V+/B1/	сырье	
Акрон-3	3 500 R	13.85	24.11.10	25.05.12	20.11.13	20.0	38.1	110.21		109.00	110.49	7.22	6.27	1.37		V+/B1/	сырье	
Алроса-20	3 000 R	8.95	28.12.10		23.06.15	57.4	100.50	0.33	1 090	100.00	100.60	9.11	2.22	3.57		V+/Ba3/B+	сырье	
Алроса-21	8 000 R	8.25	23.12.10	25.06.13	18.06.15	33.0	57.3	100.20	221 200	99.95	100.35	8.38	2.05	2.27		V+/Ba3/B+	сырье	
Алроса-22	8 000 R	8.25	28.12.10	28.06.13	23.06.15	33.0	57.4	100.20	219 800	99.80	100.50	8.40	2.05	2.28		V+/Ba3/B+	сырье	
Алроса-23	7 000 R	8.95	23.12.10		18.06.15	57.3	100.60	0.43	241 848	100.45	100.90		9.09	2.22	3.56		V+/Ba3/B+	сырье
Амурмет-07	6 000 R	18.00	31.12.10		30.06.12	21.2											металлургия	
АтомэнергОБ	10 000 R	7.50	15.08.11		15.08.14	47.0	100.00		60 001	99.86	100.05	7.49	7.50	3.22		//BBB/	энергетика	
Аэрофлот БО-1	6 000 R	7.75	11.10.10		08.04.13	30.6	100.57			100.75	101.85	7.50	3.84	2.17		BB+/	транспорт	
Аэрофлот БО-2	6 000 R	7.75	11.10.10		08.04.13	30.6	101.35		5 000	101.25	101.99	7.16	3.81	2.17		BB+/	транспорт	
БалтИнвБ-1	1 000 R	11.00	26.10.10		26.04.11	6.8	100.86			99.08		9.73	2.72	0.49		/B3/	банки	
Банк Санкт-Петербур	5 000 R	8.10	12.10.10	13.10.11	09.04.13	12.0	30.6	100.46	-0.59	101.02	101.15	7.72	4.02	0.90		/Ba3/	банки	
Банк Санкт-Петербур	5 000 R	7.50	28.03.11	26.03.12	23.09.13	18.0	36.2	100.18	0.03	100.15	100.19	7.50	3.73	1.32		/Ba3/	банки	
БанкиМоск-1	10 000 R	6.45	28.01.11		29.07.11	9.9	100.00					6.54	3.22	0.75		BBB-/Baa1/	банки	
БанкиМоск-2	10 000 R	7.50	04.02.11	11.02.11	01.02.13	4.0	28.4	100.61		43.69		5.39	3.72	0.34		BBB-/Baa1/	банки	
БанкСЮЮ303	2 000 R	16.00	25.10.10	28.10.10	02.05.11	1.0	7.0									/Caa1/B	банки	
БанкСЮЮ304	3 000 R	9.50	23.02.11		23.02.11	4.7											/Caa1/B	банки
БаренцевФ1	800 R	20.00	03.01.11		04.07.11	9.1				1.10							потреб. Тов	
БашкирэнЗ	1 500 R	8.30	09.12.10		09.03.11	5.2											энергетика	
Башнефть-01	15 000 R	12.50	21.12.10	21.12.12	13.12.16	27.0	75.4	108.89	0.19	430	108.70	108.89	8.15	5.72	1.81		сырье	
Башнефть-02	15 000 R	12.50	21.12.10	21.12.12	13.12.16	27.0	75.4	108.65	23 894	108.60	108.80	8.26	5.74	1.80		сырье		
Башнефть-03	20 000 R	12.50	21.12.10	21.12.12	13.12.16	27.0	75.4	108.74	5 048	108.51	108.79	8.22	5.73	1.80		сырье		
Белон 02	2 000 R	17.00	24.02.11	24.02.11	23.02.12	5.0	16.9	103.00		102.02	103.98	9.16	8.23	0.36			металлургия	
Бинбанк-2	1 000 R	10.50	27.10.10	05.05.11	29.04.13	7.0	31.3	100.54		98.00	101.00	9.38	5.24	0.51		/B2/B-	банки	
Вагонмаш 2	1 000 R	15.50	15.12.10		15.12.10	21.0	2.4	100.66	0.01	40	79.00	82.29	239.04	9.66	0.06			машиностр.
ВБД ПП 2об	3 000 R	9.00	15.12.10		15.12.10	2.4	100.66	0.01		99.00		5.60	4.46	0.19		/Ba3/BB-	потреб. тов.	
ВБД ПП 3об	5 000 R	7.45	02.03.11		27.02.13	29.2	99.70	-0.30	101	99.70	100.00	7.73	3.73	2.07		/Ba3/BB-	потреб. тов.	
ВБД ПП БО-06	5 000 R	7.90	30.12.10		27.06.13	33.2	100.60	-0.05		100.60	100.65	7.79	3.92	2.28		/Ba3/BB-	потреб. тов.	
ВБД ПП БО-07	5 000 R	7.90	30.12.10		27.06.13	33.2	100.60			100.60	100.64	7.79	3.92	2.28		/Ba3/BB-	потреб. тов.	
ВИА АИЖК А	9 440 R	8.50	15.12.10		15.03.40	358.5	100.54			18.03	100.65	8.63	2.11	10.17		/A3/	финансы	
ВикторияФ-БО-01	2 000 R	8.00	15.02.11		12.02.13	28.7	100.00			33.00	100.00	8.15	3.99	2.01		отозван//	торговля	
ВК-Инвест1	10 000 R	9.25	21.01.11		19.07.13	34.0	105.10		500 000	105.00	105.10	7.32	4.39	2.32		/Ba2/BB+	телеком	
ВК-Инвест3	10 000 R	15.20	11.01.11	14.07.11	08.07.14	9.0	45.8	106.80	-0.20	1 499	106.81	107.22	6.04	7.10	0.70		/Ba2/BB+	телеком
ВлгТлкВТ-2	3 000 R	9.50	30.11.10		30.11.10	1.9	56.50			12.20	100.80		8.38				BB//BB-	телеком
ВлгТлкВТ-3	2 300 R	8.50	30.11.10		30.11.10	1.9	100.52			98.50		5.12	4.22	0.15		BB//BB-	телеком	
ВлгТлкВТ-4	3 000 R	12.00	07.12.10	11.03.11	03.09.13	5.0	35.5	103.02		102.35		4.76	2.90	0.41		BB//BB-	телеком	
ВнешрБ 01	1 500 R	14.00	17.11.10	22.11.10	14.11.12	2.0	25.7	101.58		100.40	101.30	0.76	6.87	0.13		/B3/B-	банки	
ВостЭксБО1	1 000 R	12.50	10.03.11	15.03.11	07.03.13	5.0	29.5	101.60		1000 732	33.00	102.00	8.51	6.14	0.41		/B2/	финансы
ВТБ - 5 об	15 000 R	7.40	21.10.10		17.10.13	37.0	100.00		250	99.73	99.99	7.61	1.84	2.52		BBB/Baa1/BBB	банки	
ВТБ - 6 об	15 000 R	7.20	13.10.10	13.07.12	06.07.16	22.0	70.1	100.66	1 206	100.70	100.75	6.95	1.78	1.55		BBB/Baa1/BBB	банки	
ВТБ 24-1-МП	15 000 R	9.70	15.12.10	20.12.11	10.12.14	15.0	50.9	103.30	-0.20	102.58	104.00	6.88	2.34	1.08		BBB/Baa1/BBB	банки	
ВТБ БО-01	5 000 R	7.60	17.12.10		15.03.13	29.8	101.50	0.50	50 079	100.30	101.50	7.11	1.87	2.10		BBB/Baa1/BBB	банки	
ВТБ БО-02	5 000 R	7.60	17.12.10		15.03.13	29.8	100.79		50 000	98.00	101.98	7.44	1.88	2.09		BBB/Baa1/BBB	банки	
ВТБ БО-03	10 000 R	7.60	17.12.10		15.03.13	29.8	100.74	-0.25	75 000	95.00	101.50	7.47	1.88	2.09		BBB/Baa1/BBB	банки	
ВТБ24 01	6 000 R	11.50	06.10.10		05.10.11	12.2	105.93					5.42	5.41	0.88		BBB/Baa1/BBB	банки	
ВТБ24 02	10 000 R	7.35	08.02.11	14.02.11	05.02.13	4.0	28.5	102.48		99.95	105.00	0.22	3.58	0.36		BBB/Baa1/BBB	банки	
ВТБ24 03	6 000 R	6.30	01.12.10	07.06.11	29.05.13	8.0	32.3	100.30		100.00	100.60	5.76	3.13	0.62		BBB/Baa1/BBB	банки	
ВТБ24 04	8 000 R	6.90	24.02.11	29.08.12	20.02.14	23.0	41.2	99.95	0.20	62 739								

Рынок рублевых облигаций

Выпуск	Объем, млн	Купон, %	Дата			Месяцев до		Цена	Изм.	Торговый объем, шт (осн.+РПС)	Котировки		Доходность, %			Дюр. лет	Рейтинг F/M/S	Сектор
			купона	оферты	погаш	офрт	погаш				покупка	продажа	офрт	погаш	текущ			
КОРПОРАТИВНЫЕ РУБЛЕВЫЕ ОБЛИГАЦИИ (продолжение)																		
ГАЗФин 01	5 000 R	18.00	08.02.11		08.02.11	4.2	102.05	-0.05	1 707	102.05	102.20		12.00	8.80	0.31		автопром	
ГенерКомп1	2 000 R	8.50	21.12.10		21.06.11	8.7											энергетика	
ГидроОГК-1	5 000 R	8.10	29.12.10		29.06.11	8.9	101.39	0.03		101.40	101.74		6.21	3.98	0.67	/Baa3/BBB-	энергетика	
ГлМосСтр-2	4 000 R	1.00	17.03.11		17.03.11	5.5	72.50			45.00	99.99		106.57	0.69	0.22		строительство	
Глобэксбанк БО-01	5 000 R	9.25	16.02.11	18.02.11	16.02.13	5.0	28.9	100.85	-0.20	170	100.84	101.00	6.86	4.62	0.35	BB/BB-	банки	
Глобэксбанк БО-02	5 000 R	8.10	22.01.11	25.01.12	22.07.13	16.0	34.1	100.60	-0.10		100.15	100.65	7.69	4.06	1.16	BB/BB-	банки	
ГСС 01	5 000 R	9.25	24.03.11	27.09.11	26.03.17	12.0	78.8	101.27	-0.03	47 663	101.25	101.35	7.90	4.55	0.89	BB//	машиностр.	
ГЭС 02	1 500 R	12.00	26.10.10		23.04.13	31.1	102.42			90.60			11.18	5.84	1.95		торговля	
ДальСвз2об	2 000 R	7.60	01.12.10		30.05.12	20.1	101.56			97.00	101.70		6.00	3.73	0.88	BB-/Baa3/	телеком	
ДальСвзБО5	1 500 R	15.00	18.01.11	21.07.11	17.07.12	10.0	21.7	106.70		2 573	106.09	107.30	6.19	7.01	0.72		телеком	
ДВТГ-Ф 02	5 000 R	7.75	20.01.11		18.07.13	33.9	19.50			2	11.53	19.92		112.40	19.82	0.97		транспорт
ДФК-01	5 000 R	10.50	11.03.11	18.03.11	08.03.13	6.0	29.5										энергетика	
ДжейЭфСиг1	2 000 R	5.00	21.10.10		20.10.11	12.7	66.50			33.00	100.00		56.16	3.75	0.64	//отозван	торговля	
ДжикФин-1	3 000 R	9.25	17.03.11		17.03.11	5.5	100.10	-0.40	5	100.10	100.35		9.20	4.61	0.41		торговля	
ДМЦЕНТРОб1	1 150 R	8.50	06.12.10		26.05.15	56.5	91.70		50	91.46	91.70		11.11	4.67	3.40		торговля	
ЕАБР-3	5 000 R	10.50	02.11.10	03.11.11	25.10.16	13.0	73.8	105.00		104.85	104.91	5.65		4.99	0.98	BBB/A3/BBB	банки	
ЕБРР 02обл	5 000 R	3.88	21.10.10		21.04.11	6.6	100.55	-0.10	500	100.00			2.89	0.96	0.52	AAA/Aaa/AAA	банки	
ЕБРР 03обл	7 500 R	3.75	08.12.10		07.09.11	11.3	100.64	0.09		34.00			3.08	0.93	0.88	AAA/Aaa/AAA	банки	
ЕБРР 04обл	3 000 R	3.46	16.12.10		12.06.14	44.9	100.69			100.00	101.00		3.30	0.86	3.36	AAA/Aaa/AAA	банки	
ЕБРР 05обл	5 000 R	3.74	13.10.10		09.04.14	42.8	100.86			100.00	101.00		3.52	0.92	3.17	AAA/Aaa/AAA	банки	
ЕвразХолдФ-1	10 000 R	9.25	25.03.11	22.03.13	13.03.20	30.0	114.9	100.25	0.07	398 656	100.12	100.30	9.34	4.60	2.06	B+/B1/B	металлургия	
ЕвразХолдФ-3	5 000 R	9.25	25.03.11	22.03.13	13.03.20	30.0	114.9	100.25	0.06	227 408	99.88	100.45	9.34	4.60	2.06	B+/B1/B	металлургия	
ЕврокомФК5	5 000 R	16.00	15.03.11		15.03.11	5.4										/C/	финансы	
ЕВРОПА-01	1 200 R	11.00	14.10.10		14.10.10	0.3											торговля	
ЕвроХим-02	5 000 R	8.90	04.01.11	03.07.15	26.06.18	58.0	94.1	102.39	0.09	303 014	102.39	102.80	8.27	4.33	3.75	BB/BB	химия	
ЕЭСК-02	1 000 R	8.74	07.10.10		05.04.12	18.3											энергетика	
Желдорил-1	1 500 R	18.00	30.11.10		30.11.10	1.9											финансы	
Желдорил-2	2 500 R	12.00	21.10.10		19.04.12	18.8	100.01			95.00	100.50		12.34	5.98	1.23		финансы	
Желдорил-3	2 000 R	13.00	23.03.11		19.09.12	23.9	100.00			90.01			13.42	6.48	1.58		финансы	
Железобет1	1 000 R	10.00	19.11.10		27.05.11	7.8				28.01							производство	
Зенит Зобл	3 000 R	8.10	10.11.10		09.11.11	13.4	101.65	0.20	39 700	101.50	101.65		6.62	3.97	0.98	B/Baa3/	банки	
Зенит Бобл	5 000 R	10.85	07.12.10	09.12.10	04.06.13	2.0	32.5	100.99	0.08	52 834	100.95	101.00	4.93	5.36	0.17	B/Baa3/	банки	
Зенит бобл	3 000 R	8.00	04.01.11	05.07.12	01.07.14	21.0	45.5	101.15		6	101.15	101.30	7.39	3.94	1.53	B/Baa3/	банки	
Зенит БО-01	5 000 R	7.90	07.10.10	11.04.11	07.04.13	6.0	30.5	100.88					6.07	3.93	0.47	B/Baa3/	банки	
Зенит БО-02	5 000 R	7.75	22.03.11	26.09.12	22.09.13	24.0	36.1	100.21	-0.02	122 900	100.15	100.20	7.74	3.84	1.74	B/Baa3/	банки	
ИжАвто 02	2 000 R	18.00	09.12.10		09.06.11	8.3											автопром	
ИКСЭФин 01	9 000 R	7.95	04.01.11		01.07.14	45.5	99.20	-0.05	1	98.11	99.20		8.36	4.00	3.00	//BB-	торговля	
ИКСЭФин 04	8 000 R	18.46	09.12.10	13.06.11	02.06.16	8.0	68.9	108.00	-0.54	1 500	108.00	108.20	6.21	8.52	0.61	//BB-	торговля	
Инпром 03	1 300 R	9.50	17.11.10		18.05.11	7.5	48.80			50.00	89.99		248.86	9.71	0.17		металлургия	
ИнтраФ-2	3 000 R	16.75	30.11.10		29.11.11	14.0	107.99	0.49	44	107.03	107.99		9.46	7.73	0.96		сервис	
Интурист-2	2 000 R	14.00	23.11.10	29.07.11	21.05.13	10.0	32.0	100.37	0.02	15 670	100.40	100.89	8.50	6.96	0.70		сервис	
Иркут БО-01	5 000 R	9.25	15.03.11		10.09.13	35.7	100.69	0.04	116 093	100.50	100.69		9.18	4.58	2.41	/Baa2/	машиностр.	
ИржЭнерго1	5 000 R	15.50	02.12.10		28.11.13	38.4				101.52						/отозван/B-	энергетика	
ИтераФ-1	5 000 R	10.30	23.11.10	30.05.11	20.11.12	8.0	25.9	101.53		100.00	101.80	7.71		5.06	0.58		сырье	
Карус. Ф 01	3 000 R	12.00	17.03.11		12.09.13	35.8											торговля	
Каустик 2	850 R	18.00	07.10.10		07.07.11	9.2											химия	
КМБ-Банк2	3 400 R	11.00	01.12.10		30.11.11	14.1	101.01						10.28	5.43	0.98	/отозван/	банки	
Кокс 02	5 000 R	12.00	17.03.11		15.03.12	17.6	102.10		100	101.89	102.10		10.66	5.86	1.23	//B	металлургия	
КомосГр. 1	2 000 R	13.50	13.01.11		14.07.11	9.4											с/х	
КОПЕЙКА 02	4 000 R	16.50	17.11.10		15.02.12	16.6	110.34			110.26	110.90		8.68	3.73	1.14	//B-	торговля	
КОПЕЙКА 03	4 000 R	9.80	17.11.10		15.02.12	16.6	101.81			101.51	102.25		8.65	2.40	1.18	//B-	торговля	
Копейка БО-01	3 000 R	9.50	26.10.10	30.07.12	23.07.13	22.0	34.1	101.70	0.05	4 148	101.31	101.70	8.67	2.33	1.53	//B-	торговля	
КрЕврБ-02	4 000 R	11.50	28.12.10		28.06.11	8.9											финансы	
КуйбАзот-2	2 000 R	8.80	04.03.11		04.03.11	5.0	100.98			100.75	100.95		6.44	4.34	0.39		химия	
ЛенСпецСМУ БО-2	2 000 R	14.50	25.11.10		23.05.13	32.1	107.60	0.30	45	107.61	108.69		10.36	3.36	1.51	//B	строительство	
ЛенСпецСМУ-1	2 000 R	16.00	18.12.10		07.12.12	26.5	107.40		4 049	107.20	107.40		9.57	3.67	1.00	//B	строительство	
Ленэнерго2	3 000 R	8.54	28.01.11		27.01.12	16.0	102.03	0.03		99.80	102.05		7.00	4.17	1.17	/Baa2/	энергетика	
Ленэнерго3	3 000 R	8.02	20.10.10		18.04.12	18.7	102.04			97.00	101.75		6.71	3.92	1.34	/Baa2/	энергетика	
ЛОКОБанк 5	2 500 R	9.25	27.01.11	04.08.11	23.07.15	10.0	58.4	100.85	-0.05	148 200	100.80	100.90	8.10	4.57	0.75	B-/B2/	финансы	
ЛСР 02 обл	5 000 R	13.50	03.02.11	08.02.11	01.08.13	4.0	34.4	102.00	-0.20	1 772	102.00	102.10	7.11	6.60	0.32	B-/B2/	строительство	
ЛСР БО-01	1 500 R	10.50	28.12.10	02.07.12	25.06.13	21.0	33.2	101.74		101.50	102.00	9.51	5.15	1.46	B-/B2/	строительство		
ЛСР БО-02	2 000 R	10.00	15.03.11		10.09.13	35.7	100.39	0.09	2 100	100.00	100.40		10.08	4.97	2.37	B-/B2/	строительство	
ЛСР-Инов 02	3 000 R	9.25	13.01.11		14.07.11	9.4	97.60			95.20	99.99		12.95	4.73	0.67	B-/B2/	строительство	
ЛукойлЗобл	8 000 R	7.10	09.12.10		08.12.11	14.3	101.45		98 998	101.21	101.49		5.88	3.49	1.06	BBB-/Baa2/BBB-	сырье	
Лукойл4обл	6 000 R	7.40	09.12.10		05.12.13	38.6	100.90	-0.42	5 000	100.77	101.30		7.20	3.66				

Рынок рублевых облигаций

Выпуск	Объем, млн	Купон, %	Дата			Месяцев до		Цена	Изм.	Торговый объем, шт (осн.+РПС)	Котировки		Доходность, %			Дюр, лет	Рейтинг F/M/S	Сектор	
			купона	оферты	погаш	офрт	погаш				покупка	продажа	офрт	погаш	текущ				
КОРПОРАТИВНЫЕ РУБЛЕВЫЕ ОБЛИГАЦИИ (продолжение)																			
Альянс-01	3 000 R	14.00	16.03.11		14.09.11		11.5	102.53			99.01			11.40	6.81	0.82	B-/B+	сырье	
МДМ-Банк БО-01	5 000 R	12.75	02.12.10		29.11.12		26.2	110.20	0.10	228	109.70	110.20		7.67	5.77	1.76	BB-/Ba2/B+ C/Caa2/D	банки	
МежПромБ-1	3 000 R	13.25	29.12.10	31.12.10	03.01.18	3.0	88.3											банки	
Метсерв-Ф1	1 500 R	11.00	24.11.10	03.06.11	23.05.12	8.0	19.9	99.88	0.03		99.11	100.77	11.04		5.49	0.57		торговля	
Мечел 13об	5 000 R	10.00	08.03.11	03.09.15	25.08.20	60.0	120.4	100.14	-0.21	47 600	100.14	100.50	10.20		4.98	3.61	/B1/	металлургия	
Мечел 14об	5 000 R	10.00	08.03.11	03.09.15	25.08.20	60.0	120.4	100.20	-0.10	11 432	100.08	100.49	10.18		4.98	3.61	/B1/	металлургия	
Мечел 2об	5 000 R	8.50	15.12.10	20.06.11	12.06.13	9.0	32.7	100.90	-0.12	5 670	100.90	101.10	7.11		4.20	0.64	/B1/	металлургия	
Мечел 4об	5 000 R	19.00	28.10.10	30.07.12	21.07.16	22.0	70.6	117.69	0.29	20 014	117.36	117.69	8.59		4.03	1.44	/B1/	металлургия	
Мечел 5об	5 000 R	12.50	19.10.10	18.10.12	09.10.18	25.0	97.6	107.11	-0.17		107.20	107.39	8.91		2.91	1.65	/B1/	металлургия	
МечелБО-01	5 000 R	12.50	12.11.10	11.11.11	09.11.12	13.0	25.6	105.15	-0.20		105.00	105.30	7.68		5.93	0.95	/B1/	металлургия	
МечелБО-02	5 000 R	9.75	15.03.11		12.03.13		29.7	102.00		115 524	101.10	102.35		9.01	4.77	2.04	/B1/	металлургия	
МечелБО-03	5 000 R	9.75	27.10.10		24.04.13		31.1	102.50	1.19	341 340	101.80	102.50		8.82	4.74	2.05	/B1/	металлургия	
МИА-3об	1 500 R	7.25	25.11.10		24.02.12		16.9	102.50			100.00	105.00		5.47	1.76	1.26	/Ba2/	финансы	
МИА-4об ип	2 000 R	12.50	07.10.10	21.10.10	01.10.15	1.0	60.8	100.60					-10.06		3.10	0.05	/Ba2/	финансы	
МИА-5об	2 000 R	7.40	21.10.10	28.07.11	17.07.14	10.0	46.1	100.94			100.00	101.89	6.17		1.83	0.74	/Ba2/	финансы	
МиГ-Ф 02	3 000 R	0.10	08.03.11		06.09.11		11.2											машиностр.	
Микоян-2об	2 000 R	13.50	10.02.11	24.02.12	07.02.13	17.0	28.6	110.00			109.00	111.00	5.62		6.12	1.23		потреб. Тов	
М-ИНДУСТР	1 000 R	12.25	15.02.11		16.08.11		10.5	38.00	-1.00	8	34.11	38.00		251.24	16.07	0.23		строительство	
М-Индустр2	1 500 R	14.25	12.01.11	17.01.11	10.07.13	4.0	33.7	60.00		235	55.00	90.00	529.36		11.84	0.05		строительство	
МКБ 04обл	2 000 R	15.00	15.03.11		15.03.11		5.4	103.45	-0.20	40 000	103.35	103.55		7.06	7.23	0.42	B-/B1/	банки	
МКБ 05обл	2 000 R	8.50	27.10.10	05.05.11	25.04.12	7.0	19.0	100.20			100.60	101.15	7.97		4.23	0.52	B-/B1/	банки	
МКБ 06обл	2 000 R	9.40	08.02.11		07.08.12		22.4	100.97			100.76	101.05		9.00	4.64	1.57	B-/B1/	банки	
МКБ 07обл	2 000 R	9.76	18.01.11	24.07.12	14.07.15	22.0	58.1	100.95	0.30	9 560	100.73	100.95	9.27		4.82	1.53	B-/B1/	банки	
МКБ 08обл	3 000 R	9.70	13.10.10	19.10.11	08.04.15	13.0	54.9	100.95	-0.15	5 000	100.90	100.99	8.74		4.79	0.89	B-/B1/	банки	
ММК БО-01	5 000 R	9.45	18.11.10	22.11.10	15.11.12	2.0	25.8	100.50	0.05	5 000	100.40	100.59	4.88		4.69	0.13	отозван/Ba3/BB	Металлургия	
ММК БО-02	10 000 R	9.70	15.12.10	16.12.11	12.12.12	15.0	26.7	103.99	0.04		103.80	104.05	6.24		4.65	1.07	отозван/Ba3/BB	Металлургия	
ММК БО-03	5 000 R	6.47	24.03.11	26.03.12	19.09.13	18.0	36.0	99.99	-0.01		100.00	100.25	6.53		3.23	1.34	отозван/Ba3/BB	Металлургия	
ММК БО-05	8 000 R	7.65	07.10.10		04.04.13		30.4	101.30						7.20	3.77	2.09	отозван/Ba3/BB	Металлургия	
ММ-Фин 01	1 000 R	7.75	01.03.11	02.03.11	26.02.13	5.0	29.2				2.00							девелопмент	
ММ-Фин 02	1 500 R	7.75	04.01.11	10.01.11	03.07.12	3.0	21.3	62.52			1.01	19.95	494.48		6.18	0.04		девелопмент	
МОИА	1 500 R	9.00	21.12.10		21.12.10		2.6											финансы	
МОИА 02	3 000 R	7.99	08.03.11		07.09.11		11.3											финансы	
МОИА 03	5 000 R	7.75	14.12.10		14.06.14		45.0											финансы	
МойБанк 5	5 000 R	12.96	21.10.10	25.04.11	16.04.15	7.0	55.2	100.30			36.00	101.30	12.47		6.44	0.47	/B3/	банки	
МоскомБ-2	3 000 R	12.00	15.02.11		15.02.11		4.5											банки	
МоскомБ-3	5 000 R	1.00	15.12.10	16.12.10	12.06.13	2.0	32.7											банки	
МОСМАРТФ 1	2 000 R	0.01	14.10.10	20.10.10	12.04.12	1.0	18.5	50.95			1.90	100.00			0.01			торговля	
МосоБгазФ2	3 000 R	9.25	24.12.10		24.06.12		21.0	93.05	0.05	1 151	92.61	93.05		16.01	4.96	1.03		сервис	
Мособлгаз1	2 500 R	12.00	15.11.10		17.05.11		7.5											услуги	
Мособлтр-2	4 000 R	20.00	26.03.11		26.03.11		5.8											/D	финансы
МосТрАвтФ1	7 500 R	11.80	21.12.10		18.12.12		26.9											//СС	транспорт
Мосэнерго1	5 000 R	12.50	15.03.11		13.09.11		11.5	105.90		34 564	105.56	106.60		6.05	5.89	0.86	//BB-	энергетика	
Мосэнерго2	5 000 R	7.65	24.02.11	01.03.12	18.02.16	17.0	65.4	101.20		5 833	101.08	101.20	6.75		3.77	1.27	//BB-	энергетика	
Мосэнерго3	5 000 R	10.25	03.12.10	06.12.12	28.11.14	26.0	50.5	106.93			106.00	106.89	6.80		4.78	1.83	//BB-	энергетика	
МОЭК-01	3 500 R	9.00	28.10.10	11.08.11	25.07.13	10.0	34.2	101.50	-0.52	20	101.50	102.00	6.95		2.21	0.76	BB-//	энергетика	
МОЭК-01	6 000 R	8.05	08.03.11		06.09.11		11.2	101.40	0.15	6 550	100.81	101.50		6.56	3.96	0.85		энергетика	
МРСК Ур.01	1 000 R	8.60	23.11.10		22.05.12		19.9				83.01								энергетика
МРСК Юга 2	6 000 R	17.50	01.03.11	01.09.11	26.08.14	11.0	47.4	108.80	-0.20	32 841	108.80	108.94	7.33		8.02	0.81		энергетика	
МТС 01	10 000 R	7.00	21.10.10		17.10.13		37.0	99.13			99.01	100.99		7.46	3.52	2.52	BB+/Ba2/BB	телеком	
МТС 02	10 000 R	7.75	26.10.10		20.10.15		61.4	99.49		1	99.11	99.49		8.03	3.88	3.82	BB+/Ba2/BB	телеком	
МТС 03	4 000 R	8.00	21.12.10	20.06.13	12.06.18	33.0	93.6	102.01			101.46	102.47	7.28		3.91	2.28	BB+/Ba2/BB	телеком	
МТС 04	15 000 R	16.75	17.05.11	19.05.11	13.05.14	8.0	43.9	106.40	-0.01	25 903	106.31	106.39	5.66		15.70	0.59	BB+/Ba2/BB	телеком	
МТС 05	15 000 R	14.25	26.07.11	26.07.12	19.07.16	22.0	70.5	112.26	0.01	304 676	112.25	112.40	6.75		12.66	1.59	BB+/Ba2/BB	телеком	
НК Альянс-03	5 000 R	9.75	01.02.11	02.08.13	21.07.20	34.0	119.3	101.35	0.02	148 132	101.35	101.45	9.37		4.80	2.29	B-/B+	сырье	
НКНХ-04 об	1 500 R	10.00	28.03.11		26.03.12		18.0				87.06							B-/B1/	химия
НЛМК БО-01	5 000 R	9.75	07.12.10		04.12.12		26.4	105.61			105.00	106.00		7.03	4.60	1.83	BB+/Ba1/BBB-	металлургия	
НЛМК БО-05	10 000 R	10.75	02.11.10		30.10.12		25.2	107.66	0.16	50 000	107.51	107.90		6.84	4.98	1.73	BB+/Ba1/BBB-	металлургия	
НЛМК БО-06	10 000 R	7.75	08.03.11		05.03.13		29.4	101.44	-0.16		101.33	101.70		7.21	3.81	2.09	BB+/Ba1/BBB-	металлургия	
НОВАТЭК БО-1	10 000 R	7.50	28.12.10		25.06.13		33.2	101.55		50 377	101.55	101.65		6.98	3.68	2.31	BBB-/Ba2/BBB-	сырье	
НОМОС 11в	5 000 R	7.40	05.01.11	09.07.12	02.07.14	21.0	45.6	100.25	0.20	64 250	100.05	100.25	7.31		3.68	1.55	BB-/Ba3/	банки	
НОМОС 12в	5 000 R	42.62	22.02.11	28.08.13	28.08.17	35.0	84.0	100.02	-0.27	32 000	100.00	100.30	7.07		4.26	2.44	BB-/Ba3/	банки	
НОМОС 8в	3 000 R	9.50	16.02.11		16.02.11		4.5	101.52	0.12										

Рынок рублевых облигаций

Выпуск	Объем, млн	Купон, %	Дата			Месяцев до		Цена	Изм.	Торговый объем, шт (осн.+РПС)	Котировки		Доходность, %			Дюр, лет	Рейтинг F/M/S	Сектор
			купона	оферты	погаш	офрт	погаш				покупка	продажа	офрт	погаш	текущ			
КОРПОРАТИВНЫЕ РУБЛЕВЫЕ ОБЛИГАЦИИ (продолжение)																		
ПромТр02об	3 000 R	0.01	19.10.10		18.10.11		12.6	77.16			63.50	84.99		28.38	0.01	0.81	машиностр.	
ПромТр03об	5 000 R	18.00	26.01.11	28.01.11	24.07.13	4.0	34.1	89.02	-0.98	7 370	89.00	89.02	68.34		10.08	0.19	машиностр.	
ПротекФин1	5 000 R	12.00	03.11.10		02.11.11		13.1				35.00						торговля	
ПрофМедиаФ-1	3 000 R	10.50	20.01.11	23.07.13	16.07.15	34.0	58.2	98.00		6 356	97.90	98.15	11.61		5.34	2.19	телеком	
Разг БО-15	500 R		26.11.37		04.04.11		6.1				7.01						c/x	
РазгуляйФ2	2 000 R	17.00	29.03.11		27.09.11		11.9	87.00	-13.00		70.00	104.00		36.44	9.74	0.69	c/x	
РазгуляйФ3	3 000 R	17.00	18.03.11		16.03.12		17.6	103.00	-7.00	1	101.00	103.00		15.14	8.23	1.16	c/x	
РазгуляйФ4	3 000 R	17.00	24.11.10	02.06.11	22.05.13	8.0	32.0	101.00			99.01	102.99	15.26		8.39	0.54	c/x	
РазгуляйФ6	2 000 R	12.50	27.10.10	29.10.10	23.10.13	1.0	37.2				3.01						c/x	
Райффайзен-4	10 000 R	13.50	07.12.10	08.12.11	03.12.13	14.0	38.5	107.85	0.05	100 000	107.00	108.30	6.50		6.24	1.02	BBB+/Baa1/BBB-	
РВКФинанс1	1 750 R	9.50	20.01.11		21.07.11		9.7	100.01	-0.19	10 000	95.00			10.91	4.74	0.70	банки	
РенКап-2	3 000 R	22.00	09.10.10	15.10.10	04.04.12	0.0	18.3	100.27	-0.03	1 111	100.16	100.27	1.02		10.88	0.03	V-/B1/B-	
РенКап-3	4 000 R	12.50	11.12.10	17.06.11	06.06.12	9.0	20.4	101.82	-0.63	1 244	101.81	102.00	9.60		6.09	0.61	V-/B1/B-	
РЕСТОРАНС3	1 000 R	9.75	26.11.10		26.11.10		1.8				100.03						/B-	
РЖД БО-01	15 000 R	9.40	08.12.10		05.12.12		26.4	106.00	0.05	30 500	105.95	106.20		6.49	4.42	1.85	BBB/Baa1/BBB	
РЖД-06обл	10 000 R	7.35	10.11.10		10.11.10		1.2	100.25	-0.05	3 740	100.25	100.37		4.84	3.66	0.10	BBB/Baa1/BBB	
РЖД-07обл	5 000 R	7.55	10.11.10		07.11.12		25.5	102.26	0.16	12 000	102.19	102.50		6.48	3.68	1.81	BBB/Baa1/BBB	
РЖД-08обл	20 000 R	8.50	05.01.11		06.07.11		9.2	102.13	-0.07		101.94	102.25		5.63	4.15	0.69	BBB/Baa1/BBB	
РЖД-09обл	15 000 R	0.10	17.11.10	19.11.10	13.11.13	2.0	37.9	99.72			99.27	99.55	2.35		0.05	0.12	BBB/Baa1/BBB	
РЖД-10обл	15 000 R	15.00	10.03.11		06.03.14		41.6	124.33	-0.02	2 939	124.10	124.33		7.01	6.02	2.66	BBB/Baa1/BBB	
РЖД-11обл	15 000 R	7.80	24.11.10		18.11.15		62.4	101.32	-0.15	16 000	101.25	101.55		7.62	3.84	3.92	BBB/Baa1/BBB	
РЖД-12обл	15 000 R	14.90	25.11.10	28.11.11	16.05.19	14.0	104.9	109.79	0.09	605 602	109.80	109.81	5.91		6.77	1.00	BBB/Baa1/BBB	
РЖД-13обл	15 000 R	10.00	10.03.11		06.03.14		41.6	104.03	0.28	6 000	103.80	104.03		8.80	4.79	2.73	BBB/Baa1/BBB	
РЖД-14обл	15 000 R	11.06	12.10.10		07.04.15		54.9	104.43	0.23					8.86	5.28	3.29	BBB/Baa1/BBB	
РЖД-15обл	15 000 R	11.16	27.12.10	26.12.12	20.06.16	27.0	69.5	107.45	0.07	70 000	107.10	107.77	7.58		5.18	1.85	BBB/Baa1/BBB	
РЖД-16обл	15 000 R	14.33	13.12.10	13.06.11	05.06.17	8.0	81.2	105.80	-0.10	9 998	105.80	105.95	5.69		6.75	0.62	BBB/Baa1/BBB	
РЖД-17обл	15 000 R	11.30	24.01.11	24.07.13	16.07.18	34.0	94.7	111.36			110.72	111.05	6.87		5.06	2.30	BBB/Baa1/BBB	
РЖД-18обл	15 000 R	11.50	24.01.11	23.07.14	15.07.19	46.0	106.9	114.29	0.44		113.66	113.90	7.25		5.02	2.96	BBB/Baa1/BBB	
РЖД-19обл	15 000 R	13.50	24.01.11	27.07.11	08.07.24	10.0	167.5				107.08						BBB/Baa1/BBB	
РЖД-23обл	15 000 R	9.00	03.02.11	05.02.15	16.01.25	53.0	173.9	106.65	1.00		106.55	106.70	7.28		4.21	3.42	BBB/Baa1/BBB	
Росбанк БО-01	5 000 R	7.40	24.12.10	27.06.12	21.06.13	21.0	33.0	100.65	0.05	65 000	100.51	100.65	7.09		3.69	1.52	BBB+/Baa3/BB+	
Росбанк БО-02	5 000 R	8.00	08.01.11		08.07.13		33.6	100.92			100.01	101.30		7.76	4.00	2.31	BBB+/Baa3/BB+	
Росбанк-А3	5 000 R	12.00	04.11.10	16.05.11	06.11.13	7.0	37.6	103.58	0.22		103.35	103.50	5.52		5.81	0.55	BBB+/Baa3/BB+	
Росбанк-А5	5 000 R	12.00	04.11.10	16.05.11	07.11.14	7.0	49.8	103.56			103.37	103.60	5.55		5.81	0.55	BBB+/Baa3/BB+	
Росгосстрах-1	4 000 R	10.00	20.01.11	23.07.12	16.07.15	22.0	58.2	99.90	0.03	1 585	99.85	99.90	10.24		4.99	1.51	финансы	
Россельб 10	5 000 R	9.00	09.02.11	10.02.13	29.01.20	29.0	113.5	104.01		162 000	104.01	104.20	7.20		4.32	2.01	BBB/Baa1/	
Россельб 11	5 000 R	9.00	10.02.11	11.02.13	30.01.20	29.0	113.5	104.00		113 000	104.01	104.20	7.21		4.32	2.01	BBB/Baa1/	
Россельб 2	7 000 R	7.85	17.11.10		16.02.11		4.5	101.39			100.50			4.10	1.93	0.35	BBB/Baa1/	
Россельб 3	10 000 R	9.25	17.02.11	17.02.14	09.02.17	41.0	77.3	104.61	-0.39		104.55	104.99	7.79		4.41	2.74	BBB/Baa1/	
Россельб 4	10 000 R	11.50	06.10.10	07.10.11	27.09.17	12.0	85.0	105.01			104.55	104.99	6.33		5.46	0.88	BBB/Baa1/	
Россельб 5	10 000 R	13.50	07.12.10	08.12.11	27.11.18	14.0	99.2	100.00			99.50			13.85	6.73	0.95	BBB/Baa1/	
Россельб 7	5 000 R	6.90	14.12.10	16.06.11	05.06.18	8.0	93.4	101.08			100.05	101.05	5.31		3.40	0.65	BBB/Baa1/	
Россельб 8	5 000 R	10.10	25.11.10	26.11.12	14.11.19	26.0	110.9	106.10	0.10	50 236	105.73	106.10	7.06		4.75	1.80	BBB/Baa1/	
Россельб 9	5 000 R	10.10	25.11.10	26.11.12	14.11.19	26.0	110.9	105.77	-0.23		105.90	106.05	7.23		4.76	1.80	BBB/Baa1/	
Россельб БО-01	5 000 R	7.20	02.03.11	31.08.12	28.08.13	23.0	35.3	100.40	0.10	5 001	100.30	100.45	7.07		3.58	1.69	BBB/Baa1/	
Россельб БО-05	10 000 R	7.20	02.03.11	31.08.12	28.08.13	23.0	35.3	100.40	0.14	55 550	100.35	100.45	7.07		3.58	1.69	BBB/Baa1/	
РТК-Лизинг БО-01	1 500 R	12.00	08.02.11	16.08.11	06.08.13	11.0	34.6	100.20	0.02	500	100.09	100.22	11.81		5.97	0.68	финансы	
РусМоре об	2 000 R	10.00	16.12.10	20.06.11	14.06.12	9.0	20.6	95.50			91.00	100.00	19.43		2.61	0.58	потреб. тов.	
РуссНефть1	7 000 R	13.00	10.12.10		10.12.10		2.2	101.45			102.00	104.00		4.93	6.39	0.18	сырье	
РусСтанд-6	6 000 R	10.75	09.02.11		09.02.11		4.3	101.20	-0.12		101.26	101.50		7.30	5.30	0.33	V+/Ba3/B+	
РусСтанд-7	5 000 R	7.50	22.03.11		20.09.11		11.7				100.00						V+/Ba3/B+	
РусСтанд-8	5 000 R	14.00	15.10.10	22.10.10	13.04.12	1.0	18.6	100.27	0.17		100.11	100.20	3.00		6.96	0.05	V+/Ba3/B+	
Русфинанс8	2 000 R	7.70	21.03.11	17.09.12	14.09.15	24.0	60.2										/Baa2/BB+	
Русфинанс9	2 000 R	7.70	23.03.11	18.09.12	15.09.15	24.0	60.2										/Baa2/BB+	
Рыбаб-1	1 000 R	0.01	30.11.10	03.03.11	28.02.12	5.0	17.1	50.02			0.05	100.00	439.52		0.00	0.08	банки	
СатурнПО2	2 000 R	11.00	21.03.11	23.03.11	20.09.11	6.0	11.7	99.04			98.10	99.98	13.46		5.54	0.41	производство	
СатурнПО3	3 500 R	10.00	06.12.10		06.06.14		44.7				5.00						машиностр.	
СахатрнФг2	2 500 R	12.20	28.01.11		26.07.13		34.2	103.05	-0.35		102.75	103.35		11.19	5.90	2.18	услуги	
СБ-Финанс1	1 500 R	0.10	20.12.10	20.06.11	18.06.12	9.0	20.8										потреб. тов.	
СвобСокол3	1 200 R	18.00	23.11.10	23.11.10	24.05.11	2.0	7.7				30.00						производство	
СвязьБанк1	2 000 R	16.00	21.10.10		21.04.11		6.6	103.41			50.00	105.39		9.84	3.86	0.47	/B1/	
Северсталь БО-01	15 000 R	14.00	22.03.11	20.09.11	18.09.12	12.0	23.8	107.32	0.32		107.10	107.20	6.14		6.50	0.88	V+/Ba3/BB-	
Северсталь БО-02	10 000 R	9.75	18.02.11		15.02.13		28.8	104.85	-0									

Рынок рублевых облигаций

Выпуск	Объем, млн	Купон, %	Дата			Месяцев до		Цена	Изм.	Торговый объем, шт (осн.+РПС)	Котировки		Доходность, %			Дюр, лет	Рейтинг F/M/S	Сектор
			купона	оферты	погаш	офрт	погаш				покупка	продажа	офрт	погаш	текущ			
КОРПОРАТИВНЫЕ РУБЛЕВЫЕ ОБЛИГАЦИИ (продолжение)																		
СевСтАвто2	3 000 R	12.50	19.01.11		17.07.13		33.9	101.10	-0.05	3 752	101.10	101.13		12.37	6.16	2.12		автопром
СКБ-банк БО-04	2 000 R	9.80	08.12.10	12.12.11	05.06.13	14.0	32.5	101.63			101.25	101.75	8.38		4.81	1.03	B/B2/	банки
СОРУС КАП2	1 500 R		07.10.10		05.04.12		18.3											торговля
СтИндустр1	1 000 R		06.01.11		07.07.11		9.2											строительство
СтрТрГаз02	5 000 R	8.49	14.01.11		13.07.12		21.6	85.12	-3.38	10 151	85.25	87.99		19.56	4.97	1.38		строительство
СтрТрГаз03	5 000 R	8.50	14.10.10		11.04.13		30.7	91.02			90.06	91.97		13.19	4.66	1.96		строительство
СУ-155 Зоб6	3 000 R	15.50	16.02.11	24.02.11	15.02.12	5.0	16.6	98.85	0.05		98.80	98.85	18.44		7.82	0.33		строительство
СудострБ-3	1 500 R		07.03.11		03.09.12		23.3	100.20		30 513	98.00	100.20		-0.10		1.92	/B3/	банки
СУЭК Финанс-01	10 000 R	9.35	07.01.11	10.07.13	26.06.20	34.0	118.4	101.15	-0.03	701 900	100.95	101.15	9.02		4.61	2.25		строительство
Сэтл Групп1	1 000 R	11.70	16.11.10		15.05.12		19.6	97.00		21	94.51	97.00		14.29	6.01	1.27		строительство
Татнефть БО-01	5 000 R	7.25	25.03.11		20.09.13		36.1	100.12	-0.05	125 000	100.12	100.25		7.33	3.61	2.53	B+//	сырьё
Таттелеком 4	1 500 R	8.25	04.11.10		01.11.12		25.3	100.97			101.50			7.88	4.07	1.75		телеком
ТатфондБ 4	1 500 R	13.00	01.12.10		01.06.11		8.0	103.40	0.42	411 775	103.40	103.45		7.70	6.27	0.58	/B2/	банки
ТатфондБ 5	2 000 R	11.00	23.03.11	29.03.11	21.03.12	6.0	17.8	101.85		502	101.62	101.84	6.77		5.38	0.45	/B2/	банки
ТатфондБ 6	2 000 R	11.20	01.03.11	07.03.11	26.02.13	5.0	29.2	101.82	0.22		101.56	101.81	6.40		5.48	0.40	/B2/	банки
ТатфондБ 7	1 000 R	13.75	17.12.10	23.12.10	14.12.12	3.0	26.7	101.77			101.25	101.65	4.49		6.74	0.21	/B2/	банки
ТВЗ БО-01	2 000 R	7.00	15.12.10		12.06.13	9.0	32.7											машиностр.
ТГК-1 01	4 000 R	8.50	15.03.11	15.03.12	11.03.14	18.0	41.8	101.54			102.00	102.98	7.46		4.17	1.29		энергетика
ТГК-1 02	5 000 R	16.99	04.01.11	11.07.11	01.07.14	9.0	45.5	107.94			107.75	108.04	5.94		7.85	0.69		энергетика
ТГК-10 об2	5 000 R	7.60	09.02.11		06.02.13	4.0	28.5											энергетика
ТГК-2 БО-01	5 000 R	9.00	22.03.11		17.09.13		36.0	66.05	-33.95	20 000	32.00	100.10		27.91	6.80	2.01	B//	энергетика
ТГК-2-01	4 000 R	6.75	01.03.11		30.08.11		11.0	99.94	0.04		99.20	100.00		6.93	3.37	0.83	B//	энергетика
ТГК-4 об.1	5 000 R	8.00	02.12.10		31.05.12		20.2				18.01							энергетика
ТГК-6-01	5 000 R	8.30	03.03.11	03.09.13	24.08.17	36.0	83.9	99.88		10 000	99.90	99.97	8.48		4.14	2.43		энергетика
ТГК-6Инв-1	2 000 R	10.50	23.11.10	28.02.11	21.02.12	5.0	16.8	102.19			101.00	102.20	4.63		2.56	0.38		энергетика
ТГК-8 01	3 500 R	8.80	11.11.10		10.05.12		19.5											энергетика
ТГК-9-01	7 000 R	8.10	14.02.11	15.08.13	07.08.17	35.0	83.3	99.84	-0.06		99.75	99.94	8.30		4.04	2.39		энергетика
Терна-Ф 02	1 500 R	1.00	05.11.10		04.11.11		13.2											производство
ТехИнвст-1	2 000 R	7.00	25.11.10		26.05.11		7.8											торговля
ТехНиколайФ	3 000 R	7.00	10.03.11	10.03.11	07.03.12	5.0	17.3	99.65		40	33.00	100.00	7.98		3.50	0.40		производство
ТКСБанк 02	1 400 R	20.00	25.01.11		28.07.13		34.3	109.50	-1.05	799	109.26	109.50		16.27	9.16	1.93		финансы
ТМК-03 обл	5 000 R	9.80	15.02.11		15.02.11		4.5	101.20		18 144	101.20	101.40		6.50	4.83	0.34	/B1/B	производство
Топкнига-2	1 500 R	20.00	09.12.10		09.12.10		2.2				3.43							торговля
Трансаэро-1	3 000 R	16.95	27.10.10	03.11.10	23.10.13	1.0	37.2	100.99			100.91	101.00	0.90		8.37	0.08		транспорт
ТрансКон1	3 000 R	9.50	01.03.11		26.02.13		29.2	104.90		110	104.38	124.98		7.36	4.52	2.04	BB+/Ba2/	транспорт
ТрансКон2	3 000 R	8.80	09.12.10		04.06.15		56.8	103.17			102.80	103.20		7.99	4.25	3.07	BB+/Ba2/	транспорт
ТрансКред2	3 000 R	15.00	14.12.10	23.12.10	12.06.12	3.0	20.6	101.99	0.04		101.90	102.50	4.06		7.33	0.21	/Ba1/B2/	банки
ТрансКред3	5 000 R	10.30	06.01.11		07.07.11		9.2	103.10		4	103.17	103.39		6.11	4.98	0.69	/Ba1/BB	банки
ТрансКред5	3 000 R	7.90	09.02.11		12.08.13		34.8	100.27	-0.38		100.50	100.65		7.94	3.95	2.40	/Ba1/BB	банки
ТрансКред6	4 000 R	8.25	21.10.10		17.04.14		43.0	101.30	0.05	30 000	100.75	101.40		7.97	4.06	2.81	/Ba1/BB	банки
Трансмаш-2	3 000 R	6.75	10.02.11		10.02.11		4.3				99.90							машиностр.
Транснефть-01	35 000 R	9.75	23.05.11	20.05.15	13.05.19	56.0	104.8	104.98			104.50	105.00	8.38		9.26	3.54	/Baa1/BBB	сырьё
Тюменэнерг2	2 700 R	8.70	31.03.11		29.03.12		18.1	102.10			101.56	102.15		7.31	4.25	1.33		энергетика
УГМК-УЭМ01	3 000 R	8.25	01.03.11		28.02.12		17.1											металлургия
УМПО 3	3 000 R	10.00	16.12.10		14.06.12		20.6	99.85			98.01	101.50		10.33	4.99	1.41		машиностр.
УралсибЛК1	2 700 R	6.00	29.12.10		29.12.10		2.9	99.72			99.44	100.00		7.28	3.12	0.22	B+//	финансы
УралсибЛК2	5 000 R	14.50	20.01.11		21.07.11		9.7	104.25		964	104.25	104.34		8.99	6.94	0.70	B+//	финансы
УралсибЛК3	1 500 R	16.50	24.02.11		23.02.12		16.9	108.90			109.00	109.79		9.71	7.56	1.17	B+//	финансы
УралсибЛК4	2 000 R	16.50	20.01.11		19.01.12		15.7	109.20			107.75	108.70		8.98	7.53	1.09	B+//	финансы
УралсибЛК5	3 000 R	14.25	20.01.11	20.01.11	19.01.12	4.0	15.7	102.07	0.03		101.75	102.00	7.08		6.96	0.28	B+//	финансы
УРСАБанк 5	3 000 R	10.05	19.10.10		18.10.11		12.6	103.20	-0.10	79 968	47.00	103.20		6.92	4.86	0.91	B+/Ba3/	банки
УРСАБанк 7	5 000 R	11.75	20.01.11		19.07.12		21.8	106.90	-0.10	5 030	106.90	107.10		7.69	5.84	1.52	B+/Ba3/	банки
УРСАБанк 8	10 000 R	9.00	14.10.10		09.04.15		54.9	101.50	0.35	133 845	101.50	101.75		8.78	4.42	3.37	B+/Ba3/	банки
УрСИ БО-01	1 000 R	10.80	04.11.10	09.11.11	01.11.12	13.0	25.3	100.56	-0.94	113 989	100.56	100.60	10.33		5.36	0.93	BB-/B+	телеком
УрСИ сер06	2 000 R	10.50	18.11.10		17.11.11		13.6	101.50		1	43.00			8.08	5.16	0.55	BB-/B+	телеком
УрСИ сер07	3 000 R	8.50	15.03.11		13.03.12		17.5	101.55	1.55		100.00	102.00		6.87	4.17	0.86	BB-/B+	телеком
УрСИ сер08	2 000 R	7.50	06.10.10		03.04.13		30.4	101.43						7.70	3.69	1.90	BB-/B+	телеком
ФСК ЕЭС-04	6 000 R	7.30	07.10.10		06.10.11		12.2	101.62	-0.08					5.70	3.58	0.90	/Baa2/BBB	энергетика
ФСК ЕЭС-06	10 000 R	7.15	29.03.11	26.09.13	15.09.20	36.0	121.1											энергетика
ФСК ЕЭС-08	10 000 R	7.15	29.03.11	26.09.13	15.09.20	36.0	121.1											энергетика
ФСК ЕЭС-10	10 000 R	7.75	29.03.11	24.09.15	15.09.20	61.0	121.1											энергетика
ХантМанБанк-02	3 000 R	7.85	15.12.10	16.06.11	12.06.13	8.0	32.7	100.25		55 000	100.20	100.90	7.56		4.06	0.63	/Ba3/B+	банки
ХКФ Банк-4	3 000 R	14.00	13.10.10	18.10.10	12.10.11	0.0	12.4	100.18	-0.07	6 100	100.17	100.18	4.30		3.48	0.04	/Ba3/B+	банки
ХКФ Банк-5	4 000 R	8.15	20.10.10	19.10.11	17.04.13	13.0	30											

Рынок рублевых облигаций

Выпуск	Объем, млн	Купон, %	Дата			Месяцев до		Цена	Изм.	Торговый объем, шт (осн.+РПС)	Котировки		Доходность, %			Дюр, лет	Рейтинг F/M/S	Сектор
			купона	оферты	погаш	офрт	погаш				покупка	продажа	офрт	погаш	текущ			
ГОСУДАРСТВЕННЫЕ И МУНИЦИПАЛЬНЫЕ ОБЛИГАЦИИ																		
БашкортОб	1 500 R	8.02	30.11.10		30.11.10		1.9	100.47	-0.02		100.00			4.96	3.98	0.15	/Ba1/BB+	муниципальный
ВолгогрОб4	1 000 R	7.75	16.11.10		15.05.12		19.6	100.89	0.33		100.65	100.85		6.83	3.83	0.88	//BB-	муниципальный
ВолгогрОб9	2 000 R	8.75	08.12.10		04.06.14		44.6	100.59			100.10	101.25		8.04	4.34	2.26	//BB-	муниципальный
ВоронежОб3	500 R	10.25	27.12.10		27.06.11		8.9	103.22			98.01	105.50		5.73	4.95	0.67		муниципальный
ИркОбл31-3	3 000 R	6.75	24.11.10		24.11.10		1.7	100.38			100.04	100.39		4.04	2.33	0.13	//B	муниципальный
ИркОбл31-5	2 200 R	7.70	25.10.10		26.10.11		12.9	100.98	-0.42		97.00	100.80		6.16	2.55	0.56	//B	муниципальный
ИркОбл31-6	3 800 R	9.15	23.11.10		22.11.12		26.0	101.40	1.38		100.00	102.79		8.07	2.47	1.02	//B	муниципальный
КалужОбл-2	1 300 R	8.40	29.11.10		29.08.11		11.0	100.92			99.50	101.85		7.31	2.03	0.81	BB-/	муниципальный
КалужОбл-3	1 000 R	9.05	02.12.10		29.11.12		26.2	102.91			100.23	104.00		7.42	2.19	1.60	BB-/	муниципальный
КалужОбл-4	1 500 R	10.11	29.12.10		26.06.13		33.2	105.00		40 000	100.00	105.40		7.77	2.40	1.88	BB-/	муниципальный
Карелия 11	800 R	9.80	11.11.10		10.05.12		19.5	101.66			101.72	102.88		8.10	4.81	0.86	BB-/	муниципальный
Карелия 12	1 000 R	19.05	02.12.10		02.06.11		8.0	105.06		1	105.02	105.70		6.55	4.52	0.38	BB-/	муниципальный
Карелия 2	1 000 R	7.67	14.10.10		14.04.11		6.4	100.81	-0.04		100.08	100.75		5.42	3.79	0.33	BB-/	муниципальный
Карелия 2	1 000 R	7.67	14.10.10		14.04.11		6.4	100.81	-0.04		100.08	100.75		5.42	3.79	0.33	BB-/	муниципальный
КОМИ 7в об	1 000 R	9.00	23.11.10		22.11.13		38.2	100.64			100.14	102.60		7.93	4.51	2.17	BB/Ba2/	муниципальный
КОМИ 8в об	1 000 R	7.50	05.03.11		03.12.15		62.9	95.54			95.52	98.99		7.98	3.92	3.62	BB/Ba2/	муниципальный
КраснодКр2	1 500 R	6.50	17.12.10		14.12.12		26.7										BB/Ba1/BB	муниципальный
КраснЯрКр4	10 200 R	11.39	11.11.10		08.11.12		2.5	105.00		5 426	105.00	105.35		6.61	2.70	1.05	BB+/Ba2/BB+	муниципальный
ЛенОбл-2об	800 R	14.01	08.12.10		08.12.10		25.2	102.21			101.00			1.51	6.84	0.18	BB/BB	муниципальный
ЛенОбл-3об	1 300 R	12.25	10.12.10		05.12.14		50.8	117.00	0.81	3 076	116.64	117.00		7.24	5.22	3.13	BB/BB	муниципальный
МГор38-об	5 000 R	10.00	26.12.10		26.12.10		2.8	101.00	-0.01	1 156	100.50	101.64		5.51	4.96	0.22	BBB/Baa1/BBB	муниципальный
МГор39-об	4 800 R	8.00	21.01.11		21.07.14		4.2	101.43	-0.22		101.55	101.70		7.19	3.98	3.09	BBB/Baa1/BBB	муниципальный
МГор44-об	5 000 R	8.00	24.12.10		24.06.15		57.5	100.71	0.80		100.40	100.50		7.35	3.98	3.70	BBB/Baa1/BBB	муниципальный
МГор45-об	15 000 R	8.00	27.12.10		27.06.12		21.1	103.20	-0.05		102.80	103.75		6.11	3.89	1.53	BBB/Baa1/BBB	муниципальный
МГор48-об	30 000 R	8.00	11.12.10		11.06.22		12.3	94.26	0.16	745 123	93.75	94.30		7.77	4.26	7.17	BBB/Baa1/BBB	муниципальный
МГор49-об	25 000 R	8.00	14.12.10		14.06.17		81.5	99.39	-0.16		99.16	99.45		7.55	4.04	4.88	BBB/Baa1/BBB	муниципальный
МГор50-об	15 000 R	8.00	18.12.10		18.12.11		14.7	102.80		60 850	102.80	103.13		5.63	3.90	1.09	BBB/Baa1/BBB	муниципальный
МГор54-об	15 000 R	8.00	05.03.11		05.09.12		23.0	102.70	-0.05	154 048	102.70	102.90		6.33	3.86	1.70	BBB/Baa1/BBB	муниципальный
МГор56-об	20 000 R	8.00	22.03.11		22.09.16		72.7	99.75	0.25	471 003	99.70	99.75		7.47	3.98	4.57	BBB/Baa1/BBB	муниципальный
МГор58-об	15 000 R	10.00	01.12.10		01.06.11		8.0	103.07	0.07		92 906	103.05	103.10	5.32	2.42	0.61	BBB/Baa1/BBB	муниципальный
МГор61-об	15 000 R	15.00	03.12.10		03.06.13		32.4	121.50		7	121.50	122.90		6.33	3.08	2.13	BBB/Baa1/BBB	муниципальный
МГор62-об	20 000 R	15.00	08.12.10		08.06.14		44.8	121.50	-0.30	221 466	121.70	121.75		6.96	3.08	2.79	BBB/Baa1/BBB	муниципальный
МГор63-об	15 000 R	15.00	10.12.10		10.12.13		38.8	124.07			123.90	124.25		6.73	3.01	2.47	BBB/Baa1/BBB	муниципальный
МГор66-об	110 000 R	8.75	23.11.10		23.11.18		99.1	106.10	-0.05	21 000	105.43	106.25		8.03	2.08	5.48	BBB/Baa1/BBB	муниципальный
Мос.обл.6в	12 000 R	9.00	19.10.10		19.04.11		6.6	101.11	-0.09	3 500	101.11	101.25		6.98	4.44	0.48	/B3/отозван	муниципальный
Мос.обл.7в	16 000 R	8.00	20.10.10		16.04.14		43.0	97.99	0.09	7	98.00	98.10		8.86	4.07	2.78	/B3/отозван	муниципальный
Мос.обл.8в	10 000 R	9.00	14.12.10		11.06.13		32.7	101.00		804 921	100.81	101.00		8.55	4.44	1.53	/B3/отозван	муниципальный
Мос.обл.9в	33 000 R	18.00	22.10.10		15.03.12		17.6	110.25	0.30	5 220	109.95	110.25		7.00	7.60	0.83	/B3/отозван	муниципальный
НижегорОбл3	2 000 R	7.95	21.10.10		20.10.11		12.7	100.70			100.70	101.40		6.63	3.94	0.55	B+/отозван/	муниципальный
НижегорОбл4	2 700 R	8.25	24.11.10		17.11.12		25.8	100.70		89	100.70			7.42	4.06	0.98	B+/отозван/	муниципальный
ОФЗ 25059	41 000 R	6.10	20.10.10		19.01.11		3.6	100.69		772 834	100.70	100.82		3.78	1.51	0.28	BBB/Baa1/BBB	гос. бумага
ОФЗ 25063	30 000 R	6.20	10.11.10		09.11.11		13.4	101.60	-0.02	41 209	101.60	101.65		4.78	1.52	1.01	BBB/Baa1/BBB	гос. бумага
ОФЗ 25064	45 000 R	11.90	20.10.10		18.01.12		15.7	108.91		1466 817	108.86	108.95		4.82	2.72	1.14	BBB/Baa1/BBB	гос. бумага
ОФЗ 25065	46 000 R	12.00	29.12.10		27.03.13		30.2	114.01	-0.14	7341 454	114.00	114.35		6.02	2.62	2.08	BBB/Baa1/BBB	гос. бумага
ОФЗ 25066	40 000 R	10.55	06.10.10		06.07.11		9.2	104.80	-0.10	55 350	104.65	104.90		4.11	2.51	0.69	BBB/Baa1/BBB	гос. бумага
ОФЗ 25067	45 000 R	11.30	20.10.10		17.10.12		24.8	111.00		1 100	111.00	111.30		5.67	2.54	1.72	BBB/Baa1/BBB	гос. бумага
ОФЗ 25068	45 000 R	12.00	23.02.11		20.08.14		47.2	118.43	0.13	10030 300	118.45	118.55		6.65	5.05	3.04	BBB/Baa1/BBB	гос. бумага
ОФЗ 25070	44 947 R	10.00	30.03.11		28.09.11		12.0	105.29	-0.02	5 000	105.25	105.28		4.49	4.74	0.92	BBB/Baa1/BBB	гос. бумага
ОФЗ 25071	39 165 R	8.10	01.12.10		26.11.14		50.5	104.77		175 000	104.02	106.03		6.87	3.86	3.30	BBB/Baa1/BBB	гос. бумага
ОФЗ 25072	66 830 R	7.15	26.01.11		23.01.13		28.1	102.68		95 282	102.60	102.68		5.97	3.47	2.02	BBB/Baa1/BBB	гос. бумага
ОФЗ 25073	55 991 R	6.85	02.02.11		01.08.12		22.2	102.29	0.01	341	102.20	102.29		5.59	3.34	1.64	BBB/Baa1/BBB	гос. бумага
ОФЗ 25075	30 000 R	6.88	19.01.11		15.07.15		28.2	99.85	0.03	77 502	99.80	99.90		7.04	3.30	3.63	BBB/Baa1/BBB	гос. бумага
ОФЗ 26198	42 117 R	6.00	03.11.10		02.11.12		25.3	100.06		200 000	99.75	100.50		5.96	6.00	1.81	BBB/Baa1/BBB	гос. бумага
ОФЗ 26199	44 000 R	6.10	13.10.10		11.07.12		21.5	100.97	-0.06	697 711	101.00	101.04		5.64	1.51	1.58	BBB/Baa1/BBB	гос. бумага
ОФЗ 26200	50 000 R	6.10	20.10.10		17.07.13		33.9	100.31		20 000	99.76	100.50		6.12	1.52	2.40	BBB/Baa1/BBB	гос. бумага
ОФЗ 26202	40 000 R	11.20	22.12.10		17.12.14		51.2	117.05	0.05	90 000	117.05	117.15		6.69	2.38	3.25	BBB/Baa1/BBB	гос. бумага
ОФЗ 26203	25 000 R	6.90	09.02.11		03.08.16		71.0	98.80	0.10	31 220	98.80	98.85		7.28	3.62	4.51	BBB/Baa1/BBB	гос. бумага
ОФЗ 46002	62 000 R	8.00	09.02.11		08.08.12		22.5	103.42	-0.07		103.36	103.52		4.79	3.86	1.01	BBB/Baa1/BBB	гос. бумага
ОФЗ 46014	43 717 R	7.00	09.03.11		29.08.18		96.2	99.00	0.55		97.90	99.00		7.30	3.52	5.61	BBB/Baa1/BBB	гос. бумага
ОФЗ 46017	80 000 R	7.50	10.11.10		03.08.16		71.0	97.79		3519 882	97.10							

Рынок еврооблигаций

Выпуск	Объем, млн	Купон, %	Дата			Месяцев до		Цена	Изм.	Торговый объем, шт	Котировки		Доходность, %			Дюр, лет	Рейтинг F/M/S	Сектор
			купона	оферты	погаш	офрт	погаш				покупка	продажа	офрт	погаш	текущ			
ЕВРООБЛИГАЦИИ																		
Ak bars-11	300 \$	9.25	20.12.10		20.06.11		8.6	102.93	-0.02				4.98	4.49	0.67	BB/Ba3/	банки	
Ak bars-12	225 \$	10.25	03.12.10		03.12.12		26.4	108.58	-0.01				5.96	4.72	1.89	BB/Ba3/	банки	
Alfa-Bank-12	500 \$	8.20	25.12.10		25.06.12		21.0	105.35	-0.02				4.92	3.89	1.58	BB/Ba1/B+	банки	
Alfa-Bank-13	400 \$	9.25	24.12.10	24.06.11	24.06.13	9.0	33.1	108.14	0.00					4.28	0.71	BB/Ba1/B+	банки	
Alfa-Bank-15	225 \$	8.63	09.12.10	09.12.10	09.12.15	2.0	63.1									BB/Ba1/B+	банки	
Alfa-Bank-15_03_18	600 \$	8.00	18.03.11		18.03.15		54.2	104.07	0.04				6.92	3.84	3.71	BB/Ba1/B+	банки	
Alfa-Bank-17	300 \$	8.64	22.02.11	22.02.12	22.02.17	17.0	77.8									BB/Ba1/B+	банки	
Alfa-Bank-17_09_25	1 000 \$	7.88	25.03.11		25.09.17		84.9									BB/Ba1/B+	банки	
Alliance Oil-15	350 \$	9.88	11.03.11		11.03.15		54.0									B/B+	сырье	
Alrosa-14	500 \$	8.88	17.11.10		17.11.14		50.2	110.33	0.38				6.00	4.02	3.37	B+/Ba3/B+	сырье	
BoM-10	300 \$	7.38	26.11.10		26.11.10		1.8	100.72	-0.01				2.34	3.66	0.14	BBB-/Baa1/	банки	
BoM-11CHF	250 C	6.25	04.03.11		04.03.11		5.0	100.43	0.02				5.03	6.23	0.41	BBB-/Baa1/	банки	
BoM-13	500 \$	7.34	13.11.10		13.05.13		31.7	104.81	0.02				5.33	3.50	2.30	BBB-/Baa1/	банки	
BoM-15	300 \$	7.50	25.11.10	25.11.10	25.11.15	2.0	62.6	98.96	0.22			14.99		3.79	0.13	BBB-/Baa1/	банки	
BoM-15_03_11	750 \$	6.70	11.03.11		11.03.15		54.0									BBB-/Baa1/	банки	
BoM-17	400 \$	6.81	10.11.10		10.05.17		80.3	98.76	0.19				7.04	3.45	5.09	BBB-/Baa1/	банки	
Business Alliance-12	8 323 R	8.88	25.10.10		25.04.12		19.0									/Ba3/	Финансы	
Credit Europe Bank-13	300 \$	7.75	20.11.10		20.05.13		32.0	103.68	-0.04				6.20	3.74	2.30	/Ba3/	банки	
DON-Stroy-10 CLN	150 \$	10.00	01.11.10		01.11.10		0.9										строительство	
EURDEV-14	500 \$	7.38	29.03.11		29.09.14		48.5	110.66	0.03				4.43	3.33	3.47	BBB/A3/BBB	банки	
Eurochem12	300 \$	7.88	21.03.11		21.09.12		23.9									BB/BB	химия	
Evrax-13	1 050 \$	8.88	24.10.10		24.04.13		31.1	107.51	0.05				5.68	4.13	2.21	B+/B1/B	металлургия	
Evrax-15	750 \$	8.25	10.11.10		10.11.15		62.1									/Ba3/BB-	металлургия	
Evrax-18	550 \$	9.50	24.10.10		24.04.18		92.0									B+/B1/B	металлургия	
Gallery-13 CLN	175 \$	10.13	12.12.10		12.05.13		31.7									/Caa1/D	сырье	
Gazprom-10 JPY	20 000 Y	2.63	15.11.10		15.11.10		1.4									BBB/Baa1/BBB	сырье	
Gazprom-11 CHF	500 C	9.00	23.04.11		23.04.11		6.7	103.62					2.27	8.68	0.55	BBB/Baa1/BBB	сырье	
Gazprom-12	1 000 €	4.56	09.12.10		09.12.12		26.6	103.82	0.10				2.71	4.39	2.03	BBB/Baa1/BBB	сырье	
Gazprom-12 JPY	30 000 Y	2.89	15.11.10		15.11.12		25.8	98.39	0.00				3.69	1.47	2.01	BBB/Baa1/BBB	сырье	
Gazprom-13	7 500 \$	9.63	01.03.11		01.03.13		29.3	113.77	0.07				3.60	4.23	2.17	BBB/Baa1/BBB	сырье	
Gazprom-13 GBP	800 G	6.58	31.10.10		31.10.13		37.4	106.86	0.12				4.11	6.16	2.68	BBB/Baa1/BBB	сырье	
Gazprom-13-2	1 222 \$	4.51	22.01.11		22.07.13		34.1	103.21	-0.04				3.30	2.18	2.60	BBB/Baa1/BBB	сырье	
Gazprom-13-5	400 \$	7.34	11.10.10		11.04.13		30.7	109.22	-0.05				3.49	3.36	2.24	BBB/Baa1/BBB	сырье	
Gazprom-13-6	500 \$	7.51	31.01.11		31.07.13		34.4	110.34	0.07				3.62	3.40	2.54	BBB/Baa1/BBB	сырье	
Gazprom-14	780 €	5.03	25.02.11		25.02.14		41.3	104.13	0.09				3.67	4.83	3.06	BBB/Baa1/BBB	сырье	
Gazprom-14_07_31	1 250 \$	8.13	31.01.11		31.07.14		46.5	113.62					4.34	3.66	3.28	BBB/Baa1/BBB	сырье	
Gazprom-14-2	700 €	5.36	31.10.10		31.10.14		49.6	105.31	0.15				3.89	5.09	3.54	BBB/Baa1/BBB	сырье	
Gazprom-15	1 000 €	5.88	01.06.11		01.06.15		56.7	106.16	0.18				4.33	5.53	4.06	BBB/Baa1/BBB	сырье	
Gazprom-15_02_04	850 €	8.13	04.02.11		04.02.15		52.8	114.68	0.30				2.68	7.08	3.63	BBB/Baa1/BBB	сырье	
Gazprom-16	1 350 \$	6.21	22.11.10		22.11.16		74.7	107.54	0.41				4.78	2.89	5.01	BBB/Baa1/BBB	сырье	
Gazprom-17	500 €	5.14	22.03.11		22.03.17		78.7	103.22	0.04				4.49	4.98	5.42	BBB/Baa1/BBB	сырье	
Gazprom-17-2	500 €	5.44	02.11.10		02.11.17		86.2	103.92	0.13				4.72	5.24	5.67	BBB/Baa1/BBB	сырье	
Gazprom-18	1 200 €	6.61	13.02.11		13.02.18		89.6	110.01	0.24				4.88	6.00	5.77	BBB/Baa1/BBB	сырье	
Gazprom-18-2	1 100 \$	8.15	11.10.10		11.04.18		91.5	118.26	0.50				5.18	3.44	5.59	BBB/Baa1/BBB	сырье	
Gazprom-19	2 250 \$	9.25	23.10.10	23.04.12	23.04.19	19.0	104.1									BBB/Baa1/BBB	сырье	
Gazprom-20	1 250 \$	7.20	01.02.11		01.02.20		113.6	109.14	-0.07				4.19	3.30	2.99	BBB/Baa1/BBB	сырье	
Gazprom-22	1 300 \$	6.51	07.03.11		07.03.22		139.1	107.74	-0.01				5.58	3.02	8.10	BBB/Baa1/BBB	сырье	
Gazprom-34	1 200 \$	8.63	28.10.10	28.04.14	28.04.34	43.0	286.9	128.85	1.85			0.46	3.60	3.35	3.11	BBB/Baa1/BBB	сырье	
Gazprom-37	1 250 \$	7.29	16.02.11		16.08.37		327.1	112.87	0.04				6.29	3.23	12.43	BBB/Baa1/BBB	сырье	
Gazprombank-11	300 \$	7.97	15.12.10		15.06.11		8.5	103.66	0.04				2.63	3.84	0.67	/Baa3/BB	банки	
Gazprombank-13	500 \$	7.93	28.12.10		28.06.13		33.3									/Baa3/BB	банки	
Gazprombank-14	500 \$	6.25	15.12.10		15.12.14		51.1									/Baa3/BB	банки	
Gazprombank-15	1 000 \$	6.50	23.03.11		23.09.15		60.5									/Baa3/BB	банки	
Gazstream-13	647 \$	5.63	22.01.11		22.07.13		34.1	103.91	-0.27				4.13	2.71	2.55	BBB/Baa1/BBB	сырье	
HCFB-11	500 \$	11.00	20.12.10		20.06.11		8.6	104.12					5.00	5.28	0.67	/Ba3/B+	банки	
HCFB-11-2	450 \$	11.75	11.02.11		11.08.11		10.4	104.81	-0.02				5.86	5.60	0.80	/Ba3/B+	банки	
IIB-13	200 \$	11.00	15.02.11		15.02.13		28.8									C/Caa2/D	банки	
Income-Lada-10 CLN	40 \$	10.00	20.11.10		20.11.10		1.6										торговля	
Income-Lada-11 CLN	38 \$	18.00	23.12.10		20.06.11		8.6										торговля	
KZOSRU-11	200 \$	9.25	30.10.10		30.10.11		13.0									RD/D	химия	
LenSpetsSMU-12 CLN	100 \$	9.75	26.10.10		26.04.12		19.0									/B	строительство	
Lukoil-14	900 \$	6.38	05.11.10		05.11.14		49.8	107.00	0.20				4.48	2.98	3.51	BBB-/Baa2/BBB-	сырье	
Lukoil-17	500 \$	6.36	07.12.10		07.06.17		81.3	105.89	0.33				5.30	3.00	5.33	BBB-/Baa2/BBB-	сырье	
Lukoil-19	600 \$	7.25	05.11.10		05.11.19		110.6	110.29	0.73				5.78	3.29	6.56	BBB-/Baa2/BBB-	сырье	
Lukoil-22	500 \$	6.66	07.12.10		07.06.22		142.1	104.57	0.44				6.10	3.18	7.97	BBB-/Baa2/BBB-	сырье	
MBRD-16	60 \$	8.88	10.03.11	10.03.11	10.03.16	5.0	66.1									B+/B1/	банки	
MDM-11	200 \$	9.75	21.01.11		21.07.11		9.7									BB/Ba2/B+	финансы	
Mirax-11	180 \$	9.45	20.03.11		20.03.11		5.6									/Ca1/	строительство	
Moscow-11	374 €	6.45	12.10.10		12.10.11		12.4	104.11	0.01				2.32	6.20	0.95	BBB/Baa1/BBB	муниципальный	
Moscow-16	407 €	5.06	20.10.10		20.10.16		73.6	102.39	0.03				4.55	4.95	5.01	BBB/Baa1/BBB	муниципальный	
MTS-10	400 \$	8.38	14.10.10		14.10.10		0.3	100.12	-0.12				3.76	4.18	0.03	BB+/Ba2/BB	телеком	
MTS-12	400 \$	8.00	28.01.11															

Рынок еврооблигаций

Выпуск	Объем, млн	Купон, %	Дата			Месяцев до		Цена	Изм.	Торговый объем, шт	Котировки		Доходность, %			Дюр. лет	Рейтинг F/M/S	Сектор
			купона	оферты	погаш	офрт	погаш				покупка	продажа	офрт	погаш	текущ			
ЕВРООБЛИГАЦИИ																		
Promsvyazbank-11	225 \$	8.75	20.10.10		20.10.11		12.7	104.13	0.01					4.65	4.20	0.96	V+/Ba2/отозван	банки
Promsvyazbank-12-2	200 \$	9.63	23.11.10		23.05.12		19.9	104.75	0.09					6.51	4.59	1.46	V+/Ba2/отозван	банки
Promsvyazbank-13	150 \$	10.75	15.01.11	15.07.11	15.07.13	9.0	33.8	110.15	0.24				-2.07	4.88	0.76	V+/Ba2/отозван	банки	
Promsvyazbank-15	200 \$	12.75	27.11.10		27.05.15		56.5	111.77	0.76					9.55	5.70	3.40	V+/Ba2/отозван	банки
Promsvyazbank-16	200 \$	11.25	08.01.11		08.07.16		70.1	106.05	0.33					9.84	5.30	4.13	V+/Ba2/отозван	банки
Promsvyazbank-18	100 \$	12.50	31.01.11		31.01.18		89.2	110.12	0.50					11.30	5.68	4.70	V+/Ba2/отозван	банки
Raspadskaya-12	300 \$	7.50	22.11.10		22.05.12		19.9										/B1/B+	сырье
RenCap-13	225 \$	13.00	01.04.11		01.04.13		30.3										B-/B1/B-	банки
ROLF-11	150 \$	13.00	05.11.10		30.06.11		9.0	101.50	0.00					10.85	6.40	0.66	/Caa1/CCC	торговля
Rosbank-12	130 \$	9.00	01.01.11		01.07.12		21.2										BBB+/Baa3/BB+	банки
Rosselkhozbank-10	350 \$	6.88	29.11.10		29.11.10		1.9	100.97	0.09					0.50	3.40	0.15	BBB/Baa1/	банки
Rosselkhozbank-12 CHF	150 C	6.26	30.04.11		30.04.12		19.1	101.15						5.38	6.19	1.47	BBB/Baa1/	банки
Rosselkhozbank-13	700 \$	7.18	16.11.10		16.05.13		31.8	107.56	0.11					4.10	3.34	2.33	BBB/Baa1/	банки
Rosselkhozbank-13 RUE	30 000 R	7.50	25.03.11		25.03.13		30.1	101.44	0.35					6.86	3.70	2.23	BBB/Baa1/	банки
Rosselkhozbank-14	750 \$	7.13	14.01.11		14.01.14		39.9	108.55	0.86					4.30	3.28	2.89	BBB/Baa1/	банки
Rosselkhozbank-14-2	1 000 \$	9.00	11.12.10		11.06.14		44.9	115.52	0.65					4.39	3.90	3.11	BBB/Baa1/	банки
Rosselkhozbank-16	500 \$	6.97	21.03.11	21.09.11	21.09.16	12.0	72.6	100.95	0.14					5.94	3.45	0.92	BBB/Baa1/	банки
Rosselkhozbank-17	1 250 \$	6.30	15.11.10		15.05.17		80.5	105.34	0.75					5.33	2.99	5.28	BBB/Baa1/	банки
Rosselkhozbank-18	1 000 \$	7.75	29.11.10		29.05.18		93.1	112.98	0.45					5.64	3.43	5.73	BBB/Baa1/	банки
RTM-11 CLN	125 \$	12.00	04.12.10		04.03.11		5.0											торговля
Russia-15	2 000 \$	3.63	29.10.10		29.04.15		55.6	101.07	0.13					3.37	1.79	4.12	BBB/Baa1/BBB	гос. бумаги
Russia-18	3 466 \$	11.00	24.01.11		24.07.18		95.0	143.59	0.05					4.35	3.83	5.66	BBB/Baa1/BBB	гос. бумаги
Russia-20	3 500 \$	5.00	29.10.10		29.04.20		116.5	104.60	0.24					4.41	2.39	7.45	BBB/Baa1/BBB	гос. бумаги
Russia-28	2 500 \$	12.75	24.12.10		24.06.28		215.8	182.97	0.52					5.41	3.48	9.42	BBB/Baa1/BBB	гос. бумаги
Russia-30	21 218 \$	7.50	31.03.11		31.03.30		237.3	119.80	-0.06	3000 000				4.29	3.13	5.93	BBB/Baa1/BBB	гос. бумаги
RusStandard-10	500 \$	7.50	07.10.10		07.10.10		0.1										V+/Ba3/B+	банки
RusStandard-11	350 \$	8.63	05.11.10		05.05.11		7.1	101.69	0.01					5.64	4.24	0.55	V+/Ba3/B+	банки
RusStandard-15	200 \$	8.88	16.12.10	16.12.10	16.12.15	2.0	63.3	96.17	0.05					29.60	4.61	0.17	V+/Ba3/B+	банки
RusStandard-16	200 \$	9.75	01.12.10		01.12.16		75.0	98.00						11.34	4.97	4.27	V+/Ba3/B+	банки
RZD-17	1 500 \$	5.74	03.04.11		03.04.17		79.1										BBB/Baa1/BBB	транспорт
Sberbank-11	750 \$	5.93	14.11.10		14.11.11		13.5	103.97	-0.02					2.29	2.85	1.06		банки
Sberbank-13	500 \$	6.48	15.11.10		15.05.13		31.8	106.75	0.03					3.74	3.04	2.35		банки
Sberbank-13-2	500 \$	6.47	02.01.11		02.07.13		33.4	106.81	0.11					3.83	3.03	2.48		банки
Sberbank-15_07	1 500 \$	5.50	07.01.11		07.07.15		57.9	103.22	0.39					4.73	2.66	4.11		банки
Sberbank-17	1 000 \$	5.40	24.03.11		24.09.17		84.9	100.47	0.42					5.32	2.69	5.74		банки
Severstal-13	1 250 \$	9.75	29.01.11		29.07.13		34.3	110.92	0.04					5.51	4.39	2.44	V+/Ba3/BB-	сырье
Severstal-14	375 \$	9.25	19.10.10		19.04.14		43.1	111.17	0.16					5.72	4.16	2.93	V+/Ba3/BB-	сырье
Sibirtelecom-11 CLN	90 \$	7.70	24.10.10		24.04.11		6.7										BB//	телеком
SINEK-15	250 \$	7.70	03.02.11		03.08.15		58.8	106.40	-0.07					6.15	3.62	3.98	BBB-/Ba1/	финансы
Sisfin-11	350 \$	8.88	28.01.11		28.01.11		3.9	102.14	-0.29					2.05	4.34	0.31	BB-/Ba3/BB	телеком
Tatfondbank-12	0 \$	12.00	02.02.11		02.02.12		16.2										/B2/	финансы
TMK-11	600 \$	10.00	29.01.11		29.07.11		9.9	104.10	0.00					4.82	4.80	0.78	/B1/B	производство
TNK-11	500 \$	6.88	18.01.11		18.07.11		9.6	103.27	0.02					2.65	3.33	0.76	BBB-/Baa2/BBB-	сырье
TNK-12	500 \$	6.13	20.03.11		20.09.12		23.9										BBB-/Baa2/BBB-	сырье
TNK-13	600 \$	7.50	13.03.11		13.03.13		29.7										BBB-/Baa2/BBB-	сырье
TNK-15	500 \$	6.25	02.02.11		02.02.15		52.7	106.41	0.23					4.60	2.94	3.75	BBB-/Baa2/BBB-	сырье
TNK-16	1 000 \$	7.50	18.01.11		18.07.16		70.5										BBB-/Baa2/BBB-	сырье
TNK-17	800 \$	6.63	20.03.11		20.03.17		78.6										BBB-/Baa2/BBB-	сырье
TNK-18	1 100 \$	7.88	13.03.11		13.03.18		90.6										BBB-/Baa2/BBB-	сырье
TNK-20	500 \$	7.25	02.02.11		02.02.20		113.6	111.00						5.71	3.27	6.81	BBB-/Baa2/BBB-	сырье
TNT-10	60 \$	9.25	08.12.10		08.12.10		2.2											телеком
TransCapitalBank-17	100 \$	10.51	18.01.11		18.07.17		82.6										/B1/	банки
TransCreditBank-11	350 \$	9.00	23.12.10		25.06.11		8.8										/Ba1/BB	банки
Transneft-12	500 \$	6.10	27.12.10		27.06.12		21.1										/Baa1/BBB	сырье
Transneft-12-2	700 €	5.38	27.12.10		27.06.12		21.1										/Baa1/BBB	сырье
Transneft-13	600 \$	7.70	07.02.11		07.08.13		34.6										/Baa1/BBB	сырье
Transneft-14	1 300 \$	5.67	05.03.11		05.03.14		41.6										/Baa1/BBB	сырье
Transneft-18	1 050 \$	8.70	07.02.11		07.08.18		95.5										/Baa1/BBB	сырье
Trust-12 CLN	20 \$	11.50	06.03.11		06.09.12		23.4										CCC/Caa1/	банки
URSA-11-1	130 \$	12.00	30.12.10		30.12.11		15.1										V+/Ba3/	банки
URSA-11-2	300 €	8.30	16.11.10		16.11.11		13.6										V+/Ba3/	банки
UTK-13 CLN	3 500 R	9.00	04.12.10	04.06.11	04.06.13	8.0	32.5										/B1/B	телеком
VEB-20	1 600 \$	6.90	09.01.11		09.07.20		118.9										BBB/Baa1/BBB	банки
Vimpelcom-11	300 \$	8.38	22.10.10		22.10.11		12.8	105.70	-0.02					2.82	3.96	0.98	/Ba2/BB+	телеком
Vimpelcom-13	1 000 \$	8.38	30.10.10		30.04.13		31.3										/Ba2/BB+	телеком
Vimpelcom-16	600 \$	8.25	23.11.10		23.05.16		68.6										/Ba2/BB+	телеком
Vimpelcom-18	1 000 \$	9.13	30.10.10		30.04.18		92.2										/Ba2/BB+	телеком
Vostok Express Bank-17	43 \$	11.00	27.12.10		27.06.17		81.9										/B2/	банки
VTB N-W-15	400 \$	6.20	29.03.11		29.09.15		60.7	96.21	-0.15					7.12	3.22	4.20	BBB/Baa1/	банки
VTB-11	450 \$	7.50	12.10.10		12.10.11		12.4	105.17	0.01					2.35	3.57	0.96	BBB/Baa1/BBB	банки
VTB-11-2	1 000 €	8.25	30.06.11		30.06.11		9.0	104.19	0.00			</						

Департамент по операциям с долговыми инструментами

Исполнительный директор, руководитель департамента

Борис Гинзбург, ginzburgbi@uralsib.ru

Управление продаж и торговли

Руководитель управления

Сергей Шемардов, she_sa@uralsib.ru

Управление продаж

Коррадо Таведжиа, taveggiac@uralsib.ru
Елена Довгань, dov_en@uralsib.ru
Анна Карпова, karpovaam@uralsib.ru
Дмитрий Попов, popovdv@uralsib.ru
Дэниэл Фельцман, feltsmad@uralsib.ru
Екатерина Кочемазова, kochemazovaea@uralsib.ru

Управление торговли

Андрей Борисов, bor_av@uralsib.ru
Вячеслав Чалов, chalovvg@uralsib.ru
Наталья Храброва, khrabrovann@uralsib.ru

Управление по рынкам долгового капитала

Корпоративные выпуски

Артемий Самойлов, samojlova@uralsib.ru
Виктор Орехов, ore_vv@uralsib.ru
Дарья Сонюшкина, sonyushkinada@uralsib.ru
Алексей Чекушин, chekushinay@uralsib.ru

Региональные выпуски

Кирилл Иванов, ivanovkv@uralsib.ru
Александр Маргеев, margeevas@uralsib.ru

Сопровождение проектов

Гюзель Тимошкина, tim_gg@uralsib.ru
Галина Гудыма, gud_gi@uralsib.ru
Наталья Грищенко, grischenkovane@uralsib.ru
Антон Кулаков, kulakovak@uralsib.ru

Аналитическое управление

Руководитель управления

Константин Чернышев, che_kb@uralsib.ru

Дирекция анализа долговых инструментов

Руководитель Дмитрий Дудкин, dudkindi@uralsib.ru

Заместитель руководителя управления

Вячеслав Смольянинов, smolyaninovv@uralsib.ru

Долговые обязательства

Дмитрий Дудкин, dudkindi@uralsib.ru
Надежда Мырסיкова, myrsikovav@uralsib.ru
Мария Радченко, radchenkomg@uralsib.ru
Ольга Стерина, sterinaoa@uralsib.ru

Стратегия/Политика

Крис Уифер, sweafer@uralsib.ru
Вячеслав Смольянинов, smolyaninovv@uralsib.ru
Леонид Слипченко, slipchenkola@uralsib.ru

Экономика

Наталья Майорова, mai_ng@uralsib.ru
Ольга Стерина, sterinaoa@uralsib.ru

Банки

Леонид Слипченко, slipchenkola@uralsib.ru
Наталья Майорова, mai_ng@uralsib.ru
Наталья Березина, berezinana@uralsib.ru

Анализ рыночных данных

Вячеслав Смольянинов, smolyaninovv@uralsib.ru
Василий Дегтярев, degtyarevm@uralsib.ru
Дмитрий Пуш, pushds@uralsib.ru

Редакционная группа

Английский язык

Джон Уолш (англ. яз.), walshj@uralsib.ru,
Тимоти Халл, hallt@uralsib.ru
Пол Де Витт, dewittpd@uralsib.ru
Хиссам Латиф, latifh@uralsib.ru

Дизайн

Ангелина Шабаринова, shabarinovav@uralsib.ru

Нефть и газ

Алексей Кокин, kokinav@uralsib.ru
Юлия Новиченкова, novichenkova@uralsib.ru
Ирина Булкина, bulkinaiv@uralsib.ru

Электроэнергетика

Матвей Тайц, tai_ma@uralsib.ru
Александр Селезнев, seleznevae@uralsib.ru

Металлургия/Горнодобывающая промышленность

Дмитрий Смолин, smolindv@uralsib.ru
Николай Сосновский, sosnovskyno@uralsib.ru

Телекоммуникации/Медиа/ Информационные технологии

Константин Чернышев, che_kb@uralsib.ru
Константин Белов, belovka@uralsib.ru

Минеральные удобрения/ Машиностроение/Транспорт

Анна Куприянова, kupriyanovaa@uralsib.ru
Ирина Иртегова, irtegovais@uralsib.ru

Потребительский сектор/Недвижимость

Тигран Оганесян, hovhannisyan@uralsib.ru
Никита Швед, shvedne@uralsib.ru

Русский язык

Андрей Пятигорский, pya_ae@uralsib.ru
Евгений Гринкруг, grinkruges@uralsib.ru
Ольга Симкина, sim_oa@uralsib.ru
Даниил Хавронюк, khavronyukdo@uralsib.ru
Полина Воробьева, vorobievapa@uralsib.ru
Екатерина Трофилеева, trofileevaeg@uralsib.ru

Настоящий бюллетень предназначен исключительно для информационных целей. Ни при каких обстоятельствах он не должен использоваться или рассматриваться как oferta или предложение делать oferty. Несмотря на то что данный материал был подготовлен с максимальной тщательностью, УРАЛСИБ не дает никаких прямых или косвенных заверений или гарантий в отношении достоверности и полноты включенной в бюллетень информации. Ни УРАЛСИБ, ни агенты компании или аффилированные лица не несут никакой ответственности за любые прямые или косвенные убытки от использования настоящего бюллетеня или содержащейся в нем информации. Все права на бюллетень принадлежат ООО «УРАЛСИБ Кэпитал», и содержащаяся в нем информация не может воспроизводиться или распространяться без предварительного письменного разрешения. © УРАЛСИБ Кэпитал 2010