

Рублевые выпуски

УТМ, %	знач.	Изменение, б.п.		YTD
		за ден.	за мес.	
ОФЗ 46020	7.5	(18)	43	(373)
Газпром-11	7.0	(6)	(11)	(205)
Система-3	7.3	(9)	(14)	(490)

Сырьевые рынки

	знач.	Изменение, %		YTD
		за ден.	за мес.	
Золото, \$/унция	1 349.1	0.6	7.9	22.9
Urals, \$/барр.	83.8	0.3	10.6	9.5
S&P Металлы, инд.	1 817.5	0.4	9.1	6.5
S&P C/x прод., инд.	647.5	(0.5)	1.3	5.2

Денежный рынок

RUB млрд.	знач.	Изменение		YTD
		за ден.	за мес.	
РЕПО в ЦБ	0.1	(0.0)	(0.5)	(114.3)
Корсчета	486.9	19.7	0.7	(347.2)
Депозиты в ЦБ	725.8	10.9	7.1	285.5

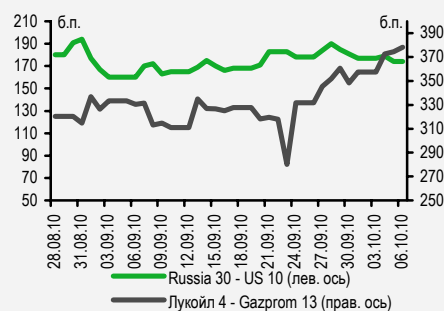
	знач.	Изменение, б.п.		YTD
		за ден.	за мес.	
NDF 1Y, %	4.08	(6)	(9)	(240)
MOSPrime O/N, %	2.65	(4)	(6)	(180)

USD RUB	знач.	Изменение, %		YTD
		за ден.	за мес.	
	29.73	(1.0)	(2.9)	(1.0)

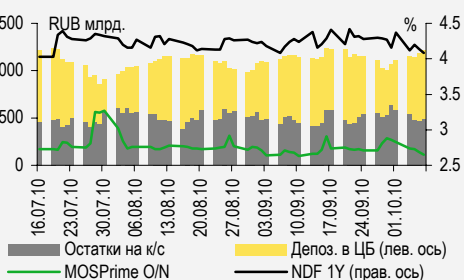
Индексы

б.п.	знач.	Изменение, б.п.		YTD
		за ден.	за мес.	
Russia 30 - UST 10	174.0	-	14	18
EMBI + Spread	302.7	1.2	1.9	8.3

Индикативные спреды



Индикаторы денежного рынка



Источники: РТС, ММВБ, Bloomberg, оценки УРАЛСИБа

СТРАТЕГИЯ

ВНЕШНИЙ РЫНОК

Несмотря на снижение кредитного рейтинга Ирландии, европейские рынки, равно как и европейская валюта, завершили день повышением. Американские индексы закрылись нейтрально после публикации отчета ADP о занятости. Сегодня инвесторов интересуют прежде всего итоги заседания ЕЦБ и данные по обращениям за пособиями по безработице. стр. 2

ВНУТРЕННИЙ РЫНОК

Аукцион по доразмещению ОФЗ 25073 прошел весьма удачно: предложив бумаги на сумму 35 млрд руб., Минфин смог привлечь 34,5 млрд руб. ВЭБ планирует размещение двух десятилетних выпусков облигаций общим объемом 25 млрд руб. Вимм-Билль-Данн выставил оферту на досрочный выкуп рублевых облигаций серии ОЗ. стр. 3

ДЕНЕЖНЫЙ РЫНОК

Рост ликвидности приводит к падению ставок на рынке межбанковского кредитования. Рубль укрепляется на фоне высоких нефтяных котировок и слабеющего доллара. Мы ожидаем сохранения высокого уровня ликвидности и укрепления рубля. стр. 4

ВКРАТЦЕ

Рейтинговые агентства S&P и Moody's поместили рейтинги Вымпелкома «BB+» и «Ba2» соответственно на пересмотр с возможностью понижения в связи с планируемой покупкой активов в Африке и Италии. Агентства высказывают опасения относительно существенного увеличения консолидированного долга и оттока денежных средств по причине сделки.

Fitch Ratings присвоило ожидаемый долгосрочный рейтинг «B+» предстоящему выпуску облигаций Нижегородской области объемом 5 млрд. руб., размещение которого состоится сегодня на ММВБ.

RUSSIAN INFORMER

Новости и комментарии, относящиеся к рынку акций, см. в нашем ежедневном издании [Russian Informer](#).

СТРАТЕГИЯ

Внешний рынок

Рейтинг Ирландии вновь понижен. Вчерашний день прошел для мировых финансовых рынков без заметных изменений: американские индексы остались на уровнях, достигнутых накануне, европейские же несколько подросли, даже несмотря на вчерашнее понижение агентством Fitch кредитного рейтинга Ирландии на одну ступень – с «AA» до «A+» с негативным прогнозом. Вчера же с предупреждением о возможном понижении рейтинга Ирландии выступило агентство Moody's, которое в конце июля последним из «большой тройки» агентств понизило рейтинг страны с «Aa1» до «Aa2» со стабильным прогнозом. S&P пересмотрело рейтинг Ирландии до уровня AA в июне прошлого года, а вслед за ним, в ноябре, до «AA-» снизило рейтинг и Fitch. В результате оказалось, что Fitch – наиболее пессимистически настроено по отношению к Ирландии, его рейтинг на две ступени ниже оценки Moody's и на одну – S&P. Европейская валюта, как и европейские индексы, проигнорировала снижение ирландского рейтинга, преодолев отметку 1,39 долл./евро. Как мы уже отмечали, американские рынки закрылись нейтрально, но торговая сессия отличалась повышенной нервозностью, и только ближе к закрытию индексы подросли с дневных минимумов. Причиной волатильности стали неважные показатели отчета агентства ADP о занятости в США. В результате чего доходности десятилетних казначейских облигаций начали резко снижаться и в ходе торгов пересекли отметку 2,37%, однако завершили день несколько выше – на уровне 2,4%. Сегодня главным событием дня станет заседание ЕЦБ и комментарии регулятора о состоянии экономики ЕС. Кроме того, традиционно для четверга будут опубликованы недельные данные о числе обращений за пособиями по безработице и августовская статистика потребительского кредитования. После закрытия торгов на американских площадках, как всегда первой, отчитается за III квартал компания Alcoa.

Покупки преобладали. Вчера спред индикативного суверенного выпуска Russia'30 практически не изменился, оставшись на уровне 175 б.п., цена бумаги поднялась на 42 б.п. до 120,7% от номинала. В корпоративном сегменте преобладали покупки. На фоне ослабления американской валюты цены на нефть уверенно перешагнули отметку 83 долл./барр., что, безусловно, поддерживает котировки бумаг нефтегазового сектора. Почти все еврооблигации Газпрома пользовались спросом, исключением стали лишь два выпуска: Gazprom'37 подешевел на 28 б.п. до 112,6% от номинала, Gazprom'20 снизился в цене на 27 б.п. до 109%. В еврооблигациях ЛУКОЙЛа лидером роста стал Lukoil'22, подорожавший на 65 б.п. до 105,9% от номинала. Среди бумаг финансового сектора покупались еврооблигации РСХБ, Промсвязьбанка, ВТБ и Сбербанк. Вернулись покупатели и в еврооблигации Банка Москвы, которые распродавались из-за отставки мэра Москвы Юрия Лужкова, ВоМ'17 вчера выросли в цене на 44 б.п. до 99,3%. Азиатские рынки демонстрируют разнонаправленную динамику, тогда как котировки фьючерсов на американские фондовые индексы идут вниз. Мы ожидаем, что в России торговая сессия может начаться с небольшого снижения.

Размещение ВТБ состоялось с небольшой премией ко вторичному рынку. Вчера ВТБ разместил выпуск десятилетних еврооблигаций на 1 млрд долл. со спредом 410 б.п. к среднерыночным свопам, что соответствует доходности 6,55%. Размещение прошло с премией порядка 15 б.п. ко вторичному рынку. При этом от транша с погашением через 5,5 лет было решено отказаться – как мы полагаем, чтобы разместить более длинный транш по нижней границе изначально объявленного ориентира в 410–425 б.п. к свопам. Наличие небольшой премии, на наш взгляд, обусловлено частыми размещениями эмитента на зарубежных долговых рынках: в марте банк выпустил еврооблигации на 1,25 млрд долл., а летом были размещены бонды в сингапурских долларах (400 млн) и швейцарских франках (400 млн). Для сравнения: долг Сбербанка представлен на рынке еврооблигаций в значительно меньшем объеме, что обычно позволяет банку размещаться с дисконтом ко вторичному рынку. Текущий спред между выпусками Сбербанка и ВТБ составляет порядка 70 б.п.

*Ольга Стерина, sterinaoa@uralsib.ru
Надежда Мырсыкова, myrsikovanv@uralsib.ru*

Внутренний рынок

Аукцион прошел удачно. Вчера состоялся аукцион по доразмещению ОФЗ 25073 с погашением 1 августа 2012 г., инвесторам были предложены бумаги на общую сумму 35 млрд руб. Как мы и ожидали, аукцион прошел весьма удачно: спрос составил 57 млрд руб., и Минфин смог привлечь 34,5 млрд руб. Доходность по цене отсечения составила 5,63%, что предполагает премию в размере 4 б.п. к доходности бумаги в предыдущий торговый день – весьма неплохо. Отметим, что последнее время министерство размещало ОФЗ практически без премий: спрос на бумаги значительно вырос, а заблаговременная публикация ориентиров по доходности помогает участникам аукционов выставлять заявки, соответствующие ожиданиям Минфина. Вчера объем торгов в сегменте гособлигаций составил 36 млрд руб. – тоже хороший показатель. Единой тенденции в ходе сессии не сложилось, но любимые нами ОФЗ 25075 и ОФЗ 26203 подорожали – на 13 б.п. и 23 б.п. соответственно.

ВЭБ занимает. ВЭБ планирует разместить два выпуска десятилетних облигаций: 6-й серии на 10 млрд руб. и 8-й серии на 15 млрд руб. Книги заявок открываются 13 октября, закрыты будут 21 октября, а размещение должно состояться 26 октября. Ориентир ставки 1-го купона облигаций 6-й серии – 8,25–8,5% годовых, 8-й серии – 7,25–7,5% годовых. По облигациям 6-й серии предусмотрена семилетняя оферта на досрочный выкуп, по облигациям 8-й серии – трехлетняя. ВЭБу присвоены рейтинги Ваа1/BBB/BB+, в настоящий момент на рынке обращаются десятилетние еврооблигации банка на 1,6 млрд долл. и рублевые облигации на 2 млрд руб. с погашением в апреле 2011 г. Спрос на новые выпуски ВЭБа, как мы думаем, будет высоким, учитывая квазисуверенный статус заемщика.

Труднообъяснимый ход Вимм-Билль-Данна – компания выкупает выпуск ВБД-3. Вимм-Билль-Данн выставил оферту на досрочный выкуп рублевых облигаций серии 03 в количестве не более 2,845 млн штук по цене не выше 100% от номинала. Дата выкупа – 15 октября. В начале сентября компания уже исполнила оферту по данному выпуску, выкупив бумаги на 2,156 млрд руб. из находившихся на тот момент в обращении 3 млрд руб. Впоследствии облигации, по-видимому, были вновь проданы «в рынок» – частным образом, поскольку публичного предложения о вторичном размещении не было. Ставка купона по ВБД-3 установлена на уровне 7,45% до погашения в феврале 2013 г., что ниже ориентиров по купонам размещаемых в настоящее время четырех выпусков ВБД (7,50–7,75% до оферты через два года). Мы не видим логики в действиях компании: скорее ей следовало бы выкупать выпуск ВБД-2 с погашением в декабре нынешнего года, купон по которому составляет 9% – это позволило бы ей освободить лимиты под предстоящие размещения. Официальное объяснение компанией своих действий, приводимое Интерфаксом, звучит так: «Замена корпоративных облигаций биржевыми, поскольку корпоративные бонды более сложны в управлении и по ним необходимо отчитываться в ФСФР». Более того, агентство приводит заявления представителей Вимм-Билль-Данна о том, что ставка купона по биржевым облигациям планируется ниже, чем текущая по ВБД-3, а это не соответствует объявленным ориентирам. Если она в действительности окажется ниже, это заставит нас усомниться в «рыночности» размещения, поскольку при большом объеме предложения облигаций от компании дисконт к текущей кривой ВБД не вполне оправдан. Однако теперь становится понятно, зачем ВБД размещает новые выпуски на 14 млрд руб. (452 млн долл.): этот объем как раз соответствует сумме предстоящих погашений облигаций (с учетом объявленной оферты) на 187 млн долл. и синдицированного кредита на 250 млн долл.

*Ольга Стерина, sterinaoa@uralsib.ru
Надежда Мырсикова, myrsikovanv@uralsib.ru*

ДЕНЕЖНЫЙ РЫНОК

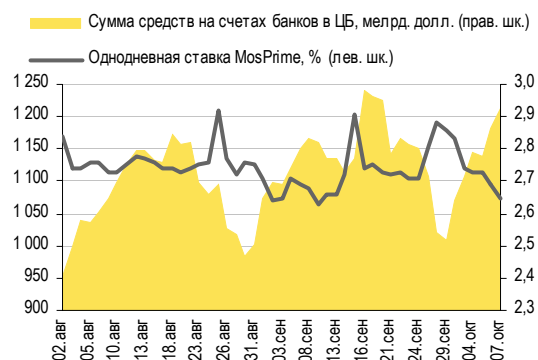
Ликвидность на двухнедельном максимуме

Уровень ликвидности достиг максимального значения с 20 сентября, когда компании приступили к уплате сентябрьских налогов. Остатки на корсчетах кредитных организаций в ЦБ выросли на 19,7 млрд руб. до 486,9 млрд руб., а депозиты банков – на 10,9 млрд руб. до 725,8 млрд руб. Ставки межбанковского кредитования продолжили снижение, индикативная однодневная ставка снизилась на 4 б.п. до 2,65%. Оба аукциона прямого РЕПО были отменены ЦБ за отсутствием заявок. Мы ожидаем, что ситуация с ликвидностью продолжит улучшаться в ближайшие несколько дней.

Рубль вчера продолжил дорожать на фоне растущих цен на нефть и ослабления доллара по отношению к евро до самого низкого за последние восемь месяцев значения. Российская валюта укрепилась на 20 копеек по отношению к доллару (курс закрытия на ММВБ составил 29,89 руб./долл.) и на 16 копеек – по отношению к евро (41,41 руб./евро). Объем торгов в паре рубль-доллар на ММВБ вчера достиг максимального с середины сентября уровня – 10,8 млрд долл., что на 1,6% выше, чем в предыдущую сессию. С начала октября рубль вырос на 2,16% по отношению к доллару и на 0,9% по отношению к евро. Стоимость бивалютной корзины вчера снизилась на 18 копеек и достигла 35,07 руб.; таким образом, с начала октября она подешевела на 1,5%. Цена барреля нефти марки Brent достигла сегодня утром 85 долл., что окажет поддержку рублю – мы ожидаем, что сегодня он будет торговаться ниже отметки 30 руб./долл.

Высокая ликвидность приводит к снижению ставок межбанковского кредитования

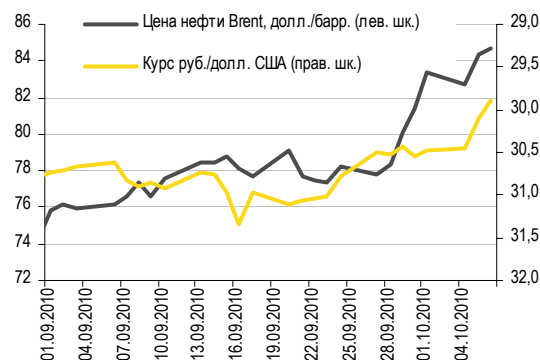
Совокупные средства банков в ЦБ РФ, млрд руб., и однодневная ставка MosPrime, %



Источник: ЦБ РФ

Цены на нефть и курс рубля тесно взаимосвязаны

Курс руб./долл. и цена барреля нефти Brent, долл.



Источники: Bloomberg, ММВБ

Леонид Слипенко, slipchenkola@uralsib.ru
 Наталья Майорова, mayorovang@uralsib.ru
 Наталия Березина, berezinana@uralsib.ru

КАЛЕНДАРЬ ПРЕДСТОЯЩИХ СОБЫТИЙ

Долговой рынок

7 октября	Размещение Нижегородская обл-34006 (5 млрд руб.). Размещение Синергия-БО-01 (3 млрд руб.). Погашение Банк Русский стандарт-2010 (500 млн долл.).
11 октября	Размещение Ситроникс-БО-02 (3 млрд руб.). Оферта ЕЭСК-2 (1 млрд руб.).
12 октября	Размещение СБ Банк-04 (1,5 млрд руб.). Оферта ХКФ-4 (3 млрд руб.).
13 октября	Доразмещение ОФЗ-25072 (15 млрд руб.). Доразмещение ОФЗ-25075 (15 млрд руб.). Погашение Ханты-Мансийск СтройРесурс-1 (3 млрд руб.). Погашение Салаватнефтеоргсинтез-2010 (2 млрд руб.).
14 октября	Оферта Инвестторгбанк-4 (1,5 млрд руб.). Погашение МТС-2010 (400 млн долл.). Погашение Единая Европа-1 (1,2 млрд руб.). Погашение Республика Коми-24006 (0,7 млрд руб.).
15 октября	Размещение ВБД ПП БО-01 (3 млрд руб.). Размещение ВБД ПП БО-02 (3 млрд руб.). Размещение ВБД ПП БО-03 (3 млрд руб.). Размещение ВБД ПП БО-08 (5 млрд руб.). Оферта Банк Ренессанс Капитал-2 (3 млрд руб.). Погашение АИЖК-3 (2,25 млрд руб.).
16 октября	Погашение Межрегиональная ипотечная компания (1 млрд руб.).
18 октября	Оферта АЦБК-Инвест-3 (1,5 млрд руб.).
19 октября	Размещение ВымпелКом-Инвест-6 (10 млрд руб.). Размещение Республика Коми-34009 (2,1 млрд руб.).
20 октября	Доразмещение ОФЗ-25072 (9,5 млрд руб.). Доразмещение ОФЗ-26203 (15,5 млрд руб.). Оферта Мосмарт-Финанс-1 (2 млрд руб.). Оферта М-Индустрия-2 (1,5 млрд руб.).
21 октября	Оферта МИА-4 (2 млрд руб.).
22 октября	Оферта Банк Русский стандарт-8 (5 млрд руб.). Погашение ТКС Банк-1 (1,5 млрд руб.).
25 октября	Оферта Тензор-Финанс БО-1 (0,3 млрд руб.).
28 октября	Оферта Каспийская Энергия Финанс-1 (1 млрд руб.). Оферта ЧТПЗ-3 (8 млрд руб.). Оферта Банк Союз-3 (2 млрд руб.). Оферта МБРР-3 (3 млрд руб.). Оферта Промтрактор-Финанс-3 (5 млрд руб.).
29 октября	Оферта Жилсоципотека-Финанс-3 (1,5 млрд руб.). Оферта Разгуляй-Финанс-5 (2 млрд руб.). Погашение Группа Разгуляй БО-15 (0,5 млрд руб.).
1 ноября	Оферта Технологии Лизинга Инвест-1 (1,75 млрд руб.).
2 ноября	Оферта Ханты-Мансийский банк-1 (3 млрд руб.). Погашение ЦентрТелеком-2010 (115 млн долл.).
3 ноября	Оферта Трансаэро-1 (3 млрд руб.).
4 ноября	Погашение Группа Разгуляй БО-15 (0,5 млрд руб.).

Денежный рынок

27 октября	Банки вернут Центробанку 40 млрд руб.
24 ноября	Банки вернут Центробанку 5 млрд руб.
24 ноября	Банки вернут Минфину 7 млрд руб.
1 января	Центробанк прекратит предоставлять беззалоговые кредиты

КАЛЕНДАРЬ ОФЕРТ

Дата оферты	Выпуск	Объем выпуска, млн руб.	Цена оферты, %	Ставка предыдущег о купона, %	Новая ставка купона, %	Дата следующей оферты / погашения
11.10.10	ЕЭСК-2	1 000	100	8,74	8,74	5 апреля 2012
12.10.10	ХКФ Банк-4	3 000	100	14,0	7,1	12 октября 2011
14.10.10	Инвестторгбанк-4	1 500	100	14,5	9,5	14 октября 2011
15.10.10	Ренессанс Капитал-2	3 000	100	22,0	10,5	4 апреля 2012
18.10.10	АЦБК-Инвест-3	1 500	100	9,5	8,0	14 апреля 2011
20.10.10	Мосмарт-Финанс-1	2 000	100	0,1	0,1	13 октября 2011
	М-Индустрия-2	1 500	100	14,25	14,25	21 декабря 2010
21.10.10	МИА-4	2 000	100	12,5	7,35	4 октября 2012
22.10.10	Русский Стандарт-8	5 000	100	14,0	7,75	13 апреля 2012
28.10.10	Каспийская Энергия Финанс-1	1 000	100	15,8	-	-
	ЧТПЗ-3	8 000	100	10,0	-	-
	Банк Союз-3	2 000	100	16,0	-	2 мая 2011
29.10.10	МБРР-3	3 000	100	15,0	-	-
	Промтрактор-Финанс-3	5 000	100	18,0	18,0	26 января 2011
	Жилсоципотека-Финанс-3	1 500	100	9,0	9,0	26 июля 2011
	Разгулай-Финанс-5	2 000	100	12,5	-	-

Рынок рублевых облигаций

Выпуск	Объем, млн	Купон, %	Дата			Месяцев до		Цена	Изм.	Торговый объем, шт (осн.+РПС)	Котировки		Доходность, %			Дюр, лет	Рейтинг F/M/S	Сектор
			купона	оферты	погаш	офрт	погаш				покупка	продажа	офрт	погаш	текущ			
КОРПОРАТИВНЫЕ РУБЛЕВЫЕ ОБЛИГАЦИИ																		
7Контин.02	7 000 R	9.25	16.12.10		14.06.12	20.6	98.00				8.00	105.00		10.37	4.71	1.42	торговля	
Авангард-03	1 500 R	9.25	12.11.10		10.05.13	31.6	100.71				100.55	100.85		9.13	4.58	2.09	BBB+/Baa3/BB+	
АИЖК 10об	6 000 R	8.05	15.11.10		15.11.18	98.7	100.25		25 000		100.30	100.45		8.24	2.02	4.12	/A3/BBB	
АИЖК 11об	10 000 R	8.20	15.12.10		15.09.20	121.1	100.25		120 202		100.25	101.10		7.56	2.04	4.87	/A3/BBB	
АИЖК 16об	10 000 R	8.25	15.03.11		15.09.21	133.2	99.58	0.08			99.27	99.67		8.56	5.86	5.56	/A3/BBB	
АИЖК 3об	2 250 R	9.40	15.10.10		15.10.10	0.3	100.15	0.02			100.07	100.49		3.32	2.37	0.02	/A3/BBB	
АИЖК 4об	900 R	8.70	01.11.10		01.02.12	16.1	102.80		10		103.00	103.55		6.63	2.13	1.17	/A3/BBB	
АИЖК 5об	2 200 R	7.35	15.10.10		15.10.12	24.7	101.40		2 571		100.50	101.69		6.53	1.83	1.34	/A3/BBB	
АИЖК 6об	2 500 R	7.40	15.10.10		15.07.14	45.9	100.19				98.08	101.15		7.52	1.86	2.28	/A3/BBB	
АИЖК 7об	4 000 R	7.68	15.10.10		15.07.16	70.3	100.04	0.24	2 049		99.81	100.11		7.89	1.94	3.24	/A3/BBB	
АИЖК 8об	5 000 R	7.63	15.12.10	15.03.14	15.06.18	42.0	99.63	-0.02	129 000		99.73	100.09	7.97		1.91	2.28	/A3/BBB	
АИЖК 9об	5 000 R	7.49	15.11.10		15.02.17	77.5	99.63	0.15	4 500		99.50	99.99		7.82	1.90	3.25	/A3/BBB	
АиФ-02	1 000 R	16.00	24.12.10	31.12.10	21.12.12	2.0	26.9		98		101.50	101.80	8.15		7.86	0.22	телеком	
АК БАРС-03	10 000 R	7.90	26.10.10		25.10.11	12.8	101.02		50 020		99.01	101.00		6.99	3.90	0.93	BB/Baa3/	
АК БАРС-04	5 000 R	8.25	19.10.10	24.04.12	15.10.13	19.0	36.8	100.96	0.01		99.97	101.49	7.62		4.08	1.33	BB/Baa3/	
Акрон-2	3 500 R	14.05	24.03.11	26.09.11	19.09.13	12.0	36.0	106.00	-1.00	9	102.01	107.00	7.52		6.61	0.87	B+/B1/	
Акрон-3	3 500 R	13.85	24.11.10	25.05.12	20.11.13	20.0	38.0	110.21			109.15	110.34	7.20		6.27	1.36	B+/B1/	
Алроса-20	3 000 R	8.95	28.12.10		23.06.15	57.4	101.40	1.10	975 001		100.46	101.20		8.86	2.20	3.58	B+/Baa3/B+	
Алроса-21	8 000 R	8.25	23.12.10	25.06.13	18.06.15	33.0	57.2	101.00	0.50	752 301	100.25	100.50	8.03		2.04	2.28	B+/Baa3/B+	
Алроса-22	8 000 R	8.25	28.12.10	28.06.13	23.06.15	33.0	57.4	100.15		504 000	100.16	100.55	8.42		2.05	2.28	B+/Baa3/B+	
Алроса-23	7 000 R	8.95	23.12.10		18.06.15	57.2	100.45	-0.05	5 034		100.50	101.50		9.13	2.22	3.55	B+/Baa3/B+	
Амурмет-07	6 000 R	18.00	31.12.10		30.06.12	21.1											сырье	
Амурмет-07	6 000 R	18.00	31.12.10		30.06.12	21.1											сырье	
Атомэпр06	10 000 R	7.50	15.08.11		15.08.14	47.0	100.18	0.08	20 000		100.06	100.35		7.44	7.49	3.22	//BBB/	
Аэрофлот БО-1	6 000 R	7.75	11.10.10		08.04.13	30.5	100.58	-0.81						7.50	3.84	2.16	BB+/	
Аэрофлот БО-2	6 000 R	7.75	11.10.10		08.04.13	30.5	101.33							7.17	3.81	2.17	BB+/	
БалтИнвБ-1	1 000 R	11.00	26.10.10		26.04.11	6.7	100.86				99.08			9.71	2.72	0.49	/B3/	
Банк Санкт-Петербург	5 000 R	8.10	12.10.10	13.10.11	09.04.13	12.0	30.5	100.99	-0.01	12 490	101.00	101.20	7.16		4.00	0.90	/Baa3/	
Банк Санкт-Петербург	5 000 R	7.50	28.03.11	26.03.12	23.09.13	18.0	36.1	100.20	0.05	104 850	100.20	100.23	7.49		3.73	1.32	/Baa3/	
БанкиМоск-1	10 000 R	6.45	28.01.11		29.07.11	9.9	100.00							6.54	3.22	0.75	BBB-/Baa1/	
БанкиМоск-2	10 000 R	7.50	04.02.11	11.02.11	01.02.13	4.0	28.3	100.61			42.04			5.36	3.72	0.33	BBB-/Baa1/	
БанкСЮЮ303	2 000 R	16.00	25.10.10	28.10.10	02.05.11	1.0	6.9										/Caa1/B	
БанкСЮЮ304	3 000 R	9.50	23.02.11		23.02.11	4.7											банки	
БаренцевФ1	800 R	20.00	03.01.11		04.07.11	9.0					1.10						потреб. Тов	
Башкирэнзв	1 500 R	8.30	09.12.10		09.03.11	5.1					34.01						энергетика	
Башнефть-01	15 000 R	12.50	21.12.10	21.12.12	13.12.16	27.0	75.3	109.15	0.54	184 551	108.90	109.15	8.01		5.71	1.80	сырье	
Башнефть-02	15 000 R	12.50	21.12.10	21.12.12	13.12.16	27.0	75.3	108.51	-0.39	532 000	108.83	109.08	8.32		5.74	1.80	сырье	
Башнефть-03	20 000 R	12.50	21.12.10	21.12.12	13.12.16	27.0	75.3	108.70	0.05	648 903	108.70	109.00	8.23		5.73	1.80	сырье	
Белон 02	2 000 R	17.00	24.02.11		23.02.12	5.0	16.8	103.10			103.12	104.00	8.77		8.22	0.36	металлургия	
Бинбанк-2	1 000 R	10.50	27.10.10	05.05.11	29.04.13	7.0	31.2	100.54	-0.46		99.00	100.69	9.37		5.24	0.50	/B2/B-	
Вагонмаш 2	1 000 R	15.50	15.12.10		15.12.10	2.3	79.90		1 334		75.01	79.99		251.40	9.67	0.06	машиностр.	
ВБД ПП 2об	3 000 R	9.00	15.12.10		15.12.10	2.3	100.75		5 920		100.51	100.90		5.01	4.46	0.18	/Baa3/BB-	
ВБД ПП 3об	5 000 R	7.45	02.03.11		27.02.13	29.2	100.07				99.71	99.99		7.55	3.71	2.07	/Baa3/BB-	
ВБД ПП БО-06	5 000 R	7.90	30.12.10		27.06.13	33.2	100.80		20 778		100.60	100.85		7.70	3.91	2.28	/Baa3/BB-	
ВБД ПП БО-07	5 000 R	7.90	30.12.10		27.06.13	33.2	100.80		120 000		100.75	100.85		7.70	3.91	2.28	/Baa3/BB-	
ВИА АИЖК А	9 440 R	8.50	15.12.10		15.03.40	358.4	100.50		10 000		18.02	100.65		8.64	2.11	10.16	/A3/	
ВикторияФ-БО-01	2 000 R	8.00	15.02.11		12.02.13	28.7	100.00				33.00	100.00		8.15	3.99	2.01	отозван//	
ВК-Инвест1	10 000 R	9.25	21.01.11		19.07.13	33.9	105.20	0.20	500 000		104.50	105.27		7.28	4.38	2.32	/Baa2/BB+	
ВК-Инвест3	10 000 R	15.20	11.01.11	14.07.11	08.07.14	9.0	45.7	106.80	-0.05	25 000	106.69	106.85	5.98		7.10	0.69	/Baa2/BB+	
ВлгТлкВТ-2	3 000 R	9.50	30.11.10		30.11.10	1.8	100.50		1 929		100.20	100.50		5.11	4.22	0.14	BB//BB-	
ВлгТлкВТ-3	2 300 R	8.50	30.11.10		30.11.10	1.8	100.50		1 929		100.20	100.50		5.11	4.22	0.14	BB//BB-	
ВлгТлкВТ-4	3 000 R	12.00	07.12.10	11.03.11	03.09.13	5.0	35.4	102.50	0.15	2 000	102.22	102.50	5.93		2.92	0.40	BB//BB-	
ВнешрБ 01	1 500 R	14.00	17.11.10	22.11.10	14.11.12	2.0	25.7	101.69	1.29		100.01	100.70	-0.58		6.86	0.13	/B3/B-	
ВостЭксБ01	1 000 R	12.50	10.03.11	15.03.11	07.03.13	5.0	29.4	101.85		3 880	33.00	101.89	7.86		6.12	0.41	/B2/	
ВТБ - 5 об	15 000 R	7.40	21.10.10		17.10.13	36.9	100.35		5 064		100.15	100.35		7.47	1.84	2.52	BBB/Baa1/BBB	
ВТБ - 6 об	15 000 R	7.20	13.10.10	13.07.12	06.07.16	22.0	70.0	100.83	-0.02					6.85	1.78	1.54	BBB/Baa1/BBB	
ВТБ 24-1-МП	15 000 R	9.70	15.12.10	20.12.11	10.12.14	15.0	50.9	103.30			103.00	104.25	6.87		2.34	1.07	BBB/Baa1/BBB	
ВТБ БО-01	5 000 R	7.60	17.12.10		15.03.13	29.7	100.83				101.00	101.30		7.42	1.88	2.09	BBB/Baa1/BBB	
ВТБ БО-02	5 000 R	7.60	17.12.10		15.03.13	29.7	100.90	-0.10			101.00	101.30		7.39	1.88	2.09	BBB/Baa1/BBB	
ВТБ БО-03	10 000 R	7.60	17.12.10		15.03.13	29.7	101.02	0.02			101.00	101.30		7.33	1.88	2.09	BBB/Baa1/BBB	
ВТБ24 01	6 000 R	11.50	06.04.11		05.10.11	12.1	105.93				105.50	105.65	5.39		5.41	0.92	BBB/Baa1/BBB	
ВТБ24 02	10 000 R	7.35	08.02.11	14.02.11	05.02.13	4.0	28.4	101.00		1	100.00	101.00	4.20		3.63	0.34	BBB/Baa1/BBB	
ВТБ24 03	6 000 R	6.30	01.12.10	07.06.11	29.05.13	8.0	32.2	100.75	0.74	1	100.00	100.75	5.04		3.12	0.62	BBB/Baa1/BBB	
ВТБ24 04	8 000 R	6.90	24.02.11	29.0														

Рынок рублевых облигаций

Выпуск	Объем, млн	Купон, %	Дата			Месяцев до		Цена	Изм.	Торговый объем, шт (осн.+РПС)	Котировки		Доходность, %			Дюр. лет	Рейтинг F/M/S	Сектор
			купона	оферты	погаш	офрт	погаш				покупка	продажа	офрт	погаш	текущ			
КОРПОРАТИВНЫЕ РУБЛЕВЫЕ ОБЛИГАЦИИ (продолжение)																		
ГАЗФин 01	5 000 R	18.00	08.02.11		08.02.11		4.2	102.00	-0.20	3 401	102.00	102.15		12.05	8.80	0.31		автопром
ГенерКомп1	2 000 R	8.50	21.12.10		21.06.11		8.6											энергетика
ГидроОГК-1	5 000 R	8.10	29.12.10		29.06.11		8.9	101.50	-0.18	823	101.38	101.70		6.03	3.98	0.67	/Ваа3/BBB-	энергетика
ГЛМосСтр-2	4 000 R	1.00	17.03.11		17.03.11		5.4	72.50			45.01	99.99		108.35	0.69	0.21		строительство
Глобэксбанк БО-01	5 000 R	9.25	16.02.11	18.02.11	16.02.13	4.0	28.8	100.98	0.05	8 819	100.87	100.97	6.45		4.62	0.35	BB//BB-	банки
Глобэксбанк БО-02	5 000 R	8.10	22.01.11	25.01.12	22.07.13	16.0	34.0	100.20		100 003	100.20	100.40	8.02		4.08	1.15	BB//BB-	банки
ГСС 01	5 000 R	9.25	24.03.11	27.09.11	26.03.17	12.0	78.8	101.27	-0.08	38 376	101.27	101.35	7.89		4.55	0.88	BB//	машиностр.
ГЭС 02	1 500 R	12.00	26.10.10		23.04.13		31.0	102.42			90.58			11.18	5.84	1.94		торговля
ДальСвз2об	2 000 R	7.60	01.12.10		30.05.12		20.1	101.56			97.01	101.70		5.99	3.73	0.88	BB-/Ва3/	телеком
ДальСвзБО5	1 500 R	15.00	18.01.11	21.07.11	17.07.12	10.0	21.7	106.50	-0.20	100	106.10	107.10	6.39		7.02	0.71		телеком
ДВТГ-Ф 02	5 000 R	7.75	20.01.11		18.07.13		33.9	13.96			8.03	19.89		148.15	27.68	0.76		транспорт
ДФК-01	5 000 R	10.50	11.03.11	18.03.11	08.03.13	5.0	29.5							56.48	3.75	0.63		энергетика
ДжейЭфСиг1	2 000 R	5.00	21.10.10		20.10.11		12.6	66.50			33.00	100.00					//отозван	торговля
ДжикФин-1	3 000 R	9.25	17.03.11		17.03.11		5.4	100.50		154	100.20	101.00		8.22	4.59	0.41		торговля
ДМЦЕНТРОб1	1 150 R	8.50	06.12.10		26.05.15		56.4	91.70		600	91.50	91.70		11.11	4.67	3.40		торговля
ЕАБР-3	5 000 R	10.50	02.11.10	03.11.11	25.10.16	13.0	73.7	105.00		2	104.95	105.00	5.62		4.99	0.98	BBB/А3/BBB	банки
ЕБРР 02обл	5 000 R	3.88	21.10.10		21.04.11		6.6	100.65	-0.15		100.00			2.69	0.96	0.52	AAA/Aaa/AAA	банки
ЕБРР 03обл	7 500 R	3.75	08.12.10		07.09.11		11.2	100.62	-0.18		34.00			3.10	0.93	0.88	AAA/Aaa/AAA	банки
ЕБРР 04обл	3 000 R	3.46	16.12.10		12.06.14		44.8	100.69			100.35	101.00		3.30	0.86	3.36	AAA/Aaa/AAA	банки
ЕБРР 05обл	5 000 R	3.74	13.10.10		09.04.14		42.7	100.86						3.52	0.92	3.17	AAA/Aaa/AAA	банки
ЕвразХолдФ-1	10 000 R	9.25	25.03.11	22.03.13	13.03.20	30.0	114.9	100.70	0.26	344 008	100.41	100.70	9.12		4.58	2.06	В+/В1/В	металлургия
ЕвразХолдФ-3	5 000 R	9.25	25.03.11	22.03.13	13.03.20	30.0	114.9	100.70	0.30	613 430	100.40	100.70	9.12		4.58	2.06	В+/В1/В	металлургия
ЕврокомФК5	5 000 R	16.00	15.03.11		15.03.11		5.3										/С/	финансы
ЕвроХим-02	5 000 R	8.90	04.01.11	03.07.15	26.06.18	58.0	94.0	102.10	-0.30		102.30	102.80	8.34		4.35	3.74	BB//BB	химия
ЕЗСК-02	1 000 R	8.74	07.10.10		05.04.12		18.2											энергетика
Желдорип-1	1 500 R	18.00	30.11.10		30.11.10		1.8											финансы
Желдорип-2	2 500 R	12.00	21.10.10		19.04.12		18.7	100.01			95.00	100.50		12.34	5.98	1.22		финансы
Желдорип-3	2 000 R	13.00	23.03.11		19.09.12		23.8	100.00			90.01			13.41	6.48	1.57		финансы
Железобет1	1 000 R	10.00	19.11.10		27.05.11		7.8				28.01							производство
Зенит Зобл	3 000 R	8.10	10.11.10		09.11.11		13.3	101.55	-0.10	17 000	101.55	101.65		6.71	3.98	0.97	В/Ва3/	банки
Зенит Зобл	5 000 R	10.85	07.12.10	09.12.10	04.06.13	2.0	32.4	100.91	-0.01	21 790	100.91	100.96	5.21		5.36	0.17	В/Ва3/	банки
Зенит бобл	3 000 R	8.00	04.01.11	05.07.12	01.07.14	21.0	45.5	101.30	0.15	2 550	101.16	101.30	7.29		3.94	1.52	В/Ва3/	банки
Зенит БО-01	5 000 R	7.90	07.10.10	11.04.11	07.04.13	6.0	30.5	100.88						6.05	3.93	0.46	В/Ва3/	банки
Зенит БО-02	5 000 R	7.75	22.03.11	26.09.12	22.09.13	24.0	36.1	100.22	0.07	420 199	100.15	100.24	7.73		3.84	1.73	В/Ва3/	банки
ИжАвто 02	2 000 R	18.00	09.12.10		09.06.11		8.2											автопром
ИКС5Фин 01	9 000 R	7.95	04.01.11		01.07.14		45.5	99.75	0.25	474 101	99.75			8.18	3.97	3.00	//BB-	торговля
ИКС5Фин 04	8 000 R	18.46	09.12.10	13.06.11	02.06.16	8.0	68.9	108.00		10 000	107.70	108.00	6.12		8.52	0.61	//BB-	торговля
Инпром 03	1 300 R	9.50	17.11.10		18.05.11		7.5	48.80	-56.47		35.03	80.00		252.43	9.71	0.16		металлургия
ИнтерФФ-2	3 000 R	16.75	30.11.10		29.11.11		14.0	107.40	0.90	13	107.40	107.79		9.98	7.78	0.95		сервис
Интурист-2	2 000 R	14.00	23.11.10	29.07.11	21.05.13	10.0	31.9	100.40		19 356	100.41	101.06	8.42		6.95	0.70		сервис
Иркут БО-01	5 000 R	9.25	15.03.11		10.09.13		35.7	100.58	0.03	364 200	100.75	100.82		9.22	4.58	2.40	/Ва2/	машиностр.
ИржЭнерго1	5 000 R	15.50	02.12.10		28.11.13		38.3				101.60						/отозван/В-	энергетика
ИтераФ-1	5 000 R	10.30	23.11.10	30.05.11	20.11.12	8.0	25.9	100.91	0.89		101.00	102.04	8.72		5.09	0.57		сырье
Карус.Ф 01	3 000 R	12.00	17.03.11		12.09.13		35.7											торговля
Каустик 2	850 R	18.00	07.10.10		07.07.11		9.1											химия
КМБ-Банк2	3 400 R	11.00	01.12.10		30.11.11		14.0	101.01						10.27	5.43	0.98	/отозван/	банки
Кокс 02	5 000 R	12.00	17.03.11		15.03.12		17.5	102.00	-0.05		101.89			10.73	5.87	1.23	//В	металлургия
КомосГр. 1	2 000 R	13.50	13.01.11		14.07.11		9.4											с/х
КОПЕЙКА 02	4 000 R	16.50	17.11.10		15.02.12		16.6	110.33	0.08		110.35	110.85		8.65	3.73	1.13	//В-	торговля
КОПЕЙКА 03	4 000 R	9.80	17.11.10		15.02.12		16.6	101.81			101.75	102.25		8.64	2.40	1.18	//В-	торговля
Копейка БО-01	3 000 R	9.50	26.10.10	30.07.12	23.07.13	22.0	34.0	101.75		44 013	101.72	101.85	8.63		2.33	1.53	//В-	торговля
Копейка БО-02	3 000 R	9.00	04.01.11		01.10.13		36.4	100.75	0.75	250 002	100.26	100.60		9.00	2.23	2.44	//В-	торговля
КрЕврБ-02	4 000 R	11.50	28.12.10		28.06.11		8.8										/Ва3/	финансы
КуйбАзот-2	2 000 R	8.80	04.03.11		04.03.11		5.0	100.70	-0.10	1	100.45	100.70		7.12	4.36	0.38		химия
ЛенСпецСМУ БО-2	2 000 R	14.50	25.11.10		23.05.13		32.0	107.57			107.60	108.99		10.36	3.36	1.50	//В	строительство
ЛенСпецСМУ-1	2 000 R	16.00	18.12.10		07.12.12		26.4	107.20		18	107.20	107.83		9.73	3.68	1.00	//В	строительство
Ленэнерго2	3 000 R	8.54	28.01.11		27.01.12		15.9	102.10	-0.07		101.65			6.94	4.17	1.17	/Ва2/	энергетика
Ленэнерго3	3 000 R	8.02	20.10.10		18.04.12		18.7	101.98	0.68		101.30	103.39		6.75	3.92	1.33	/Ва2/	энергетика
ЛОКОБанк 5	2 500 R	9.25	27.01.11	04.08.11	23.07.15	10.0	58.4	101.05		119 300	100.65	101.19	7.83		4.56	0.75	В-/В2/	финансы
ЛСР 02 обл	5 000 R	13.50	03.02.11	08.02.11	01.08.13	4.0	34.3	102.16	0.18	5 581	101.96	102.16	6.52		6.59	0.32	В-/В2/	строительство
ЛСР БО-01	1 500 R	10.50	28.12.10	02.07.12	25.06.13	21.0	33.1	101.50		7 500	101.50	102.00	9.66		5.16	1.45	В-/В2/	строительство
ЛСР БО-02	2 000 R	10.00	15.03.11		10.09.13		35.7	100.35		420	100.00	100.35		10.10	4.97	2.36	В-/В2/	строительство
ЛСР-Инов 02	3 000 R	9.25	13.01.11		14.07.11		9.4	97.50			95.01	99.99		13.12	4.73	0.66	В-/В2/	строительство

Рынок рублевых облигаций

Выпуск	Объем, млн	Купон, %	Дата			Месяцев до		Цена	Изм.	Торговый объем, шт (осн.+РПС)	Котировки		Доходность, %			Дюр. лет	Рейтинг F/M/S	Сектор	
			купона	оферты	погаш	офрт	погаш				покупка	продажа	офрт	погаш	текущ				
КОРПОРАТИВНЫЕ РУБЛЕВЫЕ ОБЛИГАЦИИ (продолжение)																			
Альянс-01	3 000 R	14.00	16.03.11		14.09.11		11.4	102.53			99.01			11.38	6.81	0.82	B-/B+	сырье	
МДМ-Банк БО-01	5 000 R	12.75	02.12.10		29.11.12		26.2	109.97	0.37		109.80	110.35		7.77	5.78	1.75	BB-/Ba2/B+ C/Caa2/D	банки	
МежПромБ-1	3 000 R	13.25	29.12.10	31.12.10	03.01.18	3.0	88.2											банки	
Метсерв-Ф1	1 500 R	11.00	24.11.10	03.06.11	23.05.12	8.0	19.8	99.90	-0.05	2 010	99.60	99.90	11.01		5.49	0.57		торговля	
Мечел 13об	5 000 R	10.00	08.03.11	03.09.15	25.08.20	60.0	120.4	100.50	0.20	100 950	100.50	103.00	10.10		4.96	3.61	/B1/	металлургия	
Мечел 14об	5 000 R	10.00	08.03.11	03.09.15	25.08.20	60.0	120.4	100.30		500	100.50	100.84	10.15		4.97	3.61	/B1/	металлургия	
Мечел 2об	5 000 R	8.50	15.12.10	20.06.11	12.06.13	9.0	32.7	101.00	0.10	1 750	100.90	101.10	6.95		4.20	0.64	/B1/	металлургия	
Мечел 4об	5 000 R	19.00	28.10.10	30.07.12	21.07.16	22.0	70.5	117.60	0.20	173 610	117.60	117.70	8.61		4.03	1.43	/B1/	металлургия	
Мечел 5об	5 000 R	12.50	19.10.10	18.10.12	09.10.18	25.0	97.5	107.60		9 560	106.63	107.96	8.63		2.90	1.65	/B1/	металлургия	
МечелБО-01	5 000 R	12.50	12.11.10	11.11.11	09.11.12	13.0	25.5	105.10	-0.05	69 035	105.10	105.27	7.70		5.93	0.94	/B1/	металлургия	
МечелБО-02	5 000 R	9.75	15.03.11		12.03.13		29.6	102.22	0.32	60 021	101.90	102.49		8.90	4.76	2.03	/B1/	металлургия	
МечелБО-03	5 000 R	9.75	27.10.10		24.04.13		31.0	101.71	-0.19	495 402	101.72	101.99		9.18	4.78	2.04	/B1/	металлургия	
МИА-3об	1 500 R	7.25	25.11.10		24.02.12		16.9				100.00						/Ba2/	финансы	
МИА-4об ип	2 000 R	12.50	07.10.10	21.10.10	01.10.15	0.0	60.7	100.60					-12.81		3.10	0.05	/Ba2/	финансы	
МИА-5об	2 000 R	7.40	21.10.10	28.07.11	17.07.14	10.0	46.0	100.94			100.00	101.89	6.16		1.83	0.74	/Ba2/	финансы	
МиГ-Ф 02	3 000 R	0.10	08.03.11		06.09.11		11.2											машиностр.	
Микоян-2об	2 000 R	13.50	10.02.11	24.02.12	07.02.13	17.0	28.5	110.00					5.59		6.12	1.22		потреб. Тов	
М-ИНДУСТР	1 000 R	12.25	15.02.11		16.08.11		10.5	30.85	-6.90	2 270	30.85	31.49		351.92	19.80	0.18		строительство	
М-Индустр2	1 500 R	14.25	12.01.11	17.01.11	10.07.13	3.0	33.6	70.00	10.00	290	55.00	90.00	285.49		10.15	0.07		строительство	
МКБ 04обл	2 000 R	15.00	15.03.11		15.03.11		5.3	103.66	0.16		103.30	103.44		6.47	7.22	0.41	B-/B1/	банки	
МКБ 05обл	2 000 R	8.50	27.10.10	05.05.11	25.04.12	7.0	18.9	100.20			100.60	101.05	7.96		4.23	0.52	B-/B1/	банки	
МКБ 06обл	2 000 R	9.40	08.02.11		07.08.12		22.4	100.97			100.82	101.35		9.00	4.64	1.57	B-/B1/	банки	
МКБ 07обл	2 000 R	9.76	18.01.11	24.07.12	14.07.15	22.0	58.1	100.75	0.05	183 752	100.70	101.00	9.40		4.83	1.52	B-/B1/	банки	
МКБ 08обл	3 000 R	9.70	13.10.10	19.10.11	08.04.15	13.0	54.8	100.95					8.73		4.79	0.89	B-/B1/	банки	
ММК БО-01	5 000 R	9.45	18.11.10	22.11.10	15.11.12	2.0	25.7	100.50		6 685	100.40	100.65	4.68		4.69	0.12	отозван/Ba3/BB	Металлургия	
ММК БО-02	10 000 R	9.70	15.12.10	16.12.11	12.12.12	15.0	26.6	103.98	0.03		103.79	104.25	6.23		4.65	1.06	отозван/Ba3/BB	Металлургия	
ММК БО-03	5 000 R	6.47	24.03.11	26.03.12	19.09.13	18.0	36.0	100.11		570	100.11	100.15	6.44		3.22	1.34	отозван/Ba3/BB	Металлургия	
ММК БО-05	8 000 R	7.65	07.10.10		04.04.13		30.4	101.30						7.20	3.77	2.09	отозван/Ba3/BB	Металлургия	
ММ-Фин 01	1 000 R	7.75	01.03.11	02.03.11	26.02.13	5.0	29.1				2.00							девелопмент	
ММ-Фин 02	1 500 R	7.75	04.01.11	10.01.11	03.07.12	3.0	21.2	14.46	8.94		0.02	28.91			26.71			девелопмент	
МОИА	1 500 R	9.00	21.12.10		21.12.10		2.5											финансы	
МОИА 02	3 000 R	7.99	08.03.11		07.09.11		11.2											финансы	
МОИА 03	5 000 R	7.75	14.12.10		14.06.14		44.9											финансы	
МойБанк 5	5 000 R	12.96	21.10.10	25.04.11	16.04.15	7.0	55.1	100.30			36.00	101.30	12.47		6.44	0.46	/B3/	банки	
МоскомБ-2	3 000 R	12.00	15.02.11		15.02.11		4.4											банки	
МоскомБ-3	5 000 R	1.00	15.12.10	16.12.10	12.06.13	2.0	32.7											банки	
МОСМАРТФ 1	2 000 R	0.01	14.10.10	20.10.10	12.04.12	0.0	18.5				2.00							торговля	
МосоГазФ2	3 000 R	9.25	24.12.10		24.06.12		20.9	92.90	-0.20	19 500	92.61	92.90		16.19	4.96	1.02		сервис	
Мособлгаз1	2 500 R	12.00	15.11.10		17.05.11		7.4											услуги	
Мособлтр-2	4 000 R	20.00	26.03.11		26.03.11		5.7											/D	финансы
МосТрансФ1	7 500 R	11.80	21.12.10		18.12.12		26.8											//СС	транспорт
Мосэнерго1	5 000 R	12.50	15.03.11		13.09.11		11.4	105.95		15 000	105.90	106.40		5.96	5.88	0.86	//BB-	энергетика	
Мосэнерго2	5 000 R	7.65	24.02.11	01.03.12	18.02.16	17.0	65.4	101.20		5 335	101.17	101.40	6.74		3.77	1.26	//BB-	энергетика	
Мосэнерго3	5 000 R	10.25	03.12.10	06.12.12	28.11.14	26.0	50.5	107.00	1.23	13 100	107.00	107.10	6.76		4.78	1.82	//BB-	энергетика	
МОЭК-01	3 500 R	9.00	28.10.10	11.08.11	25.07.13	10.0	34.1	101.87	0.02		101.50	102.00	6.46		2.20	0.76	BB-//	энергетика	
МОЭК-01	6 000 R	8.05	08.03.11		06.09.11		11.2	103.50	2.00	6 550	100.03	102.90		4.16	3.88	0.86		энергетика	
МРСК Ур.01	1 000 R	8.60	23.11.10		22.05.12		19.8				83.01							энергетика	
МРСК Юга 2	6 000 R	17.50	01.03.11	01.09.11	26.08.14	11.0	47.3	108.85	0.40	24 863	108.50	109.04	7.22		8.02	0.81		энергетика	
МТС 01	10 000 R	7.00	21.10.10		17.10.13		36.9	99.13			99.01	99.50		7.46	3.52	2.51	BB+/Ba2/BB	телеком	
МТС 02	10 000 R	7.75	26.10.10		20.10.15		61.3	99.95		250	99.11	99.95		7.91	3.87	3.82	BB+/Ba2/BB	телеком	
МТС 03	4 000 R	8.00	21.12.10	20.06.13	12.06.18	33.0	93.5	101.85	-0.05	44	101.85	102.47	7.34		3.92	2.27	BB+/Ba2/BB	телеком	
МТС 04	15 000 R	16.75	17.05.11	19.05.11	13.05.14	8.0	43.8	106.35		22 880	106.15	106.35	5.65		15.71	0.58	BB+/Ba2/BB	телеком	
МТС 05	15 000 R	14.25	26.07.11	26.07.12	19.07.16	22.0	70.4	112.50	0.29	79 376	112.20	112.48	6.60		12.63	1.58	BB+/Ba2/BB	телеком	
НК Альянс-03	5 000 R	9.75	01.02.11	02.08.13	21.07.20	34.0	119.2	101.85	0.40	284 393	101.65	102.00	9.16		4.77	2.29	B-/B+	сырье	
НКХН-04 об	1 500 R	10.00	28.03.11		26.03.12		17.9				87.06							B-/B1/	химия
НЛМК-БО-01	5 000 R	9.75	07.12.10		04.12.12		26.3	105.61			105.25	106.10		7.03	4.60	1.82	BB+/Ba1/BBB-	металлургия	
НЛМК-БО-05	10 000 R	10.75	02.11.10		30.10.12		25.2	107.90		80 000	107.90	108.00		6.70	4.97	1.72	BB+/Ba1/BBB-	металлургия	
НЛМК-БО-06	10 000 R	7.75	08.03.11		05.03.13		29.4	101.80		40 001	101.33	102.00		7.04	3.80	2.09	BB+/Ba1/BBB-	металлургия	
НОВАТЭК БО-1	10 000 R	7.50	28.12.10		25.06.13		33.1	101.57			100.81	101.60		6.97	3.68	2.31	BBB-/Ba2/BBB-	сырье	
НОМОС 11в	5 000 R	7.40	05.01.11	09.07.12	02.07.14	21.0	45.5	100.18	-0.07		100.05	100.25	7.36		3.68	1.54	BB-/Ba3/	банки	
НОМОС 12в	5 000 R	42.62	22.02.11	28.08.13	28.08.17	35.0	83.9	100.55	0.30	90 045	100.31	100.55	6.79		4.24	2.44	BB-/Ba3/	банки	
НОМОС 8в	3 000 R	9.50	16.02.11		16.02.11		4.4	101.52			101.35	101.60		5.27	4.67	0.35	BB-/Ba3/	банки	
НОМОС 9в																			

Рынок рублевых облигаций

Выпуск	Объем, млн	Купон, %	Дата			Месяцев до		Цена	Изм.	Торговый объем, шт (осн.+РПС)	Котировки		Доходность, %			Дюр, лет	Рейтинг F/M/S	Сектор
			купона	оферты	погаш	офрт	погаш				покупка	продажа	офрт	погаш	текущ			
КОРПОРАТИВНЫЕ РУБЛЕВЫЕ ОБЛИГАЦИИ (продолжение)																		
ПромТр02об	3 000 R	0.01	19.10.10		18.10.11		12.6	77.16			68.50	89.88		28.55	0.01	0.80	машиностр.	
ПромТр03об	5 000 R	18.00	26.01.11	28.01.11	24.07.13	4.0	34.1	90.94	5 010	89.90	90.94	58.51		9.87	0.20		машиностр.	
ПротекФин1	5 000 R	12.00	03.11.10		02.11.11		13.1			98.00							торговля	
ПрофМедиаФ-1	3 000 R	10.50	20.01.11	23.07.13	16.07.15	34.0	58.1	98.08	-0.17	97.90	98.50	11.58		5.34	2.19		телеком	
Разг БО-15	500 R		26.11.37		04.04.11		6.0			7.01							c/x	
РазгуляяФ2	2 000 R	17.00	29.03.11		27.09.11		11.9	102.00		100.00	104.00		15.25	8.31	0.81		c/x	
РазгуляяФ3	3 000 R	17.00	18.03.11		16.03.12		17.6	105.00	115	101.25	105.00		13.50	8.07	1.18		c/x	
РазгуляяФ4	3 000 R	17.00	24.11.10	02.06.11	22.05.13	8.0	32.0	101.00		99.01	102.99	15.24		8.39	0.53		c/x	
РазгуляяФ5	2 000 R	12.50	27.10.10	29.10.10	23.10.13	1.0	37.1			5.00							c/x	
Райффайзен-4	10 000 R	13.50	07.12.10	08.12.11	03.12.13	14.0	38.5	107.80	-0.10	80 000	107.65	108.00	6.51		6.24	1.02	BBB+/Baa1/BBB-	
РВКФинанс1	1 750 R	9.50	20.01.11		21.07.11		9.6	100.00					10.93	4.74	0.69		услуги	
РенКап-2	3 000 R	22.00	09.10.10	15.10.10	04.04.12	0.0	18.2	100.22	-0.03				-1.51	10.89	0.02		В-/B1/B-	
РенКап-3	4 000 R	12.50	11.12.10	17.06.11	06.06.12	8.0	20.3	102.03	0.03	1 902	101.71	102.03	9.25		6.08	0.61	В-/B1/B-	
РЕСТОРАНС3	1 000 R	9.75	26.11.10		26.11.10		1.7			100.04							/B-	
РЖД БО-01	15 000 R	9.40	08.12.10		05.12.12		26.4	106.17	-0.03	106.08	106.30		6.40	4.42	1.84		BBB/Baa1/BBB	
РЖД-06обл	10 000 R	7.35	10.11.10		10.11.10		1.2	100.30		100.22	100.35		4.17	3.65	0.09		BBB/Baa1/BBB	
РЖД-07обл	5 000 R	7.55	10.11.10		07.11.12		25.4	102.25		178 995	102.26	102.40	6.48	3.68	1.80		BBB/Baa1/BBB	
РЖД-08обл	20 000 R	8.50	05.01.11		06.07.11		9.1	101.90	-0.10	20 426	101.90	102.15	5.93	4.16	0.69		BBB/Baa1/BBB	
РЖД-09обл	15 000 R	0.10	17.11.10	19.11.10	13.11.13	1.0	37.8	99.72	0.45		99.27	99.55	2.45		0.05	0.12	BBB/Baa1/BBB	
РЖД-10обл	15 000 R	15.00	10.03.11		06.03.14		41.6	124.60	0.25	670 273	124.51	124.65	6.92	6.00	2.66		BBB/Baa1/BBB	
РЖД-11обл	15 000 R	7.80	24.11.10		18.11.15		62.3	101.79	0.27	11 737	101.60	101.87	7.51	3.82	3.92		BBB/Baa1/BBB	
РЖД-12обл	15 000 R	14.90	25.11.10	28.11.11	16.05.19	14.0	104.8	109.76	-0.04	143 594	109.76	109.81	5.90	6.77	0.99		BBB/Baa1/BBB	
РЖД-13обл	15 000 R	10.00	10.03.11		06.03.14		41.6	103.90		378	103.84	104.15		8.84	4.80	2.73	BBB/Baa1/BBB	
РЖД-14обл	15 000 R	11.06	12.10.10		07.04.15		54.8	104.43					8.85	5.28	3.29		BBB/Baa1/BBB	
РЖД-15обл	15 000 R	11.16	27.12.10	26.12.12	20.06.16	27.0	69.5	108.37	0.92	44 000	107.40	107.90	7.12	5.14	1.85		BBB/Baa1/BBB	
РЖД-16обл	15 000 R	14.33	13.12.10	13.06.11	05.06.17	8.0	81.1	105.75	0.05	38 419	105.60	105.80	5.70	6.76	0.62		BBB/Baa1/BBB	
РЖД-17обл	15 000 R	11.30	24.01.11	24.07.13	16.07.18	34.0	94.7	111.36			110.72	111.05	6.87	5.06	2.29		BBB/Baa1/BBB	
РЖД-18обл	15 000 R	11.50	24.01.11	23.07.14	15.07.19	46.0	106.8	113.66		27 164	113.66	113.95	7.43	5.04	2.95		BBB/Baa1/BBB	
РЖД-19обл	15 000 R	13.50	24.01.11	27.07.11	08.07.24	10.0	167.5				107.08						BBB/Baa1/BBB	
РЖД-23обл	15 000 R	9.00	03.02.11	05.02.15	16.01.25	53.0	173.9	106.80		35 295	106.75	107.25	7.24	4.20	3.41		BBB/Baa1/BBB	
Росбанк БО-01	5 000 R	7.40	24.12.10	27.06.12	21.06.13	21.0	33.0	100.70	0.05	17 000	100.63	100.75	7.05	3.68	1.51		BBB+/Baa3/BB+	
Росбанк БО-02	5 000 R	8.00	08.01.11		08.07.13		33.5	100.92			100.75	101.30		7.76	4.00	2.31	BBB+/Baa3/BB+	
Росбанк-А3	5 000 R	12.00	04.11.10	16.05.11	06.11.13	7.0	37.6	103.35		924	103.35	103.44	5.85	5.82	0.55		BBB+/Baa3/BB+	
Росбанк-А5	5 000 R	12.00	04.11.10	16.05.11	07.11.14	7.0	49.8	103.43		124 098	103.37	103.43	5.71	5.82	0.55		BBB+/Baa3/BB+	
Росгосстрах-1	4 000 R	10.00	20.01.11	23.07.12	16.07.15	22.0	58.1	99.87	-0.02	807	99.85	99.87	10.26	4.99	1.50		финансы	
Росселб 10	5 000 R	9.00	09.02.11	10.02.13	29.01.20	29.0	113.4	104.34	0.10	200 002	104.20	104.34	7.04	4.30	2.01		BBB/Baa1/	
Росселб 11	5 000 R	9.00	10.02.11	11.02.13	30.01.20	29.0	113.4	104.30	0.05	203 000	104.20	104.30	7.06	4.30	2.01		BBB/Baa1/	
Росселб 2	7 000 R	7.85	17.11.10		16.02.11		4.4	100.90	0.10	115 998	100.90	100.95		5.44	1.94	0.34	BBB/Baa1/	
Росселб 3	10 000 R	9.25	17.02.11	17.02.14	09.02.17	41.0	77.3	105.37	-0.03	1568 123	105.27	105.40	7.52	4.38	2.74		BBB/Baa1/	
Росселб 4	10 000 R	11.50	06.04.11	07.10.11	27.09.17	12.0	84.9	105.01			105.00	106.00	6.30	5.46	0.92		BBB/Baa1/	
Росселб 5	10 000 R	13.50	07.12.10	08.12.11	27.11.18	14.0	99.1	100.00			100.20		13.85	6.73	0.95		BBB/Baa1/	
Росселб 7	5 000 R	6.90	14.12.10	16.06.11	05.06.18	8.0	93.3	101.07	1.02		100.05	100.75	5.31	3.40	0.64		BBB/Baa1/	
Росселб 8	5 000 R	10.10	25.11.10	26.11.12	14.11.19	26.0	110.9	105.96	-0.14		105.60	106.79	7.12	4.75	1.79		BBB/Baa1/	
Росселб 9	5 000 R	10.10	25.11.10	26.11.12	14.11.19	26.0	110.9	105.92	-0.18		106.00	106.80	7.14	4.76	1.79		BBB/Baa1/	
Росселб БО-01	5 000 R	7.20	02.03.11	31.08.12	28.08.13	23.0	35.2	100.42	-0.09	25 000	100.50	100.60	7.06	3.58	1.68		BBB/Baa1/	
Росселб БО-05	10 000 R	7.20	02.03.11	31.08.12	28.08.13	23.0	35.2	100.45	-0.06	320	100.50	100.55	7.04	3.57	1.68		BBB/Baa1/	
РТК-Лизинг БО-01	1 500 R	12.00	08.02.11	16.08.11	06.08.13	10.0	34.5	100.15	0.06	430	100.15	100.20	11.88	5.98	0.67		финансы	
РусМоре об	2 000 R	10.00	16.12.10	20.06.11	14.06.12	9.0	20.6	95.10			90.20	100.00	20.24	2.62	0.57		потреб. тов.	
РуссНефть1	7 000 R	13.00	10.12.10		10.12.10		2.2	101.50	-0.50	110	101.02	101.50		4.41	6.39	0.17		сырье
РусСтанд-6	6 000 R	10.75	09.02.11		09.02.11		4.2	101.35		2 300	100.98	101.35		6.79	5.29	0.32		В+/Ba3/B+
РусСтанд-7	5 000 R	7.50	22.03.11		20.09.11		11.6										В+/Ba3/B+	
РусСтанд-8	5 000 R	14.00	15.10.10	22.10.10	13.04.12	1.0	18.5	100.02	-0.08	7 510	100.06	100.15	7.41	6.98	0.04		В+/Ba3/B+	
Русфинанс8	2 000 R	7.70	21.03.11	17.09.12	14.09.15	24.0	60.1										/Baa2/BB+	
Русфинанс9	2 000 R	7.70	23.03.11	18.09.12	15.09.15	24.0	60.2										/Baa2/BB+	
Рыбакб-1	1 000 R	0.01	30.11.10	03.03.11	28.02.12	5.0	17.0	50.26		0.51	100.00	445.74		0.00	0.07		производство	
СатурнНПО2	2 000 R	11.00	21.03.11	23.03.11	20.09.11	6.0	11.6	99.05	-0.93		98.11	99.99	13.46	5.54	0.40		машиностр.	
СатурнНПО3	3 500 R	10.00	06.12.10		06.06.14		44.6			5.00							машиностр.	
Сахатрнфг2	2 500 R	12.20	28.01.11		26.07.13		34.1	100.00		9 723	102.50	103.00		12.55	6.08	2.14		услуги
СБ-Финанс1	1 500 R	0.10	20.12.10		18.06.12		9.0	20.7									потреб. тов.	
СвобСокол3	1 200 R	18.00	23.11.10	23.11.10	24.05.11	2.0	7.7				30.00						производство	
СвязьБанк1	2 000 R	16.00	21.10.10		21.04.11		6.6	104.00		974	103.00	105.39		8.60	3.84	0.47		/B1/
Северсталь БО-01	15 000 R	14.00	22.03.11	20.09.11	18.09.12	12.0	23.8	107.15	-0.05	10 299	107.14	107.15	6.27	6.52	0.87		В+/Ba3/BB-	
Северсталь БО-02	10 000 R	9.75	18.02.11		15.02.13		28											

Рынок рублевых облигаций

Выпуск	Объем, млн	Купон, %	Дата			Месяцев до		Цена	Изм.	Торговый объем, шт (осн.+РПС)	Котировки		Доходность, %			Дюр, лет	Рейтинг F/M/S	Сектор
			купона	оферты	погаш	офрт	погаш				покупка	продажа	офрт	погаш	текущ			
КОРПОРАТИВНЫЕ РУБЛЕВЫЕ ОБЛИГАЦИИ (продолжение)																		
СевСтАвто2	3 000 R	12.50	19.01.11		17.07.13		33.8	101.15	0.01	201	100.86	101.14		12.34	6.16	2.12		автопром
СКБ-банк БО-04	2 000 R	9.80	08.12.10	12.12.11	05.06.13	14.0	32.4	101.63			101.25	101.75	8.37		4.81	1.03	B/B2/	банки
СОПУС КАП2	1 500 R		07.10.10		05.04.12		18.2											торговля
СтИндустр1	1 000 R		06.01.11		07.07.11		9.1											строительство
СтрТрГаз02	5 000 R	8.49	14.01.11		13.07.12		21.5	87.48	-0.01	2 261	86.10	87.48		17.66	4.84	1.40		строительство
СтрТрГаз03	5 000 R	8.50	14.10.10		11.04.13		30.6	90.48			90.06	90.90		13.49	4.68	1.94		строительство
СУ-155 Зоб6	3 000 R	15.50	16.02.11	24.02.11	15.02.12	5.0	16.6	98.70	-0.02	1 188	98.70	98.80	18.92		7.83	0.32		строительство
СудострБ-3	1 500 R		07.03.11		03.09.12		23.3	100.15			98.00	100.30		-0.08		1.91	/B3/	банки
СУЭК Финанс-01	10 000 R	9.35	07.01.11	10.07.13	26.06.20	34.0	118.4	101.50	0.15	105 000	101.42	101.60	8.86		4.59	2.25		строительство
Сэтл групп1	1 000 R	11.70	16.11.10		15.05.12		19.6	96.97		272	33.00	96.98		14.32	6.02	1.26		строительство
Татнефть БО-01	5 000 R	7.25	25.03.11		20.09.13		36.0	100.33	-0.02	583 030	100.26	100.40		7.25	3.60	2.53	B+//	сырьё
Таттелеком 4	1 500 R	8.25	04.11.10		01.11.12		25.2	100.97						7.88	4.07	1.75		телеком
ТатфондБ 4	1 500 R	13.00	01.12.10		01.06.11		7.9	102.82	-0.62	243	102.72	103.50		8.60	6.30	0.57	/B2/	банки
ТатфондБ 5	2 000 R	11.00	23.03.11	29.03.11	21.03.12	6.0	17.7	101.62		30 945	101.61	101.79	7.22		5.40	0.44	/B2/	банки
ТатфондБ 6	2 000 R	11.20	01.03.11	07.03.11	26.02.13	5.0	29.1	101.62		27 400	101.55	101.73	6.83		5.50	0.39	/B2/	банки
ТатфондБ 7	1 000 R	13.75	17.12.10	23.12.10	14.12.12	3.0	26.7	101.77			100.00	101.65	4.25		6.74	0.20	/B2/	банки
ТВЗ БО-01	2 000 R	7.00	15.12.10		12.06.13	9.0	32.7											машиностр.
ТГК-1 01	4 000 R	8.50	15.03.11	15.03.12	11.03.14	18.0	41.7	103.00		5	99.01	102.98	6.35		4.12	1.30		энергетика
ТГК-1 02	5 000 R	16.99	04.01.11	11.07.11	01.07.14	9.0	45.5	107.93	0.18		107.63	107.95	5.88		7.85	0.68		энергетика
ТГК-10 об2	5 000 R	7.60	09.02.11	11.02.11	06.02.13	4.0	28.5				24.01							энергетика
ТГК-2 БО-01	5 000 R	9.00	22.03.11		17.09.13		35.9	98.55		150 000	97.00	100.10		9.80	4.55	2.41	B//	энергетика
ТГК-2 01	4 000 R	6.75	01.03.11		30.08.11		10.9	99.50	-0.47	60	99.20	100.00		7.46	3.38	0.82	B//	энергетика
ТГК-4 об.1	5 000 R	8.00	02.12.10		31.05.12		20.1				18.01							энергетика
ТГК-6 01	5 000 R	8.30	03.03.11	03.09.13	24.08.17	35.0	83.8	100.15	0.10	37 001	100.10	100.25	8.37		4.13	2.42		энергетика
ТГК-6Инв-1	2 000 R	10.50	23.11.10	28.02.11	21.02.12	5.0	16.8	102.19			95.00	102.15	4.54		2.56	0.37		энергетика
ТГК-8 01	3 500 R	8.80	11.11.10		10.05.12		19.4											энергетика
ТГК-9 01	7 000 R	8.10	14.02.11	15.08.13	07.08.17	35.0	83.2	100.25	0.20	290 000	100.20	100.25	8.13		4.03	2.39		энергетика
Терна-Ф 02	1 500 R	1.00	05.11.10		04.11.11		13.1											производство
ТехИнвст-1	2 000 R	7.00	25.11.10		26.05.11		7.7											торговля
ТехНикольФ	3 000 R	7.00	10.03.11	10.03.11	07.03.12	5.0	17.3	100.00			98.00	105.00	7.10		3.49	0.40		производство
ТКСБанк 02	1 400 R	20.00	25.01.11		28.07.13		34.2	109.00	-0.25	8 596	109.01	109.74		16.49	9.20	1.92		финансы
ТМК-03 обл	5 000 R	9.80	15.02.11		15.02.11		4.4	100.95	-0.40	38 832	100.87	101.00		7.17	4.84	0.34	/B1/B	производство
Топкига-2	1 500 R	20.00	09.12.10		09.12.10		2.1				35.00							торговля
Трансаэро-1	3 000 R	16.95	27.10.10	03.11.10	23.10.13	1.0	37.1	100.80	-0.05	1 926	100.81	100.85	2.17		8.38	0.07		транспорт
ТрансКонт1	3 000 R	9.50	01.03.11		26.02.13		29.1	104.71			104.48	105.00		7.45	4.52	2.03	BB+/Ba2/	транспорт
ТрансКонт2	3 000 R	8.80	09.12.10		04.06.15		56.7	102.22		468 000	103.00	103.18		8.28	4.29	3.05	BB+/Ba2/	транспорт
ТрансКред2	3 000 R	15.00	14.12.10	23.12.10	12.06.12	3.0	20.5	101.87	0.02	225	101.87	101.95	4.35		7.34	0.20	/Ba1/Bb2/	банки
ТрансКред3	5 000 R	10.30	06.01.11		07.07.11		9.1	103.15		29 900	103.05	103.35		6.01	4.98	0.69	/Ba1/BB	банки
ТрансКред5	3 000 R	7.90	09.02.11		12.08.13		34.7	100.45	0.10	425 800	100.45	101.00		7.86	3.94	2.39	/Ba1/BB	банки
ТрансКред6	4 000 R	8.25	21.10.10		17.04.14		43.0	101.25	-0.03	21 300	101.00	101.35		7.99	4.06	2.80	/Ba1/BB	банки
Трансмаш-2	3 000 R	6.75	10.02.11		10.02.11		4.2											машиностр.
Транснефть-01	35 000 R	9.75	23.05.11	20.05.15	13.05.19	56.0	104.7	104.87	0.02		104.50	105.00	8.40		9.27	3.54	/Baa1/BBB	сырьё
Тюменэнерг2	2 700 R	8.70	31.03.11		29.03.12		18.0	102.15			101.60	102.70		7.27	4.25	1.32		энергетика
УГМК-УЭМ01	3 000 R	8.25	01.03.11		28.02.12		17.0											металлургия
УМПО 3	3 000 R	10.00	16.12.10		14.06.12		20.6	99.85			98.01	101.00		10.33	4.99	1.41		машиностр.
УралсибЛК1	2 700 R	6.00	29.12.10		29.12.10		2.8	99.78			99.42	100.14		7.04	3.11	0.22	B+//	финансы
УралсибЛК2	5 000 R	14.50	20.01.11		21.07.11		9.6	104.28	-0.02	1 593	104.30	104.45		8.91	6.93	0.70	B+//	финансы
УралсибЛК3	1 500 R	16.50	24.02.11		23.02.12		16.8	108.90			109.00	109.99		9.68	7.56	1.16	B+//	финансы
УралсибЛК4	2 000 R	16.50	20.01.11		19.01.12		15.7	109.20			107.75	108.70		8.95	7.53	1.09	B+//	финансы
УралсибЛК5	3 000 R	14.25	20.01.11	20.01.11	19.01.12	4.0	15.7	101.99		20	101.75	101.99	7.22		6.97	0.27	B+//	финансы
УРСАБанк 5	3 000 R	10.05	19.10.10		18.10.11		12.6	103.10		53 194	103.10	103.27		7.00	4.86	0.90	B+/Ba3/	банки
УРСАБанк 7	5 000 R	11.75	20.01.11		19.07.12		21.7	106.90		83 130	106.90	107.30		7.68	5.48	1.52	B+/Ba3/	банки
УРСАБанк 8	10 000 R	9.00	14.10.10		09.04.15		54.9	101.79	-0.06					8.70	4.41	3.36	B+/Ba3/	банки
УрСИ БО-01	1 000 R	10.80	04.11.10	09.11.11	01.11.12	13.0	25.2	100.98	-0.02		100.46	100.65	9.90		5.33	0.92	BB-/B+	телеком
УрСИ свр06	2 000 R	10.50	18.11.10		17.11.11		13.6											телеком
УрСИ свр07	3 000 R	8.50	15.03.11		13.03.12		17.5	101.55			100.00	102.05		6.86	4.17	0.85	BB-/B+	телеком
УрСИ свр08	2 000 R	7.50	06.04.11		03.04.13		30.3	101.43			17.03	101.50		7.70	3.69	1.96	BB-/B+	телеком
ФСК ЕЭС-04	6 000 R	7.30	07.10.10		06.10.11		12.2	101.62						5.69	3.58	0.90	/Baa2/BBB	энергетика
ФСК ЕЭС-06	10 000 R	7.15	29.03.11	26.09.13	15.09.20	36.0	121.1											энергетика
ФСК ЕЭС-08	10 000 R	7.15	29.03.11	26.09.13	15.09.20	36.0	121.1											энергетика
ФСК ЕЭС-10	10 000 R	7.75	29.03.11	24.09.15	15.09.20	60.0	121.1											энергетика
ХантМанБанк-02	3 000 R	7.85	15.12.10	16.06.11	12.06.13	8.0	32.7	100.70	0.30		100.40	100.90	6.86		4.04	0.63	/Ba3/B+	банки
ХКФ Банк-4	3 000 R	14.00	13.10.10	18.10.10	12.10.11	0.0	12.4	100.24						0.84	3.48	0.03	/Ba3/B+	банки
ХКФ Банк-5	4 000 R	8.15	20.10.10	19.10.11	17.04.13	13.0	30.8	101.13	0.03									

Рынок рублевых облигаций

Выпуск	Объем, млн	Купон, %	Дата			Месяцев до		Цена	Изм.	Торговый объем, шт (осн.+РПС)	Котировки		Доходность, %			Дюр, лет	Рейтинг F/M/S	Сектор
			купона	оферты	погаш	офрт	погаш				покупка	продажа	офрт	погаш	текущ			
ГОСУДАРСТВЕННЫЕ И МУНИЦИПАЛЬНЫЕ ОБЛИГАЦИИ																		
Башкорт6б	1 500 R	8.02	30.11.10		30.11.10		1.8	100.30	-0.15	10 000	100.01	100.35		6.00	3.99	0.14	/Ba1/BB+	муниципальный
Волгогр064	1 000 R	7.75	16.11.10		15.05.12		19.6	100.65		1	100.65	101.00		7.09	3.84	0.87	//BB-	муниципальный
Волгогр069	2 000 R	8.75	08.12.10		04.06.14		44.6	100.59			100.00	101.15		8.04	4.34	2.25	//BB-	муниципальный
Воронеж063	500 R	10.25	27.12.10		27.06.11		8.8	103.22			101.01	105.60		5.70	4.95	0.66		муниципальный
ИркОбл31-3	3 000 R	6.75	24.11.10		24.11.10		1.6	100.32		75 202	100.02	100.32		4.41	2.33	0.13	//B	муниципальный
ИркОбл31-5	2 200 R	7.70	25.10.10		26.10.11		12.8	100.20		160	97.01	100.70		7.53	2.57	0.54	//B	муниципальный
ИркОбл31-6	3 800 R	9.15	23.11.10		22.11.12		25.9	101.65			100.12	101.65		7.82	2.46	1.02	//B	муниципальный
КалужОбл-2	1 300 R	8.40	29.11.10		29.08.11		10.9	100.92			97.50	100.00		7.30	2.03	0.81	BB-/I	муниципальный
КалужОбл-3	1 000 R	9.05	02.12.10		29.11.12		26.2	102.92	-0.03		100.23	104.00		7.41	2.19	1.59	BB-/I	муниципальный
КалужОбл-4	1 500 R	10.11	29.12.10		26.06.13		33.1	105.31	0.31		100.00	105.50		7.61	2.39	1.88	BB-/I	муниципальный
Карелия 11	800 R	9.80	11.11.10		10.05.12		19.4	101.66			101.00	102.88		8.09	4.81	0.85	BB-/I	муниципальный
Карелия 12	1 000 R	19.05	02.12.10		02.06.11		8.0	105.30	-0.35	15	105.30	105.50		5.78	4.51	0.38	BB-/I	муниципальный
Карелия 2	1 000 R	7.67	14.10.10		14.04.11		6.3	100.81			5.39	3.79	0.33	5.39	3.79	0.33	BB-/I	муниципальный
Карелия 2	1 000 R	7.67	14.10.10		14.04.11		6.3	100.81			5.39	3.79	0.33	5.39	3.79	0.33	BB-/I	муниципальный
КОМИ 7в об	1 000 R	9.00	23.11.10		22.11.13		38.1	100.45		6 001	99.50	100.45		8.01	4.52	2.17	BB/Ba2/I	муниципальный
КОМИ 8в об	1 000 R	7.50	05.03.11		03.12.15		62.8	95.54	0.53		94.12	95.50		7.98	3.92	3.61	BB/Ba2/I	муниципальный
КраснодКр2	1 500 R	6.50	17.12.10		14.12.12		26.7										BB/Ba1/BB	муниципальный
КраснЯрКр4	10 200 R	11.39	11.11.10		08.11.12		25.1	105.00		7 000	104.87	105.00		6.58	2.70	1.04	BB+/Ba2/BB+	муниципальный
ЛенОбл-2об	800 R	14.01	08.12.10		08.12.10		2.5	102.21			101.00			1.13	6.84	0.17	BB/BB	муниципальный
ЛенОбл-3об	1 300 R	12.25	10.12.10		05.12.14		50.7	113.14	-1.27	1	114.31	115.98		8.28	5.40	3.08	BB/BB	муниципальный
МГор38-об	5 000 R	10.00	26.12.10		26.12.10		2.7	101.20			100.61	101.25		4.49	4.96	0.21	BBB/Baa1/BBB	муниципальный
МГор39-об	4 800 R	8.00	21.01.11		21.07.14		46.1	102.11	0.41	96 520	102.10	102.50		6.98	3.95	3.09	BBB/Baa1/BBB	муниципальный
МГор44-об	5 000 R	8.00	24.12.10		24.06.15		57.4	100.75	0.19	745 426	100.75	101.00		7.34	3.98	3.69	BBB/Baa1/BBB	муниципальный
МГор45-об	15 000 R	8.00	27.12.10		27.06.12		21.0	103.30	0.05	26 144	102.82	103.42		6.04	3.88	1.52	BBB/Baa1/BBB	муниципальный
МГор48-об	30 000 R	8.00	11.12.10		11.06.22		142.2	94.24	0.04		94.00	94.50		7.78	4.26	7.16	BBB/Baa1/BBB	муниципальный
МГор49-об	25 000 R	8.00	14.12.10		14.06.17		81.4	99.90	0.40	94 588	99.50	99.90		7.45	4.01	4.88	BBB/Baa1/BBB	муниципальный
МГор50-об	15 000 R	8.00	18.12.10		18.12.11		14.6	102.75	-0.25	273 960	102.40	102.95		5.66	3.90	1.08	BBB/Baa1/BBB	муниципальный
МГор54-об	15 000 R	8.00	05.03.11		05.09.12		23.3	103.19	0.44	44 613	102.80	103.10		6.05	3.84	1.70	BBB/Baa1/BBB	муниципальный
МГор56-об	20 000 R	8.00	22.03.11		22.09.16		72.6	99.50	-0.10	50 002	99.74	99.75		7.53	3.99	4.56	BBB/Baa1/BBB	муниципальный
МГор58-об	15 000 R	10.00	01.12.10		01.06.11		7.9	102.95	-0.10	48 540	102.78	103.03		5.47	2.42	0.60	BBB/Baa1/BBB	муниципальный
МГор61-об	15 000 R	15.00	03.12.10		03.06.13		32.4	122.19			121.60	121.80		6.05	3.06	2.13	BBB/Baa1/BBB	муниципальный
МГор62-об	20 000 R	15.00	08.12.10		08.06.14		44.7	121.95		433 431	121.90	122.04		6.82	3.07	2.79	BBB/Baa1/BBB	муниципальный
МГор63-об	15 000 R	15.00	10.12.10		10.12.13		38.7	124.25	0.10	38 803	124.10	125.00		6.66	3.01	2.47	BBB/Baa1/BBB	муниципальный
МГор66-об	110 000 R	8.75	23.11.10		23.11.18		99.0	106.01			105.75	107.00		8.04	2.08	5.47	BBB/Baa1/BBB	муниципальный
Мос.обл.6в	12 000 R	9.00	19.10.10		19.04.11		6.5	101.29	0.07	28 888	101.01	101.29		6.60	4.43	0.48	/B3/отозван	муниципальный
Мос.обл.7в	16 000 R	8.00	20.10.10		16.04.14		42.9	98.30	0.20	161 491	98.25	98.30		8.75	4.06	2.78	/B3/отозван	муниципальный
Мос.обл.8в	10 000 R	9.00	14.12.10		11.06.13		32.6	101.12	0.17	11 516	101.12	101.24		8.47	4.44	1.52	/B3/отозван	муниципальный
Мос.обл.9в	33 000 R	18.00	22.10.10		15.03.12		17.5	109.97			110.00	110.50		7.24	7.62	0.82	/B3/отозван	муниципальный
НижегорОбл3	2 000 R	7.95	21.10.10		20.10.11		12.6	100.70		423	100.70	101.40		6.62	3.94	0.55	B+/отозван/	муниципальный
НижегорОбл4	2 700 R	8.25	24.11.10		17.11.12		25.8	100.70		41	98.10	101.12		7.41	4.06	0.98	B+/отозван/	муниципальный
ОФЗ 25059	41 000 R	6.10	20.10.10		19.01.11		3.5	100.74	-0.03	95 543	100.74	100.77		3.55	1.51	0.27	BBB/Baa1/BBB	гос. бумаги
ОФЗ 25063	30 000 R	6.20	10.11.10		09.11.11		13.3	101.63	-0.07	50 000	101.60	101.75		4.74	1.52	1.01	BBB/Baa1/BBB	гос. бумаги
ОФЗ 25064	45 000 R	11.90	20.10.10		18.01.12		15.6	108.80	-0.15	10 001	108.80	108.96		4.88	2.73	1.13	BBB/Baa1/BBB	гос. бумаги
ОФЗ 25065	46 000 R	12.00	29.12.10		27.03.13		30.1	114.07	-0.08	200 000	114.30	114.45		5.98	2.62	2.07	BBB/Baa1/BBB	гос. бумаги
ОФЗ 25066	40 000 R	10.55	05.01.11		06.07.11		9.1	104.98		14 500	104.65	104.98		3.82	2.50	0.70	BBB/Baa1/BBB	гос. бумаги
ОФЗ 25067	45 000 R	11.30	20.10.10		17.10.12		24.7	111.15	-0.10	34 001	111.15	111.20		5.58	2.53	1.72	BBB/Baa1/BBB	гос. бумаги
ОФЗ 25068	45 000 R	12.00	23.02.11		20.08.14		47.1	118.90	0.15	25 114	118.81	118.95		6.51	5.03	3.04	BBB/Baa1/BBB	гос. бумаги
ОФЗ 25070	44 947 R	10.00	30.03.11		28.09.11		11.9	105.26	0.01	5 700	105.10	105.26		4.49	4.74	0.91	BBB/Baa1/BBB	гос. бумаги
ОФЗ 25071	39 165 R	8.10	01.12.10		26.11.14		50.4	104.72	-0.63	8421 585	105.45	105.50		6.88	3.86	3.30	BBB/Baa1/BBB	гос. бумаги
ОФЗ 25072	66 830 R	7.15	26.01.11		23.01.13		28.0	103.01	0.19	2	102.88	102.97		5.81	3.46	2.02	BBB/Baa1/BBB	гос. бумаги
ОФЗ 25073	55 991 R	6.85	02.02.11		01.08.12		22.2	102.28		34633 312	102.25	102.28		5.59	3.34	1.64	BBB/Baa1/BBB	гос. бумаги
ОФЗ 25075	30 000 R	6.88	19.01.11		15.07.15		58.1	100.25		50 001	100.15	100.15		6.93	3.29	3.63	BBB/Baa1/BBB	гос. бумаги
ОФЗ 26198	42 117 R	6.00	03.11.10		02.11.12		25.3	100.06		200 000		100.90		5.96	6.00	1.80	BBB/Baa1/BBB	гос. бумаги
ОФЗ 26199	44 000 R	6.10	13.10.10		11.07.12		21.5	101.05	-0.01	49 350	101.05	101.09		5.58	1.50	1.58	BBB/Baa1/BBB	гос. бумаги
ОФЗ 26200	50 000 R	6.10	20.10.10		17.07.13		33.8	100.70	0.20	9 750	100.00	100.75		5.95	1.51	2.40	BBB/Baa1/BBB	гос. бумаги
ОФЗ 26202	40 000 R	11.20	22.12.10		17.12.14		51.1	117.20	-0.05	80 133	117.15	117.20		6.65	2.38	3.25	BBB/Baa1/BBB	гос. бумаги
ОФЗ 26203	25 000 R	6.90	09.02.11		03.08.16		70.9	99.35	0.10	11 986	98.70	99.46		7.16	3.60	4.52	BBB/Baa1/BBB	гос. бумаги
ОФЗ 46002	62 000 R	8.00	09.02.11		08.08.12		22.4	103.42		100 833	103.35	103.45		4.78	3.86	1.01	BBB/Baa1/BBB	гос. бумаги
ОФЗ 46014	43 717 R	7.00	09.03.11		29.08.18		96.1	99.00		61 000	98.00	99.25		7.30	3.52	5.60	BBB/Baa1/BBB	гос. бумаги
ОФЗ 46017	80 000 R	7.50	10.11.10															

Рынок еврооблигаций

Выпуск	Объем, млн	Купон, %	Дата			Месяцев до		Цена	Изм.	Торговый объем, шт	Котировки		Доходность, %			Дюр, лет	Рейтинг F/M/S	Сектор
			купона	оферты	погаш	офрт	погаш				покупка	продажа	офрт	погаш	текущ			
ЕВРООБЛИГАЦИИ																		
Ak bars-11	300 \$	9.25	20.12.10		20.06.11		8.6	103.00					4.85	4.49	0.67	BB/Ba3/	банки	
Ak bars-12	225 \$	10.25	03.12.10		03.12.12		26.3	108.66	-0.05				5.91	4.72	1.88	BB/Ba3/	банки	
Alfa-Bank-12	500 \$	8.20	25.12.10		25.06.12		20.9	105.51	0.06				4.81	3.89	1.57	BB/Ba1/B+	банки	
Alfa-Bank-13	400 \$	9.25	24.12.10	24.06.11	24.06.13	9.0	33.1	109.16	0.38					4.24	0.71	BB/Ba1/B+	банки	
Alfa-Bank-15	225 \$	8.63	09.12.10	09.12.10	09.12.15	2.0	63.0									BB/Ba1/B+	банки	
Alfa-Bank-15_03_18	600 \$	8.00	18.03.11		18.03.15		54.1	104.50	0.09				6.81	3.83	3.71	BB/Ba1/B+	банки	
Alfa-Bank-17	300 \$	8.64	22.02.11	22.02.12	22.02.17	17.0	77.7									BB/Ba1/B+	банки	
Alfa-Bank-17_09_25	1 000 \$	7.88	25.03.11		25.09.17		84.9									BB/Ba1/B+	банки	
Alliance Oil-15	350 \$	9.88	11.03.11		11.03.15		53.9									B/B+	сырье	
Alosra-14	500 \$	8.88	17.11.10		17.11.14		50.1	110.78	0.21				5.88	4.01	3.36	B+/Ba3/B+	сырье	
BoM-10	300 \$	7.38	26.11.10		26.11.10		1.7	100.63	-0.09				2.78	3.66	0.14	BBB-/Baa1/	банки	
BoM-11CHF	250 C	6.25	04.03.11		04.03.11		5.0	101.01	0.51				3.64	6.19	0.40	BBB-/Baa1/	банки	
BoM-13	500 \$	7.34	13.11.10		13.05.13		31.7	104.92	0.06				5.28	3.50	2.30	BBB-/Baa1/	банки	
BoM-15	300 \$	7.50	25.11.10	25.11.10	25.11.15	2.0	62.5	99.18	0.25			13.61		3.78	0.13	BBB-/Baa1/	банки	
BoM-15_03_11	750 \$	6.70	11.03.11		11.03.15		53.9									BBB-/Baa1/	банки	
BoM-17	400 \$	6.81	10.11.10		10.05.17		80.3	99.31	0.44				6.94	3.43	5.10	BBB-/Baa1/	банки	
Business Alliance-12	8 323 R	8.88	25.10.10		25.04.12		18.9									/Ba3/	Финансы	
Credit Europe Bank-13	300 \$	7.75	20.11.10		20.05.13		31.9	103.66	-0.01				6.21	3.74	2.29	/Ba3/	банки	
DON-Stroy-10 CLN	150 \$	10.00	01.11.10		01.11.10		0.9										строительство	
EURDEV-14	500 \$	7.38	29.03.11		29.09.14		48.5	110.91	0.05				4.36	3.32	3.47	BBB/A3/BBB	банки	
Eurochem12	300 \$	7.88	21.03.11		21.09.12		23.9									BB/BB	химия	
Evrax-13	1 050 \$	8.88	24.10.10		24.04.13		31.0	108.26	0.35				5.36	4.10	2.20	B+/B1/B	металлургия	
Evrax-15	750 \$	8.25	10.11.10		10.11.15		62.0									/Ba3/BB-	металлургия	
Evrax-18	550 \$	9.50	24.10.10		24.04.18		91.9									B+/B1/B	металлургия	
Gallery-13 CLN	175 \$	10.13	12.12.10		12.05.13		31.6									/Caa1/D	сырье	
Gazprom-10 JPY	20 000 Y	2.63	15.11.10		15.11.10		1.3									BBB/Baa1/BBB	сырье	
Gazprom-11 CHF	500 C	9.00	23.04.11		23.04.11		6.6	103.53	-0.06				2.37	8.69	0.54	BBB/Baa1/BBB	сырье	
Gazprom-12	1 000 €	4.56	09.12.10		09.12.12		26.5	103.87	0.01				2.68	4.39	2.02	BBB/Baa1/BBB	сырье	
Gazprom-12 JPY	30 000 Y	2.89	15.11.10		15.11.12		29.7	98.45	0.05				3.66	1.47	2.00	BBB/Baa1/BBB	сырье	
Gazprom-13	1 750 \$	9.63	01.03.11		01.03.13		25.2	114.01	0.10				3.49	4.22	2.16	BBB/Baa1/BBB	сырье	
Gazprom-13 GBP	800 G	6.58	31.10.10		31.10.13		37.4	106.90	0.06				4.09	6.16	2.68	BBB/Baa1/BBB	сырье	
Gazprom-13-2	1 222 \$	4.51	22.01.11		22.07.13		34.0	103.35	0.12				3.24	2.18	2.60	BBB/Baa1/BBB	сырье	
Gazprom-13-5	400 \$	7.34	11.10.10		11.04.13		30.6	109.62	0.29				3.32	3.35	2.24	BBB/Baa1/BBB	сырье	
Gazprom-13-6	500 \$	7.51	31.01.11		31.07.13		34.3	110.77	0.38				3.46	3.39	2.53	BBB/Baa1/BBB	сырье	
Gazprom-14	780 €	5.03	25.02.11		25.02.14		41.3	104.40	0.13				3.59	4.82	3.06	BBB/Baa1/BBB	сырье	
Gazprom-14_07_31	1 250 \$	8.13	31.01.11		31.07.14		46.5	114.06					4.22	3.64	3.28	BBB/Baa1/BBB	сырье	
Gazprom-14-2	700 €	5.36	31.10.10		31.10.14		49.5	105.51	0.09				3.83	5.08	3.54	BBB/Baa1/BBB	сырье	
Gazprom-15	1 000 €	5.88	01.06.11		01.06.15		56.6	106.44	0.19				4.27	5.52	4.06	BBB/Baa1/BBB	сырье	
Gazprom-15_02_04	850 €	8.13	04.02.11		04.02.15		52.7	115.01	0.17				2.59	7.06	3.63	BBB/Baa1/BBB	сырье	
Gazprom-16	1 350 \$	6.21	22.11.10		22.11.16		74.6	108.26	0.81				4.65	2.87	5.01	BBB/Baa1/BBB	сырье	
Gazprom-17	500 €	5.14	22.03.11		22.03.17		78.6	103.36	0.16				4.47	4.97	5.41	BBB/Baa1/BBB	сырье	
Gazprom-17-2	500 €	5.44	02.11.10		02.11.17		86.1	104.18	0.23				4.67	5.22	5.67	BBB/Baa1/BBB	сырье	
Gazprom-18	1 200 €	6.61	13.02.11		13.02.18		89.6	110.38	0.30				4.83	5.98	5.77	BBB/Baa1/BBB	сырье	
Gazprom-18-2	1 100 \$	8.15	11.10.10		11.04.18		91.5	118.73	0.37				5.11	3.43	5.60	BBB/Baa1/BBB	сырье	
Gazprom-19	2 250 \$	9.25	23.10.10	23.04.12	23.04.19	19.0	104.0									BBB/Baa1/BBB	сырье	
Gazprom-20	1 250 \$	7.20	01.02.11		01.02.20		113.5	108.97	-0.27				4.24	3.30	2.98	BBB/Baa1/BBB	сырье	
Gazprom-22	1 300 \$	6.51	07.03.11		07.03.22		139.0									BBB/Baa1/BBB	сырье	
Gazprom-34	1 200 \$	8.63	28.10.10	28.04.14	28.04.34	43.0	286.8	129.40	0.10			0.32	3.33	3.10		BBB/Baa1/BBB	сырье	
Gazprom-37	1 250 \$	7.29	16.02.11		16.08.37		327.0	112.58	-0.28				6.31	3.24	12.42	BBB/Baa1/BBB	сырье	
Gazprombank-11	300 \$	7.97	15.12.10		15.06.11		8.4	103.40	-0.15				2.96	3.85	0.66	/Baa3/BB	банки	
Gazprombank-13	500 \$	7.93	28.12.10		28.06.13		33.2									/Baa3/BB	банки	
Gazprombank-14	500 \$	6.25	15.12.10		15.12.14		51.0									/Baa3/BB	банки	
Gazprombank-15	1 000 \$	6.50	23.03.11		23.09.15		60.4									/Baa3/BB	банки	
Gazstream-13	647 \$	5.63	22.01.11		22.07.13		34.0	104.25	0.14				4.00	2.70	2.55	BBB/Baa1/BBB	сырье	
HCFB-11	500 \$	11.00	20.12.10		20.06.11		8.6	104.12					4.96	5.28	0.66	/Ba3/B+	банки	
HCFB-11-2	450 \$	11.75	11.02.11		11.08.11		10.3	104.74	-0.01				5.91	5.61	0.80	/Ba3/B+	банки	
IIB-13	200 \$	11.00	15.02.11		15.02.13		28.8									C/Caa2/D	банки	
Income-Lada-10 CLN	40 \$	10.00	20.11.10		20.11.10		1.5										торговля	
Income-Lada-11 CLN	38 \$	18.00	23.12.10		20.06.11		8.6										торговля	
KZOSRU-11	200 \$	9.25	30.10.10		30.10.11		13.0									RD/D	химия	
LenSpetsSMU-12 CLN	100 \$	9.75	26.10.10		26.04.12		18.9									/B	строительство	
Lukoil-14	900 \$	6.38	05.11.10		05.11.14		49.7	107.41	0.18				4.37	2.97	3.51	BBB-/Baa2/BBB-	сырье	
Lukoil-17	500 \$	6.36	07.12.10		07.06.17		81.2	106.58	0.06				5.18	2.98	5.34	BBB-/Baa2/BBB-	сырье	
Lukoil-19	600 \$	7.25	05.11.10		05.11.19		110.6	111.07	-0.03				5.67	3.26	6.57	BBB-/Baa2/BBB-	сырье	
Lukoil-22	500 \$	6.66	07.12.10		07.06.22		142.1	105.87	0.65				5.95	3.14	8.00	BBB-/Baa2/BBB-	сырье	
MBRD-16	60 \$	8.88	10.03.11	10.03.11	10.03.16	5.0	66.1									B+/B1/	банки	
MDM-11	200 \$	9.75	21.01.11		21.07.11		9.6									BB/Ba2/B+	финансы	
Mirax-11	180 \$	9.45	20.03.11		20.03.11		5.5									/Ca1/	строительство	
Moscow-11	374 €	6.45	12.10.10		12.10.11		12.4	104.14	0.03				2.27	6.19	0.95	BBB/Baa1/BBB	муниципальный	
Moscow-16	407 €	5.06	20.10.10		20.10.16		73.5	102.35	0.03				4.56	4.95	5.00	BBB/Baa1/BBB	муниципальный	
MTS-10	400 \$	8.38	14.10.10		14.10.10		0.3	100.09	-0.04				4.22	4.18	0.02	BB+/Ba2/BB	телеком	
MTS-12	400 \$	8.00	28.01.11		28.01.12		16.0											

Рынок еврооблигаций

Выпуск	Объем, млн	Купон, %	Дата			Месяцев до		Цена	Изм.	Торговый объем, шт	Котировки		Доходность, %			Дюр, лет	Рейтинг F/M/S	Сектор
			купона	оферты	погаш	офрт	погаш				покупка	продажа	офрт	погаш	текущ			
ЕВРООБЛИГАЦИИ																		
Promsvyazbank-11	225 \$	8.75	20.10.10		20.10.11		12.6	104.14	-0.04					4.62	4.20	0.96	V+/Ba2/отозван	банки
Promsvyazbank-12-2	200 \$	9.63	23.11.10		23.05.12		19.8	105.18	0.26					6.23	4.58	1.46	V+/Ba2/отозван	банки
Promsvyazbank-13	150 \$	10.75	15.01.11	15.07.11	15.07.13	9.0	33.8	110.11	0.02				-2.11	9.56	5.24	4.14	V+/Ba2/отозван	банки
Promsvyazbank-15	200 \$	12.75	27.11.10		27.05.15		56.5	113.31	1.05					9.16	5.63	3.41	V+/Ba2/отозван	банки
Promsvyazbank-16	200 \$	11.25	08.01.11		08.07.16		70.1	107.33	0.31					9.56	5.24	4.14	V+/Ba2/отозван	банки
Promsvyazbank-18	100 \$	12.50	31.01.11		31.01.18		89.1	110.38						11.26	5.66	4.70	V+/Ba2/отозван	банки
Raspadskaya-12	300 \$	7.50	22.11.10		22.05.12		19.8										/B1/B+	сырье
RenCap-13	225 \$	13.00	01.04.11		01.04.13		30.3										V-/B1/B-	банки
ROLF-11	150 \$	13.00	05.11.10		30.06.11		8.9	101.53	0.01					10.78	6.40	0.65	/Caa1/CCC	торговля
Rosbank-12	130 \$	9.00	01.01.11		01.07.12		21.1										BBB+/Baa3/BB+	банки
Rosselkhozbank-10	350 \$	6.88	29.11.10		29.11.10		1.8	100.76	0.02					1.63	3.41	0.15	BBB/Baa1/	банки
Rosselkhozbank-12 CHF	150 C	6.26	30.04.11		30.04.12		19.1	103.00	0.05					4.18	6.08	1.48	BBB/Baa1/	банки
Rosselkhozbank-13	700 \$	7.18	16.11.10		16.05.13		31.8	107.92	0.06					3.95	3.32	2.33	BBB/Baa1/	банки
Rosselkhozbank-13 RUE	30 000 R	7.50	25.03.11		25.03.13		30.0	101.93	0.50					6.64	3.68	2.22	BBB/Baa1/	банки
Rosselkhozbank-14	750 \$	7.13	14.01.11		14.01.14		39.9	108.67	0.12					4.26	3.28	2.89	BBB/Baa1/	банки
Rosselkhozbank-14-2	1 000 \$	9.00	11.12.10		11.06.14		44.8	115.72	0.11					4.33	3.89	3.11	BBB/Baa1/	банки
Rosselkhozbank-16	500 \$	6.97	21.03.11	21.09.11	21.09.16	12.0	72.6	100.81	-0.17				6.08	3.46	0.91	BBB/Baa1/	банки	
Rosselkhozbank-17	1 250 \$	6.30	15.11.10		15.05.17		80.4	105.85	0.28					5.24	2.98	5.28	BBB/Baa1/	банки
Rosselkhozbank-18	1 000 \$	7.75	29.11.10		29.05.18		93.1	114.28	0.60					5.44	3.39	5.74	BBB/Baa1/	банки
RTM-11 CLN	125 \$	12.00	04.12.10		04.03.11		5.0											торговля
Russia-15	2 000 \$	3.63	29.10.10		29.04.15		55.5	101.97	0.76					3.16	1.78	4.12	BBB/Baa1/BBB	гос. бумаги
Russia-18	3 466 \$	11.00	24.01.11		24.07.18		94.9	144.57	0.24					4.23	3.80	5.66	BBB/Baa1/BBB	гос. бумаги
Russia-20	3 500 \$	5.00	29.10.10		29.04.20		116.4	105.51	0.46					4.29	2.37	7.46	BBB/Baa1/BBB	гос. бумаги
Russia-28	2 500 \$	12.75	24.12.10		24.06.28		215.7	184.45	0.69					5.33	3.46	9.43	BBB/Baa1/BBB	гос. бумаги
Russia-30	21 218 \$	7.50	31.03.11		31.03.30		237.2	120.74	0.42					4.16	3.11	5.95	BBB/Baa1/BBB	гос. бумаги
RusStandard-10	500 \$	7.50	07.10.10		07.10.10		0.0										V+/Ba3/B+	банки
RusStandard-11	350 \$	8.63	05.11.10		05.05.11		7.0	101.71	0.01					5.58	4.24	0.55	V+/Ba3/B+	банки
RusStandard-15	200 \$	8.88	16.12.10	16.12.10	16.12.15	2.0	63.2	96.34	0.06				29.19	4.61	0.17	V+/Ba3/B+	банки	
RusStandard-16	200 \$	9.75	01.12.10		01.12.16		74.9										V+/Ba3/B+	банки
RZD-17	1 500 \$	5.74	03.04.11		03.04.17		79.0										BBB/Baa1/BBB	банки
Sberbank-11	750 \$	5.93	14.11.10		14.11.11		13.5	104.02	0.02					2.23	2.85	1.05		транспорт
Sberbank-13	500 \$	6.48	15.11.10		15.05.13		31.7	106.91	0.10					3.67	3.03	2.35		банки
Sberbank-13-2	500 \$	6.47	02.01.11		02.07.13		33.3	106.94	0.09					3.78	3.02	2.48		банки
Sberbank-15_07	1 500 \$	5.50	07.01.11		07.07.15		57.8	103.78	0.14					4.60	2.65	4.11		банки
Sberbank-17	1 000 \$	5.40	24.03.11		24.09.17		84.8	101.00	0.28					5.23	2.67	5.75		банки
Severstal-13	1 250 \$	9.75	29.01.11		29.07.13		34.2	111.10	-0.07					5.44	4.39	2.44	V+/Ba3/BB-	сырье
Severstal-14	375 \$	9.25	19.10.10		19.04.14		43.0	111.57	0.13					5.60	4.14	2.93	V+/Ba3/BB-	сырье
Sibirtelecom-11 CLN	90 \$	7.70	24.10.10		24.04.11		6.7										BB//	телеком
SINEK-15	250 \$	7.70	03.02.11		03.08.15		58.7	106.35	-0.07					6.16	3.62	3.97	BBB-/Ba1/	финансы
Sisfin-11	350 \$	8.88	28.01.11		28.01.11		3.8	102.20	0.06					1.74	4.34	0.31	BB-/Ba3/BB	телеком
Tatfondbank-12	0 \$	12.00	02.02.11		02.02.12		16.1										/B2/	финансы
TMK-11	600 \$	10.00	29.01.11		29.07.11		9.9	104.12	0.02					4.76	4.80	0.77	/B1/B	производство
TNK-11	500 \$	6.88	18.01.11		18.07.11		9.5	103.28	0.00					2.62	3.33	0.76	BBB-/Baa2/BBB-	сырье
TNK-12	500 \$	6.13	20.03.11		20.09.12		23.8	103.75						4.11	2.95	1.83	BBB-/Baa2/BBB-	сырье
TNK-13	600 \$	7.50	13.03.11		13.03.13		29.6										BBB-/Baa2/BBB-	сырье
TNK-15	500 \$	6.25	02.02.11		02.02.15		52.7	106.96	0.24					4.46	2.92	3.75	BBB-/Baa2/BBB-	сырье
TNK-16	1 000 \$	7.50	18.01.11		18.07.16		70.4										BBB-/Baa2/BBB-	сырье
TNK-17	800 \$	6.63	20.03.11		20.03.17		78.6	107.52						5.24	3.08	5.25	BBB-/Baa2/BBB-	сырье
TNK-18	1 100 \$	7.88	13.03.11		13.03.18		90.5	114.10	-0.51					5.54	3.45	5.71	BBB-/Baa2/BBB-	сырье
TNK-20	500 \$	7.25	02.02.11		02.02.20		113.5	110.38						5.79	3.28	6.79	BBB-/Baa2/BBB-	сырье
TNT-10	60 \$	9.25	08.12.10		08.12.10		2.1											телеком
TransCapitalBank-17	100 \$	10.51	18.01.11		18.07.17		82.6										/B1/	банки
TransCreditBank-11	350 \$	9.00	23.12.10		25.06.11		8.7										/Ba1/BB	банки
Transneft-12	500 \$	6.10	27.12.10		27.06.12		21.0										/Baa1/BBB	сырье
Transneft-12-2	700 €	5.38	27.12.10		27.06.12		21.0										/Baa1/BBB	сырье
Transneft-13	600 \$	7.70	07.02.11		07.08.13		34.5										/Baa1/BBB	сырье
Transneft-14	1 300 \$	5.67	05.03.11		05.03.14		41.5										/Baa1/BBB	сырье
Transneft-18	1 050 \$	8.70	07.02.11		07.08.18		95.4										/Baa1/BBB	сырье
Trust-12 CLN	20 \$	11.50	06.03.11		06.09.12		23.4										CCC/Caa1/	банки
URSA-11-1	130 \$	12.00	30.12.10		30.12.11		15.0										V+/Ba3/	банки
URSA-11-2	300 €	8.30	16.11.10		16.11.11		13.5										V+/Ba3/	банки
UTK-13 CLN	3 500 R	9.00	04.12.10	04.06.11	04.06.13	8.0	32.4										/B1/B	телеком
VEB-20	1 600 \$	6.90	09.01.11		09.07.20		118.8										BBB/Baa1/BBB	банки
Vimpelcom-11	300 \$	8.38	22.10.10		22.10.11		12.7	105.68	-0.10					2.81	3.96	0.97	/Ba2/BB+	телеком
Vimpelcom-13	1 000 \$	8.38	30.10.10		30.04.13		31.2										/Ba2/BB+	телеком
Vimpelcom-16	600 \$	8.25	23.11.10		23.05.16		68.5	110.71	0.24					5.98	3.73	4.42	/Ba2/BB+	телеком
Vimpelcom-18	1 000 \$	9.13	30.10.10		30.04.18		92.1										/Ba2/BB+	телеком
Vostok Express Bank-17	43 \$	11.00	27.12.10		27.06.17		81.9										/B2/	банки
VTB N-W-15	400 \$	6.20	29.03.11		29.09.15		60.6	96.28	0.06					7.10	3.22	4.19	BBB/Baa1/	банки
VTB-11	450 \$	7.50	12.10.10		12.10.11		12.4	105.15	-0.03					2.35	3.57	0.95	BBB/Baa1/BBB	банки
VTB-11-2	1 000 €	8.25	30.06.11															

Департамент по операциям с долговыми инструментами

Исполнительный директор, руководитель департамента

Борис Гинзбург, ginzburgbi@uralsib.ru

Управление продаж и торговли

Руководитель управления

Сергей Шемардов, she_sa@uralsib.ru

Управление продаж

Коррадо Таведжиа, taveggiac@uralsib.ru
Елена Довгань, dov_en@uralsib.ru
Анна Карпова, karpovaam@uralsib.ru
Дмитрий Попов, popovdv@uralsib.ru
Дэниэл Фельцман, feltsmad@uralsib.ru
Екатерина Кочемазова, kochemazovaea@uralsib.ru

Управление торговли

Андрей Борисов, bor_av@uralsib.ru
Вячеслав Чалов, chalovvg@uralsib.ru
Наталья Храброва, khrabrovann@uralsib.ru

Управление по рынкам долгового капитала

Корпоративные выпуски

Артемий Самойлов, samojlova@uralsib.ru
Виктор Орехов, ore_vv@uralsib.ru
Дарья Сонюшкина, sonyushkinada@uralsib.ru
Алексей Чекушин, chekushinay@uralsib.ru

Региональные выпуски

Кирилл Иванов, ivanovkv@uralsib.ru
Александр Маргеев, margeevas@uralsib.ru

Сопровождение проектов

Гюзель Тимошкина, tim_gg@uralsib.ru
Галина Гудыма, gud_gi@uralsib.ru
Наталья Грищенко, grischenkovane@uralsib.ru
Антон Кулаков, kulakovak@uralsib.ru

Аналитическое управление

Руководитель управления

Константин Чернышев, che_kb@uralsib.ru

Дирекция анализа долговых инструментов

Руководитель Дмитрий Дудкин, dudkindi@uralsib.ru

Заместитель руководителя управления

Вячеслав Смольянинов, smolyaninovv@uralsib.ru

Долговые обязательства

Дмитрий Дудкин, dudkindi@uralsib.ru
Надежда Мырсыкова, myrsikovanv@uralsib.ru
Мария Радченко, radchenkomg@uralsib.ru
Ольга Стерина, sterinaoa@uralsib.ru

Стратегия/Политика

Крис Уифер, sweafer@uralsib.ru
Вячеслав Смольянинов, smolyaninovv@uralsib.ru
Леонид Слипченко, slipchenkola@uralsib.ru

Экономика

Алексей Девятков, devyatovae@uralsib.ru
Наталья Майорова, mai_ng@uralsib.ru
Ольга Стерина, sterinaoa@uralsib.ru

Банки

Леонид Слипченко, slipchenkola@uralsib.ru
Наталья Майорова, mai_ng@uralsib.ru
Наталья Березина, berezinana@uralsib.ru

Анализ рыночных данных

Вячеслав Смольянинов, smolyaninovv@uralsib.ru
Василий Дегтярев, degtyarevm@uralsib.ru
Дмитрий Пуш, pushds@uralsib.ru

Нефть и газ

Алексей Кокин, kokinav@uralsib.ru
Юлия Новиченкова, novichenkova@uralsib.ru
Ирина Булкина, bulkinaiv@uralsib.ru

Электроэнергетика

Матвей Тайц, tai_ma@uralsib.ru
Александр Селезнев, seleznevae@uralsib.ru

Металлургия/Горнодобывающая промышленность

Дмитрий Смолин, smolindv@uralsib.ru
Николай Сосновский, sosnovskyno@uralsib.ru

Телекоммуникации/Медиа/ Информационные технологии

Константин Чернышев, che_kb@uralsib.ru
Константин Белов, belovka@uralsib.ru

Минеральные удобрения/ Машиностроение/Транспорт

Анна Куприянова, kupriyanovaa@uralsib.ru
Ирина Иртегова, irtegovais@uralsib.ru

Потребительский сектор/Недвижимость

Тигран Оганесян, hovhannisyan@uralsib.ru
Никита Швед, shvedne@uralsib.ru

Редакционная группа

Английский язык

Джон Уолш, walshj@uralsib.ru,
Тимоти Халл, hallt@uralsib.ru
Пол Де Витт, dewittpd@uralsib.ru
Хиссам Латиф, latifh@uralsib.ru

Дизайн

Ангелина Шабаринова, shabarinovav@uralsib.ru

Русский язык

Андрей Пятигорский, pya_ae@uralsib.ru
Евгений Гринкруг, grinkruges@uralsib.ru
Ольга Симкина, sim_oa@uralsib.ru
Даниил Хавронюк, khavronyukdo@uralsib.ru
Полина Воробьева, vorobievapa@uralsib.ru
Екатерина Трофилеева, trofileevaeg@uralsib.ru

Настоящий бюллетень предназначен исключительно для информационных целей. Ни при каких обстоятельствах он не должен использоваться или рассматриваться как оферта или предложение делать оферты. Несмотря на то что данный материал был подготовлен с максимальной тщательностью, УРАЛСИБ не дает никаких прямых или косвенных заверений или гарантий в отношении достоверности и полноты включенной в бюллетень информации. Ни УРАЛСИБ, ни агенты компании или аффилированные лица не несут никакой ответственности за любые прямые или косвенные убытки от использования настоящего бюллетеня или содержащейся в нем информации. Все права на бюллетень принадлежат ООО «УРАЛСИБ Кэпитал», и содержащаяся в нем информация не может воспроизводиться или распространяться без предварительного письменного разрешения. © УРАЛСИБ Кэпитал 2010