

Рублевые выпуски

YTM, %	знач.	Изменение, б.п.		YTD
		за ден.	за мес.	
ОФЗ 46020	7.7	(2)	1	(358)
Газпром-11	7.0	(4)	(11)	(207)
Система-3	7.3	(4)	(16)	(489)

Сырьевые рынки

	знач.	Изменение, %		YTD
		за ден.	за мес.	
Золото, \$/унция	1 354.1	0.5	8.6	23.4
Urals, \$/барр.	82.2	(0.7)	6.2	7.4
S&P Металлы, инд.	1 824.2	(0.2)	11.0	6.9
S&P C/x прод., инд.	712.2	1.5	9.2	15.7

Денежный рынок

RUB млрд.	знач.	Изменение		YTD
		за ден.	за мес.	
РЕПО в ЦБ	0.1	(0.0)	(0.5)	(114.3)
Корсчета	494.2	56.9	18.6	(339.9)
Депозиты в ЦБ	704.5	(43.5)	0.9	264.2

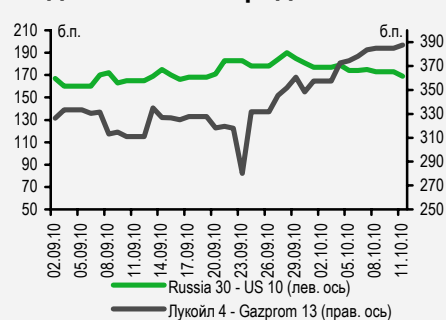
	знач.	Изменение, б.п.		YTD
		за ден.	за мес.	
NDF 1Y, %	4.18	3	(20)	(230)
MOSPrime O/N, %	2.66	2	-	(179)

USD RUB	знач.	Изменение, %		YTD
		за ден.	за мес.	
	29.91	0.2	(3.1)	(0.4)

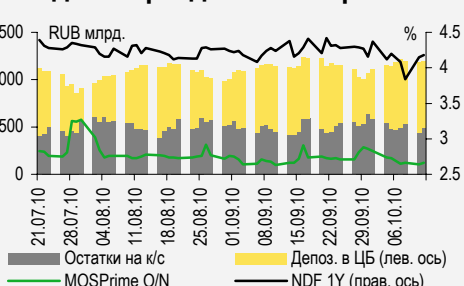
Индексы

б.п.	знач.	Изменение, б.п.		YTD
		за ден.	за мес.	
Russia 30 - UST 10	169.0	(4)	4	13
EMBI + Spread	299.3	-	(3.9)	4.9

Индикативные спреды



Индикаторы денежного рынка



Источники: РТС, ММВБ, Bloomberg, оценки УРАЛСИБа

СТРАТЕГИЯ

ВНЕШНИЙ РЫНОК

Неделя на глобальных рынках стартовала нейтрально, понедельник завершился незначительным повышением индексов. Сегодня важной макростатистики не ожидается, инвесторы обратят внимание на публикацию бюллетеней ФРС. После роста накануне сегодня возможно снижение рынков при открытии. стр. 2

ВНУТРЕННИЙ РЫНОК

ТМК планирует разместить трехлетние облигации на 5 млрд руб. Минфин в 2011 г. вряд ли привлечет весь запланированный объем займов, при этом акцент может еще больше сместиться на внутренний рынок. стр. 2

ДЕНЕЖНЫЙ РЫНОК

Уровень ликвидности остается стабильным с незначительными колебаниями. Сегодня ЦБ проведет один из двух запланированных на октябрь аукциона по беззалоговым кредитам, на котором ожидается умеренный спрос. стр. 3

КОРПОРАТИВНЫЕ СОБЫТИЯ

СИТРОНИКС (ВЗ/В-)

Ситроникс разместил второй выпуск биржевых облигаций со ставкой 10,75%, что соответствует доходности к двухлетней оферте на уровне 11,04%. Существенного потенциала снижения доходности не видно, выпуск может быть привлекателен как производная от риска АФК «Система». стр. 4

БАНК «РУССКИЙ СТАНДАРТ» (В+ / ВАЗ / В+)

Вторичное размещение рублевого выпуска серии 7 прошло по нижней границе диапазона, в котором проводился маркетинг бумаги. Тем временем Рустам Тарико приблизился к покупке Nemiroff, а это означает, что он, как и ожидалось, все же изымет из банка «Русский стандарт» 8 млрд руб. стр. 4

X5 RETAIL GROUP (BB- / - / -)

Вчера X5 Retail Group опубликовала высокие операционные показатели III квартала и девяти месяцев 2010 г. Рост выручки составил 21% и 20% соответственно. Выпуск X5-1 подешевел в последние дни. стр. 5

RUSSIAN INFORMER

Новости и комментарии, относящиеся к рынку акций, см. в нашем ежедневном издании [Russian Informer](#).

СТРАТЕГИЯ

Внешний рынок

Нейтральное начало. Мировые финансовые рынки начали неделю незначительным ростом – к инвесторам вернулись надежды, что после публикации неважной статистики рынка труда ФРС США вновь примет меры по стимулированию экономики. Доллар вчера несколько укрепился по отношению к евро, пара отступила с уровня 1,4 долл./евро до 1,39 долл./евро. В связи с празднованием Дня Колумба в США торги государственными бумагами не проводились; сегодня утром доходности десятилетних казначейских облигаций колеблются у отметки 2,37%. Объем публикуемой во вторник макростатистики вновь будет незначительным; инвесторов интересует прежде всего протокол последнего заседания ФРС. В зоне евро сегодня состоятся аукционы по размещению облигаций двух проблемных стран: Италия будет продавать однолетние облигации на 6,5 млрд евро, Греция – 26-недельные на 900 млн евро.

Покупки в евробондах. Вчера спред индикативного суверенного выпуска Russia'30 практически не изменился, оставшись у отметки 171 б.п., цена бумаги поднялась на 9 б.п. до 121% от номинала. После продаж в пятницу в длинные бумаги корпоративного сегмента вернулись покупатели, хотя их активность была не слишком высокой. Спросом пользовались в основном бумаги нефтегазового сектора, самый длинный выпуск, Gazprom'37, отыграл потери и подорожал на 120 б.п. до 113,6% от номинала, а самый длинный выпуск еврооблигаций ЛУКОЙЛа, Lukoil'22, поднялся в цене на 82 б.п. до 107,7%. В финансовом секторе инвесторы также покупали длинные бумаги, которые заметно подешевели в пятницу: котировки еврооблигаций ВТБ, ВТБ'35 выросли на 143 б.п. до 104,6% от номинала. Еврооблигации Сбербанка вновь практически не изменились в цене, зато недавно размещенные Sberbank'17 продолжали дорожать, прибавив в цене еще 17 б.п. до 101% от номинала. Большинство азиатских рынков, равно как и фьючерсы на американские фондовые индексы сегодня утром идут вниз, а укрепляющийся доллар давит на котировки нефти, исходя из чего мы ожидаем, что торги в России начнутся со снижения.

Несколько новых размещений. Вчера информагентства сообщили, что сразу несколько компаний намерены выпустить евробонды. Московский кредитный банк (В1/В+) на текущей неделе проводит встречи с инвесторами в преддверии размещения. На данный момент у банка находятся в обращении пять выпусков рублевых облигаций на общую сумму 11 млрд руб. Планирует выпускать рублевые еврооблигации и РусГидро (ВВ+/ВВ+), у которой нет находящихся в обращении облигаций. Компания уже заявляла о желании привлечь дополнительные средства для финансирования инвестпрограммы путем выпуска облигаций. О своем желании разместить еврооблигации заявил и российский оператор морских перевозок «Совкомфлот» (ВВВ-); уже сегодня эмитент начнет проводить роуд-шоу.

Ольга Стерина, sterinaoa@uralsib.ru

Внутренний рынок

ТМК занимает. ТМК планирует разместить трехлетний выпуск облигаций серии БО-1 на 5 млрд руб. Книга заявок откроется 11 октября 2010 г., закроется 22 октября, а на бирже бумаги будут размещены 26 октября. Купоны, выплачиваемые дважды в год, будут определены по результатам букбилдинга, диапазон по ним составляет 9,4–9,8%, что соответствует доходности 9,62–10,04%. Эмитенту присвоен рейтинг «В» от S&P и «В1» от Moody's. На данный момент в обращении у ТМК находятся два выпуска еврооблигаций почти на 1 млрд долл. (один выпуск объемом 600 млн долл. будет погашен в июле 2011 г., другой – в 2015 г.), а также короткий выпуск рублевых облигаций на 5 млрд руб. с погашением в феврале 2011 г. Более подробный отчет будет опубликован в ближайшее время.

Все больший акцент на ОФЗ. Вчера замминистра финансов РФ Дмитрий Панкин заявил, что в следующем году Россия может сократить программу заимствований и еще больше сконцентрироваться на внутреннем рынке. Согласно последним планам Минфина в 2011 г. объем внутренних займов должен составить 48,3 млрд долл., а внешних – 4,8 млрд долл., хотя изначально предполагалось занять 25 млрд долл. и 21 млрд долл. соответственно. Сокращение объема заимствований может быть связано с меньшим, чем ожидалось, дефицитом бюджета. Мы уже отмечали, что положительно оцениваем намерение правительства развивать внутренний рынок государственных бумаг, однако не думаем, что Минфин привлечет весь запланированный объем займов. Мы полагаем, что бюджет окажется более сбалансированным и будет исполнен с профицитом 2,3% ВВП в 2011 г., тогда как Минфин прогнозирует дефицит на уровне 3,6% ВВП.

Ольга Стерина, sterinaoa@uralsib.ru

ДЕНЕЖНЫЙ РЫНОК

Денежный рынок

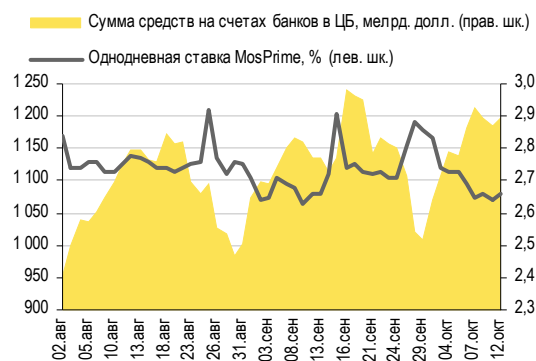
ЦБ проведет аукцион по беззалоговым кредитам

Уровень ликвидности в системе несколько повысился, остатки средств на корсчетах кредитных организаций в ЦБ увеличились на 56,9 млрд руб. до 494,2 млрд руб., депозиты банков в ЦБ сократились на 43,5 млрд руб. до 704,5 млрд руб. Процентные ставки по МБК остаются на низком уровне, однако ставка MosPrime повысилась на 2 б.п., составив 2,66%. Сегодня ЦБ проведет аукцион по беззалоговым кредитам объемом 250 млн руб. на срок до пяти недель. Сохраняется стабильный уровень ликвидности, поэтому высокого спроса со стороны банков не ожидается.

Вчера рубль укрепился по отношению к доллару и ослаб относительно евро. Курс доллара на ММВБ снизился вчера на 11 копеек до 29,87 руб./долл., а курс евро повысился на 7 копеек до 41,64 руб./евро. Стоимость бивалютной корзины снизилась на 3 копейки до 35,17 руб. Объем торгов в паре рубль-доллар на ММВБ сократился на 70% по сравнению с предыдущей сессией, составив 3,23 млрд долл. Цены на нефть в ходе вчерашней сессии понизились примерно на 1% в (сегодня цена на нефть Brent составляет 83 долл./барр.), поэтому возможно некоторое ослабление рубля по отношению к доллару. Мы ожидаем, что курс российской валюты составит 29,9–30 руб./долл.

Ставки по МБК традиционно низкие в начале месяца

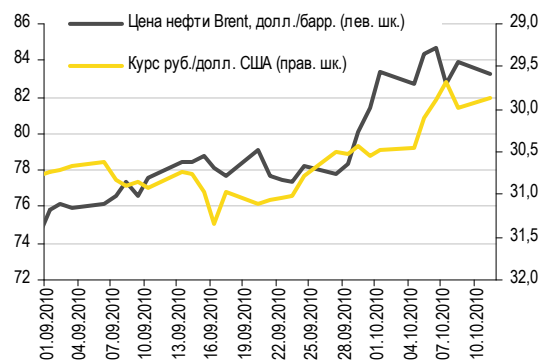
Совокупные средства банков в ЦБ РФ, млрд руб., и однодневная ставка MosPrime, %



Источник: ЦБ РФ

Цена нефти влияет на динамику курса рубля

Курс руб./долл. и цена нефти Brent, долл./барр.



Источники: Bloomberg, ММВБ

Леонид Слипенченко, slipchenkola@uralsib.ru

Наталья Майорова, mayorovang@uralsib.ru

Наталья Березина, berezinana@uralsib.ru

КОРПОРАТИВНЫЕ СОБЫТИЯ

Ситроникс (ВЗ/В-)

Концерн разместился с премией

Непростое размещение. В понедельник, 11 октября, ОАО «Ситроникс» полностью разместило вторую серию биржевых облигаций объемом 3 млрд руб. В ходе сбора заявок эмитент установил ставку купона на уровне 10,75%, хотя первоначальный ориентир был равен приблизительно 10,55%, что может свидетельствовать о не очень высоком спросе на данный выпуск. Таким образом, доходность бумаги к двухлетней оферте составляет 11,04%.

Сильный акционер, но слабые финансы. Поддержка со стороны материнского холдинга АФК «Система» является главным фактором привлекательности облигаций Ситроникса. К тому же компания активно сотрудничает с государством в сфере развития информационных технологий, исходя из чего можно ожидать достаточно стабильных денежных потоков по соответствующим программам. Однако ситуацию ухудшает низкое кредитное качество эмитента, хотя результаты I полугодия текущего года дают надежду, что в будущем положение улучшится. В отчетном периоде компания показала рост выручки на 14% до 458 млн долл. При этом эмитенту удалось значительно повысить рентабельность по OIBDA – с 3,49% в I полугодии прошлого года до 7,27% в нынешнем. Финансовый долг за полгода увеличился на 6,3% до 648,9 млн долл., а его структура несколько удлинилась – доля краткосрочных обязательств снизилась до 27,8%.

Приемлемый риск по привлекательной ставке. Данные уровни доходности предполагают премию размере порядка 50 б.п. к обращающемуся выпуску Ситроникс БО-1 с офертой в июне 2012 г. и доходностью к ней на уровне примерно 10,5%. Вероятно, в ближайшее время спред между двумя выпусками несколько сузится, хотя потенциала значительного снижения доходностей мы не видим. Выпуск может заинтересовать тех, кто рассчитывает на безоговорочную поддержку эмитента со стороны материнской компании, поскольку он позволяет приобрести риски крупного холдинга с весьма привлекательной доходностью.

Юрий Голбан, golbanyv@uralsib.ru

Русский стандарт (В+/ВаЗ/В+)

Сбор средств на Nemiroff

Серия 7 размещена по номиналу. Организаторы вторичного размещения сообщили, что выпуск РусСтанд-7 был размещен в объеме 3 млрд руб. с доходностью 7,64% к погашению через один год, то есть по цене номинала. Напомним, что маркетинг бумаги проводился в диапазоне 100–100,2% от номинала. Как мы уже писали, сложившаяся доходность не выглядит особенно высокой для эмитента, который уже приучил рынок к хорошим премиям, однако и альтернатив этой бумаге на рынке сейчас не так уж много.

Тем временем Рустам Тарико подготовил покупку Nemiroff. Новостные агентства сообщают, что в течение двух недель ООО «Русский Стандарт Водка» может закрыть сделку по приобретению украинского производителя водки Nemiroff и сейчас заканчивает его due diligence. Мы уже писали, что основным вопросом при оценке кредитного качества банка «Русский стандарт» является изъятие из него денежных средств контролирующим акционером, которое в разных формах – промежуточные дивиденды и выкуп акций – достигнет почти 8 млрд руб. Приближение сделки с Nemiroff к закрытию, скорее всего, означает, что средства будут изъяты из банка в полном объеме, что является негативным кредитным фактором для Русского стандарта. С другой стороны, уже за I полугодие 2010 г. банк заработал неплохую чистую прибыль в размере 61 млн долл., так что единовременная выплата акционеру 8 млрд руб. не приведет к существенному ослаблению Русского стандарта, хотя для этого с большой вероятностью и потребуются сократить его суммарные активы по итогам года.

В дополнение объявлено размещение ЕСР. В подтверждение тезиса о необходимости быстро собрать средства, закрыв книгу заявок по РусСтанд-7, банк немедленно объявил размещение еврокоммерческих бумаг на сумму 100–150 млн долл. сроком на один год. Маркетинг проводится с доходностью в диапазоне 6–6,25%, что предполагает небольшую премию к текущему положению евробондов RUSB'11 с погашением в мае 2011 г., который торгуется с доходностью 5,5%.

Публикации по теме: «Русский стандарт: Финансовые результаты за II квартал...»

http://st.finam.ru/ipo/comments/_100913_Russian%20Standard%20Bank_1H10%20review.pdf

Дмитрий Дудкин, CFA, dudkindi@uralsib.ru

X5 Retail Group (BB-/-/-)

Высокие операционные результаты в III квартале

Рост продаж ускоряется. Вчера X5 Retail Group опубликовала операционные показатели за III квартал и девять месяцев 2010 г. В отчетном квартале выручка ритейлера возросла на 21% в рублевом выражении (24% в долларовом) до 79,8 млрд руб. (2,6 млрд долл.). За девять месяцев показатели составили 235,3 млрд руб. (+20%) и 7,8 млрд долл. (+29%) соответственно. При этом в III квартале 2010 г. темпы роста оказались выше, чем во II квартале: 21% против 18% соответственно (в рублевом выражении). Увеличение выручки в отчетном квартале было обеспечено ростом сопоставимых продаж на 6% (4% обеспечило увеличение потока покупателей, 2% – рост среднего чека), 13% пришлось на органический рост, а 3% – на интеграцию приобретенных в декабре 2009 г. магазинов «Патэрсон». В III квартале количество магазинов X5 увеличилось на 116 единиц (97 дискаунтеров, 14 супермаркетов, три гипермаркета и два магазина «у дома»), а с начала года прирост составил 258 единиц. Таким образом, последний отчетный квартал стал рекордным по числу открытых магазинов. Торговая площадь увеличилась на 54 тыс. кв. м. до 1177 тыс. кв.м. X5 подтвердила объявленный ранее прогноз роста выручки по итогам этого года на уровне чуть более 20% в рублевом выражении и пока в целом выполняет план, хотя цены в ее магазинах растут медленнее официальной инфляции. Кроме того, компания отмечает все еще слабый потребительский спрос. Однако мы ожидаем, что отдача от инвестиций в расширение торговых площадей наступит уже в следующем году, что поддержит рост выручки X5.

Дискаунтеры по-прежнему в лидерах. Наиболее впечатляющие результаты продемонстрировал формат дискаунтера: по итогам III квартала темпы роста продаж в этом сегменте достигли 25% в рублях и 29% в долларах (за девять месяцев 2010 г. – 26% и 35% соответственно). Дискаунтеры по-прежнему вносят наибольший вклад в выручку компании – 57%. Постепенное восстановление показывает и формат супермаркета (не в последнюю очередь за счет «Патэрсона») – рост продаж составил 20% и 22% соответственно, тогда как гипермаркеты пока отстают (8% и 10% соответственно). При этом гипермаркеты стали единственным форматом, продемонстрировавшим снижение сопоставимых продаж (на 3%), тогда как в супермаркетах этот показатель вырос на 2%, а в дискаунтерах – на 10% (в том числе на 6% за счет увеличения потока покупателей).

Динамика выручки X5 в разбивке по форматам, млн долл.

	IV кв. 2009	I кв. 2010	II кв. 2010	III кв. 2010	III кв. 2009	Изм за год, %
Гипермаркеты	521,6	471,1	487,8	461,6	418,4	10
Супермаркеты	662,7	646,1	630,5	647,2	530,6	22
Дискаунтеры	1 433,9	1 413,1	1 496,1	1 473,0	1 145,2	29
Магазины "у дома"	-	-	19,2	19,4	-	-
оп-line продажи	3,1	4,0	4,0	5,4	-	-
Всего по Группе	2 621,4	2 534,4	2 637,7	2 606,6	2 094,2	24

Источники: данные компании

Динамика выручки X5 в разбивке по форматам, млн руб.

	IV кв. 2009	I кв. 2010	II кв. 2010	III кв. 2010	III кв. 2009	Изм за год, %
Гипермаркеты	15 662,8	14 080,1	14 751,2	14 143,3	13 151,9	8
Супермаркеты	19 776,9	19 313,1	19 071,8	19 818,6	16 582,3	20
Дискаунтеры	43 028,7	42 239,0	45 234,7	45 105,7	35 966,5	25
Магазины "у дома"	-	-	578,1	589,9	-	-
оп-line продажи	98,8	120,3	121,5	164,5	-	-
Всего по Группе	78 567,3	75 752,5	79 757,3	79 821,9	65 700,8	21

Источники: данные компании

Выпуск X5-1 подешевел в последние дни. Среди облигаций X5 выпуск X5-4 (УТР 6,42% на восемь месяцев) не представляет интереса ввиду его короткой дюрации. Выпуск X5-1 в последнее время торговался на уровне 8,3–8,4% при дюрации 3,22 года. В последние дни его котировки упали на 1,5 п.п., а доходность увеличилась до 8,7%, и на этих уровнях мы бы рекомендовали покупать подешевевший выпуск.

Надежда Мырскова, myrsikov@uralsib.ru

КАЛЕНДАРЬ ПРЕДСТОЯЩИХ СОБЫТИЙ

Долговой рынок

12 октября	Размещение СБ Банк-04 (1,5 млрд руб.). Оферта ХКФ-4 (3 млрд руб.).
13 октября	Доразмещение ОФЗ-25072 (15 млрд руб.). Доразмещение ОФЗ-25075 (15 млрд руб.). Погашение Ханты-Мансийск СтройРесурс-1 (3 млрд руб.). Погашение Салаватнефтеоргсинтез-2010 (2 млрд руб.).
14 октября	Оферта Инвестторгбанк-4 (1,5 млрд руб.). Погашение МТС-2010 (400 млн долл.). Погашение Единая Европа-1 (1,2 млрд руб.). Погашение Республика Коми-24006 (0,7 млрд руб.).
15 октября	Размещение ВБД ПП БО-01 (3 млрд руб.). Размещение ВБД ПП БО-02 (3 млрд руб.). Размещение ВБД ПП БО-03 (3 млрд руб.). Размещение ВБД ПП БО-08 (5 млрд руб.). Размещение ТГК-5-1 (5 млрд руб.). Оферта Банк Ренессанс Капитал-2 (3 млрд руб.). Погашение АИЖК-3 (2,25 млрд руб.).
16 октября	Погашение Межрегиональная ипотечная компания (1 млрд руб.).
18 октября	Оферта АЦБК-Инвест-3 (1,5 млрд руб.).
19 октября	Размещение ВымпелКом-Инвест-6 (10 млрд руб.). Размещение ВымпелКом-Инвест-7 (10 млрд руб.). Размещение Республика Коми-34009 (2,1 млрд руб.).
20 октября	Доразмещение ОФЗ-25072 (9,5 млрд руб.). Доразмещение ОФЗ-26203 (15,5 млрд руб.). Оферта Мосмарт-Финанс-1 (2 млрд руб.). Оферта М-Индустрия-2 (1,5 млрд руб.).
21 октября	Оферта МИА-4 (2 млрд руб.).
22 октября	Оферта Банк Русский стандарт-8 (5 млрд руб.). Погашение ТКС Банк-1 (1,5 млрд руб.).
25 октября	Оферта Тензор-Финанс БО-1 (0,3 млрд руб.).
26 октября	Размещение ТМК БО-01 (5 млрд руб.). ВЭБ-06 (10 млрд руб.). ВЭБ-08 (15 млрд руб.).
28 октября	Оферта Каспийская Энергия Финанс-1 (1 млрд руб.). Оферта ЧТПЗ-3 (8 млрд руб.). Оферта Банк Союз-3 (2 млрд руб.). Оферта МБРР-3 (3 млрд руб.). Оферта Промтрактор-Финанс-3 (5 млрд руб.).
29 октября	Оферта Жилсоципотека-Финанс-3 (1,5 млрд руб.). Оферта Разгуляй-Финанс-5 (2 млрд руб.). Погашение Группа Разгуляй БО-15 (0,5 млрд руб.).
1 ноября	Оферта Технологии Лизинга Инвест-1 (1,75 млрд руб.).
2 ноября	Оферта Ханты-Мансийский банк-1 (3 млрд руб.). Погашение ЦентрТелеком-2010 (115 млн долл.).
3 ноября	Оферта Трансаэро-1 (3 млрд руб.).
4 ноября	Погашение Группа Разгуляй БО-15 (0,5 млрд руб.).

Денежный рынок

27 октября	Банки вернут Центробанку 40 млрд руб.
24 ноября	Банки вернут Центробанку 5 млрд руб.
24 ноября	Банки вернут Минфину 7 млрд руб.
1 января	Центробанк прекратит предоставлять беззалоговые кредиты

КАЛЕНДАРЬ ОФЕРТ

Дата оферты	Выпуск	Объем выпуска, млн руб.	Цена оферты, %	Ставка предыдущег о купона, %	Новая ставка купона, %	Дата следующей оферты / погашения
12.10.10	ХКФ Банк-4	3 000	100	14,0	7,1	12 октября 2011
14.10.10	Инвестторгбанк-4	1 500	100	14,5	9,5	14 октября 2011
15.10.10	Ренессанс Капитал-2	3 000	100	22,0	10,5	4 апреля 2012
18.10.10	АЦБК-Инвест-3	1 500	100	9,5	8,0	14 апреля 2011
20.10.10	Мосмарт-Финанс-1	2 000	100	0,1	0,1	13 октября 2011
	М-Индустрия-2	1 500	100	14,25	14,25	21 декабря 2010
21.10.10	МИА-4	2 000	100	12,5	7,35	4 октября 2012
22.10.10	Русский Стандарт-8	5 000	100	14,0	7,75	13 апреля 2012
28.10.10	Каспийская Энергия Финанс-1	1 000	100	15,8	-	-
	ЧТПЗ-3	8 000	100	10,0	-	-
	Банк Союз-3	2 000	100	16,0	-	2 мая 2011
	МБРР-3	3 000	100	15,0	-	-
29.10.10	Промтрактор-Финанс-3	5 000	100	18,0	18,0	26 января 2011
	Жилсоципотека-Финанс- 3	1 500	100	9,0	9,0	26 июля 2011
	Разгуляй-Финанс-5	2 000	100	12,5	-	-

Рынок рублевых облигаций

Выпуск	Объем, млн	Купон, %	Дата			Месяцев до		Цена	Изм.	Торговый объем, шт (осн.+РПС)	Котировки		Доходность, %			Дюр, лет	Рейтинг F/M/S	Сектор
			купона	оферты	погаш	офрт	погаш				покупка	продажа	офрт	погаш	текущ			
КОРПОРАТИВНЫЕ РУБЛЕВЫЕ ОБЛИГАЦИИ																		
7Контин.02	7 000 R	9.25	16.12.10		14.06.12	20.4	98.00				80.00	104.50		10.38	4.71	1.40	торговля	
Авангард-03	1 500 R	9.25	12.11.10		10.05.13	31.4	100.71				100.55	100.85		9.13	4.58	2.08	BBB+/Baa3/BB+	
АИЖК 10об	6 000 R	8.05	15.11.10		15.11.18	98.6	100.35	-0.64	20		100.06	100.50		8.21	2.02	4.11	/A3/BBB	
АИЖК 11об	10 000 R	8.20	15.12.10		15.09.20	120.9	101.30		10 900		100.26	101.25		7.35	2.02	4.88	/A3/BBB	
АИЖК 16об	10 000 R	8.25	15.03.11		15.09.21	133.1	99.60	0.05	1 959		99.47	99.74		8.56	5.86	5.54	/A3/BBB	
АИЖК 3об	2 250 R	9.40	15.10.10		15.10.10	0.1	100.15							-4.14	2.37	0.01	/A3/BBB	
АИЖК 4об	900 R	8.70	01.11.10		01.02.12	15.9	100.18	-3.32			102.90	103.50		8.83	2.19	1.13	/A3/BBB	
АИЖК 5об	2 200 R	7.35	15.10.10		15.10.12	24.5	101.37							6.54	1.83	1.32	/A3/BBB	
АИЖК 6об	2 500 R	7.40	15.10.10		15.07.14	45.8	100.19							7.52	1.86	2.27	/A3/BBB	
АИЖК 7об	4 000 R	7.68	15.10.10		15.07.16	70.1	99.71							7.99	1.94	3.22	/A3/BBB	
АИЖК 8об	5 000 R	7.63	15.12.10	15.03.14	15.06.18	42.0	93.5	0.45	12 120		100.11	100.50	7.59		1.89	2.28	/A3/BBB	
АИЖК 9об	5 000 R	7.49	15.11.10		15.02.17	77.3	99.73				99.50	99.99		7.78	1.89	3.24	/A3/BBB	
АиФ-02	1 000 R	16.00	24.12.10	31.12.10	21.12.12	3.0	26.7		1 100		101.40	101.90	7.66		7.86	0.20	телеком	
АК БАРС-03	10 000 R	7.90	26.10.10		25.10.11	12.6	100.75		500		100.22	101.10		7.26	3.91	0.92	BB/Baa3/BB	
АК БАРС-04	5 000 R	8.25	19.10.10	24.04.12	15.10.13	19.0	36.7	100.96					7.62		4.08	1.32	BB/Baa3/BB	
Акрон-2	3 500 R	14.05	24.03.11	26.09.11	19.09.13	12.0	35.8	106.99			105.01	106.94	6.36		6.55	0.87	B+/B1/	
Акрон-3	3 500 R	13.85	24.11.10	25.05.12	20.11.13	20.0	37.9	110.21			109.50	110.34	7.14		6.27	1.35	B+/B1/	
Алроса-20	3 000 R	8.95	28.12.10		23.06.15	57.2	101.30	-0.10	78 201		100.81	101.30		8.89	2.20	3.57	B+/Baa3/B+	
Алроса-21	8 000 R	8.25	23.12.10	25.06.13	18.06.15	33.0	57.0	100.16	-0.84		100.30	100.55	8.40		2.05	2.26	B+/Baa3/B+	
Алроса-22	8 000 R	8.25	28.12.10	28.06.13	23.06.15	33.0	57.2	100.34	-0.51		100.43	100.99	8.34		2.05	2.26	B+/Baa3/B+	
Алроса-23	7 000 R	8.95	23.12.10		18.06.15	57.0	100.83	-0.12	220 002		100.83	101.39		9.02	2.21	3.55	B+/Baa3/B+	
Амурмет-07	6 000 R	18.00	31.12.10		30.06.12	20.9	20.9										сырье	
Атомэпр06	10 000 R	7.50	15.08.11		15.08.14	46.8	100.11	0.01			100.00	100.20		7.46	7.49	3.21	//BBB/	
Аэрофлот БО-1	6 000 R	7.75	11.04.11		08.04.13	30.3	101.35		180 145		101.33	101.85		7.15	3.81	2.24	BB+/	
Аэрофлот БО-2	6 000 R	7.75	11.04.11		08.04.13	30.3	101.30		20 946		101.00			7.18	3.81	2.23	BB+/	
БалтИнвБ-1	1 000 R	11.00	26.10.10		26.04.11	6.6	100.86							9.67	2.72	0.47	/B3/	
Банк Санкт-Петербур	5 000 R	8.10	12.10.10	13.10.11	09.04.13	12.0	30.4	100.99					7.14		4.00	0.88	/Baa3/	
Банк Санкт-Петербур	5 000 R	7.50	28.03.11	26.03.12	23.09.13	18.0	35.9	100.20		14 760	100.15	100.20	7.48		3.73	1.31	/Baa3/	
БанкиМоск-1	10 000 R	6.45	28.01.11		29.07.11	9.7	100.00				75.50	102.00		6.54	3.22	0.73	BBB-/Baa1/	
БанкиМоск-2	10 000 R	7.50	04.02.11	11.02.11	01.02.13	4.0	28.1	100.61			75.97		5.26		3.72	0.32	BBB-/Baa1/	
БанкСЮЮ303	2 000 R	16.00	25.10.10	28.10.10	02.05.11	1.0	6.8										/Caa1/B	
БанкСЮЮ304	3 000 R	9.50	23.02.11		23.02.11	4.5											банки	
БаренцевФ1	800 R	20.00	03.01.11		04.07.11	8.9					1.10						потреб. Тов	
Башкирэнзв	1 500 R	8.30	09.12.10		09.03.11	5.0					99.01						энергетика	
Башнефть-01	15 000 R	12.50	21.12.10	21.12.12	13.12.16	27.0	75.2	109.00	-0.10	1 031	108.81	109.10	8.06		5.72	1.79	сырье	
Башнефть-02	15 000 R	12.50	21.12.10	21.12.12	13.12.16	27.0	75.2	109.00		1	108.66	109.00	8.06		5.72	1.79	сырье	
Башнефть-03	20 000 R	12.50	21.12.10	21.12.12	13.12.16	27.0	75.2	108.62	-0.38	83 079	108.67	108.90	8.25		5.74	1.79	сырье	
Белон 02	2 000 R	17.00	24.02.11	24.02.11	23.02.12	5.0	16.7	103.10			103.10	104.11	8.46		8.22	0.34	металлургия	
Бинбанк-2	1 000 R	10.50	27.10.10	05.05.11	29.04.13	7.0	31.0	100.54			100.00	101.00	9.34		5.24	0.49	/B2/B-	
Вагонмаш 2	1 000 R	15.50	15.12.10		15.12.10	2.2	80.00	-14.99	20		78.55	81.01		279.16	9.66	0.05	машиностр.	
ВБД ПП 2об	3 000 R	9.00	15.12.10		15.12.10	2.2	100.69				100.01			5.05	4.46	0.17	/Baa3/BB-	
ВБД ПП 3об	5 000 R	7.45	02.03.11		27.02.13	29.0	100.07				99.70	100.10		7.55	3.71	2.06	/Baa3/BB-	
ВБД ПП БО-06	5 000 R	7.90	30.12.10		27.06.13	33.0	100.80				100.65	100.87		7.70	3.91	2.27	/Baa3/BB-	
ВБД ПП БО-07	5 000 R	7.90	30.12.10		27.06.13	33.0	100.76		50 000		100.70	100.87		7.72	3.91	2.27	/Baa3/BB-	
ВИА АИЖК А	9 440 R	8.50	15.12.10		15.03.40	358.3	100.56	-0.04						8.63	2.11	10.17	/A3/	
ВикторияФ-БО-01	2 000 R	8.00	15.02.11		12.02.13	28.5	100.00				75.00	100.00		8.15	3.99	2.00	отозван//	
ВК-Инвест1	10 000 R	9.25	21.01.11		19.07.13	33.7	105.16		500 000		100.04	105.30		7.28	4.39	2.30	/Baa2/BB+	
ВК-Инвест3	10 000 R	15.20	11.01.11	14.07.11	08.07.14	9.0	45.5	106.78		20 000	106.71	106.99	5.85		7.10	0.68	/Baa2/BB+	
ВлгТлкВТ-2	3 000 R	9.50	30.11.10		30.11.10	1.7	87.84				75.00	100.69		172.85	5.39	0.05	BB//BB-	
ВлгТлкВТ-3	2 300 R	8.50	30.11.10		30.11.10	1.7	100.54				100.01			4.49	4.22	0.13	BB//BB-	
ВлгТлкВТ-4	3 000 R	12.00	07.12.10	11.03.11	03.09.13	5.0	35.3	104.00	1.50	5 150	102.25	103.50	2.04		2.88	0.40	BB//BB-	
ВнешрБ 01	1 500 R	14.00	17.11.10	22.11.10	14.11.12	1.0	25.5	101.69			100.00	100.99	-2.19		6.86	0.12	/B3/B-	
ВостЭксБ01	1 000 R	12.50	10.03.11	15.03.11	07.03.13	5.0	29.3	101.51	-0.39		75.00	101.90	8.54		6.14	0.39	/B2/	
ВТБ - 5 об	15 000 R	7.40	21.10.10		17.10.13	36.7	100.42	0.02	300 025		99.74	100.46		7.44	1.84	2.50	BBB/Baa1/BBB	
ВТБ - 6 об	15 000 R	7.20	13.10.10	13.07.12	06.07.16	21.0	69.8	100.83					6.84		1.78	1.53	BBB/Baa1/BBB	
ВТБ 24-1-МП	15 000 R	9.70	15.12.10	20.12.11	10.12.14	14.0	50.7	103.30			103.25	104.00	6.83		2.34	1.06	BBB/Baa1/BBB	
ВТБ БО-01	5 000 R	7.60	17.12.10		15.03.13	29.5	101.43		38 300		101.41	101.60		7.14	1.87	2.08	BBB/Baa1/BBB	
ВТБ БО-02	5 000 R	7.60	17.12.10		15.03.13	29.5	101.12		13 000		101.39	101.60		7.28	1.87	2.08	BBB/Baa1/BBB	
ВТБ БО-03	10 000 R	7.60	17.12.10		15.03.13	29.5	101.40	0.40	145 000		101.45	102.30		7.15	1.87	2.08	BBB/Baa1/BBB	
ВТБ24 01	6 000 R	11.50	06.04.11		05.10.11	12.0	105.25		20		105.00	105.45	6.01		5.45	0.90	BBB/Baa1/BBB	
ВТБ24 02	10 000 R	7.35	08.02.11	14.02.11	05.02.13	4.0	28.3	102.45			99.90	105.00	-0.09		3.58	0.34	BBB/Baa1/BBB	
ВТБ24 03	6 000 R	6.30	01.12.10	07.06.11	29.05.13	8.0	32.0	100.20			100.00	102.87		5.90	3.14	0.60	BBB/Baa1/BBB	
ВТБ24 04	8 000 R	6.90	24.02.11	29.08.12	20.02.14	23.0	40.9	99.95	0.15				6.98		3.44	1.67	BBB/Baa1/BBB	
ВТБ-ЛизФ01	8 000 R	9.80	11.11.10	15.11.10	06.11.14	1.0	49.6	100.73					1.08		2.43	0.09	BBB//BBB	

Рынок рублевых облигаций

Выпуск	Объем, млн	Купон, %	Дата			Месяцев до		Цена	Изм.	Торговый объем, шт (осн.+РПС)	Котировки		Доходность, %			Дюр. лет	Рейтинг F/M/S	Сектор
			купона	оферты	погаш	офрт	погаш				покупка	продажа	офрт	погаш	текущ			
КОРПОРАТИВНЫЕ РУБЛЕВЫЕ ОБЛИГАЦИИ (продолжение)																		
ГАЗФин 01	5 000 R	18.00	08.02.11		08.02.11	4.0	102.00		526	101.85	102.08		11.78	8.80	0.29		автопром	
ГенерКомп1	2 000 R	8.50	21.12.10		21.06.11	8.4											энергетика	
ГидроОГК-1	5 000 R	8.10	29.12.10		29.06.11	8.7	101.55	0.20	609 908	101.45	101.53		5.92	3.98	0.66	/Ваа3/BBB-	энергетика	
ГлМосСтр-2	4 000 R	1.00	17.03.11		17.03.11	5.2											строительство	
Глобэксбанк БО-01	5 000 R	9.25	16.02.11	18.02.11	16.02.13	4.0	28.6	100.80	35 075	100.00	100.88	6.86	4.63	0.33	BB//BB-	банки		
Глобэксбанк БО-02	5 000 R	8.10	22.01.11	25.01.12	22.07.13	16.0	33.8	100.17		100.20	100.50	8.05	4.08	1.14	BB//BB-	банки		
ГСС 01	5 000 R	9.25	24.03.11	27.09.11	26.03.17	12.0	78.6	101.40	3 751	101.25	101.40	7.72	4.55	0.87	BB//	машиностр.		
ГЭС 02	1 500 R	12.00	26.10.10		23.04.13	30.8	102.42			90.61			11.17	5.84	1.93		торговля	
ДальСвз2об	2 000 R	7.60	01.12.10		30.05.12	19.9	101.67	-0.03		97.00	101.60		5.84	3.73	0.86	BB-/Ba3/	телеком	
ДальСвзБО5	1 500 R	15.00	18.01.11	21.07.11	17.07.12	9.0	21.5	106.91		106.10	107.05	5.71	7.00	0.70		телеком		
ДВТГ-Ф 02	5 000 R	7.75	20.01.11		18.07.13	33.7	17.09	-2.21	117	16.71	19.98		126.40	22.61	0.87		транспорт	
ДФК-01	5 000 R	10.50	11.03.11	18.03.11	08.03.13	5.0	29.3										энергетика	
ДжейЭфСиг1	2 000 R	5.00	21.10.10		20.10.11	12.5										//отозван	торговля	
ДжикФин-1	3 000 R	9.25	17.03.11		17.03.11	5.2	101.00	0.56	100 001	100.35	101.00		6.94	4.57	0.40		торговля	
ДМИЦЕНТРОб1	1 150 R	8.50	06.12.10		26.05.15	56.3	91.56			91.40	91.65		11.16	4.68	3.38		торговля	
ЕАБР-3	5 000 R	10.50	02.11.10	03.11.11	25.10.16	13.0	73.5	105.00		104.90		5.56	4.99	0.96	BBB/A3/BBB	банки		
ЕБРР 02обл	5 000 R	3.88	21.10.10		21.04.11	6.4	100.50	-0.05	500	100.50	100.75		2.95	0.96	0.50	AAA/Aaa/AAA	банки	
ЕБРР 03обл	7 500 R	3.75	08.12.10		07.09.11	11.0	100.61	0.06		100.50	100.75		3.10	0.93	0.87	AAA/Aaa/AAA	банки	
ЕБРР 04обл	3 000 R	3.46	16.12.10		12.06.14	44.7	100.45		4 500	100.05	101.00		3.37	0.86	3.34	AAA/Aaa/AAA	банки	
ЕБРР 05обл	5 000 R	3.74	13.10.10		09.04.14	42.5	100.86						3.52	0.92	3.16	AAA/Aaa/AAA	банки	
ЕвразХолдФ-1	10 000 R	9.25	25.03.11	22.03.13	13.03.20	30.0	114.7	0.15	500 523	100.81	100.86	9.10	4.58	2.05	2.05	V+/B1/B	металлургия	
ЕвразХолдФ-3	5 000 R	9.25	25.03.11	22.03.13	13.03.20	30.0	114.7	-0.45	165 020	100.81	100.86	9.34	4.60	2.05	2.05	V+/B1/B	металлургия	
ЕврокомФК5	5 000 R	16.00	15.03.11		15.03.11	5.2										/C/	финансы	
ЕвроХим-02	5 000 R	8.90	04.01.11	03.07.15	26.06.18	58.0	93.8	102.10		102.42	102.85	8.34	4.35	3.73	3.73	BB//BB	химия	
ЕЭСК-02	1 000 R	8.74	07.04.11		05.04.12	18.1											энергетика	
Желдорип-1	1 500 R	18.00	30.11.10		30.11.10	1.7	100.63			100.01	101.25		13.20	8.92	0.12		финансы	
Желдорип-2	2 500 R	12.00	21.10.10		19.04.12	18.5	97.75			95.00	100.50		14.15	6.12	1.19		финансы	
Желдорип-3	2 000 R	13.00	23.03.11		19.09.12	23.6	100.00			90.01			13.41	6.48	1.56		финансы	
Железобет1	1 000 R	10.00	19.11.10		27.05.11	7.6											производство	
Зенит Зобл	3 000 R	8.10	10.11.10		09.11.11	13.1	101.60	0.05		101.53	101.65		6.64	3.98	0.96	B/Ba3/	банки	
Зенит зобл	5 000 R	10.85	07.12.10	09.12.10	04.06.13	2.0	32.2	100.90	12 226	100.86	100.90	4.80	5.36	0.15	0.15	B/Ba3/	банки	
Зенит бобл	3 000 R	8.00	04.01.11	05.07.12	01.07.14	21.0	45.3	101.35	32 114	101.35	101.45	7.25	3.94	1.51	1.51	B/Ba3/	банки	
Зенит БО-01	5 000 R	7.90	07.04.11	11.04.11	07.04.13	6.0	30.3	100.75	-0.25	205 001	100.75	100.95	6.27	3.91	0.47	0.47	B/Ba3/	банки
Зенит БО-02	5 000 R	7.75	22.03.11	26.09.12	22.09.13	24.0	35.9	100.34	0.04	374 512	100.26	100.35	7.66	3.83	1.72	1.72	B/Ba3/	банки
ИжАвто 02	2 000 R	18.00	09.12.10		09.06.11	8.0											автопром	
ИКСЭФин 01	9 000 R	7.95	04.01.11		01.07.14	45.3	97.39	-2.11	199 969	99.25	99.90		8.97	4.07	2.96	//BB-	торговля	
ИКСЭФин 04	8 000 R	18.46	09.12.10	13.06.11	02.06.16	8.0	68.7	108.10	0.35		107.65	108.00	5.73	8.52	0.60	//BB-	торговля	
Инпром 03	1 300 R	9.50	17.11.10		18.05.11	7.3	50.00		77	50.00	84.99		247.57	9.47	0.16		металлургия	
ИнтерФ-2	3 000 R	16.75	30.11.10		29.11.11	13.8	107.65		500	107.31	107.65		9.67	7.76	0.94		сервис	
Интурист-2	2 000 R	14.00	23.11.10	29.07.11	21.05.13	10.0	31.8	100.55	-0.10	37 851	100.43	100.55	8.11	6.94	0.69	0.69		сервис
Иркут БО-01	5 000 R	9.25	15.03.11		10.09.13	35.5	100.80	0.10	95 693	100.75	101.00		9.13	4.58	2.39	/Ba2/	машиностр.	
ИркЭнерго1	5 000 R	15.50	02.12.10		28.11.13	38.1				100.53						/отозван/B-	энергетика	
ИтераФ-1	5 000 R	10.30	23.11.10	30.05.11	20.11.12	8.0	25.7	100.91		101.00	101.84	8.68	5.09	0.56	0.56		сырье	
Карус Ф 01	3 000 R	12.00	17.03.11		12.09.13	35.6											торговля	
Каустик 2	850 R	18.00	06.01.11		07.07.11	9.0	102.05	-1.15	250	102.61	103.00		14.26	4.40	0.42		химия	
КМБ-Банк2	3 400 R	11.00	01.12.10		30.11.11	13.8	101.01						10.26	5.43	0.96	/отозван/	банки	
Кокс 02	5 000 R	12.00	17.03.11		15.03.12	17.4	102.10		15	101.91			10.64	5.86	1.22	//B	металлургия	
КомосГр. 1	2 000 R	13.50	13.01.11		14.07.11	9.2											с/х	
КОПЕЙКА 02	4 000 R	16.50	17.11.10		15.02.12	16.4	110.33	0.08		110.25	111.15		8.58	3.73	1.12	//B-	торговля	
КОПЕЙКА 03	4 000 R	9.80	17.11.10		15.02.12	16.4	101.85		340	101.65	102.25		8.59	2.40	1.16	//B-	торговля	
Копейка БО-01	3 000 R	9.50	26.10.10	30.07.12	23.07.13	22.0	33.9	101.79	0.14	101.52	101.90	8.60	2.33	1.52	1.52	//B-	торговля	
Копейка БО-02	3 000 R	9.00	04.01.11		01.10.13	36.2	100.32	-0.12		100.06	100.59		9.18	2.24	2.42	//B-	торговля	
КрЕврБ-02	4 000 R	11.50	28.12.10		28.06.11	8.7										/Ba3/	финансы	
КуйбАзот-2	2 000 R	8.80	04.03.11		04.03.11	4.8	100.93			100.58	100.60		6.45	4.35	0.37		химия	
ЛенСпецСМУ БО-2	2 000 R	14.50	25.11.10		23.05.13	31.8	107.50	-0.10	3 020	107.50	108.98		10.38	3.36	1.49	//B	строительство	
ЛенСпецСМУ-1	2 000 R	16.00	18.12.10		07.12.12	26.3	107.30		20 623	107.30	107.85		9.56	3.68	0.99	//B	строительство	
Ленэнерго2	3 000 R	8.54	28.01.11		27.01.12	15.8	102.00		31	102.00	102.25		7.00	4.18	1.16	/Ba2/	энергетика	
Ленэнерго3	3 000 R	8.02	20.10.10		18.04.12	18.5	101.37	0.02	28 959	101.35	101.90		7.18	3.94	1.32	/Ba2/	энергетика	
ЛОКОБанк 5	2 500 R	9.25	27.01.11	04.08.11	23.07.15	10.0	58.2	101.05	11	100.90	101.15	7.80	4.56	0.73	0.73	B-/B2/	финансы	
ЛСР 02 обл	5 000 R	13.50	03.02.11	08.02.11	01.08.13	4.0	34.2	101.95	0.08	800	101.86	102.16	6.88	6.60	0.31	0.31	B-/B2/	строительство
ЛСР БО-01	1 500 R	10.50	28.12.10	02.07.12	25.06.13	21.0	32.9	101.85		3 000	101.50	102.00	9.42	5.14	1.44	1.44	B-/B2/	строительство
ЛСР БО-02	2 000 R	10.00	15.03.11		10.09.13	35.5	100.34		1 120	100.00	100.35		10.10	4.97	2.35	2.35	B-/B2/	строительство
ЛСР-Инь 02	3 000 R	9.25	13.01.11		14.07.11	9.2	97.50			95.01	99.99		13.18	4.73	0.65	0.65	B-/B2/	строительство
ЛукойлЗобл	8 000 R	7.10	09.12.10		08.12.11	14.1	101.65	0.17	68 000	101.06	101.59		5.68	3.48	1.05	1.05	BBB-/Baa2/BBB-	сырье
Лукойл4обл	6 000 R																	

Рынок рублевых облигаций

Выпуск	Объем, млн	Купон, %	Дата			Месяцев до		Цена	Изм.	Торговый объем, шт (осн.+РПС)	Котировки		Доходность, %			Дюр, лет	Рейтинг F/M/S	Сектор	
			купона	оферты	погаш	офрт	погаш				покупка	продажа	офрт	погаш	текущ				
КОРПОРАТИВНЫЕ РУБЛЕВЫЕ ОБЛИГАЦИИ (продолжение)																			
Альянс-01	3 000 R	14.00	16.03.11		14.09.11		11.3	102.53			99.01	105.00		11.33	6.81	0.80	B-/B+	сырье	
МДМ-Банк БО-01	5 000 R	12.75	02.12.10		29.11.12		26.0	110.15	0.05	308 454	109.86	110.15		7.65	5.77	1.74	BB-/Ba2/B+ C/Caa2/D	банки	
МежПромБ-1	3 000 R	13.25	29.12.10	31.12.10	03.01.18	3.0	88.0											банки	
Метсерв-Ф1	1 500 R	11.00	24.11.10	03.06.11	23.05.12	8.0	19.7	99.91	0.01		99.60	100.77	10.98		5.49	0.56		торговля	
Мечел 13об	5 000 R	10.00	08.03.11	03.09.15	25.08.20	60.0	120.2	100.90		100 000	100.80	103.80	9.99		4.94	3.60	/B1/	металлургия	
Мечел 14об	5 000 R	10.00	08.03.11	03.09.15	25.08.20	60.0	120.2	100.80		134 505	100.81	101.00	10.02		4.95	3.60	/B1/	металлургия	
Мечел 2об	5 000 R	8.50	15.12.10	20.06.11	12.06.13	8.0	32.5	100.76	-0.19	109 653	100.80	100.90	7.29		4.21	0.62	/B1/	металлургия	
Мечел 4об	5 000 R	19.00	28.10.10	30.07.12	21.07.16	22.0	70.3	117.70		36 003	117.70	117.85	8.48		4.03	1.42	/B1/	металлургия	
Мечел 5об	5 000 R	12.50	19.10.10	18.10.12	09.10.18	25.0	97.3	107.75	0.35	22 100	107.70	107.90	8.52		2.89	1.64	/B1/	металлургия	
МечелБО-01	5 000 R	12.50	12.11.10	11.11.11	09.11.12	13.0	25.3	105.45	0.32	3 000	105.20	105.35	7.30		5.91	0.93	/B1/	металлургия	
МечелБО-02	5 000 R	9.75	15.03.11		12.03.13		29.4	102.00	-0.22	20 477	101.80	101.99		9.00	4.77	2.02	/B1/	металлургия	
МечелБО-03	5 000 R	9.75	27.10.10		24.04.13		30.9	102.48	0.58	60 101	101.90	102.50		8.82	4.74	2.04	/B1/	металлургия	
МИА-3об	1 500 R	7.25	25.11.10		24.02.12		16.7										/Ba2/	финансы	
МИА-4об ип	2 000 R	7.35	06.01.11	21.10.10	01.10.15	0.0	60.5	100.43					-16.98		1.82	0.03	/Ba2/	финансы	
МИА-5об	2 000 R	7.40	21.10.10	28.07.11	17.07.14	10.0	45.8	100.94			100.00	101.89	6.13		1.83	0.72	/Ba2/	финансы	
МиГ-Ф 02	3 000 R	0.10	08.03.11		06.09.11		11.0											машиностр.	
Микоян-2об	2 000 R	13.50	10.02.11	24.02.12	07.02.13	17.0	28.3	110.00			109.00	111.00	5.51		6.12	1.21		потреб. Тов	
М-ИНДУСТР	1 000 R	12.25	15.02.11		16.08.11		10.3	34.19	2.20	689	32.15	33.89		307.68	17.86	0.20		строительство	
М-Индустр2	1 500 R	14.25	12.01.11	17.01.11	10.07.13	3.0	33.4	55.30	-43.70	5	55.31	99.00	841.91		12.85	0.03		строительство	
МКБ 04обл	2 000 R	15.00	15.03.11		15.03.11		5.2	103.66			103.20	103.40		6.20	7.22	0.40	B-/B1/	банки	
МКБ 05обл	2 000 R	8.50	27.10.10	05.05.11	25.04.12	7.0	18.7	100.20			100.60	101.15	7.95		4.23	0.50	B-/B1/	банки	
МКБ 06обл	2 000 R	9.40	08.02.11		07.08.12		22.2	101.05		730	100.77	101.05		8.94	4.64	1.56	B-/B1/	банки	
МКБ 07обл	2 000 R	9.76	18.01.11	24.07.12	14.07.15	22.0	57.9	100.67			100.65	100.95	9.45		4.84	1.51	B-/B1/	банки	
МКБ 08обл	3 000 R	9.70	13.10.10	19.10.11	08.04.15	12.0	54.7	100.95					8.72		4.79	0.88	B-/B1/	банки	
ММК БО-01	5 000 R	9.45	18.11.10	22.11.10	15.11.12	1.0	25.5	100.48			100.35	100.84		4.30	4.69	0.11	отозван/Ba3/BB	Металлургия	
ММК БО-02	10 000 R	9.70	15.12.10	16.12.11	12.12.12	14.0	26.4	103.98	0.03		103.75	104.24	6.19		4.65	1.05	отозван/Ba3/BB	Металлургия	
ММК БО-03	5 000 R	6.47	24.03.11	26.03.12	19.09.13	18.0	35.8	100.10		80	100.00	100.25	6.45		3.22	1.32	отозван/Ba3/BB	Металлургия	
ММК БО-05	8 000 R	7.65	07.04.11		04.04.13		30.2	101.30			101.05	101.65		7.20	3.77	2.15	отозван/Ba3/BB	Металлургия	
ММ-Фин 01	1 000 R	7.75	01.03.11	02.03.11	26.02.13	5.0	29.0				2.00							девелопмент	
ММ-Фин 02	1 500 R	7.75	04.01.11	10.01.11	03.07.12	3.0	21.0	14.44			0.02	28.87			26.75			девелопмент	
МОИА	1 500 R	9.00	21.12.10		21.12.10		2.4											финансы	
МОИА 02	3 000 R	7.99	08.03.11		07.09.11		11.0											финансы	
МОИА 03	5 000 R	7.75	14.12.10		14.06.14		44.7											финансы	
МойБанк 5	5 000 R	12.96	21.10.10	25.04.11	16.04.15	7.0	54.9	100.30			75.00	101.30	12.46		6.44	0.45	/B3/	банки	
МоскомБ-2	3 000 R	12.00	15.02.11		15.02.11		4.2											банки	
МоскомБ-3	5 000 R	1.00	15.12.10	16.12.10	12.06.13	2.0	32.5											банки	
МОСМАРТФ 1	2 000 R	0.01	14.10.10	20.10.10	12.04.12	0.0	18.3											торговля	
МосогазФ2	3 000 R	9.25	24.12.10		24.06.12		20.7	92.40		53	92.80	93.00		16.78	4.99	1.01		сервис	
Мособлаз1	2 500 R	12.00	15.11.10		17.05.11		7.3											услуги	
Мособлтр-2	4 000 R	20.00	26.03.11		26.03.11		5.5											/D	финансы
МосТрансФ1	7 500 R	11.80	21.12.10		18.12.12		26.6											//СС	транспорт
Мосэнерго1	5 000 R	12.50	15.03.11		13.09.11		11.2	106.17	-1.83		103.02	106.40		5.62	5.87	0.85	//BB-	энергетика	
Мосэнерго2	5 000 R	7.65	24.02.11	01.03.12	18.02.16	17.0	65.2	101.25		250	101.13	101.25	6.69		3.77	1.25	//BB-	энергетика	
Мосэнерго3	5 000 R	10.25	03.12.10	06.12.12	28.11.14	26.0	50.3	107.44			106.50	106.98	6.52		4.76	1.81	//BB-	энергетика	
МОЭК-01	3 500 R	9.00	28.10.10	11.08.11	25.07.13	10.0	33.9	101.87			95.01	102.10	6.42		2.20	0.75	BB+//	энергетика	
МОЭСК-01	6 000 R	8.05	08.03.11		06.09.11		11.0	101.80			100.91	101.49		6.05	3.94	0.84		энергетика	
МРСК Ур.01	1 000 R	8.60	23.11.10		22.05.12		19.6				83.01								энергетика
МРСК Юга 2	6 000 R	17.50	01.03.11	01.09.11	26.08.14	11.0	47.2	108.35	0.78	967	108.35	108.50	7.64		8.05	0.79		энергетика	
МТС 01	10 000 R	7.00	21.10.10		17.10.13		36.7	100.49	0.54	81	99.06	100.49		6.93	3.47	2.51	BB+Ba2/BB	телеком	
МТС 02	10 000 R	7.75	26.10.10		20.10.15		61.2	99.12	-0.87		99.12	99.99		8.12	3.90	3.80	BB+Ba2/BB	телеком	
МТС 03	4 000 R	8.00	21.12.10	20.06.13	12.06.18	33.0	93.4	102.38	0.13	10 000	101.90	102.47	7.12		3.90	2.26	BB+Ba2/BB	телеком	
МТС 04	15 000 R	16.75	17.05.11	19.05.11	13.05.14	7.0	43.7	107.20	0.87	58 047	106.15	107.99	4.12		15.58	0.58	BB+Ba2/BB	телеком	
МТС 05	15 000 R	14.25	26.07.11	26.07.12	19.07.16	22.0	70.3	112.20	0.01	179 436	112.20	112.40	6.71		12.67	1.57	BB+Ba2/BB	телеком	
НК Альянс-03	5 000 R	9.75	01.02.11	02.08.13	21.07.20	34.0	119.0	101.77	-0.13	5 000	101.50	102.00	9.19		4.78	2.28	B-/B+	сырье	
НКНХ-04 об	1 500 R	10.00	28.03.11		26.03.12		17.7				87.06							B-/B1/	химия
НЛМК-БО-01	5 000 R	9.75	07.12.10		04.12.12		26.2	105.68	0.03		105.01	106.00		6.97	4.60	1.81	BB+Ba1/BBB-	металлургия	
НЛМК-БО-05	10 000 R	10.75	02.11.10		30.10.12		25.0	107.61			107.51	107.87		6.83	4.98	1.71	BB+Ba1/BBB-	металлургия	
НЛМК-БО-06	10 000 R	7.75	08.03.11		05.03.13		29.2	101.52		80 059	101.52	102.00		7.17	3.81	2.07	BB+Ba1/BBB-	металлургия	
НОВАТЭК БО-1	10 000 R	7.50	28.12.10		25.06.13		32.9	101.60		5 000	101.01	101.55		6.95	3.68	2.29	BBB-/Ba2/BBB-	сырье	
НОМОС 11в	5 000 R	7.40	05.01.11	09.07.12	02.07.14	21.0	45.3	100.25		5 000	100.10	100.30	7.31		3.68	1.53	BB-/Ba3/	банки	
НОМОС 12в	5 000 R	42.62	22.02.11	28.08.13	28.08.17	35.0	83.8	100.80	0.05	101 375	100.65	100.80	6.50		4.23	2.44	BB-/Ba3/	банки	
НОМОС 8в	3 000 R	9.50	16.02.11		16.02.11		4.3	101.30		150	101.30	101.45		5.75	4.68	0.33	BB-/Ba3/	банки	
НОМОС 9в	5 000 R																		

Рынок рублевых облигаций

Выпуск	Объем, млн	Купон, %	Дата			Месяцев до		Цена	Изм.	Торговый объем, шт (осн.+РПС)	Котировки		Доходность, %			Дюр, лет	Рейтинг F/M/S	Сектор
			купона	оферты	погаш	офрт	погаш				покупка	продажа	офрт	погаш	текущ			
КОРПОРАТИВНЫЕ РУБЛЕВЫЕ ОБЛИГАЦИИ (продолжение)																		
ПромТр02об	3 000 R	0.01	19.10.10		18.10.11		12.4	77.16						28.98	0.01	0.79	машиностр.	
ПромТр03об	5 000 R	18.00	26.01.11	28.01.11	24.07.13	4.0	33.9	90.20	-0.30	70	89.55	90.25	64.77		9.95	0.18	машиностр.	
ПротекФин1	5 000 R	12.00	03.11.10		02.11.11		12.9				75.50						торговля	
ПрофМедиаФ-1	3 000 R	10.50	20.01.11	23.07.13	16.07.15	34.0	58.0	98.50	0.25	3 300	98.00	98.50	11.39		5.32	2.18	телеком	
РазгуляйФ2	2 000 R	17.00	29.03.11		27.09.11		11.7	102.00			100.00	104.00		15.21	8.31	0.80	c/x	
РазгуляйФ3	3 000 R	17.00	18.03.11		16.03.12		17.4				100.00						c/x	
РазгуляйФ4	3 000 R	17.00	24.11.10	02.06.11	22.05.13	8.0	31.8	99.01		1	99.01	102.99	18.85		8.56	0.50	c/x	
РазгуляйФ5	2 000 R	12.50	27.10.10	29.10.10	23.10.13	1.0	36.9				5.00						c/x	
Райффайзен-4	10 000 R	13.50	07.12.10	08.12.11	03.12.13	14.0	38.3	107.55	-0.05	24 923	107.55	107.70	6.66		6.26	1.00	BBB+/Baa1/BBB-	
РВКФинанс1	1 750 R	9.50	20.01.11		21.07.11		9.4	100.01			10 000	95.00		10.94	4.74	0.61	банки	
РенКап-2	3 000 R	10.50	08.04.11	15.10.10	04.04.12	0.0	18.0	100.00		17 454	99.00	100.32	-5.15		5.21	0.12	B-/B1/B-	
РенКап-3	4 000 R	12.50	11.12.10	17.06.11	06.06.12	8.0	20.1	101.90	-0.28	43 143	101.85	101.90	9.39		6.08	0.60	B-/B1/B-	
РЕСТОРАНСЗ	1 000 R	9.75	26.11.10		26.11.10		1.5	101.00	0.97		100.03	101.97		1.75	4.81	0.12	/B-	
РЖД БО-01	15 000 R	9.40	08.12.10		05.12.12		26.2	106.18	0.18		106.00	106.35		6.38	4.41	1.83	BBB/Baa1/BBB	
РЖД-06обл	10 000 R	7.35	10.11.10		10.11.10		1.0	100.30	-0.09	113 500	100.27	100.30		3.64	3.65	0.08	BBB/Baa1/BBB	
РЖД-07обл	5 000 R	7.55	10.11.10		07.11.12		25.3	101.62			99.00	102.38		6.81	3.70	1.78	BBB/Baa1/BBB	
РЖД-08обл	20 000 R	8.50	05.01.11		06.07.11		8.9	102.05	-0.10		102.00	102.10		5.67	4.15	0.68	BBB/Baa1/BBB	
РЖД-09обл	15 000 R	0.10	17.11.10	19.11.10	13.11.13	1.0	37.6	99.71			99.26	99.50	2.85		0.05	0.10	BBB/Baa1/BBB	
РЖД-10обл	15 000 R	15.00	10.03.11		06.03.14		41.4	124.65	-0.10	46 355	124.60	124.75		6.88	6.00	2.65	BBB/Baa1/BBB	
РЖД-11обл	15 000 R	7.80	24.11.10		18.11.15		62.1	102.01		250	101.76	102.25		7.45	3.81	3.91	BBB/Baa1/BBB	
РЖД-12обл	15 000 R	14.90	25.11.10	28.11.11	16.05.19	14.0	104.6	109.60	-0.20	954 181	109.60	109.77	5.94		6.78	0.98	BBB/Baa1/BBB	
РЖД-13обл	15 000 R	10.00	10.03.11		06.03.14		41.4	104.00	-0.01	3 998	103.25	104.49		8.80	4.79	2.71	BBB/Baa1/BBB	
РЖД-14обл	15 000 R	11.06	12.10.10		07.04.15		54.6	104.43						8.85	5.28	3.28	BBB/Baa1/BBB	
РЖД-15обл	15 000 R	11.16	27.12.10	26.12.12	20.06.16	27.0	69.3	108.00	-0.37	15 268	107.56	108.00	7.28		5.15	1.84	BBB/Baa1/BBB	
РЖД-16обл	15 000 R	14.33	13.12.10	13.06.11	05.06.17	8.0	81.0	105.75	-0.05	1 457	105.53	105.73	5.53		6.76	0.61	BBB/Baa1/BBB	
РЖД-17обл	15 000 R	11.30	24.01.11	24.07.13	16.07.18	34.0	94.5	111.36			110.72	111.05	6.85		5.06	2.28	BBB/Baa1/BBB	
РЖД-18обл	15 000 R	11.50	24.01.11	23.07.14	15.07.19	46.0	106.6	113.96	-0.04		113.85	113.90	7.33		5.03	2.94	BBB/Baa1/BBB	
РЖД-19обл	15 000 R	13.50	24.01.11	27.07.11	08.07.24	10.0	167.3				107.08						BBB/Baa1/BBB	
РЖД-23обл	15 000 R	9.00	03.02.11	05.02.15	16.01.25	53.0	173.7	110.14	3.39	103	106.80	107.25	6.35		4.08	3.44	BBB/Baa1/BBB	
Росбанк БО-01	5 000 R	7.40	24.12.10	27.06.12	21.06.13	21.0	32.8	100.80	0.05	7 000	100.75	100.85	6.98		3.68	1.50	BBB+/Baa3/BB+	
Росбанк БО-02	5 000 R	8.00	08.01.11		08.07.13		33.4	101.45	0.15		101.25	101.45		7.54	3.98	2.30	банки	
Росбанк-А3	5 000 R	12.00	04.11.10	16.05.11	06.11.13	7.0	37.4	103.40		15 000	103.30	103.40	5.62		5.82	0.53	BBB+/Baa3/BB+	
Росбанк-А5	5 000 R	12.00	04.11.10	16.05.11	07.11.14	7.0	49.6	103.38	-0.02	13 975	103.30	103.85	5.66		5.82	0.53	BBB+/Baa3/BB+	
Росгосстрах-1	4 000 R	10.00	20.01.11	23.07.12	16.07.15	22.0	58.0	99.87			99.75	99.89	10.26		4.99	1.49	финансы	
РоссельхБ 10	5 000 R	9.00	09.02.11	10.02.13	29.01.20	28.0	113.2	104.20	0.20	100 000	104.15	104.30	7.10		4.31	1.99	BBB/Baa1/	
РоссельхБ 11	5 000 R	9.00	10.02.11	11.02.13	30.01.20	28.0	113.3	104.20	0.10	3 000	104.15	104.45	7.10		4.31	2.00	BBB/Baa1/	
РоссельхБ 2	7 000 R	7.85	17.11.10		16.02.11		4.3	100.87	0.12		100.50	100.99		5.43	1.94	0.33	BBB/Baa1/	
РоссельхБ 3	10 000 R	9.25	17.02.11	17.02.14	09.02.17	41.0	77.1	105.40		65 000	105.20	105.45	7.51		4.38	2.73	BBB/Baa1/	
РоссельхБ 4	10 000 R	11.50	06.04.11	07.10.11	27.09.17	12.0	84.8	105.01			6.23			6.23	5.46	0.91	BBB/Baa1/	
РоссельхБ 5	10 000 R	13.50	07.12.10	08.12.11	27.11.18	14.0	99.0	100.00			100.00			13.85	6.73	0.94	BBB/Baa1/	
РоссельхБ 7	5 000 R	6.90	14.12.10	16.06.11	05.06.18	8.0	93.1	101.06			100.45	100.90	5.29		3.40	0.63	BBB/Baa1/	
РоссельхБ 8	5 000 R	10.10	25.11.10	26.11.12	14.11.19	26.0	110.7	106.20	0.05	15 000	106.20	106.50	6.98		4.74	1.78	BBB/Baa1/	
РоссельхБ 9	5 000 R	10.10	25.11.10	26.11.12	14.11.19	26.0	110.7	106.02	-0.03	2	106.16	107.49	7.07		4.75	1.78	BBB/Baa1/	
РоссельхБ БО-01	5 000 R	7.20	02.03.11	31.08.12	28.08.13	23.0	35.1	100.42		60 000	100.46	100.60	7.05		3.58	1.67	BBB/Baa1/	
РоссельхБ БО-05	10 000 R	7.20	02.03.11	31.08.12	28.08.13	23.0	35.1	100.52	-0.03	50 001	100.46	100.60	7.00		3.57	1.67	BBB/Baa1/	
РТК-Лизинг БО-01	1 500 R	12.00	08.02.11	16.08.11	06.08.13	10.0	34.3	100.10	-0.20	85 011	100.00	100.10	11.94		5.98	0.66	финансы	
РусМоре об	2 000 R	10.00	16.12.10	20.06.11	14.06.12	8.0	20.4	95.06			90.12	100.00	20.51		2.62	0.56	потреб. тов.	
РусНефть1	7 000 R	13.00	10.12.10		10.12.10		2.0	101.97			100.30	100.80		0.96	6.36	0.16	сырье	
РусСтанд-6	6 000 R	10.75	09.02.11		09.02.11		4.0	101.40		40 000	101.21	101.45		6.46	5.29	0.31	B+/Baa3/B+	
РусСтанд-7	5 000 R	7.50	22.03.11		20.09.11		11.5				75.53						B+/Baa3/B+	
РусСтанд-8	5 000 R	14.00	15.10.10	22.10.10	13.04.12	0.0	18.3	100.17					-0.52		6.97	0.03	B+/Baa3/B+	
Руофинанс8	2 000 R	7.70	21.03.11	17.09.12	14.09.15	24.0	60.0										/Baa2/BB+	
Руофинанс9	2 000 R	7.70	23.03.11	18.09.12	15.09.15	24.0	60.0										/Baa2/BB+	
Рыбаб-1	1 000 R	0.01	30.11.10	03.03.11	28.02.12	5.0	16.8	50.50			1.00	100.00	471.96		0.00	0.07	производство	
СатурнНПО2	2 000 R	11.00	21.03.11	23.03.11	20.09.11	5.0	11.5	98.98			98.01	99.95	13.69		5.54	0.39	машиностр.	
СатурнНПО3	3 500 R	10.00	06.12.10		06.06.14		44.5				5.00						машиностр.	
Сахатрнфр2	2 500 R	12.20	28.01.11		26.07.13		34.0	102.70	2.70		102.40	103.00		11.34	5.92	2.16	услуги	
СБ-Финанс1	1 500 R	0.10	20.12.10	20.06.11	18.06.12	8.0	20.5										потреб. тов.	
СвобСокол3	1 200 R	18.00	23.11.10	23.11.10	24.05.11	1.0	7.5				36.00						производство	
СвязьБанк1	2 000 R	16.00	21.10.10		21.04.11		6.4	103.28						9.87	3.86	0.45	/B1/	
Северсталь БО-01	15 000 R	14.00	22.03.11	20.09.11	18.09.12	11.0	23.6	107.06	0.01	110 002	106.76	107.10	6.26		6.52	0.86	B+/Baa3/BB-	
Северсталь БО-02	10 000 R	9.75	18.02.11		15.02.13		28.6	105.50	0.10	100 021	105.50	105.60		7.29	4.61	1.99	B+/Baa3/BB-	
Северсталь БО-04	5 000 R	9.75	18.02.11		15.02.13		28.6											

Рынок рублевых облигаций

Выпуск	Объем, млн	Купон, %	Дата			Месяцев до		Цена	Изм.	Торговый объем, шт (осн.+РПС)	Котировки		Доходность, %			Дюр, лет	Рейтинг F/M/S	Сектор
			купона	оферты	погаш	офрт	погаш				покупка	продажа	офрт	погаш	текущ			
КОРПОРАТИВНЫЕ РУБЛЕВЫЕ ОБЛИГАЦИИ (продолжение)																		
СевСтАвто2	3 000 R	12.50	19.01.11		17.07.13		33.7	101.20	0.05	3 010	101.14	101.20		12.32	6.16	2.10		автопром
СКБ-банк БО-04	2 000 R	9.80	08.12.10	12.12.11	05.06.13	14.0	32.3	101.63	0.23		101.25	101.75	8.35		4.81	1.02	B/B2/	банки
СОРУС КАП2	1 500 R		06.01.11		05.04.12		18.1											торговля
СтИндустр1	1 000 R		06.01.11		07.07.11		9.0											строительство
СтрТрГаз02	5 000 R	8.49	14.01.11		13.07.12		21.4	84.15	-0.35	14 170	84.13	84.15		20.50	5.03	1.35		строительство
СтрТрГаз03	5 000 R	8.50	14.10.10		11.04.13		30.4											строительство
СУ-155 Зоб6	3 000 R	15.50	16.02.11	24.02.11	15.02.12	5.0	16.4	98.30	-0.57	1 297	98.16	98.50	20.29		7.86	0.31		строительство
СудострБ-3	1 500 R		07.03.11		03.09.12		23.1	100.14		5 005	99.00	100.14		-0.07		1.90	/B3/	банки
СУЭК Финанс-01	10 000 R	9.35	07.01.11	10.07.13	26.06.20	33.0	118.2	101.75	0.20	200	101.28	101.75	8.75		4.58	2.24		строительство
Сэтл-груп1	1 000 R	11.70	16.11.10		15.05.12		19.4	96.92			95.87	96.98		14.38	6.02	1.25		строительство
Татнефть БО-01	5 000 R	7.25	25.03.11		20.09.13		35.8	100.45	0.06	303 851	100.45	100.50		7.20	3.60	2.52	B+//	сырьё
Таттелеком 4	1 500 R	8.25	04.11.10		01.11.12		25.1	101.00		157	97.02	101.00		7.86	4.07	1.74		телеком
ТатфондБ 4	1 500 R	13.00	01.12.10		01.06.11		7.8	103.04	-0.51	6 231	103.04	103.68		8.14	6.29	0.56	/B2/	банки
ТатфондБ 5	2 000 R	11.00	23.03.11	29.03.11	21.03.12	6.0	17.6	101.81	0.01		101.50	102.00	6.67		5.39	0.43	/B2/	банки
ТатфондБ 6	2 000 R	11.20	01.03.11	07.03.11	26.02.13	5.0	29.0	101.50	-0.30	63 533	101.50	101.82	6.99		5.50	0.38	/B2/	банки
ТатфондБ 7	1 000 R	13.75	17.12.10	23.12.10	14.12.12	2.0	26.5	101.30		195	100.00		5.96		6.77	0.19	/B2/	банки
ТВЗ БО-01	2 000 R	7.00	15.12.10	24.06.11	12.06.13	9.0	32.5											машиностр.
ТГК-1 01	4 000 R	8.50	15.03.11	15.03.12	11.03.14	17.0	41.6	100.90			99.00	102.80	7.93		4.20	1.27		энергетика
ТГК-1 02	5 000 R	16.99	04.01.11	11.07.11	01.07.14	9.0	45.3	107.96			107.51	107.90	5.65		7.85	0.67		энергетика
ТГК-10 об2	5 000 R	7.60	09.02.11	11.02.11	06.02.13	4.0	28.3											энергетика
ТГК-2 БО-01	5 000 R	9.00	22.03.11		17.09.13		35.7	87.54			75.00	100.09		14.85	5.13	2.27	B//	энергетика
ТГК-2-01	4 000 R	6.75	01.03.11		30.08.11		10.8	99.94			99.21	100.00		6.93	3.37	0.81	B//	энергетика
ТГК-4 об.1	5 000 R	8.00	02.12.10		31.05.12		19.9				99.00							энергетика
ТГК-6-01	5 000 R	8.30	03.03.11	03.09.13	24.08.17	35.0	83.6	100.00		72 000	99.90	100.15	8.43		4.14	2.41		энергетика
ТГК-6Инв-1	2 000 R	10.50	23.11.10	28.02.11	21.02.12	5.0	16.6	102.19			100.02	102.05	4.33		2.56	0.36		энергетика
ТГК-8 01	3 500 R	8.80	11.11.10		10.05.12		19.2											энергетика
ТГК-9-01	7 000 R	8.10	14.02.11	15.08.13	07.08.17	35.0	83.1	100.10	-0.05	15 000	100.00	100.10	8.19		4.04	2.38		энергетика
Терна-Ф 02	1 500 R	1.00	05.11.10		04.11.11		13.0											производство
ТехИнвст-1	2 000 R	7.00	25.11.10		26.05.11		7.6											торговля
ТехНикольФ	3 000 R	7.00	10.03.11	10.03.11	07.03.12	5.0	17.1	100.00			85.04	105.00	7.10		3.49	0.38		производство
ТКСБанк 02	1 400 R	20.00	25.01.11		28.07.13		34.0	110.98		73	110.01	110.98		15.57	9.04	1.93		финансы
ТМК-03 обл	5 000 R	9.80	15.02.11		15.02.11		4.2	101.10	-0.10	319 510	101.05	101.10		6.61	4.83	0.33	/B1/B	производство
Топкнига-2	1 500 R	20.00	09.12.10		09.12.10		2.0											торговля
Трансаэро-1	3 000 R	16.95	27.10.10	03.11.10	23.10.13	1.0	36.9	100.65		1 680	100.66	101.18	1.40		8.40	0.06		транспорт
ТрансКонт1	3 000 R	9.50	01.03.11		26.02.13		29.0	104.71			104.48	105.00		7.44	4.52	2.02	BB+/Ba2/	транспорт
ТрансКонт2	3 000 R	8.80	09.12.10		04.06.15		56.6	102.27	-0.73		102.95	103.10		8.27	4.29	3.04	BB+/Ba2/	транспорт
ТрансКред2	3 000 R	15.00	14.12.10	23.12.10	12.06.12	2.0	20.3	101.86			101.72	101.84	3.69		7.34	0.19	/Ba1/BB	банки
ТрансКред3	5 000 R	10.30	06.01.11		07.07.11		9.0	103.05	-0.02	6 500	102.97	103.05		6.07	4.98	0.67	/Ba1/BB	банки
ТрансКред5	3 000 R	7.90	09.02.11		12.08.13		34.5	101.00		140 003	100.60	101.00		7.64	3.92	2.38	/Ba1/BB	банки
ТрансКред6	4 000 R	8.25	21.10.10		17.04.14		42.8	101.37	0.07		101.00	102.10		7.95	4.06	2.79	/Ba1/BB	банки
Трансмаш-2	3 000 R	6.75	10.02.11		10.02.11		4.1											машиностр.
Транснефть-01	35 000 R	9.75	23.05.11	20.05.15	13.05.19	56.0	104.5	104.93	-0.07		101.75	105.50	8.38		9.27	3.52	/Baa1/BBB	сырьё
Тюменэнир2	2 700 R	8.70	31.03.11		29.03.12		17.8	102.22			102.15	102.30		7.20	4.24	1.31		энергетика
УГМК-УЭМ01	3 000 R	8.25	01.03.11		28.02.12		16.8											металлургия
УМПО 3	3 000 R	10.00	16.12.10		14.06.12		20.4	99.85			98.01	101.00		10.34	4.99	1.40		машиностр.
УралсибЛК1	2 700 R	6.00	29.12.10		29.12.10		2.6	99.56			99.12	100.00		8.18	3.12	0.20	B+//	финансы
УралсибЛК2	5 000 R	14.50	20.01.11		21.07.11		9.4	104.49	-0.01	1 092	104.20	104.49		8.52	6.92	0.68	B+//	финансы
УралсибЛК3	1 500 R	16.50	24.02.11		23.02.12		16.7	109.00		500	108.75	109.50		9.54	7.55	1.15	B+//	финансы
УралсибЛК4	2 000 R	16.50	20.01.11		19.01.12		15.5	109.20			107.75	108.70		8.87	7.53	1.07	B+//	финансы
УралсибЛК5	3 000 R	14.25	20.01.11	20.01.11	19.01.12	3.0	15.5	101.75	-0.15	169	101.75	102.25	7.76		6.98	0.26	B+//	финансы
УРСАБанк 5	3 000 R	10.05	19.10.10		18.10.11		12.4	103.19	-0.06					6.87	4.86	0.89	B+/Ba3/	банки
УРСАБанк 7	5 000 R	11.75	20.01.11		19.07.12		21.6	106.93	-0.07		106.90	107.30		7.63	5.48	1.50	B+/Ba3/	банки
УРСАБанк 8	10 000 R	9.00	14.10.10		09.04.15		54.7	101.79						8.69	4.41	3.35	B+/Ba3/	банки
УрСИ БО-01	1 000 R	10.80	04.11.10	09.11.11	01.11.12	13.0	25.1	101.00	0.35	10 039	100.70	101.00	9.86		5.33	0.91	BB-/B+	телеком
УрСИ сев06	2 000 R	10.50	18.11.10		17.11.11		13.4											телеком
УрСИ сев07	3 000 R	8.50	15.03.11		13.03.12		17.3	101.55			100.00	102.00		6.83	4.17	0.84	BB-/B+	телеком
УрСИ сев08	2 000 R	7.50	06.04.11		03.04.13		30.2	101.43						7.70	3.69	1.95	BB-/B+	телеком
ФСК ЕЭС-04	6 000 R	7.30	07.04.11		06.10.11		12.0	101.70		79 205	101.45	101.50		5.58	3.58	0.92	/Baa2/BBB	энергетика
ФСК ЕЭС-06	10 000 R	7.15	29.03.11	26.09.13	15.09.20	36.0	120.9	100.60	0.05	1081 100	100.55	100.60	7.03		3.54	2.54	/Baa2/BBB	энергетика
ФСК ЕЭС-08	10 000 R	7.15	29.03.11	26.09.13	15.09.20	36.0	120.9	100.00	-0.55	895 000	100.55	100.59	7.26		3.56	2.53	/Baa2/BBB	энергетика
ФСК ЕЭС-10	10 000 R	7.75	29.03.11	24.09.15	15.09.20	60.0	120.9	100.80	0.05	1225 301	100.80	100.89	7.69		3.83	3.90	/Baa2/BBB	энергетика
ХантМанБанк-02	3 000 R	7.85	15.12.10	16.06.11	12.06.13	8.0	32.5	100.70			100.40	100.90	6.84		4.04	0.62	/Ba3/B+	банки
ХКФ Банк-4	3 000 R	14.00	13.10.10	18.10.10	12.10.11	0.0	12.2	100.24						-8.11	3.48	0.02	/Ba3/B+	банки
ХКФ Банк-5	4																	

Рынок рублевых облигаций

Выпуск	Объем, млн	Купон, %	Дата			Месяцев до		Цена	Изм.	Торговый объем, шт (осн.+РПС)	Котировки		Доходность, %			Дюр, лет	Рейтинг F/M/S	Сектор
			купона	оферты	погаш	офрт	погаш				покупка	продажа	офрт	погаш	текущ			
ГОСУДАРСТВЕННЫЕ И МУНИЦИПАЛЬНЫЕ ОБЛИГАЦИИ																		
Башкорт6б	1 500 R	8.02	30.11.10		30.11.10		1.7	100.34			100.00			5.49	3.99	0.13	/Ba1/BB+	муниципальный
Волгогр064	1 000 R	7.75	16.11.10		15.05.12		19.4	98.95			100.60	101.00		9.02	3.91	0.84	//BB-	муниципальный
Волгогр069	2 000 R	8.75	08.12.10		04.06.14		44.4	101.25		75 001	100.00	101.25		7.75	4.31	2.25	//BB-	муниципальный
Воронеж063	500 R	10.25	27.12.10		27.06.11		8.6	103.22			102.01	105.60		5.61	4.95	0.65		муниципальный
ИркОбл31-3	3 000 R	6.75	24.11.10		24.11.10		1.5	100.28		484	100.21	100.28		4.51	2.33	0.12	//B	муниципальный
ИркОбл31-5	2 200 R	7.70	25.10.10		26.10.11		12.7	100.19			97.20	100.39		7.54	2.57	0.53	//B	муниципальный
ИркОбл31-6	3 800 R	9.15	23.11.10		22.11.12		25.8	101.69	-0.01		100.16	102.79		7.76	2.46	1.01	//B	муниципальный
КалужОбл-2	1 300 R	8.40	29.11.10		29.08.11		10.7	100.92			99.91			7.28	2.03	0.80	BB-/	муниципальный
КалужОбл-3	1 000 R	9.05	02.12.10		29.11.12		26.0	102.92			100.32	104.00		7.40	2.19	1.58	BB-/	муниципальный
КалужОбл-4	1 500 R	10.11	29.12.10		26.06.13		33.0	105.10		80 000	100.00	105.50		7.70	2.40	1.86	BB-/	муниципальный
Карелия 11	800 R	9.80	11.11.10		10.05.12		19.2	101.66						8.07	4.81	0.84	BB-/	муниципальный
Карелия 12	1 000 R	19.05	02.12.10		02.06.11		7.8	105.30	-0.15	59	105.20	105.30		5.33	4.51	0.36	BB-/	муниципальный
Карелия 2	1 000 R	7.67	14.10.10		14.04.11		6.2	100.81						5.29	3.79	0.31	BB-/	муниципальный
Карелия 2	1 000 R	7.67	14.10.10		14.04.11		6.2	100.81						5.29	3.79	0.31	BB-/	муниципальный
КОМИ 7в об	1 000 R	9.00	23.11.10		22.11.13		37.9	100.43	-0.17		100.28	104.00		8.01	4.52	2.15	BB/Ba2/	муниципальный
КОМИ 8в об	1 000 R	7.50	05.03.11		03.12.15		62.6	94.15			93.42	94.99		8.39	3.97	3.58	BB/Ba2/	муниципальный
КраснодКр2	1 500 R	6.50	17.12.10		14.12.12		26.5										BB/Ba1/BB	муниципальный
КраснЯрк4	10 200 R	11.39	11.11.10		08.11.12		25.3	104.95	0.01		104.80	104.94		6.57	2.71	1.03	BB+/Ba2/BB+	муниципальный
ЛенОбл-2об	800 R	14.01	08.12.10		08.12.10		1.9	102.21			101.31			0.09	6.84	0.16	BB/BB	муниципальный
ЛенОбл-3об	1 300 R	12.25	10.12.10		05.12.14		50.5	116.44	0.08	250	116.00	116.44		7.37	5.25	3.11	BB/BB	муниципальный
МГор38-об	5 000 R	10.00	26.12.10		26.12.10		2.5	101.20			101.00	101.20		4.13	4.96	0.20	BBB/Baa1/BBB	муниципальный
МГор39-об	4 800 R	8.00	21.01.11		21.07.14		46.0	102.10		1 000	102.15	102.40		6.97	3.95	3.08	BBB/Baa1/BBB	муниципальный
МГор44-об	5 000 R	8.00	24.12.10		24.06.15		57.2	101.00	0.10	91 316	100.90	101.18		7.27	3.97	3.68	BBB/Baa1/BBB	муниципальный
МГор45-об	15 000 R	8.00	27.12.10		27.06.12		20.8	103.31	-0.04	99 362	103.30	103.38		6.02	3.88	1.51	BBB/Baa1/BBB	муниципальный
МГор48-об	30 000 R	8.00	11.12.10		11.06.22		142.0	94.30		5 011	93.80	94.30		7.76	4.25	1.75	BBB/Baa1/BBB	муниципальный
МГор49-об	25 000 R	8.00	14.12.10		14.06.17		81.3	99.85	0.04	43 323	99.80	99.90		7.46	4.02	4.87	BBB/Baa1/BBB	муниципальный
МГор50-об	15 000 R	8.00	18.12.10		18.12.11		14.4	102.85	0.45	40 001	102.40	102.85		5.55	3.90	1.07	BBB/Baa1/BBB	муниципальный
МГор54-об	15 000 R	8.00	05.03.11		05.09.12		23.2	102.74	-0.06		102.80	103.10		6.29	3.86	1.69	BBB/Baa1/BBB	муниципальный
МГор56-об	20 000 R	8.00	22.03.11		22.09.16		72.4	99.85	-0.14	4	99.51	99.85		7.45	3.97	4.55	BBB/Baa1/BBB	муниципальный
МГор58-об	15 000 R	10.00	01.12.10		01.06.11		7.8	103.00		370 001	102.80	103.14		5.29	2.42	0.59	BBB/Baa1/BBB	муниципальный
МГор61-об	15 000 R	15.00	03.12.10		03.06.13		32.2	122.19	0.39		121.25	121.75		6.01	3.06	2.19	BBB/Baa1/BBB	муниципальный
МГор62-об	20 000 R	15.00	08.12.10		08.06.14		44.5	121.93	-0.02	240 837	121.75	122.04		6.80	3.07	2.78	BBB/Baa1/BBB	муниципальный
МГор63-об	15 000 R	15.00	10.12.10		10.12.13		38.5	124.12		2	124.12	124.45		6.67	3.01	2.46	BBB/Baa1/BBB	муниципальный
МГор66-об	110 000 R	8.75	23.11.10		23.11.18		98.8	106.03	-0.42		105.95	107.32		8.04	2.08	5.46	BBB/Baa1/BBB	муниципальный
Мос.обл.6в	12 000 R	9.00	19.10.10		19.04.11		6.3	101.29						6.54	4.43	0.47	/B3/отозван	муниципальный
Мос.обл.7в	16 000 R	8.00	20.10.10		16.04.14		42.8	98.42	0.12	489	98.17	98.42		8.71	4.05	2.77	/B3/отозван	муниципальный
Мос.обл.8в	10 000 R	9.00	14.12.10		11.06.13		32.5	100.99			101.23	101.36		8.55	4.44	1.51	/B3/отозван	муниципальный
Мос.обл.9в	33 000 R	18.00	22.10.10		15.03.12		17.4	110.25		61 961	110.00	110.25		6.80	7.60	0.81	/B3/отозван	муниципальный
НижегорОбл3	2 000 R	7.95	21.10.10		20.10.11		12.5	100.70			100.70	101.15		6.58	3.94	0.53	B+/отозван/	муниципальный
НижегорОбл4	2 700 R	8.25	24.11.10		17.11.12		25.6	101.00		41	100.70	101.75		7.10	4.05	0.97	B+/отозван/	муниципальный
ФФЗ 25059	41 000 R	6.10	20.10.10		19.01.11		3.3	100.74	-0.04	801	100.55	100.70		3.42	1.51	0.26	BBB/Baa1/BBB	гос. бумага
ФФЗ 25063	30 000 R	6.20	10.11.10		09.11.11		13.1	101.74	0.14	1220 796	101.65	101.75		4.62	1.52	1.00	BBB/Baa1/BBB	гос. бумага
ФФЗ 25064	45 000 R	11.90	20.10.10		18.01.12		15.5	108.82	-0.08	40 001	108.82	108.86		4.80	2.73	1.12	BBB/Baa1/BBB	гос. бумага
ФФЗ 25065	46 000 R	12.00	29.12.10		27.03.13		29.9	114.12	-0.28	50 000	114.23	114.45		5.93	2.62	2.06	BBB/Baa1/BBB	гос. бумага
ФФЗ 25066	40 000 R	10.55	05.01.11		06.07.11		8.9	104.70		32 422	104.60	104.70		4.08	2.51	0.69	BBB/Baa1/BBB	гос. бумага
ФФЗ 25067	45 000 R	11.30	20.10.10		17.10.12		24.6	111.16	-0.04	8950 647	111.00	111.20		5.54	2.53	1.71	BBB/Baa1/BBB	гос. бумага
ФФЗ 25068	45 000 R	12.00	23.02.11		20.08.14		47.0	118.90		7 400	118.71	118.90		6.50	5.03	3.03	BBB/Baa1/BBB	гос. бумага
ФФЗ 25070	44 947 R	10.00	30.03.11		28.09.11		11.7	105.48		50 000	105.12	105.19		4.18	4.73	0.90	BBB/Baa1/BBB	гос. бумага
ФФЗ 25071	39 165 R	8.10	01.12.10		26.11.14		50.2	105.68	0.43	300 000	105.42	105.70		6.61	3.82	3.30	BBB/Baa1/BBB	гос. бумага
ФФЗ 25072	66 830 R	7.15	26.01.11		23.01.13		27.8	102.93	0.06	54 001	102.90	102.93		5.84	3.46	2.01	BBB/Baa1/BBB	гос. бумага
ФФЗ 25073	55 991 R	6.85	02.02.11		01.08.12		22.0	102.20	-0.12	105 000	102.26	102.32		5.63	3.34	1.62	BBB/Baa1/BBB	гос. бумага
ФФЗ 25075	30 000 R	6.88	19.01.11		15.07.15		59.0	100.25	0.01	186 500	100.21	100.26		6.93	3.29	3.82	BBB/Baa1/BBB	гос. бумага
ФФЗ 26198	42 117 R	6.00	03.11.10		02.11.12		25.1	100.50	0.10	20 000	100.35	100.70		5.73	5.97	1.79	BBB/Baa1/BBB	гос. бумага
ФФЗ 26199	44 000 R	6.10	13.10.10		11.07.12		21.3	101.00	-0.06	30 001	101.03	101.12		5.61	1.51	1.56	BBB/Baa1/BBB	гос. бумага
ФФЗ 26200	50 000 R	6.10	20.10.10		17.07.13		31.3	100.47	0.12		100.00	100.75		6.05	1.51	2.39	BBB/Baa1/BBB	гос. бумага
ФФЗ 26202	40 000 R	11.20	22.12.10		17.12.14		50.9	117.29	-0.01	2931 831	117.12	117.28		6.61	2.38	3.24	BBB/Baa1/BBB	гос. бумага
ФФЗ 26203	25 000 R	6.90	09.02.11		03.08.16		70.8	99.40	0.05	102 002	99.37	99.42		7.15	3.60	4.50	BBB/Baa1/BBB	гос. бумага
ФФЗ 46002	62 000 R	8.00	09.02.11		08.08.12		22.2	103.35		20 000	103.15	103.45		4.80	3.86	1.00	BBB/Baa1/BBB	гос. бумага
ФФЗ 46014	43 717 R	7.00	09.03.11		29.08.18		96.0	99.00	-0.10		97.34	99.20		7.30	3.52	5.59	BBB/Baa1/BBB	гос. бумага
ФФЗ 46017	80 000 R	7.50	10.11.10		03.08.16		70.8	98.29		3961 721	98.01	99.00		7.17	1.90	4.14		

Рынок еврооблигаций

Выпуск	Объем, млн	Купон, %	Дата			Месяцев до		Цена	Изм.	Торговый объем, шт	Котировки		Доходность, %			Дюр, лет	Рейтинг F/M/S	Сектор
			купона	оферты	погаш	офрт	погаш				покупка	продажа	офрт	погаш	текущ			
ЕВРООБЛИГАЦИИ																		
Ak bars-11	300 \$	9.25	20.12.10		20.06.11		8.4	103.12	0.08					4.59	4.49	0.66	BB/Ba3/	банки
Ak bars-12	225 \$	10.25	03.12.10		03.12.12		26.1	108.80	0.07					5.82	4.71	1.87	BB/Ba3/	банки
Alfa-Bank-12	500 \$	8.20	25.12.10		25.06.12		20.8	105.70	0.04					4.67	3.88	1.56	BB/Ba1/B+	банки
Alfa-Bank-13	400 \$	9.25	24.12.10	24.06.11	24.06.13	9.0	32.9	110.00	0.34				-4.57	4.20	0.70	BB/Ba1/B+	банки	
Alfa-Bank-15	225 \$	8.63	09.12.10	09.12.10	09.12.15	2.0	62.8										BB/Ba1/B+	банки
Alfa-Bank-15_03_18	600 \$	8.00	18.03.11		18.03.15		54.0	104.70	0.14					6.76	3.82	3.70	BB/Ba1/B+	банки
Alfa-Bank-17	300 \$	8.64	22.02.11	22.02.12	22.02.17	17.0	77.5										BB/Ba1/B+	банки
Alfa-Bank-17_09_25	1 000 \$	7.88	25.03.11		25.09.17		84.7										BB/Ba1/B+	банки
Alliance Oil-15	350 \$	9.88	11.03.11		11.03.15		53.7										B/B+	сырье
Alrosa-14	500 \$	8.88	17.11.10		17.11.14		49.9	111.07	0.09					5.80	4.00	3.35	B+/Ba3/B+	сырье
BoM-10	300 \$	7.38	26.11.10		26.11.10		1.5	100.62	0.01					2.34	3.66	0.12	BBB-/Baa1/	банки
BoM-11CHF	250 C	6.25	04.03.11		04.03.11		4.8	100.99	-0.01					3.60	6.19	0.39	BBB-/Baa1/	банки
BoM-13	500 \$	7.34	13.11.10		13.05.13		31.5	105.00	0.10					5.24	3.49	2.28	BBB-/Baa1/	банки
BoM-15	300 \$	7.50	25.11.10	25.11.10	25.11.15	2.0	62.4	99.33	0.13			13.04		3.78	0.12	BBB-/Baa1/	банки	
BoM-15_03_11	750 \$	6.70	11.03.11		11.03.15		53.7										BBB-/Baa1/	банки
BoM-17	400 \$	6.81	10.11.10		10.05.17		80.1	99.66	0.13					6.87	3.42	5.09	BBB-/Baa1/	банки
Business Alliance-12	8 323 R	8.88	25.10.10		25.04.12		18.7	98.88						10.75	2.24	0.62		Финансы
Credit Europe Bank-13	300 \$	7.75	20.11.10		20.05.13		31.7	103.70	0.02					6.19	3.74	2.28	/Ba3/	банки
DON-Stroy-10 CLN	150 \$	10.00	01.11.10		01.11.10		0.7										/Ba3/	строительство
EURDEV-14	500 \$	7.38	29.03.11		29.09.14		48.3	111.06						4.31	3.32	3.46	BBB/A3/BBB	банки
Eurochem12	300 \$	7.88	21.03.11		21.09.12		23.7										BB/BB	химия
Evrax-13	1 050 \$	8.88	24.10.10		24.04.13		30.9	108.38	-0.03					5.30	4.09	2.19	B+/B1/B	металлургия
Evrax-15	750 \$	8.25	10.11.10		10.11.15		61.9										/Ba3/BB-	металлургия
Evrax-18	550 \$	9.50	24.10.10		24.04.18		91.7										B+/B1/B	металлургия
Gallery-13 CLN	175 \$	10.13	12.12.10		12.05.13		31.5										/Caa1/D	сырье
Gazprom-10 JPY	20 000 Y	2.63	15.11.10		15.11.10		1.2										BBB/Baa1/BBB	сырье
Gazprom-11 CHF	500 C	9.00	23.04.11		23.04.11		6.5	103.55	-0.03					2.18	8.69	0.53	BBB/Baa1/BBB	сырье
Gazprom-12	1 000 €	4.56	09.12.10		09.12.12		26.3	103.85	0.02					2.68	4.39	2.01	BBB/Baa1/BBB	сырье
Gazprom-12 JPY	30 000 Y	2.89	15.11.10		15.11.12		25.5	98.26	0.00					3.76	1.47	1.99	BBB/Baa1/BBB	сырье
Gazprom-13	1 750 \$	9.63	01.03.11		01.03.13		29.1	114.00						3.46	4.22	2.15	BBB/Baa1/BBB	сырье
Gazprom-13 GBP	800 G	6.58	31.10.10		31.10.13		37.2	106.72	0.05					4.14	6.17	2.66	BBB/Baa1/BBB	сырье
Gazprom-13-2	1 222 \$	4.51	22.01.11		22.07.13		33.8	103.40	0.03					3.21	2.18	2.58	BBB/Baa1/BBB	сырье
Gazprom-13-5	400 \$	7.34	11.04.11		11.04.13		30.4	109.67	0.00					3.28	3.35	2.30	BBB/Baa1/BBB	сырье
Gazprom-13-6	500 \$	7.51	31.01.11		31.07.13		34.1	110.80	-0.03					3.43	3.39	2.52	BBB/Baa1/BBB	сырье
Gazprom-14	780 €	5.03	25.02.11		25.02.14		41.1	104.40	0.03					3.58	4.82	3.05	BBB/Baa1/BBB	сырье
Gazprom-14_07_31	1 250 \$	8.13	31.01.11		31.07.14		46.3	114.40						4.12	3.63	3.27	BBB/Baa1/BBB	сырье
Gazprom-14-2	700 €	5.36	31.10.10		31.10.14		49.4	105.45	0.02					3.84	5.09	3.52	BBB/Baa1/BBB	сырье
Gazprom-15	1 000 €	5.88	01.06.11		01.06.15		56.5	106.40	0.02					4.27	5.52	4.05	BBB/Baa1/BBB	сырье
Gazprom-15_02_04	850 €	8.13	04.02.11		04.02.15		52.6	115.00	0.03					2.58	7.06	3.62	BBB/Baa1/BBB	сырье
Gazprom-16	1 350 \$	6.21	22.11.10		22.11.16		74.5										BBB/Baa1/BBB	сырье
Gazprom-17	500 €	5.14	22.03.11		22.03.17		78.5	103.24	0.05					4.49	4.97	5.40	BBB/Baa1/BBB	сырье
Gazprom-17-2	500 €	5.44	02.11.10		02.11.17		86.0	104.23	0.01					4.66	5.22	5.66	BBB/Baa1/BBB	сырье
Gazprom-18	1 200 €	6.61	13.02.11		13.02.18		89.4	110.26	0.01					4.84	5.99	5.75	BBB/Baa1/BBB	сырье
Gazprom-18-2	1 100 \$	8.15	11.04.11		11.04.18		91.3	119.19	0.46					5.04	3.42	5.78	BBB/Baa1/BBB	сырье
Gazprom-19	2 250 \$	9.25	23.10.10	23.04.12	23.04.19	19.0	103.9										BBB/Baa1/BBB	сырье
Gazprom-20	1 250 \$	7.20	01.02.11		01.02.20		113.3	109.57	0.54					4.05	3.29	2.98	BBB/Baa1/BBB	сырье
Gazprom-22	1 300 \$	6.51	07.03.11		07.03.22		138.8										BBB/Baa1/BBB	сырье
Gazprom-34	1 200 \$	8.63	28.10.10	28.04.14	28.04.34	43.0	286.7										BBB/Baa1/BBB	сырье
Gazprom-37	1 250 \$	7.29	16.02.11		16.08.37		326.9	113.57	1.20					6.24	3.21	12.46	BBB/Baa1/BBB	сырье
Gazprombank-11	300 \$	7.97	15.12.10		15.06.11		8.2	103.55	-0.05					2.64	3.85	0.65	/Baa3/BB	банки
Gazprombank-13	500 \$	7.93	28.12.10		28.06.13		33.0										/Baa3/BB	банки
Gazprombank-14	500 \$	6.25	15.12.10		15.12.14		50.9										/Baa3/BB	банки
Gazprombank-15	1 000 \$	6.50	23.03.11		23.09.15		60.3										/Baa3/BB	банки
Gazstream-13	647 \$	5.63	22.01.11		22.07.13		33.8	104.24	0.04					4.00	2.70	2.54	BBB/Baa1/BBB	сырье
HCFB-11	500 \$	11.00	20.12.10		20.06.11		8.4	104.12						4.84	5.28	0.65	/Ba3/B+	банки
HCFB-11-2	450 \$	11.75	11.02.11		11.08.11		10.1	104.72	-0.01					5.84	5.61	0.78	/Ba3/B+	банки
IIB-13	200 \$	11.00	15.02.11		15.02.13		28.6										C/Caa2/D	банки
Income-Lada-10 CLN	40 \$	10.00	20.11.10		20.11.10		1.3											торговля
Income-Lada-11 CLN	38 \$	18.00	23.12.10		20.06.11		8.4											торговля
KZOSRU-11	200 \$	9.25	30.10.10		30.10.11		12.8	93.75						15.91	4.93	0.91	RD/D	строительство
LenSpetsSMU-12 CLN	100 \$	9.75	26.10.10		26.04.12		18.8										/B	строительство
Lukoil-14	900 \$	6.38	05.11.10		05.11.14		49.5	108.37	0.17					4.12	2.94	3.50	BBB-/Baa2/BBB-	сырье
Lukoil-17	500 \$	6.36	07.12.10		07.06.17		81.0	107.60	0.41					5.00	2.95	5.34	BBB-/Baa2/BBB-	сырье
Lukoil-19	600 \$	7.25	05.11.10		05.11.19		110.4	112.60						5.47	3.22	6.58	BBB-/Baa2/BBB-	сырье
Lukoil-22	500 \$	6.66	07.12.10		07.06.22		141.9	107.74	0.82					5.74	3.09	8.02	BBB-/Baa2/BBB-	сырье
MBRD-16	60 \$	8.88	10.03.11	10.03.11	10.03.16	5.0	65.9										B+/B1/	банки
MDM-11	200 \$	9.75	21.01.11		21.07.11		9.4										BB/Ba2/B+	финансы
Mirax-11	180 \$	9.45	20.03.11		20.03.11		5.3										/Ca1/	строительство
Moscow-11	374 €	6.45	12.10.10		12.10.11		12.2	104.14	0.02					2.22	6.19	0.93	BBB/Baa1/BBB	муниципальный
Moscow-16	407 €	5.06	20.10.10		20.10.16		73.4	102.36	0.03									

Рынок еврооблигаций

Выпуск	Объем, млн	Купон, %	Дата			Месяцев до		Цена	Изм.	Торговый объем, шт	Котировки		Доходность, %			Дюр, лет	Рейтинг F/M/S	Сектор
			купона	оферты	погаш	офрт	погаш				покупка	продажа	офрт	погаш	текущ			
ЕВРООБЛИГАЦИИ																		
Promsvyazbank-11	225 \$	8.75	20.10.10		20.10.11		12.5	104.27	0.10					4.44	4.20	0.94	V+/Ba2/отозван	банки
Promsvyazbank-12-2	200 \$	9.63	23.11.10		23.05.12		19.7	105.45	0.22					6.03	4.56	1.44	V+/Ba2/отозван	банки
Promsvyazbank-13	150 \$	10.75	15.01.11	15.07.11	15.07.13	9.0	33.6	110.85	0.08				-3.20	9.11	5.62	3.40	V+/Ba2/отозван	банки
Promsvyazbank-15	200 \$	12.75	27.11.10		27.05.15		56.3	113.47	-0.06					9.11	5.62	3.40	V+/Ba2/отозван	банки
Promsvyazbank-16	200 \$	11.25	08.01.11		08.07.16		69.9	108.55	0.25					9.29	5.18	4.14	V+/Ba2/отозван	банки
Promsvyazbank-18	100 \$	12.50	31.01.11		31.01.18		89.0	110.50						11.23	5.66	4.70	V+/Ba2/отозван	банки
Raspadskaya-12	300 \$	7.50	22.11.10		22.05.12		19.6										/B1/B+	сырье
RenCap-13	225 \$	13.00	01.04.11		01.04.13		30.1										B-/B1/B-	банки
ROLF-11	150 \$	13.00	05.11.10		30.06.11		8.7	101.49	-0.01					10.81	6.40	0.64	/Caa1/CCC	торговля
Rosbank-12	130 \$	9.00	01.01.11		01.07.12		21.0										BBB+/Baa3/BB+	банки
Rosselkhozbank-10	350 \$	6.88	29.11.10		29.11.10		1.6	100.75	-0.01					1.21	3.41	0.13	BBB/Baa1/	банки
Rosselkhozbank-12 CHF	150 C	6.26	30.04.11		30.04.12		18.9	103.00						4.16	6.08	1.46	BBB/Baa1/	банки
Rosselkhozbank-13	700 \$	7.18	16.11.10		16.05.13		31.6	107.98	0.05					3.91	3.32	2.32	BBB/Baa1/	банки
Rosselkhozbank-13 RUE	30 000 R	7.50	25.03.11		25.03.13		29.9	101.59	0.02					6.78	3.69	2.21	BBB/Baa1/	банки
Rosselkhozbank-14	750 \$	7.13	14.01.11		14.01.14		39.7	108.73	0.03					4.22	3.28	2.87	BBB/Baa1/	банки
Rosselkhozbank-14-2	1 000 \$	9.00	11.12.10		11.06.14		44.6	115.72						4.32	3.89	3.10	BBB/Baa1/	банки
Rosselkhozbank-16	500 \$	6.97	21.03.11	21.09.11	21.09.16	12.0	72.4	100.71	0.04				6.18	3.46	0.90	BBB/Baa1/	банки	
Rosselkhozbank-17	1 250 \$	6.30	15.11.10		15.05.17		80.3	105.91	0.04					5.23	2.97	5.27	BBB/Baa1/	банки
Rosselkhozbank-18	1 000 \$	7.75	29.11.10		29.05.18		92.9	114.43	0.02					5.42	3.39	5.73	BBB/Baa1/	банки
RTM-11 CLN	125 \$	12.00	04.12.10		04.03.11		4.8											торговля
Russia-15	2 000 \$	3.63	29.10.10		29.04.15		55.4	102.34						3.07	1.77	4.11	BBB/Baa1/BBB	гос. бумаги
Russia-18	3 466 \$	11.00	24.01.11		24.07.18		94.8	145.19	0.12					4.15	3.79	5.66	BBB/Baa1/BBB	гос. бумаги
Russia-20	3 500 \$	5.00	29.10.10		29.04.20		116.3	105.71	-0.01					4.27	2.37	7.45	BBB/Baa1/BBB	гос. бумаги
Russia-28	2 500 \$	12.75	24.12.10		24.06.28		215.5	185.70	0.09					5.25	3.43	9.46	BBB/Baa1/BBB	гос. бумаги
Russia-30	21 218 \$	7.50	31.03.11		31.03.30		237.0	121.08	0.09					4.11	3.10	5.94	BBB/Baa1/BBB	гос. бумаги
RusStandard-11	350 \$	8.63	05.11.10		05.05.11		6.9	101.69	-0.01					5.55	4.24	0.53	V+/Ba3/B+	банки
RusStandard-15	200 \$	8.88	16.12.10	16.12.10	16.12.15	2.0	63.1	97.71	-0.10				22.20	4.54	0.16	V+/Ba3/B+	банки	
RusStandard-16	200 \$	9.75	01.12.10		01.12.16		74.8										V+/Ba3/B+	банки
RZD-17	1 500 \$	5.74	03.04.11		03.04.17		78.9										BBB/Baa1/BBB	транспорт
Sberbank-11	750 \$	5.93	14.11.10		14.11.11		13.3	104.04	0.04					2.16	2.85	1.04		банки
Sberbank-13	500 \$	6.48	15.11.10		15.05.13		31.6	106.88	0.02					3.67	3.03	2.34		банки
Sberbank-13-2	500 \$	6.47	02.01.11		02.07.13		33.2	106.89	0.00					3.78	3.03	2.46		банки
Sberbank-15_07	1 500 \$	5.50	07.01.11		07.07.15		37.7	103.72	0.02					4.61	2.65	4.10		банки
Sberbank-17	1 000 \$	5.40	24.03.11		24.09.17		84.7	101.03	0.17					5.22	2.67	5.73		банки
Severstal-13	1 250 \$	9.75	29.01.11		29.07.13		34.1	111.12	-0.04					5.41	4.39	2.43	V+/Ba3/BB-	сырье
Severstal-14	375 \$	9.25	19.10.10		19.04.14		42.9	111.58	0.02					5.58	4.14	2.91	V+/Ba3/BB-	сырье
Sibirtelecom-11 CLN	90 \$	7.70	24.10.10		24.04.11		6.5										BB//	телеком
SINEK-15	250 \$	7.70	03.02.11		03.08.15		58.6	106.59	0.18					6.10	3.61	3.96	BBB-/Ba1/	финансы
Sisfin-11	350 \$	8.88	28.01.11		28.01.11		3.6	102.01	-0.18					2.03	4.35	0.29	BB-/Ba3/BB	телеком
Tatfondbank-12	0 \$	12.00	02.02.11		02.02.12		16.0										/B2/	финансы
TMK-11	600 \$	10.00	29.01.11		29.07.11		9.7	104.12	0.03					4.68	4.80	0.76	/B1/B	производство
TNK-11	500 \$	6.88	18.01.11		18.07.11		9.3	103.27	0.02					2.55	3.33	0.74	BBB-/Baa2/BBB-	сырье
TNK-12	500 \$	6.13	20.03.11		20.09.12		23.7										BBB-/Baa2/BBB-	сырье
TNK-13	600 \$	7.50	13.03.11		13.03.13		29.5										BBB-/Baa2/BBB-	сырье
TNK-15	500 \$	6.25	02.02.11		02.02.15		52.5	107.13	-0.04					4.41	2.92	3.74	BBB-/Baa2/BBB-	сырье
TNK-16	1 000 \$	7.50	18.01.11		18.07.16		70.2										BBB-/Baa2/BBB-	сырье
TNK-17	800 \$	6.63	20.03.11		20.03.17		78.4										BBB-/Baa2/BBB-	сырье
TNK-18	1 100 \$	7.88	13.03.11		13.03.18		90.3										BBB-/Baa2/BBB-	сырье
TNK-20	500 \$	7.25	02.02.11		02.02.20		113.4										BBB-/Baa2/BBB-	сырье
TNT-10	60 \$	9.25	08.12.10		08.12.10		1.9											телеком
TransCapitalBank-17	100 \$	10.51	18.01.11		18.07.17		82.4										/B1/	банки
TransCreditBank-11	350 \$	9.00	23.12.10		25.06.11		8.6										/Ba1/BB	банки
Transneft-12	500 \$	6.10	27.12.10		27.06.12		20.8										/Baa1/BBB	сырье
Transneft-12-2	700 €	5.38	27.12.10		27.06.12		20.8										/Baa1/BBB	сырье
Transneft-13	600 \$	7.70	07.02.11		07.08.13		34.4										/Baa1/BBB	сырье
Transneft-14	1 300 \$	5.67	05.03.11		05.03.14		41.4										/Baa1/BBB	сырье
Transneft-18	1 050 \$	8.70	07.02.11		07.08.18		95.2										/Baa1/BBB	сырье
Trust-12 CLN	20 \$	11.50	06.03.11		06.09.12		23.2										CCC/Caa1/	банки
URSA-11-1	130 \$	12.00	30.12.10		30.12.11		14.8										V+/Ba3/	банки
URSA-11-2	300 €	8.30	16.11.10		16.11.11		13.4										V+/Ba3/	банки
UTK-13 CLN	3 500 R	9.00	04.12.10	04.06.11	04.06.13	8.0	32.2										/B1/B	телеком
VEB-20	1 600 \$	6.90	09.01.11		09.07.20		118.6										BBB/Baa1/BBB	банки
Vimpelcom-11	300 \$	8.38	22.10.10		22.10.11		12.5	105.68	0.00					2.75	3.96	0.96	/Ba2/BB+	телеком
Vimpelcom-13	1 000 \$	8.38	30.10.10		30.04.13		31.1										/Ba2/BB+	телеком
Vimpelcom-16	600 \$	8.25	23.11.10		23.05.16		68.4	110.56	0.12					6.00	3.73	4.40	/Ba2/BB+	телеком
Vimpelcom-18	1 000 \$	9.13	30.10.10		30.04.18		91.9										/Ba2/BB+	телеком
Vostok Express Bank-17	43 \$	11.00	27.12.10		27.06.17		81.7										/B2/	банки
VTB N-W-15	400 \$	6.20	29.03.11		29.09.15		60.5	96.14	-0.02					7.14	3.22	4.18	BBB/Baa1/	банки
VTB-11	450 \$	7.50	12.10.10		12.10.11		12.2	105.19	0.05					2.24	3.56	0.94	BBB/Baa1/BBB	банки
VTB-11-2	1 000 €	8.25	30.06.11		30.06.11		8.7	104.32	0.09					2.10	7.91	0.71	BBB/Baa1/BBB	банки
VTB-12	1 200 \$	6.61	30.10.10		30.10.12		25.0	106.31	-0.03									

Департамент по операциям с долговыми инструментами

Исполнительный директор, руководитель департамента

Борис Гинзбург, ginzburgbi@uralsib.ru

Управление продаж и торговли

Руководитель управления

Сергей Шемардов, she_sa@uralsib.ru

Управление продаж

Коррадо Таведжиа, taveggiac@uralsib.ru
Елена Довгань, dov_en@uralsib.ru
Анна Карпова, karpovaam@uralsib.ru
Дмитрий Попов, popovdv@uralsib.ru
Дэниэл Фельцман, feltsmand@uralsib.ru
Екатерина Кочемазова, kochemazovaea@uralsib.ru

Управление торговли

Андрей Борисов, bor_av@uralsib.ru
Вячеслав Чалов, chalovvg@uralsib.ru
Наталья Храброва, khrabrovann@uralsib.ru

Управление по рынкам долгового капитала

Корпоративные выпуски

Артемий Самойлов, samojlova@uralsib.ru
Виктор Орехов, ore_vv@uralsib.ru
Дарья Сонюшкина, sonyushkinada@uralsib.ru
Алексей Чекушин, chekushinay@uralsib.ru

Региональные выпуски

Кирилл Иванов, ivanovkv@uralsib.ru
Александр Маргеев, margeevas@uralsib.ru

Сопровождение проектов

Гюзель Тимошкина, tim_gg@uralsib.ru
Галина Гудыма, gud_gi@uralsib.ru
Наталья Грищенко, grischenkovane@uralsib.ru
Антон Кулаков, kulakovak@uralsib.ru

Аналитическое управление

Руководитель управления

Константин Чернышев, che_kb@uralsib.ru

Дирекция анализа долговых инструментов

Руководитель Дмитрий Дудкин, dudkindi@uralsib.ru

Заместитель руководителя управления

Вячеслав Смольянинов, smolyaninovv@uralsib.ru

Долговые обязательства

Дмитрий Дудкин, dudkindi@uralsib.ru
Надежда Мырсыкова, myrsikovann@uralsib.ru
Мария Радченко, radchenkomg@uralsib.ru
Ольга Стерина, sterinaoa@uralsib.ru
Юрий Голбан, golbanyv@uralsib.ru

Стратегия/Политика

Крис Уифер, cweafer@uralsib.ru
Вячеслав Смольянинов, smolyaninovv@uralsib.ru
Леонид Слипченко, slipchenkola@uralsib.ru

Экономика

Алексей Девятов, devyatovae@uralsib.ru
Наталья Майорова, mai_ng@uralsib.ru
Ольга Стерина, sterinaoa@uralsib.ru

Банки

Леонид Слипченко, slipchenkola@uralsib.ru
Наталья Майорова, mai_ng@uralsib.ru
Наталья Березина, berezinana@uralsib.ru

Анализ рыночных данных

Вячеслав Смольянинов, smolyaninovv@uralsib.ru
Василий Дегтярев, degtyarevwm@uralsib.ru
Дмитрий Пуш, pushds@uralsib.ru

Нефть и газ

Алексей Кокин, kokinav@uralsib.ru
Юлия Новиченкова, novichenkova@uralsib.ru
Ирина Булкина, bulkinaiv@uralsib.ru

Электроэнергетика

Матвей Тайц, tai_ma@uralsib.ru
Александр Селезнев, seleznevae@uralsib.ru

Металлургия/Горнодобывающая промышленность

Дмитрий Смолин, smolindv@uralsib.ru
Николай Сосновский, sosnovskyno@uralsib.ru

Телекоммуникации/Медиа/ Информационные технологии

Константин Чернышев, che_kb@uralsib.ru
Константин Белов, belovka@uralsib.ru

Минеральные удобрения/ Машиностроение/Транспорт

Анна Куприянова, kupriyanovaa@uralsib.ru
Ирина Иртегова, irtegovais@uralsib.ru

Потребительский сектор/Недвижимость

Тигран Оганесян, hovhannisyan@uralsib.ru
Александр Шелестович, shelestoviav@uralsib.ru

Редакционная группа

Английский язык

Джон Уолш (англ. яз.), walshj@uralsib.ru,
Тимоти Халл, hallt@uralsib.ru
Пол Де Витт, dewittpd@uralsib.ru
Хиссам Латиф, latifh@uralsib.ru

Дизайн

Ангелина Шабаринова, shabarinovav@uralsib.ru

Русский язык

Андрей Пятигорский, pya_ae@uralsib.ru
Евгений Гринкруг, grinkruges@uralsib.ru
Ольга Симкина, sim_oa@uralsib.ru
Даниил Хавронюк, khavronyukdo@uralsib.ru
Полина Воробьева, vorobievapa@uralsib.ru
Екатерина Трофилеева, trofileevaeg@uralsib.ru

Настоящий бюллетень предназначен исключительно для информационных целей. Ни при каких обстоятельствах он не должен использоваться или рассматриваться как оферта или предложение делать оферты. Несмотря на то что данный материал был подготовлен с максимальной тщательностью, УРАЛСИБ не дает никаких прямых или косвенных заверений или гарантий в отношении достоверности и полноты включенной в бюллетень информации. Ни УРАЛСИБ, ни агенты компании или аффилированные лица не несут никакой ответственности за любые прямые или косвенные убытки от использования настоящего бюллетеня или содержащейся в нем информации. Все права на бюллетень принадлежат ООО «УРАЛСИБ Кэпитал», и содержащаяся в нем информация не может воспроизводиться или распространяться без предварительного письменного разрешения. © УРАЛСИБ Кэпитал 2010