

## Рублевые выпуски

YTM, %	знач.	Изменение, б.п.		YTD
		за ден.	за мес.	
ОФЗ 46020	7.6	(3)	(2)	(361)
Газпром-11	7.0	(5)	(12)	(208)
Система-3	7.3	4	(13)	(488)

## Сырьевые рынки

	знач.	Изменение, %		YTD
		за ден.	за мес.	
Золото, \$/унция	1 372.2	1.6	10.2	25.0
Urals, \$/барр.	83.3	1.2	6.3	8.8
S&P Металлы, инд.	1 846.1	0.2	10.4	8.2
S&P C/x прод., инд.	722.8	(0.6)	9.5	17.4

## Денежный рынок

RUB млрд.	знач.	Изменение		YTD
		за ден.	за мес.	
РЕПО в ЦБ	0.1	(0.0)	(1.1)	(114.4)
Корсчета	468.1	(47.0)	(20.8)	(366.0)
Депозиты в ЦБ	722.9	14.3	11.2	282.6

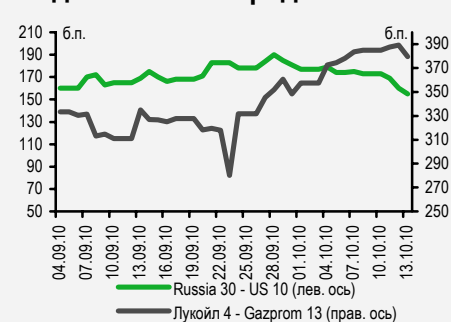
	знач.	Изменение, б.п.		YTD
		за ден.	за мес.	
NDF 1Y, %	4.20	29	4	(228)
MOSPrime O/N, %	2.63	-	(3)	(182)

USD RUB	знач.	Изменение, %		YTD
		за ден.	за мес.	
	30.09	0.0	(1.8)	0.2

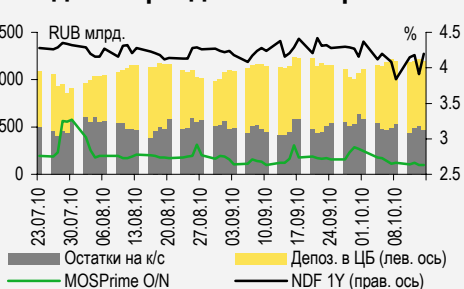
## Индексы

б.п.	знач.	Изменение, б.п.		YTD
		за ден.	за мес.	
Russia 30 - UST 10	155.0	(5)	(14)	(1)
EMBI + Spread	280.6	(7.6)	(27.4)	(13.9)

## Индикативные спреды



## Индикаторы денежного рынка



Источники: РТС, ММВБ, Bloomberg, оценки УРАЛСИБа

## СТРАТЕГИЯ

### ВНЕШНИЙ РЫНОК

Мировые рынки в едином порыве завершили день повышением, евро укрепляется, приближившись вплотную к отметке 1,41 долл/евро. Сегодня инвесторов будут интересовать прежде всего показатели торгового баланса США за август, ИЦП за сентябрь и статистика по рынку труда. После роста накануне мы ожидаем открытия торгов в России в положительной зоне. .... *стр. 2*

### ВНУТРЕННИЙ РЫНОК

Аукционы ОФЗ прошли весьма успешно: благодаря высокому спросу из 30 млрд руб. удалось привлечь 29,7 млрд. руб. и снизить доходности по сравнению со вторичным рынком. ЦБ расширил плавающий валютный коридор до 32,9–36,9 руб. Белоруссия планирует разместить на ММВБ рублевые облигации на 15 млрд руб. .... *стр. 2*

## ДЕНЕЖНЫЙ РЫНОК

Ставки по МБК остаются стабильными, а уровень ликвидности, несмотря на некоторое снижение, — высоким. В пятницу компаниям предстоит страховые выплаты, что может оказать давление на уровень ликвидности сегодня и завтра. .... *стр. 4*

## КОРПОРАТИВНЫЕ СОБЫТИЯ

### НОМОС-БАНК (ВАЗ/ВВ-)

Маркетинг нового выпуска Еврооблигаций НОМОС-БАНКА проводится с учетом ожидаемого поглощения ХМБ, которое в настоящий момент рассматривается как наиболее существенный фактор риска кредитного профиля банка. Сам НОМОС-БАНК отличается высокой ликвидностью, достаточный уровень капитализации и прибыльности. .... *стр. 5*

### РАСПАДСКАЯ (В1/В+)

Компания опубликовала операционные результаты за III квартал 2010 г., ожидаемо снизившиеся в связи с выпадением объемов шахты «Распадская». Представленные результаты нейтральны с точки зрения влияния на котировки выпуска Raspadskaya Mine'12 (YTM 4.6% @ май 2012 г.), которые заметно выросли в последнее время, в том числе благодаря сильным финансовым результатам компании за I полугодие 2010 г. .... *стр. 6*

### СЕВЕРСТАЛЬ (ВВ-/ВАЗ/В+)

Агентство S&P изменило прогноз по рейтингу Северстали с «Негативного» на «Стабильный», отметив улучшение кредитных метрик компании. Появившиеся ориентиры по доходности размещаемого 7-летнего выпуска LPN выглядят справедливо. .... *стр. 6*

## RUSSIAN INFORMER

Новости и комментарии, относящиеся к рынку акций, см. в нашем ежедневном издании [Russian Informer](#).

## СТРАТЕГИЯ

### Внешний рынок

**Евро покоряет новые вершины.** Вчерашний день сложился весьма неплохо для мировых фондовых рынков: европейские площадки закрылись повышением почти на 2%, американские индексы подросли чуть скромнее – менее чем на 1%. Основным мотором роста мировых рынков выступают ожидания, что ФРС поддержит экономику дополнительными мерами стимулирования, в частности возобновит выкуп долгосрочных облигаций. Инвесторов воодушевили также результаты JP Morgan и Intel за III квартал, превзошедшие прогнозы аналитиков. Однако, несмотря на позитивный настрой рынков, доходности десятилетних казначейских облигаций остались без изменений на отметке 2,43%, хотя и начали торговую сессию уверенным ростом. В свете ожиданий новых действий ФРС доллар продолжал слабеть на мировом валютном рынке. Дополнительное давление на доллар сегодня утром оказало решение сингапурских властей расширить границы колебаний курса национальной валюты с целью ее постепенного укрепления. Под действием вышеназванных факторов пара евро-доллар вплотную приблизилась к отметке 1,41 долл./евро, и мы думаем, что в ближайшее время укрепление европейской валюты продолжится. Сегодняшний день будет насыщен макроэкономической информацией: публикуются августовские данные по торговому балансу США (предполагается, что его отрицательное сальдо увеличилось до 44,3 млрд долл. с 42,8 млрд долл. в июле), индекс цен производителей за сентябрь, – его прирост, согласно консенсус-прогнозу Bloomberg составил за месяц 0,1%. Как всегда в четверг, будет представлена недельная статистика по числу обращений за пособиями по безработице.

**Евробонды также в плюсе.** Вчера спред индикативного суверенного выпуска Russia'30 сузился еще на 7 б.п. до 154 б.п., цена бумаги поднялась на 52 б.п. до 122% от номинала. В корпоративный сегмент вернулись покупатели, и спросом здесь вновь пользовались преимущественно длинные бумаги. Поскольку цены на нефть держатся выше отметки 83 долл./барр., инвесторы не обошли вниманием нефтегазовый сектор, где нарасхват шли длинные еврооблигации Газпрома – больше всего выросли в цене выпуски Gazprom'37 – на 122 б.п. до 114,2% от номинала, Gazprom'20 – рост на 60 б.п. до 109,9%. В еврооблигациях ЛУКОЙЛа лидерами роста стали также самые длинные бумаги: котировки Lukoil'22 поднялись на 103 б.п. до 108,3% от номинала. Вспомнив, что агентство Moody's пересмотрело прогноз рейтинга российской банковской системы, инвесторы стали скупать еврооблигации банковского сектора. Наибольшим спросом пользовались евробонды ВТБ: ВТБ'35 подорожали на 151 б.п. до 105,7% от номинала, ВТБ'20 – на 122 б.п. до 102,7%, ВТБ'18 – на 88 б.п. до 107,3%. Вчера стало известно, что Евраз отменил размещение евробондов своего североамериканского дивизиона из-за низкого спроса. Азиатские рынки сегодня утром вновь растут, как и фьючерсы на американские фондовые индексы. Доллар продолжает слабеть, что толкает вверх цены на нефть, которые приблизились к отметке 84 долл./барр. Мы ожидаем, что сегодня российские площадки вновь откроются ростом.

*Ольга Стерина, sterinaoa@uralsib.ru*

### Внутренний рынок

**Аукционы по ОФЗ вновь прошли успешно.** Вчера прошло два аукциона по доразмещению ОФЗ, Минфин предложил инвесторам ОФЗ 25075 с погашением 15 июля 2015г. и ОФЗ 25072, погашаемые 23 января 2013г. объемом 15 млрд руб. в каждом случае. Как мы и ожидали, аукционы прошли весьма успешно: из общего объема 30 млрд руб. удалось разместить бумаги на 29,7 млрд руб. При доразмещении ОФЗ 25072 спрос превысил предложение в 1,8 раз, и в итоге Минфин привлек почти 14,8 млрд руб. при доходности по цене отсечения на уровне 5,78%. Таким образом, благодаря высокому спросу Минфин провел размещение ниже вторичного рынка, где доходность бумаги на закрытии составила вчера 5,83%. и в ходе аукциона по ОФЗ 25075: на бумагу также был предъявлен весьма высокий спрос, 34,6 млрд руб., объем размещения составил 14,9 млрд руб. При этом доходность по цене отсечения сложилась на уровне 6,88%, то есть на 1 б.п. ниже доходности бумаги в предыдущий торговый день. Таким образом, ситуация, при которой благодаря высокому спросу Минфину удалось снизить доходность на аукционе по сравнению со вторичным рынком повторилась: в сентябре благодаря высокому спросу Минфин доразмещал ОФЗ ниже вторичного рынка. Мы не исключаем, что рост спроса на ОФЗ позволит Минфину и далее привлекать заимствования на выгодных условиях. Вчера объем торгов в госсекторе составил 32,3 млрд руб., единого тренда вновь не сложилось.

**Валютный коридор расширен.** Вчера ряд информационных агентств сообщили, что, по мнению участников валютного рынка, ЦБ недавно расширил плавающий коридор бивалютной корзины на 50 копеек в каждую сторону. Ближе к вечеру эту информацию подтвердил и первый зампред ЦБ Алексей Улюкаев. Таким образом, теперь плавающий валютный коридор составляет 32,9–36,9 руб. против 33,4–36,4 руб. ранее. Кроме того, вчера ЦБ отменил установленный им в январе 2009 г. фиксированный валютный коридор на уровне 26–41 руб. Кроме того, регулятор снизил объем валютных интервенций на границах плавающего коридора с 700 млн долл. до 650 млн долл., однако нередко совершает внеплановые интервенции внутри коридора. По нашему мнению, подобные действия регулятора служат сигналом о переходе к более гибкому курсу рубля, что, в свою очередь, знаменует собой постепенное введение политики таргетирования инфляции, активно обсуждающейся в последнее время. Алексей Улюкаев отметил также, что движение курса рубля только в сторону снижения завершено и в дальнейшем возможна разнонаправленная курсовая динамика. Мы уже писали, что в среднесрочной перспективе не исключаем укрепления рубля: в последнее время доллар заметно сдал позиции на международном валютном рынке, ослабнув практически до 1,41 долл./евро., что спровоцировало рост цен на нефть и должно поддержать курс российской валюты.

**Белоруссия занимает.** Вчера стало известно, что в ноябре Белоруссия планирует разместить на ММВБ рублевые облигации на 15 млрд руб. сроком обращения до пяти лет. Это подтверждает привлекательность российского внутреннего рынка для иностранных заемщиков, которые делают ставку на укрепление рубля. Мы также подтверждаем наше мнение, о возможности укрепления российской валюты в среднесрочной перспективе. Таким образом, Белоруссия может стать первым суверенным иностранным эмитентом, разместившим рублевые облигации. Размещение может пройти вполне успешно, учитывая высокую в настоящий момент ликвидность на российском рынке.

**Вимм-Билль-Данн снижает ориентиры.** Вчера Вимм-Билль-Данн понизил ориентиры ставки купона по четырем новым выпускам биржевых облигаций до 7,35–7,60% с первоначальных 7,50–7,75%. Во-первых, это свидетельствует о высоком спросе на бумаги эмитента, а во-вторых, объясняет выставление oferty по выпуску ВБД-3. Текущий купон по бумаге на следующие два с половиной года установлен на уровне 7,45%, и с экономической точки зрения ВБД было невыгодно замещать его заимствованиями по более высокой ставке. Скорее всего, объявляя о выкупе, компания понимала, что ставка по биржевым облигациям сложится ниже 7,45%, несмотря на более высокие ориентиры по ставке купона. Мы ожидаем, что книга заявок закроется ближе к нижней границе нового ориентира по доходности.

*Ольга Стерина, [sterinaoa@uralsib.ru](mailto:sterinaoa@uralsib.ru)*

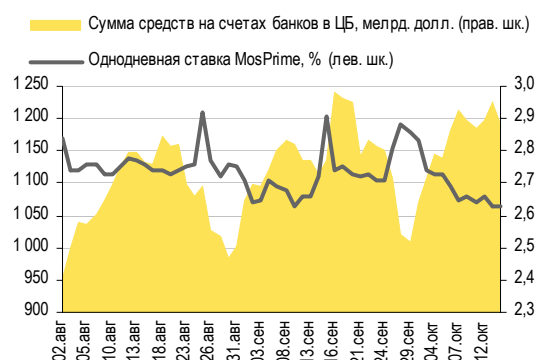
## ДЕНЕЖНЫЙ РЫНОК

### Банки потеряли интерес к операциям РЕПО с ЦБ

Банки вот уже неделю не подают заявок на участие в сделках однодневного РЕПО с ЦБ. Возможно, причина состоит в том, что уровень ликвидности банковской системы остается довольно высоким, а его колебания незначительны. Вчера остатки на корсчетах кредитных учреждений в ЦБ сократились на 47 млрд руб. до 468,1 млрд руб., тогда как депозиты выросли на 14,3 млрд руб. до 722,9 млрд руб. Ставки межбанковского кредитования по-прежнему низкие: так, индикативная ставка MosPrime по однодневным кредитам вчера осталась на уровне 2,63%. Мы ожидаем некоторого снижения уровня ликвидности в связи с запланированными на завтра выплатами страховых взносов.

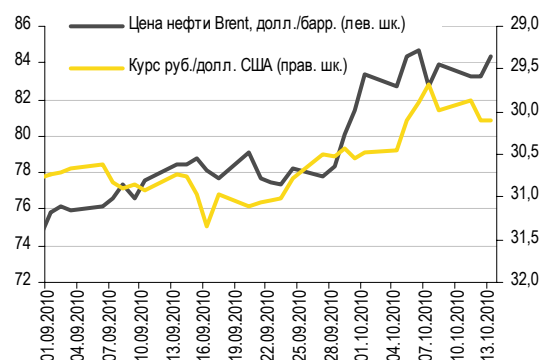
Курс доллара к рублю по итогам вчерашних торгов на ММВБ остался на уровне 30,1 руб./долл. Однако курс евро к рублю вырос на 38 копеек и достиг максимума с января – 42,06 руб./евро. Стоимость бивалютной корзины выросла на 17 копеек до 35,48 руб. Вчера представители Центробанка объявили о расширении коридора стоимости бивалютной корзины с 3 рублей до 4 рублей. По словам участников рынка, новый коридор составляет 32,9 руб. – 36,9 руб. По словам первого зампреда Центробанка Алексея Улюкаева, расширение коридора и более гибкий курс российской валюты обеспечат защиту рубля от спекулянтов. Однако мы считаем, что курс рубля по-прежнему находится под сильным давлением внешних факторов, особенно цены на нефть. Сегодня мы ожидаем некоторого укрепления рубля на фоне повышения цен на нефть (цена на нефть Brent превысила 84 долл./барр.) и весьма позитивных настроений на мировых рынках акций. Сегодня курс доллара к рублю, возможно, составит 29,9 – 30 руб./долл.

Совокупные средства банков в ЦБ РФ, млрд руб., и однодневная ставка MosPrime, %



Источники: ЦБ РФ

Курс руб./долл. и цена барреля нефти Brent, долл.



Источники: Bloomberg, ММВБ

Леонид Слипченко, [slipchenkola@uralsib.ru](mailto:slipchenkola@uralsib.ru)  
 Наталья Майорова, [mayorovang@uralsib.ru](mailto:mayorovang@uralsib.ru)  
 Наталия Березина, [berezinana@uralsib.ru](mailto:berezinana@uralsib.ru)

## КОРПОРАТИВНЫЕ СОБЫТИЯ

### НОМОС-БАНК (Ва3/BB-)

#### Первичное размещение долларовых еврооблигаций, главная проблема – консолидация ХМБ

**Старший долг, номинированный в долларах.** НОМОС-БАНК предлагает инвесторам новые долларовые еврооблигации с преимущественным правом требования, судя по всему, с доходностью 6,0–6,5% и сроком обращения три года. Размер выпуска может достичь 500 млн долл.

[...]

**Наш взгляд на размещение.** Консолидация ХМБ является основным фактором неопределенности в отношении кредитного профиля НОМОС-БАНКА. Контрольные акционеры НОМОС-БАНКА могут осуществить сделку за счет средств банка, а непосредственный синергетический эффект от слияния остается под вопросом, поскольку, по имеющейся информации, объединения брендов не произойдет, и ХМБ продолжит работать под своим именем. В результате консолидация может привести к снижению ликвидности и достаточности капитала НОМОС-БАНКА. С другой стороны, сделки по консолидации активов в банковском секторе, как правило, оцениваются позитивно, поскольку увеличение баланса обычно открывает новые возможности для кредитных организаций. Все остальные факторы, за исключением неясности вокруг консолидации, говорят в пользу приобретения рисков НОМОС-БАНКА, учитывая неплохие показатели прибыли банка, его высокую ликвидность, достаточную капитализацию и снижение стоимости риска. По неофициальной информации, ориентир доходности трехлетних облигаций НОМОС-БАНКА может составить 6–6,5%. В настоящее время нижняя граница диапазона не кажется нам особенно привлекательной – ALFARU'15 (B+/Ba1/BB), FCFIN'13 (Ba3/BB-) и PROMBK'13 (B/Ba2/B+) могли бы стать неплохой альтернативой выпуску NOMOS'13 (Ba3/BB-). В то же время у верхней границы диапазона размещение выглядит вполне привлекательно.

Полный текст комментария будет опубликован в ближайшее время.

Дмитрий Дудкин, CFA, dudkindi@uralsib.ru

### Распадская (B1/B+)

#### Компания объявила операционные результаты за III квартал 2010 г.

**Добыча угля и реализация угольного концентрата ожидаемо снизилась.** В III квартале нынешнего года Распадская сократила добычу угля на 37% по сравнению с предыдущим кварталом до 1,1 млн т., при этом год к году добыча упала на 63%. Реализация концентрата в натуральном выражении снизилась на 56% с уровня предыдущего квартала до 676 тыс. т. Несмотря на увеличение добычи прочими предприятиями Распадской почти на 20% квартал к кварталу в III квартале, это смогло лишь незначительно компенсировать объем, выпавший в связи с полной остановкой шахты «Распадская», которая ранее обеспечивала порядка 60% добычи.

#### Реализация концентрата упала на 56% квартал к кварталу

Основные производственные показатели							
	III кв.09	IV кв.09	I кв.10	II кв.10	III кв.10	Изм. за кв., %	Изм. за год, %
Добыто угля, тыс. т	3 019	3 373	3 031	1 747	1 108	(37)	(63)
Реализовано концентрата, тыс. т							
на внутреннем рынке	1 591	1 939	1 580	974	676	(31)	(58)
на внешнем	664	536	653	570	-	(100)	(100)
<b>всего</b>	<b>2 255</b>	<b>2 475</b>	<b>2 233</b>	<b>1 544</b>	<b>676</b>	<b>(56)</b>	<b>(70)</b>
Средняя цена, долл./т	52	89	99	120	123	2	138

Источники: Распадская, оценка УРАЛСИБа

**По итогам 2010 г. компания ожидает снижения добычи угля и производства концентрата на 30%.** Согласно прогнозам, ранее представленным компанией, в 2010 г. объем добычи угля составит 7,2 млн т (по сравнению с 10,6 млн т в 2009 г.), а реализация угольного концентрата сократится до 5,3 млн т. (с 7,7 млн т годом ранее). Такой прогноз предполагает, что во II полугодии добыча угля составит 2,5 млн т (что на 48% ниже, чем в I полугодии), а реализация концентрата сократится до 1,5 млн т, что соответствует снижению примерно на 60% относительно I полугодия. В то же

время прогнозные показатели II полугодия текущего года не учитывают добычу на шахте «Распадская», а между тем компания рассчитывает начать добывать уголь на шахте уже в IV квартале.

**Кредитные метрики компании выглядят очень достойно.** Напомним, что в I полугодии текущего года EBITDA компании составила 259 млн долл., что выше, чем за весь 2009 г., почти на 9%. Совокупный долг за это период изменился незначительно, а вот чистый долг благодаря заметному росту операционной прибыли снизился практически до нуля, составив скромные 27 млн долл. На 30 июня объем денежных средств и депозитов Распадской достиг 286 млн долл., что почти соответствует предварительной оценке величины затрат на восстановление шахты (280 млн долл.). Инвестиционные затраты Распадской на II полугодие запланированы на уровне 100 млн долл., и, по нашим оценкам, компания сможет профинансировать капитальные вложения без привлечения долгового капитала. Наш прогноз предполагает EBITDA за 2010 г. на уровне 400 млн долл., а значит, отношение Долг/EBITDA на конец года ниже 1,0.

#### Ключевые финансовые показатели Распадской, млн долл.

МСФО	2008	2009	IP 2010	IP 2009	% изм. IP 2010/ IP 2009
Выручка	1 194	484	466	148	215,5
ЕБИТДА	807	238	259	63	311,1
Совокупный долг	351	332	313		
Краткосрочный долг	37	28	14		
Денежные средства	187	178	286		
Чистый долг	165	153	27		
Собственный капитал	1 185	1 275	1 452		
<i>Коэффициенты</i>					
Рентабельность EBITDA (%)	67,6	49,2	55,6	42,7	
Долг/EBITDA	0,4	1,4	0,7		
Чистый долг/EBITDA	0,2	0,6	-		
Чистый долг/Собств. капитал	0,1	0,1	-		

Источники: данные компании, оценка УРАЛСИБ

**Выпуск Raspadskaya Mine'12 торгуется на справедливых уровнях, предлагая, как мы и ожидали, не премию, а дисконт по доходности к облигациям Евраз.** За последние два месяца доходность погашающегося через полтора года выпуска еврооблигаций Распадской снизилась с 7% до 4,6%, и сейчас выпуск торгуется с дисконтом по доходности к еврооблигациям Евраз (B/B1/B+), предлагая премию к свопам на уровне 385 б.п. Мы не исключаем, что затраты на восстановление могут оказаться выше по мере выполнения работ, однако значительный запас прочности в кредитных метриках и сохраняющаяся благоприятная ценовая конъюнктура на рынке угля, на наш взгляд, позволят компании привлечь дополнительное финансирование без ущерба для кредитного качества.

Мария Радченко, [radchenkomg@uralsib.ru](mailto:radchenkomg@uralsib.ru)

## Северсталь (BB-/Ba3/B+)

### Агентство S&P больше не смотрит на компанию негативно

**Прогноз по рейтингу изменен на «Стабильный».** Рейтинговое агентство S&P подтвердило кредитный рейтинг Северстали на уровне «BB-», изменив прогноз с «Негативного» на «Стабильный». Аналитики агентства положительно оценивают улучшение кредитных метрик компании в 2010 г. (к середине года отношение Чистый долг/EBITDA снизилось до 1,7 с 5,1 на начало года), что, по мнению S&P, явилось как следствием улучшения конъюнктуры рынка стали, так и результатом мер, принятых руководством компании. Агентство также ожидает, что по итогам 2010 г. отношение Долг/EBITDA у Северстали не превысит 2,0.

**Ориентир доходности новых 7-летних LPN находится в диапазоне 6,75–7,0, что близко к справедливому уровню.**

Трехлетний выпуск еврооблигаций Северстали CHMFRU'14 в настоящее время торгуется с премией к свопам около 437 б.п. и предлагает дисконт по доходности к сопоставимому по дюрации выпуску Evgaz'13 на уровне 25 б.п. В то же время премия к свопам более «длинного» выпуска Evgaz'18 составляет 522 б.п., что почти на 60 б.п. выше, чем предлагает Evgaz'13. Если предположить, что премия «за дюрацию» 7-летних LPN Северстали также должна составить 60 б.п., то доходность этого выпуска складывается на уровне 6,9%, что соответствует ориентиру организаторов.

Мария Радченко, [radchenkomg@uralsib.ru](mailto:radchenkomg@uralsib.ru)  
Николай Сосновский, [sosnovskyno@uralsib.ru](mailto:sosnovskyno@uralsib.ru)

## КАЛЕНДАРЬ ПРЕДСТОЯЩИХ СОБЫТИЙ

### Долговой рынок

14 октября	Оферта Инвестторгбанк-4 (1,5 млрд руб.). Погашение МТС-2010 (400 млн долл.). Погашение Единая Европа-1 (1,2 млрд руб.). Погашение Республика Коми-24006 (0,7 млрд руб.).
15 октября	Размещение ВБД ПП БО-01 (3 млрд руб.). Размещение ВБД ПП БО-02 (3 млрд руб.). Размещение ВБД ПП БО-03 (3 млрд руб.). Размещение ВБД ПП БО-08 (5 млрд руб.). Размещение ТГК-5-1 (5 млрд руб.). Оферта Банк Ренессанс Капитал-2 (3 млрд руб.). Погашение АИЖК-3 (2,25 млрд руб.).
16 октября	Погашение Межрегиональная ипотечная компания (1 млрд руб.).
18 октября	Оферта АЦБК-Инвест-3 (1,5 млрд руб.).
19 октября	Размещение ВымпелКом-Инвест-6 (10 млрд руб.). Размещение ВымпелКом-Инвест-7 (10 млрд руб.). Размещение Республика Коми-34009 (2,1 млрд руб.).
20 октября	Доразмещение ОФЗ-25072 (9,5 млрд руб.). Доразмещение ОФЗ-26203 (15,5 млрд руб.). Оферта Мосмарт-Финанс-1 (2 млрд руб.). Оферта М-Индустрия-2 (1,5 млрд руб.).
21 октября	Оферта МИА-4 (2 млрд руб.).
22 октября	Оферта Банк Русский стандарт-8 (5 млрд руб.). Погашение ТКС Банк-1 (1,5 млрд руб.).
25 октября	Оферта Тензор-Финанс БО-1 (0,3 млрд руб.).
26 октября	Размещение ТМК БО-01 (5 млрд руб.). ВЭБ-06 (10 млрд руб.) ВЭБ-08 (15 млрд руб.).
28 октября	Оферта Каспийская Энергия Финанс-1 (1 млрд руб.). Оферта ЧТПЗ-3 (8 млрд руб.). Оферта Банк Союз-3 (2 млрд руб.). Оферта МБРР-3 (3 млрд руб.). Оферта Промтрактор-Финанс-3 (5 млрд руб.).
29 октября	Оферта Жилсоципотека-Финанс-3 (1,5 млрд руб.). Оферта Разгуляй-Финанс-5 (2 млрд руб.). Погашение Группа Разгуляй БО-15 (0,5 млрд руб.).
1 ноября	Оферта Технологии Лизинга Инвест-1 (1,75 млрд руб.).
2 ноября	Оферта Ханты-Мансийский банк-1 (3 млрд руб.). Погашение ЦентрТелеком-2010 (115 млн долл.).
3 ноября	Оферта Трансаэро-1 (3 млрд руб.).
4 ноября	Погашение Группа Разгуляй БО-15 (0,5 млрд руб.).

### Денежный рынок

27 октября	Банки вернут Центробанку 40 млрд руб.
24 ноября	Банки вернут Центробанку 5 млрд руб.
24 ноября	Банки вернут Минфину 7 млрд руб.
1 января	Центробанк прекратит предоставлять беззалоговые кредиты

## КАЛЕНДАРЬ ОФЕРТ

Дата оферты	Выпуск	Объем выпуска, млн руб.	Цена оферты, %	Ставка предыдущег о купона, %	Новая ставка купона, %	Дата следующей оферты / погашения
14.10.10	Инвестторгбанк-4	1 500	100	14,5	9,5	14 октября 2011
15.10.10	Ренессанс Капитал-2	3 000	100	22,0	10,5	4 апреля 2012
18.10.10	АЦБК-Инвест-3	1 500	100	9,5	8,0	14 апреля 2011
20.10.10	Мосмарт-Финанс-1	2 000	100	0,1	0,1	13 октября 2011
	М-Индустрия-2	1 500	100	14,25	14,25	21 декабря 2010
21.10.10	МИА-4	2 000	100	12,5	7,35	4 октября 2012
22.10.10	Русский Стандарт-8	5 000	100	14,0	7,75	13 апреля 2012
28.10.10	Каспийская Энергия Финанс-1	1 000	100	15,8	-	-
	ЧТПЗ-3	8 000	100	10,0	-	-
	Банк Союз-3	2 000	100	16,0	-	2 мая 2011
	МБРР-3	3 000	100	15,0	-	-
29.10.10	Промтрактор-Финанс-3	5 000	100	18,0	18,0	26 января 2011
	Жилсоципотека-Финанс- 3	1 500	100	9,0	9,0	26 июля 2011
	Разгуляй-Финанс-5	2 000	100	12,5	-	-

## Рынок рублевых облигаций

Выпуск	Объем, млн	Купон, %	Дата			Месяцев до		Цена	Изм.	Торговый объем, шт (осн.+РПС)	Котировки		Доходность, %			Дюр, лет	Рейтинг F/M/S	Сектор
			купона	оферты	погаш	офрт	погаш				покупка	продажа	офрт	погаш	текущ			
<b>КОРПОРАТИВНЫЕ РУБЛЕВЫЕ ОБЛИГАЦИИ</b>																		
7Контин.02	7 000 R	9.25	16.12.10		14.06.12	20.3	98.00	2.00		10.00	104.50		10.38	4.71	1.40		торговля	
Авангард-03	1 500 R	9.25	12.11.10		10.05.13	31.3	100.55		5 000	100.55	100.85		9.20	4.59	2.08	BBB+/Baa3/BB+	банки	
АИЖК 10об	6 000 R	8.05	15.11.10		15.11.18	98.5	100.17	-0.04	126 549	100.17	100.40		8.25	2.03	4.10	/A3/BBB	финансы	
АИЖК 11об	10 000 R	8.20	15.12.10		15.09.20	120.8	100.77			100.30	101.20		7.45	2.03	4.87	/A3/BBB	финансы	
АИЖК 16об	10 000 R	8.25	15.03.11		15.09.21	133.0	99.55		4 628	99.44	99.69		8.57	5.86	5.54	/A3/BBB	финансы	
АИЖК 3об	2 250 R	9.40	15.10.10		15.10.10	0.1	100.15						-15.95	2.37	0.01	/A3/BBB	финансы	
АИЖК 4об	900 R	8.70	01.11.10		01.02.12	15.9	103.00		175 690	103.00	103.40		6.43	2.13	1.15	/A3/BBB	финансы	
АИЖК 5об	2 200 R	7.35	15.10.10		15.10.12	24.4	101.37						6.54	1.83	1.32	/A3/BBB	финансы	
АИЖК 6об	2 500 R	7.40	15.10.10		15.07.14	45.7	100.19						7.52	1.86	2.27	/A3/BBB	финансы	
АИЖК 7об	4 000 R	7.68	15.10.10		15.07.16	70.1	99.71						7.99	1.94	3.22	/A3/BBB	финансы	
АИЖК 8об	5 000 R	7.63	15.12.10	15.03.14	15.06.18	42.0	93.4	100.30	129 000	100.30	100.50	7.72	1.90	2.27	/A3/BBB	финансы		
АИЖК 9об	5 000 R	7.49	15.11.10		15.02.17	77.2	99.70	1 511	99.50	99.70		7.79	1.89	3.24	/A3/BBB	финансы		
Аиф-02	1 000 R	16.00	24.12.10	31.12.10	21.12.12	2.0	26.7	101.40	2 976	101.40	101.59	7.92	7.87	0.20		телеком		
АК БАРС-03	10 000 R	7.90	26.10.10		25.10.11	12.6	101.10		363	100.50	101.49		6.89	3.90	0.91	BB/Baa3/BB+	банки	
АК БАРС-04	5 000 R	8.25	19.10.10	24.04.12	15.10.13	19.0	36.6	100.96				7.62	4.08	1.31	BB/Baa3/BB+	банки		
Акрон-2	3 500 R	14.05	24.03.11	26.09.11	19.09.13	12.0	35.7	106.30	6	106.30	106.70	7.06	6.59	0.86	B+/B1/	сырье		
Акрон-3	3 500 R	13.85	24.11.10	25.05.12	20.11.13	20.0	37.8	110.21	126 000	109.61	110.14	7.12	6.27	1.35	B+/B1/	сырье		
Алроса-20	3 000 R	8.95	28.12.10		23.06.15	57.1	100.75	-0.25	891 018	101.12	102.00		9.04	2.21	3.55	B+/Baa3/B+	сырье	
Алроса-21	8 000 R	8.25	28.12.10	25.06.13	18.06.15	33.0	57.0	100.10	135 001	100.37	101.15	8.42	2.06	2.25	B+/Baa3/B+	сырье		
Алроса-22	8 000 R	8.25	28.12.10	28.06.13	23.06.15	33.0	57.1	100.55	200 011	100.40	101.19	8.24	2.05	2.26	B+/Baa3/B+	сырье		
Алроса-23	7 000 R	8.95	23.12.10		18.06.15	57.0	101.30	0.65	441 010	101.21	101.39		8.89	2.20	3.55	B+/Baa3/B+	сырье	
Амурмет-07	6 000 R	18.00	31.12.10		30.06.12	20.9	20.0										металлургия	
Атомэрп06	10 000 R	7.50	15.08.11		15.08.14	46.7	100.10	-0.15	1664 414	100.10	100.13		7.46	7.49	3.20	//BBB-	энергетика	
Аэрофлот БО-1	6 000 R	7.75	11.04.11		08.04.13	30.3	101.33	-0.51		101.50	101.75		7.16	3.81	2.23	BB+/	транспорт	
Аэрофлот БО-2	6 000 R	7.75	11.04.11		08.04.13	30.3	101.50		30 953	101.35	101.75		7.08	3.81	2.23	BB+/	транспорт	
БалтИнвБ-1	1 000 R	11.00	26.10.10		26.04.11	6.5	100.86						9.65	2.72	0.47	/B3/	банки	
Банк Санкт-Петербур	5 000 R	8.10	12.04.11	13.10.11	09.04.13	12.0	30.3	101.10	39 610	98.00	101.30	7.02	4.00	0.92	/Baa3/	банки		
Банк Санкт-Петербур	5 000 R	7.50	28.03.11	26.03.12	23.09.13	18.0	30.9	100.25	57 000	100.15	100.23	7.45	3.73	1.30	/Baa3/	банки		
БанкиМоск-1	10 000 R	6.45	28.01.11		29.07.11	9.6	100.00			75.50	102.00		6.54	3.22	0.73	BBB-/Baa1/	банки	
БанкиМоск-2	10 000 R	7.50	04.02.11	11.02.11	01.02.13	4.0	28.1	100.61		75.97		5.22	3.72	0.31	BBB-/Baa1/	банки		
БанкСЮЮ303	2 000 R	16.00	25.10.10	28.10.10	02.05.11	0.0	6.7									/Caa1/B	банки	
БанкСЮЮ304	3 000 R	9.50	23.02.11		23.02.11	4.4											/Caa1/B	банки
БаренцевФ1	800 R	20.00	03.01.11		04.07.11	8.8				0.02							потреб. Тов	
Башкирэнв	1 500 R	8.30	09.12.10		09.03.11	4.9											энергетика	
Башнефть-01	15 000 R	12.50	21.12.10	21.12.12	13.12.16	27.0	75.1	109.07	456 775	109.00	109.07	8.01	5.72	1.79			сырье	
Башнефть-02	15 000 R	12.50	21.12.10	21.12.12	13.12.16	27.0	75.1	109.10	216 226	109.00	109.10	8.00	5.71	1.79			сырье	
Башнефть-03	20 000 R	12.50	21.12.10	21.12.12	13.12.16	27.0	75.1	109.00	123 666	109.00	109.20	8.05	5.72	1.78			сырье	
Белон 02	2 000 R	17.00	24.02.11		23.02.12	4.0	16.6	103.10	4 008	103.10	104.07	8.33	8.22	0.34			металлургия	
Бинбанк-2	1 000 R	10.50	27.10.10	05.05.11	29.04.13	7.0	31.0	100.54		99.00	100.79	9.32	5.24	0.49	/B2/B-	банки		
Вагонмаш 2	1 000 R	15.50	15.12.10		15.12.10	2.1	93.62	13.62		75.01	81.99		66.32	8.26	0.10		машиностр.	
ВБД ПП 2об	3 000 R	9.00	15.12.10		15.12.10	2.1	100.60		96 861	100.57			5.46	4.46	0.16	/Baa3/BB-	потреб. тов.	
ВБД ПП 3об	5 000 R	7.45	02.03.11		27.02.13	28.9	100.00		48 527	100.01	100.50		7.58	3.72	2.05	/Baa3/BB-	потреб. тов.	
ВБД ПП БО-06	5 000 R	7.90	30.12.10		27.06.13	32.9	101.00		530 360	100.75	101.19		7.62	3.90	2.27	/Baa3/BB-	потреб. тов.	
ВБД ПП БО-07	5 000 R	7.90	30.12.10		27.06.13	32.9	101.05		423 384	100.75	101.05		7.60	3.90	2.27	/Baa3/BB-	потреб. тов.	
ВИА АИЖК А	9 440 R	8.50	15.12.10		15.03.40	358.2	100.56			99.45	101.50		8.63	2.11	10.15	/A3/	финансы	
ВикторияФ-БО-01	2 000 R	8.00	15.02.11		12.02.13	28.4	100.00			75.00	100.00		8.15	3.99	1.99	отозван//	торговля	
ВК-Инвест1	10 000 R	9.25	21.01.11		19.07.13	33.7	105.15		500 000	104.60	105.10		7.28	4.39	2.30	/Baa2/BB+	телеком	
ВК-Инвест3	10 000 R	15.20	11.01.11	14.07.11	08.07.14	9.0	45.5	106.80	30 000	106.67	106.80	5.76	7.10	0.68	/Baa2/BB+	телеком		
ВлгТлвТ-2	3 000 R	9.50	30.11.10		30.11.10	1.6	100.46			98.00						BB//BB-	телеком	
ВлгТлвТ-3	2 300 R	8.50	30.11.10		30.11.10	1.6	100.46		38 267	100.03	100.50		4.95	4.22	0.12	BB//BB-	телеком	
ВлгТлвТ-4	3 000 R	12.00	07.12.10	11.03.11	03.09.13	5.0	35.2	102.86		102.20	103.21	4.72	2.91	0.38	BB//BB-	телеком		
ВнешрБ 01	1 500 R	14.00	17.11.10	22.11.10	14.11.12	1.0	25.4	101.69		100.00	100.94	-2.94	6.86	0.11	/B3/B-	банки		
ВостЭксБ01	1 000 R	12.50	10.03.11	15.03.11	07.03.13	5.0	29.2	101.51		101.50	101.85	8.49	6.14	0.39	/B2/	финансы		
ВТБ - 5 об	15 000 R	7.40	21.10.10		17.10.13	36.7	100.45	0.15	156 215	100.10	100.45		7.43	1.84	2.50	BBB/Baa1/BBB	банки	
ВТБ - 6 об	15 000 R	7.20	12.01.11	13.07.12	06.07.16	21.0	69.8	101.00	248 454	100.84	100.98	6.73	1.78	1.56	BBB/Baa1/BBB	банки		
ВТБ 24-1-МП	15 000 R	9.70	15.12.10	20.12.11	10.12.14	14.0	50.6	103.25	50	103.25	103.90	6.86	2.34	1.06	BBB/Baa1/BBB	банки		
ВТБ БО-01	5 000 R	7.60	17.12.10		15.03.13	29.5	101.00		100 000	101.00	101.49		7.34	1.88	2.07	BBB/Baa1/BBB	банки	
ВТБ БО-02	5 000 R	7.60	17.12.10		15.03.13	29.5	101.12		50 000	101.00	105.00		7.28	1.87	2.07	BBB/Baa1/BBB	банки	
ВТБ БО-03	10 000 R	7.60	17.12.10		15.03.13	29.5	101.45	0.25	63 519	101.00	101.60		7.13	1.87	2.08	BBB/Baa1/BBB	банки	
ВТБ24 01	6 000 R	11.50	06.04.11		05.10.11	11.9	105.25		97 679	105.15	105.35	5.98	5.45	0.90	BBB/Baa1/BBB	банки		
ВТБ24 02	10 000 R	7.35	08.02.11	14.02.11	05.02.13	4.0	28.2	102.45		99.90	105.00	-0.21	3.58	0.34	BBB/Baa1/BBB	банки		
ВТБ24 03	6 000 R	6.30	01.12.10	07.06.11	29.05.13	8.0	32.0	100.30	11 000			5.73	3.13	0.60	BBB/Baa1/BBB	банки		
ВТБ24 04	8 000 R	6.90	24.02.11	29.08.12	20.02.14	23.0	40.9	100.00	5	99.80	100.00	6.96	3.44	1.66	BBB/Baa1/BBB	банки		

## Рынок рублевых облигаций

Выпуск	Объем, млн	Купон, %	Дата			Месяцев до		Цена	Изм.	Торговый объем, шт (осн.+РПС)	Котировки		Доходность, %			Дюр, лет	Рейтинг F/M/S	Сектор
			купона	оферты	погаш	офрт	погаш				покупка	продажа	офрт	погаш	текущ			
<b>КОРПОРАТИВНЫЕ РУБЛЕВЫЕ ОБЛИГАЦИИ (продолжение)</b>																		
ГАЗФин 01	5 000 R	18.00	08.02.11		08.02.11	3.9	101.85	-0.14	3 298	101.85	102.00		12.16	8.81	0.29		автопром	
ГенерКомп1	2 000 R	8.50	21.12.10		21.06.11	8.4											энергетика	
ГидроОГК-1	5 000 R	8.10	29.12.10		29.06.11	8.6	101.50	-0.05	22 670	101.53	101.60		5.98	3.98	0.65	/Ваа3/BBB-	энергетика	
ГЛМосСтр-2	4 000 R	1.00	17.03.11		17.03.11	5.2					99.99						строительство	
Глобэксбанк БО-01	5 000 R	9.25	16.02.11	18.02.11	16.02.13	4.0	28.6	100.92		100.75	100.88	6.47	4.62	0.33	BB//BB-	банки		
Глобэксбанк БО-02	5 000 R	8.10	22.01.11	25.01.12	22.07.13	16.0	33.8	100.25	0.05	8 600	100.15	101.15	7.98	4.07	1.14	BB//BB-	банки	
ГСС 01	5 000 R	9.25	24.03.11	27.09.11	26.03.17	12.0	78.5	101.45	0.06	1 000	101.30	101.40	7.65	4.55	0.87	BB//	машиностр.	
ГЭС 02	1 500 R	12.00	26.10.10		23.04.13	30.8	102.42			91.01			11.17	5.84	1.93		торговля	
ДальСвз2об	2 000 R	7.60	01.12.10		30.05.12	19.8	101.67						5.83	3.73	0.86	BB-/Ва3/	телеком	
ДальСвзБО5	1 500 R	15.00	18.01.11	21.07.11	17.07.12	9.0	21.4	106.91		106.11	106.69	5.64		7.00	0.70		телеком	
ДВТГ-Ф 02	5 000 R	7.75	20.01.11		18.07.13	33.6	18.00	0.50	1	10.00	18.49		121.32	21.47	0.90		транспорт	
ДФК-01	5 000 R	10.50	11.03.11	18.03.11	08.03.13	5.0	29.2										энергетика	
ДжейЭфСиг1	2 000 R	5.00	21.10.10		20.10.11	12.4										//отозван	торговля	
ДжикФин-1	3 000 R	9.25	17.03.11		17.03.11	5.2	100.55	0.20	131 776	100.40	100.54		8.04	4.59	0.39		торговля	
ДМЦЕНТРОб1	1 150 R	8.50	06.12.10		26.05.15	56.2	91.75		500	91.40	91.65		11.10	4.67	3.38		торговля	
ЕАБР-3	5 000 R	10.50	02.11.10	03.11.11	25.10.16	13.0	73.5	105.00		104.90	105.00	5.54		0.99	0.96	BBB/A3/BBB	банки	
ЕБРР 02обл	5 000 R	3.88	21.10.10		21.04.11	6.3	100.60	0.15					2.74	0.96	0.50	AAA/Aaa/AAA	банки	
ЕБРР 03обл	7 500 R	3.75	08.12.10		07.09.11	11.0	100.65	0.05					3.05	0.93	0.86	AAA/Aaa/AAA	банки	
ЕБРР 04обл	3 000 R	3.46	16.12.10		12.06.14	44.6	100.50	0.05	200	100.00	101.00		3.36	0.86	3.34	AAA/Aaa/AAA	банки	
ЕБРР 05обл	5 000 R	3.60	12.01.11		09.04.14	42.5	100.86			100.26	101.00		3.38	0.89	3.19	AAA/Aaa/AAA	банки	
ЕвразХолдФ-1	10 000 R	9.25	25.03.11	22.03.13	13.03.20	30.0	114.6	100.80		50 852	100.70	100.90	9.07	4.58	2.05	V+/B1/B	металлургия	
ЕвразХолдФ-3	5 000 R	9.25	25.03.11	22.03.13	13.03.20	30.0	114.6	100.70	-0.10	52 741	100.79	100.80	9.12	4.58	2.04	V+/B1/B	металлургия	
ЕврокомФК5	5 000 R	16.00	15.03.11		15.03.11	5.1										/C/	финансы	
ЕвроХим-02	5 000 R	8.90	04.01.11	03.07.15	26.06.18	57.0	93.8	102.85		209	102.30	102.85	8.15		4.32	3.73	BB//BB	химия
ЕЗСК-02	1 000 R	8.74	07.04.11		05.04.12	18.0											энергетика	
Желдорп-1	1 500 R	18.00	30.11.10		30.11.10	1.6	101.00			100.01	102.00		10.04	8.89	0.12		финансы	
Желдорп-2	2 500 R	12.00	21.10.10		19.04.12	18.5											финансы	
Желдорп-3	2 000 R	13.00	23.03.11		19.09.12	23.6	100.00			90.01			13.41	6.48	1.55		финансы	
Железобет1	1 000 R	10.00	19.11.10		27.05.11	7.5											производство	
Зенит Зобл	3 000 R	8.10	10.11.10		09.11.11	13.1	101.68	0.08	13 451	101.60	101.68		6.55	3.97	0.96	V/Ba3/	банки	
Зенит Зобл	5 000 R	10.85	07.12.10	09.12.10	04.06.13	2.0	32.2	100.85		1 240	100.76	100.85	4.91		5.36	0.15	V/Ba3/	банки
Зенит бобл	3 000 R	8.00	04.01.11	05.07.12	01.07.14	21.0	45.2	101.45	0.10	25 000	101.30	101.45	7.18		3.93	1.51	V/Ba3/	банки
Зенит БО-01	5 000 R	7.90	07.04.11	11.04.11	07.04.13	6.0	30.2	100.90		100.75	100.90	5.93		3.90	0.46	V/Ba3/	банки	
Зенит БО-02	5 000 R	7.75	22.03.11	26.09.12	22.09.13	24.0	35.8	100.34	0.01	75 000	100.30	100.34	7.66		3.83	1.71	V/Ba3/	банки
ИжАвто 02	2 000 R	18.00	09.12.10		09.06.11	8.0											автопром	
ИКСЭФин 01	9 000 R	7.95	04.01.11		01.07.14	45.2	99.00	-0.75	99 671	99.00	99.90		8.43	4.00	2.97	//BB-	торговля	
ИКСЭФин 04	8 000 R	18.46	09.12.10	13.06.11	02.06.16	8.0	68.6	107.81	0.16		107.50	107.70	6.07		8.54	0.59	//BB-	торговля
Инпром 03	1 300 R	9.50	17.11.10		18.05.11	7.2	50.00	-55.38	780	45.00	55.00		251.26	9.47	0.16		металлургия	
ИнтерФФ-2	3 000 R	16.75	30.11.10		29.11.11	13.7	107.21			107.20	107.99		10.05	7.79	0.93		сервис	
Интурист-2	2 000 R	14.00	23.11.10	29.07.11	21.05.13	10.0	31.7	100.57	0.02	35 245	100.52	100.55	8.04		6.94	0.68		сервис
Иркут БО-01	5 000 R	9.25	15.03.11		10.09.13	35.4	101.05	0.20	62 105	101.00	101.20		9.02	4.56	2.39	/Ba2/	машиностр.	
ИрЭнерго1	5 000 R	15.50	02.12.10		28.11.13	38.1				100.52						/отозван/B-	энергетика	
ИтераФ-1	5 000 R	10.30	23.11.10	30.05.11	20.11.12	8.0	25.6	101.30		101.00	101.79	8.00		5.07	0.56		сырье	
Карус.Ф 01	3 000 R	12.00	17.03.11		12.09.13	35.5											торговля	
Каустик 2	850 R	18.00	06.01.11		07.07.11	8.9	103.20	0.40	290	102.90	103.24		11.52	4.35	0.42		химия	
КМБ-Банк2	3 400 R	11.00	01.12.10		30.11.11	13.8	101.01						10.26	5.43	0.96	/отозван/	банки	
Кокс 02	5 000 R	12.00	17.03.11		15.03.12	17.3	102.09	0.19		101.91	102.09		10.64	5.86	1.21	//B	металлургия	
КомосГр. 1	2 000 R	13.50	13.01.11		14.07.11	9.1				75.46							с/х	
КОПЕЙКА 02	4 000 R	16.50	17.11.10		15.02.12	16.3	110.25			110.00	110.50		8.61	3.73	1.12	//B-	торговля	
КОПЕЙКА 03	4 000 R	9.80	17.11.10		15.02.12	16.3	101.82	0.02		101.65	102.25		8.61	2.40	1.16	//B-	торговля	
Копейка БО-01	3 000 R	9.50	26.10.10	30.07.12	23.07.13	22.0	33.8	101.90	0.30	2 020	101.60	101.90	8.53		2.32	1.51	//B-	торговля
Копейка БО-02	3 000 R	9.00	04.01.11		01.10.13	36.1	100.25	0.20	27 600	100.01	100.25		9.20	2.24	2.41	//B-	торговля	
КрЕврБ-02	4 000 R	11.50	28.12.10		28.06.11	8.6										/Ba3/	финансы	
КуйбАзот-2	2 000 R	8.80	04.03.11		04.03.11	4.7	100.60		120	100.51	100.60		7.30	4.36	0.36		химия	
ЛенСпецСМУ БО-2	2 000 R	14.50	25.11.10		23.05.13	31.8	107.67		13 700	107.50	108.99		10.26	3.36	1.48	//B	строительство	
ЛенСпецСМУ-1	2 000 R	16.00	18.12.10		07.12.12	26.2	107.60	0.25		107.35	107.50		9.24	3.67	0.99	//B	строительство	
Ленэнерго2	3 000 R	8.54	28.01.11		27.01.12	15.7	102.13			101.65			6.89	4.17	1.15	/Ba2/	энергетика	
Ленэнерго3	3 000 R	8.02	20.10.10		18.04.12	18.4	101.45						7.12	3.94	1.31	/Ba2/	энергетика	
ЛОКОБанк 5	2 500 R	9.25	27.01.11	04.08.11	23.07.15	10.0	58.1	101.05		50 600	100.90	101.05	7.79	4.56	0.73	V-/B2/	финансы	
ЛСР 02 обл	5 000 R	13.50	03.02.11	08.02.11	01.08.13	4.0	34.1	101.80	-0.05	3 018	101.77	102.04	7.24	6.61	0.30	V-/B2/	строительство	
ЛСР БО-01	1 500 R	10.50	28.12.10	02.07.12	25.06.13	21.0	32.9	101.75		5 758	101.50	102.00	9.48	5.15	1.44	V-/B2/	строительство	
ЛСР БО-02	2 000 R	10.00	15.03.11		10.09.13	35.4	100.10		2 437	100.00	100.35		10.20	4.98	2.34	V-/B2/	строительство	
ЛСР-Инов 02	3 000 R	9.25	13.01.11		14.07.11	9.1	97.50			95.01	99.99		13.21	4.73	0.64	V-/B2/	строительство	
ЛукойлЗобл	8 000 R	7.10	09.12.10		08.12.11	14.0	101.13	-0.27	50 691	101.20	101.65		6.15	3.50	1.04	BBB-/Baa2/BBB-	сырье	
Лукойл4обл	6 000 R	7.40	09.12.10		05.12.13	38.3	101.40	0.35	500	101.10								

## Рынок рублевых облигаций

Выпуск	Объем, млн	Купон, %	Дата			Месяцев до		Цена	Изм.	Торговый объем, шт (осн.+РПС)	Котировки		Доходность, %			Дюр, лет	Рейтинг F/M/S	Сектор	
			купона	оферты	погаш	офрт	погаш				покупка	продажа	офрт	погаш	текущ				
<b>КОРПОРАТИВНЫЕ РУБЛЕВЫЕ ОБЛИГАЦИИ (продолжение)</b>																			
Альянс-01	3 000 R	14.00	16.03.11		14.09.11		11.2				99.51	105.00		11.31	6.81	0.80	B-/B+	сырье	
МДМ-Банк БО-01	5 000 R	12.75	02.12.10		29.11.12		25.9	110.10	0.35	54 291	109.90	110.10		7.66	5.78	1.74	BB-/Ba2/B+ D/Caa2/D	банки	
МежПромБ-1	3 000 R	13.25	29.12.10	31.12.10	03.01.18	3.0	88.0											банки	
Метсерв-Ф1	1 500 R	11.00	24.11.10	03.06.11	23.05.12	8.0	19.6	99.91			99.60	100.77	10.98		5.49	0.55		торговля	
Мечел 13об	5 000 R	10.00	08.03.11	03.09.15	25.08.20	60.0	120.1	101.45		64 000	101.00	103.00	9.84		4.92	3.60	/B1/	металлургия	
Мечел 14об	5 000 R	10.00	08.03.11	03.09.15	25.08.20	60.0	120.1	100.66	-0.34	1 118	100.68	101.74	10.05		4.95	3.59	/B1/	металлургия	
Мечел 2об	5 000 R	8.50	15.12.10	20.06.11	12.06.13	8.0	32.4	100.85	0.09	23 432	100.76	101.00	7.14		4.20	0.62	/B1/	металлургия	
Мечел 4об	5 000 R	19.00	28.10.10	30.07.12	21.07.16	22.0	70.3	118.25	0.35	51 138	117.85	118.20	8.13		4.01	1.42	/B1/	металлургия	
Мечел 5об	5 000 R	12.50	19.10.10	18.10.12	09.10.18	25.0	97.3	108.05	0.30	153 453	108.05	108.11	8.35		2.88	1.64	/B1/	металлургия	
МечелБО-01	5 000 R	12.50	12.11.10	11.11.11	09.11.12	13.0	25.3	105.30		4 010	105.00	105.52	7.42		5.92	0.93	/B1/	металлургия	
МечелБО-02	5 000 R	9.75	15.03.11		12.03.13		29.4	102.00	0.01	85 436	102.00	102.49		9.00	4.77	2.01	/B1/	металлургия	
МечелБО-03	5 000 R	9.75	27.10.10		24.04.13		30.8	101.80	-0.55		101.95	102.45		9.14	4.78	2.02	/B1/	металлургия	
МИА-3об	1 500 R	7.25	25.11.10		24.02.12		16.6	102.50			100.00	105.00		5.44	1.76	1.24	/Ba2/	финансы	
МИА-4об ип	2 000 R	7.35	06.01.11	21.10.10	01.10.15	0.0	60.5	100.43			100.00	105.00	-22.18		1.82	0.03	/Ba2/	финансы	
МИА-5об	2 000 R	7.40	21.10.10	28.07.11	17.07.14	10.0	45.8										/Ba2/	финансы	
МиГ-Ф 02	3 000 R	0.10	08.03.11		06.09.11		10.9											машиностр.	
Микоян-2об	2 000 R	13.50	10.02.11	24.02.12	07.02.13	17.0	28.3	110.00					5.48		6.12	1.21		потреб. Тов	
М-ИНДУСТР	1 000 R	12.25	15.02.11		16.08.11		10.2	31.90	-1.00	130	30.21	31.90		346.31	19.15	0.18		строительство	
М-Индустр2	1 500 R	14.25	12.01.11	17.01.11	10.07.13	3.0	33.4	63.76			56.00	99.00	488.32		11.14	0.04		строительство	
МКБ 04обл	2 000 R	15.00	15.03.11		15.03.11		5.1	103.66			103.10	103.30		6.08	7.22	0.40	B-/B1/	банки	
МКБ 05обл	2 000 R	8.50	27.10.10	05.05.11	25.04.12	7.0	18.7	100.20			100.55		7.94		4.23	0.50	B-/B1/	банки	
МКБ 06обл	2 000 R	9.40	08.02.11		07.08.12		22.1	100.95	0.20		100.76			9.00	4.64	1.55	B-/B1/	банки	
МКБ 07обл	2 000 R	9.76	18.01.11	24.07.12	14.07.15	22.0	57.8	100.60	-0.25	4 901	100.55	100.75	9.49		4.84	1.50	B-/B1/	банки	
МКБ 08обл	3 000 R	9.70	13.04.11	19.10.11	08.04.15	12.0	54.6	101.10		5 000	100.95	101.10	8.55		4.78	0.91	B-/B1/	банки	
ММК БО-01	5 000 R	9.45	18.11.10	22.11.10	15.11.12	1.0	25.5	100.48	0.08		100.35	100.45	4.04		4.69	0.10	отозван/Ba3/BB	Металлургия	
ММК БО-02	10 000 R	9.70	15.12.10	16.12.11	12.12.12	14.0	26.4	103.85		67 166	103.85	103.95	6.29		4.66	1.04	отозван/Ba3/BB	Металлургия	
ММК БО-03	5 000 R	6.47	24.03.11	26.03.12	19.09.13	18.0	35.7	100.24	0.19	400 001	100.00	100.25	6.34		3.22	1.32	отозван/Ba3/BB	Металлургия	
ММК БО-05	8 000 R	7.65	07.04.11		04.04.13		30.1	101.60		648	101.01	101.65		7.06	3.76	2.15	отозван/Ba3/BB	Металлургия	
ММ-Фин 01	1 000 R	7.75	01.03.11	02.03.11	26.02.13	5.0	28.9				2.01							девелопмент	
ММ-Фин 02	1 500 R	7.75	04.01.11	10.01.11	03.07.12	3.0	21.0	10.50			0.02	20.99			36.78			девелопмент	
МОИА	1 500 R	9.00	21.12.10		21.12.10		2.3											финансы	
МОИА 02	3 000 R	7.99	08.03.11		07.09.11		11.0											финансы	
МОИА 03	5 000 R	7.75	14.12.10		14.06.14		44.7											финансы	
МойБанк 5	5 000 R	12.96	21.10.10	25.04.11	16.04.15	6.0	54.9	88.15			75.00	101.30	43.41		7.33	0.35	/B3/	банки	
МоскомБ-2	3 000 R	12.00	15.02.11		15.02.11		4.2				75.00							банки	
МоскомБ-3	5 000 R	1.00	15.12.10	16.12.10	12.06.13	2.0	32.4											банки	
МОСМАРТФ 1	2 000 R	0.01	14.10.10	20.10.10	12.04.12	0.0	18.2											торговля	
МособгазФ2	3 000 R	9.25	24.12.10		24.06.12		20.7	92.50		1 050	92.50	92.80		16.71	4.99	1.00		сервис	
Мособлгаз1	2 500 R	12.00	15.11.10		17.05.11		7.2											услуги	
Мособлтр-2	4 000 R	20.00	26.03.11		26.03.11		5.5											/D	финансы
МосТрансФ1	7 500 R	11.80	21.12.10		18.12.12		26.6											//СС	транспорт
Мосэнерго1	5 000 R	12.50	15.03.11		13.09.11		11.2	106.20	0.20					5.54	5.87	0.84	//BB-	энергетика	
Мосэнерго2	5 000 R	7.65	24.02.11	01.03.12	18.02.16	17.0	65.1	101.17	0.17		105.01	106.05		100.02	101.22	6.75		//BB-	энергетика
Мосэнерго3	5 000 R	10.25	03.12.10	06.12.12	28.11.14	26.0	50.2	107.10	0.15	41 715	107.00	107.15	6.68		4.77	1.81	//BB-	энергетика	
МОЭК-01	3 500 R	9.00	28.10.10	11.08.11	25.07.13	10.0	33.9	101.87			101.00	102.05	6.40		2.20	0.74	BB+//	энергетика	
МОЭСК-01	6 000 R	8.05	08.03.11		06.09.11		10.9	101.45		5 000	100.03	101.49		6.45	3.96	0.83		энергетика	
МРСК Ур.01	1 000 R	8.60	23.11.10		22.05.12		19.6				83.01								энергетика
МРСК Юга 2	6 000 R	17.50	01.03.11	01.09.11	26.08.14	11.0	47.1	108.49	0.38	2 817	108.12	108.49	7.42		8.04	0.79		энергетика	
МТС 01	10 000 R	7.00	21.10.10		17.10.13		36.7	99.57	2.57	16	97.50	97.99		7.29	3.50	2.50	BB+Ba2/BB	телеком	
МТС 02	10 000 R	7.75	26.10.10		20.10.15		61.1	99.50		765	99.11	99.50		8.03	3.88	3.80	BB+Ba2/BB	телеком	
МТС 03	4 000 R	8.00	21.12.10	20.06.13	12.06.18	33.0	93.3	102.30	-0.10	4 371	102.30	102.47	7.15		3.90	2.26	BB+Ba2/BB	телеком	
МТС 04	15 000 R	16.75	17.05.11	19.05.11	13.05.14	7.0	43.6	106.20	0.05	206 562	106.05	106.20	5.57		15.73	0.56	BB+Ba2/BB	телеком	
МТС 05	15 000 R	14.25	26.07.11	26.07.12	19.07.16	22.0	70.2	112.20	-0.15	203 723	112.15	112.40	6.69		12.67	1.56	BB+Ba2/BB	телеком	
НК Альянс-03	5 000 R	9.75	01.02.11	02.08.13	21.07.20	34.0	119.0	101.90	0.15	55 999	101.85	101.95	9.14		4.77	2.27	B-/B+	сырье	
НКНХ-04 об	1 500 R	10.00	28.03.11		26.03.12		17.7				87.06							B-/B1/	химия
НЛМК-БО-01	5 000 R	9.75	07.12.10		04.12.12		26.1	105.68			105.50	106.00		6.97	4.60	1.81	BB+Ba1/BBB-	металлургия	
НЛМК-БО-05	10 000 R	10.75	02.11.10		30.10.12		24.9	107.80		203 701	107.80	107.89		6.72	4.97	1.71	BB+Ba1/BBB-	металлургия	
НЛМК-БО-06	10 000 R	7.75	08.03.11		05.03.13		29.1	101.72	0.07	690 730	101.50	102.00		7.07	3.80	2.07	BB+Ba1/BBB-	металлургия	
НОВАТЭК БО-1	10 000 R	7.50	28.12.10		25.06.13		32.9	101.63	0.28	50 001	101.55	101.63		6.94	3.68	2.29	BBB-/Ba2/BBB-	сырье	
НОМОС 11в	5 000 R	7.40	05.01.11	09.07.12	02.07.14	21.0	45.3	100.28	-0.02	44 165	100.25	100.30	7.29		3.68	1.52	BB-/Ba3/	банки	
НОМОС 12в	5 000 R	42.62	22.02.11	28.08.13	28.08.17	35.0	83.7	100.83	0.03	100 000	100.75	100.90	6.41		4.23	2.44	BB-/Ba3/	банки	
НОМОС 8в	3 000 R	9.50	16.02.11		16.02.11		4.2	101.45	0.15		101.25	101.50		5.24	4.67				

## Рынок рублевых облигаций

Выпуск	Объем, млн	Купон, %	Дата			Месяцев до		Цена	Изм.	Торговый объем, шт (осн.+РПС)	Котировки		Доходность, %			Дюр, лет	Рейтинг F/M/S	Сектор
			купона	оферты	погаш	офрт	погаш				покупка	продажа	офрт	погаш	текущ			
<b>КОРПОРАТИВНЫЕ РУБЛЕВЫЕ ОБЛИГАЦИИ (продолжение)</b>																		
ПромТр02об	3 000 R	0.01	19.10.10		18.10.11		12.3	77.16						29.16	0.01	0.78	машиностр.	
ПромТр03об	5 000 R	18.00	26.01.11	28.01.11	24.07.13	4.0	33.8	89.87	-0.59		89.51	90.45	67.73		9.99	0.18	машиностр.	
ПротекФин1	5 000 R	12.00	03.11.10		02.11.11		12.8										торговля	
ПрофМедиаФ-1	3 000 R	10.50	20.01.11	23.07.13	16.07.15	34.0	57.9	98.70		200	98.31	98.70	11.30		5.30	2.18	телеком	
РазгуляйФ2	2 000 R	17.00	29.03.11		27.09.11		11.6	102.00			100.00	104.00		15.20	8.31	0.80	c/x	
РазгуляйФ3	3 000 R	17.00	18.03.11		16.03.12		17.3				101.27						c/x	
РазгуляйФ4	3 000 R	17.00	24.11.10	02.06.11	22.05.13	8.0	31.7	99.01		20	99.02	101.99	18.87		8.56	0.50	c/x	
РазгуляйФ5	2 000 R	12.50	27.10.10	29.10.10	23.10.13	1.0	36.9				5.00							
Райффайзен-4	10 000 R	13.50	07.12.10	08.12.11	03.12.13	14.0	38.2	107.50		18 050	107.45	107.70	6.67		6.26	1.00	BBB+/Baa1/BBB-	
РВКФинанс1	1 750 R	9.50	20.01.11		21.07.11		9.4	100.01		10 000	75.51			10.95	4.74	0.67	банки	
РенКап-2	3 000 R	10.50	08.04.11	15.10.10	04.04.12	0.0	18.0	100.35	0.35	5 031	100.06	100.48			5.19		B-/B1/B-	
РенКап-3	4 000 R	12.50	11.12.10	17.06.11	06.06.12	8.0	20.1	101.90	-0.10	12 062	101.90	101.99	9.36		6.08	0.59	B-/B1/B-	
РЕСТОРАНСЗ	1 000 R	9.75	26.11.10		26.11.10		1.5	100.99			100.01	101.97		1.48	4.81	0.12	/B-	
РЖД БО-01	15 000 R	9.40	08.12.10		05.12.12		26.1	106.00		3 000	103.20	106.30		6.46	4.42	1.82	BBB/Baa1/BBB	
РЖД-06обл	10 000 R	7.35	10.11.10		10.11.10		0.9	100.30		743	100.21	100.30		3.38	3.65	0.07	BBB/Baa1/BBB	
РЖД-07обл	5 000 R	7.55	10.11.10		07.11.12		25.2	102.35		1 000	102.15	102.35		6.42	3.68	1.78	BBB/Baa1/BBB	
РЖД-08обл	20 000 R	8.50	05.01.11		06.07.11		8.9	102.10	-0.05	30 026	102.00	102.10		5.58	4.15	0.67	BBB/Baa1/BBB	
РЖД-09обл	15 000 R	0.10	17.11.10	19.11.10	13.11.13	1.0	37.6	99.71			99.26	99.55	3.01		0.05	0.10	BBB/Baa1/BBB	
РЖД-10обл	15 000 R	15.00	10.03.11		06.03.14		41.3	124.85	0.30	206 407	124.60	124.85		6.81	5.99	2.64	BBB/Baa1/BBB	
РЖД-11обл	15 000 R	7.80	24.11.10		18.11.15		62.1	101.95	-0.29		101.76	102.00		7.47	3.82	3.90	BBB/Baa1/BBB	
РЖД-12обл	15 000 R	14.90	25.11.10	28.11.11	16.05.19	14.0	104.6	109.65	-0.04	143 185	109.45	109.70	5.85		6.78	0.97	BBB/Baa1/BBB	
РЖД-13обл	15 000 R	10.00	10.03.11		06.03.14		41.3	104.00	0.16	110 000	103.25	104.05		8.80	4.79	2.71	BBB/Baa1/BBB	
РЖД-14обл	15 000 R	9.87	12.04.11		07.04.15		54.6	104.80	0.30	586 683	104.85	105.25		8.74	4.70	3.45	BBB/Baa1/BBB	
РЖД-15обл	15 000 R	11.16	27.12.10	26.12.12	20.06.16	27.0	69.2	107.82	0.12	54 000	107.75	108.00	7.36		5.16	1.83	BBB/Baa1/BBB	
РЖД-16обл	15 000 R	14.33	13.12.10	13.06.11	05.06.17	8.0	80.9	105.70	-0.10	346	105.50	105.70	5.54		6.76	0.60	BBB/Baa1/BBB	
РЖД-17обл	15 000 R	11.30	24.01.11	24.07.13	16.07.18	34.0	94.4	111.37	0.65		110.25	111.15	6.83		5.06	2.28	BBB/Baa1/BBB	
РЖД-18обл	15 000 R	11.50	24.01.11	23.07.14	15.07.19	46.0	106.6	114.15	0.15	211 524	114.10	114.16	7.27		5.02	2.94	BBB/Baa1/BBB	
РЖД-19обл	15 000 R	13.50	24.01.11	27.07.11	08.07.24	10.0	167.2				107.08						BBB/Baa1/BBB	
РЖД-23обл	15 000 R	9.00	03.02.11	05.02.15	16.01.25	53.0	173.6	107.01	0.21	281 991	107.00	107.99	7.18		4.19	3.40	BBB/Baa1/BBB	
Росбанк БО-01	5 000 R	7.40	24.12.10	27.06.12	21.06.13	21.0	32.7	100.90		34 000	100.80	100.95	6.92		3.68	1.50	BBB+/Baa3/BB+	
Росбанк БО-02	5 000 R	8.00	08.01.11		08.07.13		33.3	101.45		2 000	101.40	101.55		7.53	3.98	2.29	BBB+/Baa3/BB+	
Росбанк АЗ	5 000 R	12.00	04.11.10	16.05.11	06.11.13	7.0	37.3	103.35	-0.05	6 200	103.30	103.35	5.65		5.82	0.53	BBB+/Baa3/BB+	
Росбанк А5	5 000 R	12.00	04.11.10	16.05.11	07.11.14	7.0	49.5	103.36	0.01	16 415	103.30	103.36	5.63		5.82	0.53	BBB+/Baa3/BB+	
Росгосстрах-1	4 000 R	10.00	20.01.11	23.07.12	16.07.15	22.0	57.9	99.90	0.01	3 010	99.85	99.90	10.24		4.99	1.49	финансы	
Россельхб 10	5 000 R	9.00	09.02.11	10.02.13	29.01.20	28.0	113.2	104.15		130 000	104.15	104.30	7.12		4.31	1.99	BBB/Baa1/	
Россельхб 11	5 000 R	9.00	10.02.11	11.02.13	30.01.20	28.0	113.2	104.15	0.05	70 000	104.05	104.28	7.12		4.31	1.99	BBB/Baa1/	
Россельхб 2	7 000 R	7.85	17.11.10		16.02.11		4.2	100.70		2	100.70			5.90	1.94	0.32	BBB/Baa1/	
Россельхб 3	10 000 R	9.25	17.02.11	17.02.14	09.02.17	41.0	77.0	105.40	0.07	1 300	105.20	105.40	7.50		4.38	2.73	BBB/Baa1/	
Россельхб 4	10 000 R	11.50	06.04.11	07.10.11	27.09.17	12.0	84.7	105.01			104.75	105.75	6.20		5.46	0.90	BBB/Baa1/	
Россельхб 5	10 000 R	13.50	07.12.10	08.12.11	27.11.18	14.0	98.9	100.00			99.50		13.85		6.73	0.93	BBB/Baa1/	
Россельхб 7	5 000 R	6.90	14.12.10	16.06.11	05.06.18	8.0	93.1	101.06			100.05	100.99	5.28		3.40	0.62	BBB/Baa1/	
Россельхб 8	5 000 R	10.10	25.11.10	26.11.12	14.11.19	26.0	110.6	106.15		50 002	106.20	106.79	7.00		4.74	1.78	BBB/Baa1/	
Россельхб 9	5 000 R	10.10	25.11.10	26.11.12	14.11.19	26.0	110.6	106.11	-0.04	50 000	106.16	106.44	7.02		4.75	1.78	BBB/Baa1/	
Россельхб БО-01	5 000 R	7.20	02.03.11	31.08.12	28.08.13	23.0	35.0	100.43	-0.07		100.45	100.60	7.05		3.58	1.67	BBB/Baa1/	
Россельхб БО-05	10 000 R	7.20	02.03.11	31.08.12	28.08.13	23.0	35.0	100.52	0.02		100.45	100.60	6.99		3.57	1.67	BBB/Baa1/	
РТК-Лизинг БО-01	1 500 R	12.00	08.02.11	16.08.11	06.08.13	10.0	34.3	99.98	-0.02	1 150	100.00	100.05	12.12		5.98	0.66	финансы	
РусМоре об	2 000 R	10.00	16.12.10	20.06.11	14.06.12	8.0	20.3	90.00		5	90.02	100.00	30.88		2.77	0.51	потреб. тов.	
РусНефть1	7 000 R	13.00	10.12.10		10.12.10		1.9	101.97			100.21	101.00		0.57	6.36	0.16	сырье	
РусСтанд-6	6 000 R	10.75	09.02.11		09.02.11		4.0	101.25			101.20	101.30		6.86	5.29	0.30	B+/Baa3/B+	
РусСтанд-7	5 000 R	7.50	22.03.11		20.09.11		11.4	100.08	0.08	200 000	100.05	100.14		7.54	3.74	0.86	B+/Baa3/B+	
РусСтанд-8	5 000 R	14.00	15.10.10	22.10.10	13.04.12	0.0	18.3	100.17					-3.64		6.97	0.02	B+/Baa3/B+	
Руофинанс8	2 000 R	7.70	21.03.11	17.09.12	14.09.15	24.0	59.9										/Baa2/BB+	
Руофинанс9	2 000 R	7.70	23.03.11	18.09.12	15.09.15	24.0	59.9										/Baa2/BB+	
Рыбаб-1	1 000 R	0.01	30.11.10	03.03.11	28.02.12	5.0	16.8	50.26			0.51	100.00	493.72		0.00	0.06	производство	
СатурнНПО2	2 000 R	11.00	21.03.11	23.03.11	20.09.11	5.0	11.4	99.00			98.02	99.99	13.66		5.54	0.39	машиностр.	
СатурнНПО3	3 500 R	10.00	06.12.10		06.06.14		44.4				7.00						машиностр.	
Сахатрнф2	2 500 R	12.20	28.01.11		26.07.13		33.9	102.60	2.57	2	101.00	102.70		11.38	5.93	2.15	услуги	
СБ-Финанс1	1 500 R	0.10	20.12.10	20.06.11	18.06.12	8.0	20.5										потреб. тов.	
СвобСокол3	1 200 R	18.00	23.11.10	23.11.10	24.05.11	1.0	7.4				40.01						производство	
СвязьБанк1	2 000 R	16.00	21.10.10		21.04.11		6.3	103.28						9.80	3.86	0.45	/B1/	
Северсталь БО-01	15 000 R	14.00	22.03.11	20.09.11	18.09.12	11.0	23.5	106.85	-0.05	79 410	106.75	106.92	6.44		6.53	0.85	B+/Baa3/BB-	
Северсталь БО-02	10 000 R	9.75	18.02.11		15.02.13		28.5	105.45		5 000	105.40	105.60		7.31	4.61	1.99	B+/Baa3/BB-	
Северсталь БО-04	5 000 R	9.75																

## Рынок рублевых облигаций

Выпуск	Объем, млн	Купон, %	Дата			Месяцев до		Цена	Изм.	Торговый объем, шт (осн.+РПС)	Котировки		Доходность, %			Дюр, лет	Рейтинг F/M/S	Сектор
			купона	оферты	погаш	офрт	погаш				покупка	продажа	офрт	погаш	текущ			
<b>КОРПОРАТИВНЫЕ РУБЛЕВЫЕ ОБЛИГАЦИИ (продолжение)</b>																		
СевСтАвто2	3 000 R	12.50	19.01.11		17.07.13		33.6	101.16	0.16	10 858	100.96	101.16		12.33	6.16	2.10		автопром
СКБ-банк БО-04	2 000 R	9.80	08.12.10	12.12.11	05.06.13	14.0	32.2	101.63			101.25	101.75	8.34		4.81	1.01	B/B2/	банки
СОРУС КАП2	1 500 R		06.01.11		05.04.12		18.0											торговля
СтИндустр1	1 000 R		06.01.11		07.07.11		8.9											строительство
СтрТрГаз02	5 000 R	8.49	14.01.11		13.07.12		21.3	83.00	-2.00	23 718	83.00	84.00		21.54	5.10	1.33		строительство
СтрТрГаз03	5 000 R	8.50	14.10.10		11.04.13		30.4											строительство
СУ-155 Зоб6	3 000 R	15.50	16.02.11	24.02.11	15.02.12	4.0	16.3	96.00	-2.00	3 249	96.00	97.80	28.20		8.05	0.28		строительство
СудострБ-3	1 500 R		07.03.11		03.09.12		23.0	100.15	-0.01		99.01	100.17		-0.08		1.90	/B3/	банки
СУЭК Финанс-01	10 000 R	9.35	07.01.11	10.07.13	26.06.20	33.0	118.1	101.60	0.19	438 002	101.57	101.64	8.82		4.59	2.23		строительство
Сэтл-групп1	1 000 R	11.70	16.11.10		15.05.12		19.3	96.97		100	95.87	96.97		14.35	6.02	1.25		строительство
Татнефть БО-01	5 000 R	7.25	25.03.11		20.09.13		35.8	100.60	0.10	424 995	100.62	100.65		7.14	3.59	2.51	B+//	сырьё
Таттелеком 4	1 500 R	8.25	04.11.10		01.11.12		25.0	101.03	0.03		100.00	101.00		7.84	4.07	1.73		телеком
ТатфондБ 4	1 500 R	13.00	01.12.10		01.06.11		7.7	103.35	-0.28		103.05	103.63		7.58	6.27	0.56	/B2/	банки
ТатфондБ 5	2 000 R	11.00	23.03.11	29.03.11	21.03.12	6.0	17.5	101.81			101.50	101.85	6.62		5.39	0.43	/B2/	банки
ТатфондБ 6	2 000 R	11.20	01.03.11	07.03.11	26.02.13	5.0	28.9	101.63	0.13	27 001	101.50	101.77	6.59		5.50	0.37	/B2/	банки
ТатфондБ 7	1 000 R	13.75	17.12.10	23.12.10	14.12.12	2.0	26.4	101.35		57 325	100.00	101.40	5.48		6.76	0.18	/B2/	банки
ТВЗ БО-01	2 000 R	7.00	15.12.10	24.06.11	12.06.13	8.0	32.4				75.00							машиностр.
ТГК-1 01	4 000 R	8.50	15.03.11	15.03.12	11.03.14	17.0	41.5											энергетика
ТГК-1 02	5 000 R	16.99	04.01.11	11.07.11	01.07.14	9.0	45.2	107.96			107.08	107.80	5.57		7.85	0.67		энергетика
ТГК-10 об2	5 000 R	7.60	09.02.11	11.02.11	06.02.13	4.0	28.2											энергетика
ТГК-2 БО-01	5 000 R	9.00	22.03.11		17.09.13		35.7	98.52	-1.48		97.00	100.03		9.82	4.56	2.39	B//	энергетика
ТГК-2-01	4 000 R	6.75	01.03.11		30.08.11		10.7	99.50	0.30	202	99.21	99.80		7.47	3.38	0.80	B//	энергетика
ТГК-4 об.1	5 000 R	8.00	02.12.10		31.05.12		19.9				97.00							энергетика
ТГК-6-01	5 000 R	8.30	03.03.11	03.09.13	24.08.17	35.0	83.6	100.10	0.10	100 000	100.02	100.10	8.39		4.14	2.41		энергетика
ТГК-6Инв-1	2 000 R	10.50	23.11.10	28.02.11	21.02.12	5.0	16.5	102.19			95.00	102.05	4.24		2.56	0.36		энергетика
ТГК-8 01	3 500 R	8.80	11.11.10		10.05.12		19.2											энергетика
ТГК-9-01	7 000 R	8.10	14.02.11	15.08.13	07.08.17	35.0	83.0	100.05		110 000	100.05	100.13	8.22		4.04	2.37		энергетика
Терна-Ф 02	1 500 R	1.00	05.11.10		04.11.11		12.9											производство
ТехИнвст-1	2 000 R	7.00	25.11.10		26.05.11		7.5											торговля
ТехНиколайФ	3 000 R	7.00	10.03.11	10.03.11	07.03.12	5.0	17.0	100.00			81.28	105.00	7.10		3.49	0.38		производство
ТКСБанк 02	1 400 R	20.00	25.01.11		28.07.13		34.0	111.00		106	111.00	111.48		15.55	9.03	1.92		финансы
ТМК-03 обл	5 000 R	9.80	15.02.11		15.02.11		4.2	101.10	0.10	3 100	101.01	101.10		6.56	4.83	0.32	/B1/B	производство
Топкнига-2	1 500 R	20.00	09.12.10		09.12.10		1.9											торговля
Трансаэро-1	3 000 R	16.95	27.10.10	03.11.10	23.10.13	1.0	36.9	100.67			100.67	101.19	-0.33		8.40	0.06		транспорт
ТрансКонт1	3 000 R	9.50	01.03.11		26.02.13		28.9	104.75	0.10	184	99.00	104.75		7.41	4.52	2.02	BB+/Ba2/	транспорт
ТрансКонт2	3 000 R	8.80	09.12.10		04.06.15		56.5	102.27	-0.88		102.31	103.20		8.27	4.29	3.04	BB+/Ba2/	транспорт
ТрансКред2	3 000 R	15.00	14.12.10	23.12.10	12.06.12	2.0	20.3	101.86			101.45	101.87	3.38		7.34	0.19	/Ba1/Ba2/	банки
ТрансКред3	5 000 R	10.30	06.01.11		07.07.11		8.9	103.05		25 000	103.00	103.10		6.04	4.98	0.67	/Ba1/BB	банки
ТрансКред5	3 000 R	7.90	09.02.11		12.08.13		34.5	101.25	0.59	235 199	100.65	101.50		7.53	3.91	2.38	/Ba1/BB	банки
ТрансКред6	4 000 R	8.25	21.10.10		17.04.14		42.7	101.44	-0.16					7.92	4.06	2.79	/Ba1/BB	банки
Трансмаш-2	3 000 R	6.75	10.02.11		10.02.11		4.0											машиностр.
Транснефть-01	35 000 R	9.75	23.05.11	20.05.15	13.05.19	56.0	104.5	105.04	-0.46		105.25	106.00	8.35		9.26	3.52	/Baa1/BBB	сырьё
Тюменэнерг2	2 700 R	8.70	31.03.11		29.03.12		17.8	102.10	-0.05	495	101.85	102.15		7.28	4.25	1.30		энергетика
УГМК-УЭМ01	3 000 R	8.25	01.03.11		28.02.12		16.8											металлургия
УМПО 3	3 000 R	10.00	16.12.10		14.06.12		20.3	99.85			98.01	101.00		10.34	4.99	1.39		машиностр.
УралсибЛК1	2 700 R	6.00	29.12.10		29.12.10		2.6	99.68	-0.32		99.41	99.95		7.62	3.12	0.20	B+//	финансы
УралсибЛК2	5 000 R	14.50	20.01.11		21.07.11		9.4	104.40	0.25	7 248	104.20	104.40		8.61	6.92	0.68	B+//	финансы
УралсибЛК3	1 500 R	16.50	24.02.11		23.02.12		16.6	108.93			109.00	109.20		9.57	7.55	1.15	B+//	финансы
УралсибЛК4	2 000 R	16.50	20.01.11		19.01.12		15.4	108.65		14 981	108.00	108.65		9.30	7.57	1.06	B+//	финансы
УралсибЛК5	3 000 R	14.25	20.01.11	20.01.11	19.01.12	3.0	15.4	101.96	0.21		101.65	101.80	6.84		6.97	0.25	B+//	финансы
УРСАБанк 5	3 000 R	10.05	19.10.10		18.10.11		12.3	103.19						6.85	4.86	0.88	B+/Ba3/	банки
УРСАБанк 7	5 000 R	11.75	20.01.11		19.07.12		21.5	107.30		6 834	107.10	107.45		7.39	5.46	1.50	B+/Ba3/	банки
УРСАБанк 8	10 000 R	9.00	14.10.10		09.04.15		54.6	101.79						8.69	4.41	3.35	B+/Ba3/	банки
УрСИ БО-01	1 000 R	10.80	04.11.10	09.11.11	01.11.12	13.0	25.0	101.00	0.11	211	100.52	101.84	9.86		5.33	0.91	BB-/B+	телеком
УрСИ сев06	2 000 R	10.50	18.11.10		17.11.11		13.3				75.00							телеком
УрСИ сев07	3 000 R	8.50	15.03.11		13.03.12		17.2	101.55			100.00	102.00		6.82	4.17	0.84	BB-/B+	телеком
УрСИ сев08	2 000 R	7.50	06.04.11		03.04.13		30.1	101.43			75.00	102.00		7.70	3.69	1.94	BB-/B+	телеком
ФСК ЕЭС-04	6 000 R	7.30	07.04.11		06.10.11		11.9	101.70		152 454	101.45	101.70		5.57	3.58	0.91	/Baa2/BBB	энергетика
ФСК ЕЭС-06	10 000 R	7.15	29.03.11	26.09.13	15.09.20	36.0	120.8	100.60		524 647	100.60	100.70	7.03		3.54	2.53	/Baa2/BBB	энергетика
ФСК ЕЭС-08	10 000 R	7.15	29.03.11	26.09.13	15.09.20	36.0	120.8	100.60	0.06	704 993	100.60	100.75	7.03		3.54	2.53	/Baa2/BBB	энергетика
ФСК ЕЭС-10	10 000 R	7.75	29.03.11	24.09.15	15.09.20	60.0	120.8	101.15	0.44	724 902	101.05	101.25	7.60		3.82	3.90	/Baa2/BBB	энергетика
ХантМанБанк-02	3 000 R	7.85	15.12.10	16.06.11	12.06.13	8.0	32.4	100.70			100.47	100.90	6.83		4.04	0.61	/Ba3/B+	банки
ХКФ Банк-4	3 000 R	7.10	12.01.11	18.10.10	12.10.11	0.0	12.1	100.10		5 000	75.00	100.03	-7.04		1.77	0.02	/Ba3/B+	банки

## Рынок рублевых облигаций

Выпуск	Объем, млн	Купон, %	Дата			Месяцев до		Цена	Изм.	Торговый объем, шт (осн.+РПС)	Котировки		Доходность, %			Дюр, лет	Рейтинг F/M/S	Сектор
			купона	оферты	погаш	офрт	погаш				покупка	продажа	офрт	погаш	текущ			
<b>ГОСУДАРСТВЕННЫЕ И МУНИЦИПАЛЬНЫЕ ОБЛИГАЦИИ</b>																		
Башкортбоб	1 500 R	8.02	30.11.10		30.11.10		1.6	100.39	-0.01	80 500	100.40			5.00	3.98	0.12	/Ba1/BB+	муниципальный
ВолгогрОб4	1 000 R	7.75	16.11.10		15.05.12		19.3	98.95			100.65	101.00		9.03	3.91	0.84	//BB-	муниципальный
ВолгогрОб9	2 000 R	8.75	08.12.10		04.06.14		44.3	100.76	-0.44		100.00	101.25		7.96	4.33	2.24	//BB-	муниципальный
ВоронежОб3	500 R	10.25	27.12.10		27.06.11		8.6	103.22			102.01	105.60		5.58	4.95	0.64		муниципальный
ИркОбл31-3	3 000 R	6.75	24.11.10		24.11.10		1.4	100.40	0.13	2 152	100.40			3.27	2.32	0.11	//B	муниципальный
ИркОбл31-5	2 200 R	7.70	25.10.10		26.10.11		12.6	100.19			97.00	100.50		7.54	2.57	0.53	//B	муниципальный
ИркОбл31-6	3 800 R	9.15	23.11.10		22.11.12		25.7	101.69			100.16	102.79		7.75	2.46	1.00	//B	муниципальный
КалужОбл-2	1 300 R	8.40	29.11.10		29.08.11		10.7	100.92			100.00	102.10		7.27	2.03	0.79	BB-/I	муниципальный
КалужОбл-3	1 000 R	9.05	02.12.10		29.11.12		25.9	102.92			100.23	104.00		7.39	2.19	1.58	BB-/I	муниципальный
КалужОбл-4	1 500 R	10.11	29.12.10		26.06.13		32.9	105.03						7.73	2.40	1.86	BB-/I	муниципальный
Карелия 11	800 R	9.80	11.11.10		10.05.12		19.2	101.66						8.06	4.81	0.84	BB-/I	муниципальный
Карелия 12	1 000 R	19.05	02.12.10		02.06.11		7.7	105.39	0.19		105.02	105.40		4.90	4.51	0.36	BB-/I	муниципальный
Карелия 2	1 000 R	7.67	14.10.10		14.04.11		6.1	100.81						5.25	3.79	0.31	BB-/I	муниципальный
Карелия 2	1 000 R	7.67	14.10.10		14.04.11		6.1	100.81						5.25	3.79	0.31	BB-/I	муниципальный
КОМИ 7в об	1 000 R	9.00	23.11.10		22.11.13		37.9	100.43			100.50	104.00		8.01	4.52	2.15	BB/Ba2/	муниципальный
КОМИ 8в об	1 000 R	7.50	05.03.11		03.12.15		62.6	94.28	-0.32		92.59	94.60		8.35	3.97	3.58	BB/Ba2/	муниципальный
КраснодКр2	1 500 R	6.50	17.12.10		14.12.12		26.4										BB/Ba1/BB	муниципальный
КраснЯрк4	10 200 R	11.39	11.11.10		08.11.12		25.2	104.93	0.18	110 700	104.70	104.93		6.57	2.71	1.03	BB+/Ba2/BB+	муниципальный
ЛенОбл-2об	800 R	14.01	08.12.10		08.12.10		1.9	102.21			101.00			-0.36	6.84	0.15	BB/BB	муниципальный
ЛенОбл-3об	1 300 R	12.25	10.12.10		05.12.14		50.5	116.55		129	115.10	116.55		7.34	5.24	3.11	BB/BB	муниципальный
МГор38-об	5 000 R	10.00	26.12.10		26.12.10		2.5	101.20		30 000	101.00	101.25		3.98	4.96	0.20	BBB/Baa1/BBB	муниципальный
МГор39-об	4 800 R	8.00	21.01.11		21.07.14		45.9	102.40		100	102.15	102.40		6.88	3.94	3.08	BBB/Baa1/BBB	муниципальный
МГор44-об	5 000 R	8.00	24.12.10		24.06.15		57.2	101.20	0.11	120 001	100.90	101.20		7.22	3.96	3.68	BBB/Baa1/BBB	муниципальный
МГор45-об	15 000 R	8.00	27.12.10		27.06.12		20.8	103.33	-0.02	18 000	102.80	103.34		6.00	3.88	1.51	BBB/Baa1/BBB	муниципальный
МГор48-об	30 000 R	8.00	11.12.10		11.06.22		142.0	94.30		50 000	93.41	94.50		7.76	2.45	1.75	BBB/Baa1/BBB	муниципальный
МГор49-об	25 000 R	8.00	14.12.10		14.06.17		81.2	100.00	0.10	138 402	100.00	100.03		7.43	4.01	4.87	BBB/Baa1/BBB	муниципальный
МГор50-об	15 000 R	8.00	18.12.10		18.12.11		14.4	102.61	-0.59		102.40	103.10		5.75	3.91	1.06	BBB/Baa1/BBB	муниципальный
МГор54-об	15 000 R	8.00	05.03.11		05.09.12		23.1	103.00	0.20	1 500	102.85	103.00		6.14	3.85	1.68	BBB/Baa1/BBB	муниципальный
МГор56-об	20 000 R	8.00	22.03.11		22.09.16		72.4	100.05		17 407	99.76	100.05		7.40	3.96	4.55	BBB/Baa1/BBB	муниципальный
МГор58-об	15 000 R	10.00	01.12.10		01.06.11		7.7	103.15	0.15	347 631	103.05	103.12		5.00	2.42	0.59	BBB/Baa1/BBB	муниципальный
МГор61-об	15 000 R	15.00	03.12.10		03.06.13		32.1	122.19			121.55	121.75		6.00	3.06	2.12	BBB/Baa1/BBB	муниципальный
МГор62-об	20 000 R	15.00	08.12.10		08.06.14		44.5	122.05	0.15	339 226	122.06	122.14		6.75	3.06	2.78	BBB/Baa1/BBB	муниципальный
МГор63-об	15 000 R	15.00	10.12.10		10.12.13		38.5	124.22			124.16	125.49		6.62	3.01	2.45	BBB/Baa1/BBB	муниципальный
МГор66-об	110 000 R	8.75	23.11.10		23.11.18		98.8	106.55		90 912	106.00	107.32		7.95	2.07	5.46	BBB/Baa1/BBB	муниципальный
Мос.обл.6в	12 000 R	9.00	19.10.10		19.04.11		6.3	101.29						6.51	4.43	0.46	/B3/отозван	муниципальный
Мос.обл.7в	16 000 R	8.00	20.10.10		16.04.14		42.7	98.30						8.75	4.06	2.77	/B3/отозван	муниципальный
Мос.обл.8в	10 000 R	9.00	14.12.10		11.06.13		32.4	101.40	0.05	19 312	101.38	101.45		8.29	4.43	1.51	/B3/отозван	муниципальный
Мос.обл.9в	33 000 R	18.00	22.10.10		15.03.12		17.3	110.95	0.45	169 119	110.25	110.95		6.02	7.56	0.82	/B3/отозван	муниципальный
НижегорОбл3	2 000 R	7.95	21.10.10		20.10.11		12.4	100.95	-0.05					6.12	3.93	0.53	B+/отозван/	муниципальный
НижегорОбл4	2 700 R	8.25	24.11.10		17.11.12		25.5	101.00	-0.20	100 001	100.01			7.10	4.05	0.96	B+/отозван/	муниципальный
ОФЗ 25059	41 000 R	6.10	20.10.10		19.01.11		3.3	100.69	-0.01	2 500	100.69	100.72		3.55	1.51	0.26	BBB/Baa1/BBB	гос. бумаги
ОФЗ 25063	30 000 R	6.20	10.11.10		09.11.11		13.1	101.74		40 000	101.61	101.70		4.61	1.52	0.99	BBB/Baa1/BBB	гос. бумаги
ОФЗ 25064	45 000 R	11.90	20.10.10		18.01.12		15.4	108.78	-0.06	108 315	108.75	108.80		4.80	2.73	1.12	BBB/Baa1/BBB	гос. бумаги
ОФЗ 25065	46 000 R	12.00	29.12.10		27.03.13		29.9	114.45	0.05	71 500	114.40	114.65		5.78	2.61	2.06	BBB/Baa1/BBB	гос. бумаги
ОФЗ 25066	40 000 R	10.55	05.01.11		06.07.11		8.9	104.62	0.02	214 000	104.10	104.69		4.14	2.51	0.68	BBB/Baa1/BBB	гос. бумаги
ОФЗ 25067	45 000 R	11.30	20.10.10		17.10.12		24.5	111.16	0.06	50 000	111.00	111.15		5.52	2.53	1.70	BBB/Baa1/BBB	гос. бумаги
ОФЗ 25068	45 000 R	12.00	23.02.11		20.08.14		46.9	118.87		5 001	118.83	118.89		6.50	5.03	3.02	BBB/Baa1/BBB	гос. бумаги
ОФЗ 25070	44 947 R	10.00	30.03.11		28.09.11		11.7	105.11	-0.05	22 265	105.00	105.36		4.54	4.74	0.90	BBB/Baa1/BBB	гос. бумаги
ОФЗ 25071	39 165 R	8.10	01.12.10		26.11.14		50.2	105.16	-0.49	100 000	105.60	105.79		6.76	3.84	3.28	BBB/Baa1/BBB	гос. бумаги
ОФЗ 25072	66 830 R	7.15	26.01.11		23.01.13		27.8	103.05	0.10	14821 586	103.02	103.07		5.78	3.46	2.00	BBB/Baa1/BBB	гос. бумаги
ОФЗ 25073	55 991 R	6.85	02.02.11		01.08.12		21.9	102.30	0.05	2	102.28	102.35		5.56	3.34	1.62	BBB/Baa1/BBB	гос. бумаги
ОФЗ 25075	30 000 R	6.88	19.01.11		15.07.15		57.9	100.50	0.10	14988 304	100.48	100.51		6.87	3.28	3.82	BBB/Baa1/BBB	гос. бумаги
ОФЗ 26198	42 117 R	6.00	03.11.10		02.11.12		25.0	100.38		8 000	100.39	100.68		5.79	5.98	1.79	BBB/Baa1/BBB	гос. бумаги
ОФЗ 26199	44 000 R	6.10	12.01.11		11.07.12		21.2	101.07	-0.42	8 110	101.07	101.13		5.57	1.50	1.58	BBB/Baa1/BBB	гос. бумаги
ОФЗ 26200	50 000 R	6.10	20.10.10		17.07.13		33.6	100.47			100.00	100.75		6.04	1.51	2.38	BBB/Baa1/BBB	гос. бумаги
ОФЗ 26202	40 000 R	11.20	22.12.10		17.12.14		50.9	117.30	0.05	65 000	117.25	117.35		6.60	2.38	3.23	BBB/Baa1/BBB	гос. бумаги
ОФЗ 26203	25 000 R	6.90	09.02.11		03.08.16		70.7	99.65	0.12	1336 004	99.58	99.65		7.09	3.59	4.50	BBB/Baa1/BBB	гос. бумаги
ОФЗ 46002	62 000 R	8.00	09.02.11		08.08.12		22.2	103.30		70 000	103.20	103.35		4.84	3.86	0.99	BBB/Baa1/BBB	гос. бумаги
ОФЗ 46014	43 717 R	7.00	09.03.11		29.08.18		95.9	99.00		141 000	99.00	99.17		7.30	3.52	5.58	BBB/Baa1/BBB	гос. бумаги
ОФЗ 46017	80 000 R	7.50	10.11.10		03.08.16		70.7	98.29		3886 984	98.60	99.00		7.17	1.90	4.13	BBB/Baa1/BBB	гос. бумаги
ОФЗ 46018	128																	

## Рынок еврооблигаций

Выпуск	Объем, млн	Купон, %	Дата			Месяцев до		Цена	Изм.	Торговый объем, шт	Котировки		Доходность, %			Дюр, лет	Рейтинг F/M/S	Сектор
			купона	оферты	погаш	офрт	погаш				покупка	продажа	офрт	погаш	текущ			
<b>ЕВРООБЛИГАЦИИ</b>																		
Ak bars-11	300 \$	9.25	20.12.10		20.06.11		8.3	103.08	-0.04					4.62	4.49	0.65	BB/Ba3/	банки
Ak bars-12	225 \$	10.25	03.12.10		03.12.12		26.1	108.83	0.00					5.79	4.71	1.86	BB/Ba3/	банки
Alfa-Bank-12	500 \$	8.20	25.12.10		25.06.12		20.7	105.72	0.10					4.66	3.88	1.55	BB/Ba1/B+	банки
Alfa-Bank-13	400 \$	9.25	24.12.10	24.06.11	24.06.13	8.0	32.8	109.69	-0.08				-4.28	4.22	0.69	BB/Ba1/B+	банки	
Alfa-Bank-15	225 \$	8.63	09.12.10	09.12.10	09.12.15	2.0	62.8										BB/Ba1/B+	банки
Alfa-Bank-15_03_18	600 \$	8.00	18.03.11		18.03.15		53.9	105.27	0.70					6.61	3.80	3.69	BB/Ba1/B+	банки
Alfa-Bank-17	300 \$	8.64	22.02.11	22.02.12	22.02.17	17.0	77.5										BB/Ba1/B+	банки
Alfa-Bank-17_09_25	1 000 \$	7.88	25.03.11		25.09.17		84.6										BB/Ba1/B+	банки
Alliance Oil-15	350 \$	9.88	11.03.11		11.03.15		53.7										B/B+	сырье
Alrosa-14	500 \$	8.88	17.11.10		17.11.14		49.9	111.27	0.19					5.74	3.99	3.35	B+/Ba3/B+	сырье
BoM-10	300 \$	7.38	26.11.10		26.11.10		1.5	100.62	0.00					2.15	3.66	0.12	BBB-/Baa1/	банки
BoM-11CHF	250 C	6.25	04.03.11		04.03.11		4.7	100.80	-0.10					4.04	6.20	0.28	BBB-/Baa1/	банки
BoM-13	500 \$	7.34	13.11.10		13.05.13		31.4	105.35	0.30					5.09	3.48	2.38	BBB-/Baa1/	банки
BoM-15	300 \$	7.50	25.11.10	25.11.10	25.11.15	1.0	62.3	99.59	0.28			10.98		3.76	0.11	BBB-/Baa1/	банки	
BoM-15_03_11	750 \$	6.70	11.03.11		11.03.15		53.7										BBB-/Baa1/	банки
BoM-17	400 \$	6.81	10.11.10		10.05.17		80.0	99.84	0.09					6.84	3.41	5.08	BBB-/Baa1/	банки
Business Alliance-12	8 323 R	8.88	25.10.10		25.04.12		18.7	98.88	0.00					10.76	2.24	0.61		Финансы
Credit Europe Bank-13	300 \$	7.75	20.11.10		20.05.13		31.7	103.70	0.03					6.18	3.74	2.27	/Ba3/	банки
DON-Stroy-10 CLN	150 \$	10.00	01.11.10		01.11.10		0.6											строительство
EURDEV-14	500 \$	7.38	29.03.11		29.09.14		48.2	111.11	0.11					4.29	3.32	3.45	BBB/A3/BBB	банки
Eurochem12	300 \$	7.88	21.03.11		21.09.12		23.6										BB/BB	химия
Evrax-13	1 050 \$	8.88	24.10.10		24.04.13		30.8	108.35	0.06					5.30	4.10	2.19	B+/B1/B	металлургия
Evrax-15	750 \$	8.25	10.11.10		10.11.15		61.8	107.25						6.55	3.85	4.02	/Ba3/BB-	металлургия
Evrax-18	550 \$	9.50	24.10.10		24.04.18		91.7										B+/B1/B	металлургия
Gallery-13 CLN	175 \$	10.13	12.12.10		12.05.13		31.4										/Caa1/D	сырье
Gazprom-10 JPY	20 000 Y	2.63	15.11.10		15.11.10		1.1										BBB/Baa1/BBB	сырье
Gazprom-11 CHF	500 C	9.00	23.04.11		23.04.11		6.4	103.44	-0.09					2.30	8.70	0.52	BBB/Baa1/BBB	сырье
Gazprom-12	1 000 €	4.56	09.12.10		09.12.12		26.3	103.95	0.07					2.63	4.39	2.00	BBB/Baa1/BBB	сырье
Gazprom-12 JPY	30 000 Y	2.89	15.11.10		15.11.12		25.5	99.72						3.03	1.45	1.99	BBB/Baa1/BBB	сырье
Gazprom-13	1 750 \$	9.63	01.03.11		01.03.13		29.0	114.06	0.01					3.43	4.22	2.14	BBB/Baa1/BBB	сырье
Gazprom-13 GBP	800 G	6.58	31.10.10		31.10.13		37.1	106.78	0.05					4.12	6.16	2.66	BBB/Baa1/BBB	сырье
Gazprom-13-2	1 222 \$	4.51	22.01.11		22.07.13		33.8	103.42	0.05					3.20	2.18	2.58	BBB/Baa1/BBB	сырье
Gazprom-13-5	400 \$	7.34	11.04.11		11.04.13		30.4	109.78	0.10					3.23	3.34	2.30	BBB/Baa1/BBB	сырье
Gazprom-13-6	500 \$	7.51	31.01.11		31.07.13		34.1	111.46	0.07					3.19	3.37	2.52	BBB/Baa1/BBB	сырье
Gazprom-14	780 €	5.03	25.02.11		25.02.14		41.0	104.47	0.04					3.56	4.82	3.04	BBB/Baa1/BBB	сырье
Gazprom-14_07_31	1 250 \$	8.13	31.01.11		31.07.14		46.2	114.25						4.15	3.64	3.26	BBB/Baa1/BBB	сырье
Gazprom-14-2	700 €	5.36	31.10.10		31.10.14		49.3	105.33	-0.02					3.87	5.09	3.52	BBB/Baa1/BBB	сырье
Gazprom-15	1 000 €	5.88	01.06.11		01.06.15		56.4	106.34	0.02					4.28	5.52	4.04	BBB/Baa1/BBB	сырье
Gazprom-15_02_04	850 €	8.13	04.02.11		04.02.15		52.5	114.86	-0.06					2.60	7.07	3.61	BBB/Baa1/BBB	сырье
Gazprom-16	1 350 \$	6.21	22.11.10		22.11.16		74.4	108.40	-0.60					4.62	2.86	4.99	BBB/Baa1/BBB	сырье
Gazprom-17	500 €	5.14	22.03.11		22.03.17		78.4	103.14	-0.01					4.51	4.98	5.39	BBB/Baa1/BBB	сырье
Gazprom-17-2	500 €	5.44	02.11.10		02.11.17		85.9	104.13	-0.06					4.68	5.22	5.65	BBB/Baa1/BBB	сырье
Gazprom-18	1 200 €	6.61	13.02.11		13.02.18		89.3	110.23	0.02					4.84	5.99	5.74	BBB/Baa1/BBB	сырье
Gazprom-18-2	1 100 \$	8.15	11.04.11		11.04.18		91.2	119.59	0.64					4.98	3.41	5.78	BBB/Baa1/BBB	сырье
Gazprom-19	2 250 \$	9.25	23.10.10	23.04.12	23.04.19	19.0	103.8										BBB/Baa1/BBB	сырье
Gazprom-20	1 250 \$	7.20	01.02.11		01.02.20		113.3	109.88	0.60					3.95	3.28	2.99	BBB/Baa1/BBB	сырье
Gazprom-22	1 300 \$	6.51	07.03.11		07.03.22		138.8	108.70						5.47	2.99	8.10	BBB/Baa1/BBB	сырье
Gazprom-34	1 200 \$	8.63	28.10.10	28.04.14	28.04.34	43.0	286.6										BBB/Baa1/BBB	сырье
Gazprom-37	1 250 \$	7.29	16.02.11		16.08.37		326.8	114.23	1.22					6.19	3.19	12.49	BBB/Baa1/BBB	сырье
Gazprombank-11	300 \$	7.97	15.12.10		15.06.11		8.2	103.58	0.05					2.56	3.85	0.64	/Baa3/BB	банки
Gazprombank-13	500 \$	7.93	28.12.10		28.06.13		33.0										/Baa3/BB	банки
Gazprombank-14	500 \$	6.25	15.12.10		15.12.14		50.8										/Baa3/BB	банки
Gazprombank-15	1 000 \$	6.50	23.03.11		23.09.15		60.2										/Baa3/BB	банки
Gazstream-13	647 \$	5.63	22.01.11		22.07.13		33.8	104.30	0.11					3.97	2.70	2.53	BBB/Baa1/BBB	сырье
HCFB-11	500 \$	11.00	20.12.10		20.06.11		8.3	104.12						4.79	5.28	0.64	/Ba3/B+	банки
HCFB-11-2	450 \$	11.75	11.02.11		11.08.11		10.1	104.66	-0.01					5.87	5.61	0.78	/Ba3/B+	банки
IIB-13	200 \$	11.00	15.02.11		15.02.13		28.5										D/Caa2/D	банки
Income-Lada-10 CLN	40 \$	10.00	20.11.10		20.11.10		1.3											торговля
Income-Lada-11 CLN	38 \$	18.00	23.12.10		20.06.11		8.3											торговля
KZOSRU-11	200 \$	9.25	30.10.10		30.10.11		12.7	93.75						15.95	4.93	0.91	RD/D	химия
LenSpetsSMU-12 CLN	100 \$	9.75	26.10.10		26.04.12		18.7										/B	строительство
Lukoil-14	900 \$	6.38	05.11.10		05.11.14		49.5	108.79	0.39					4.01	2.93	3.50	BBB-/Baa2/BBB-	сырье
Lukoil-17	500 \$	6.36	07.12.10		07.06.17		81.0	108.00	0.57					4.93	2.94	5.34	BBB-/Baa2/BBB-	сырье
Lukoil-19	600 \$	7.25	05.11.10		05.11.19		110.3	113.08	0.75					5.40	3.21	6.58	BBB-/Baa2/BBB-	сырье
Lukoil-22	500 \$	6.66	07.12.10		07.06.22		141.8	108.29	1.03					5.67	3.07	8.03	BBB-/Baa2/BBB-	сырье
MBRD-16	60 \$	8.88	10.03.11	10.03.11	10.03.16	5.0	65.8										B+/B1/	банки
MDM-11	200 \$	9.75	21.01.11		21.07.11		9.4										BB/Ba2/B+	финансы
Mirax-11	180 \$	9.45	20.03.11		20.03.11		5.3										/Ca1/	строительство
Moscow-11	374 €	6.45	12.10.11		12.10.11		12.1	104.14	0.00					2.19	6.19	0.99	BBB/Baa1/BBB	муниципальный
Moscow-16	407 €	5.06</																

## Рынок еврооблигаций

Выпуск	Объем, млн	Купон, %	Дата			Месяцев до		Цена	Изм.	Торговый объем, шт	Котировки		Доходность, %			Дюр, лет	Рейтинг F/M/S	Сектор
			купона	оферты	погаш	офрт	погаш				покупка	продажа	офрт	погаш	текущ			
<b>ЕВРООБЛИГАЦИИ</b>																		
Promsvyazbank-11	225 \$	8.75	20.10.10		20.10.11		12.4	104.19	-0.08				4.50	4.20	0.94	V+/Ba2/отозван	банки	
Promsvyazbank-12-2	200 \$	9.63	23.11.10		23.05.12		19.6	105.89	0.44				5.74	4.54	1.44	V+/Ba2/отозван	банки	
Promsvyazbank-13	150 \$	10.75	15.01.11	15.07.11	15.07.13	9.0	33.5	110.77	-0.03			-3.20	5.74	4.85	0.74	V+/Ba2/отозван	банки	
Promsvyazbank-15	200 \$	12.75	27.11.10		27.05.15		56.2	114.16	0.62				8.94	5.58	3.40	V+/Ba2/отозван	банки	
Promsvyazbank-16	200 \$	11.25	08.01.11		08.07.16		69.8	109.29	0.74				9.13	5.15	4.14	V+/Ba2/отозван	банки	
Promsvyazbank-18	100 \$	12.50	31.01.11		31.01.18		88.9	110.50					11.23	5.66	4.69	V+/Ba2/отозван	банки	
Raspadskaya-12	300 \$	7.50	22.11.10		22.05.12		19.6									/B1/B+	сырье	
RenCap-13	225 \$	13.00	01.04.11		01.04.13		30.0									B-/B1/B-	банки	
ROLF-11	150 \$	13.00	05.11.10		30.06.11		8.7	101.50	0.01				10.78	6.40	0.63	/Caa1/CCC	торговля	
Rosbank-12	130 \$	9.00	01.01.11		01.07.12		20.9	102.25					7.56	4.40	1.54	BBB+/Baa3/BB+	банки	
Rosselkhozbank-10	350 \$	6.88	29.11.10		29.11.10		1.6	100.73	-0.01				1.10	3.41	0.13	BBB/Baa1/	банки	
Rosselkhozbank-12 CHF	150 C	6.26	30.04.11		30.04.12		18.8	103.20	-0.30				4.03	6.07	1.46	BBB/Baa1/	банки	
Rosselkhozbank-13	700 \$	7.18	16.11.10		16.05.13		31.5	107.99	0.08				3.90	3.32	2.31	BBB/Baa1/	банки	
Rosselkhozbank-13 RUE	30 000 R	7.50	25.03.11		25.03.13		29.8	101.67	0.06				6.75	3.69	2.20	BBB/Baa1/	банки	
Rosselkhozbank-14	750 \$	7.13	14.01.11		14.01.14		39.6	108.69	0.09				4.23	3.28	2.87	BBB/Baa1/	банки	
Rosselkhozbank-14-2	1 000 \$	9.00	11.12.10		11.06.14		44.6	115.93	0.47				4.25	3.88	3.09	BBB/Baa1/	банки	
Rosselkhozbank-16	500 \$	6.97	21.03.11	21.09.11	21.09.16	11.0	72.3	104.88	0.20				5.99	3.46	0.90	BBB/Baa1/	банки	
Rosselkhozbank-17	1 250 \$	6.30	15.11.10		15.05.17		80.2	106.58	0.68				5.11	2.96	5.27	BBB/Baa1/	банки	
Rosselkhozbank-18	1 000 \$	7.75	29.11.10		29.05.18		92.8	114.98	0.66				5.33	3.37	5.73	BBB/Baa1/	банки	
RTM-11 CLN	125 \$	12.00	04.12.10		04.03.11		4.7										торговля	
Russia-15	2 000 \$	3.63	29.10.10		29.04.15		55.3	102.70	0.24				2.99	1.76	4.11	BBB/Baa1/BBB	гос. бумаги	
Russia-18	3 466 \$	11.00	24.01.11		24.07.18		94.7	146.32	1.04				4.01	3.76	5.66	BBB/Baa1/BBB	гос. бумаги	
Russia-20	3 500 \$	5.00	29.10.10		29.04.20		116.2	106.74	0.57				4.14	2.34	7.46	BBB/Baa1/BBB	гос. бумаги	
Russia-28	2 500 \$	12.75	24.12.10		24.06.28		215.5	187.70	0.75				5.14	3.40	9.48	BBB/Baa1/BBB	гос. бумаги	
Russia-30	21 218 \$	7.50	31.03.11		31.03.30		237.0	122.07	0.52	2 000			3.97	3.07	5.97	BBB/Baa1/BBB	гос. бумаги	
RusStandard-11	350 \$	8.63	05.11.10		05.05.11		6.8	101.68	0.00				5.53	4.24	0.53	V+/Ba3/B+	банки	
RusStandard-15	200 \$	8.88	16.12.10	16.12.10	16.12.15	2.0	63.0	97.68	-0.03				22.80	4.54	0.16	V+/Ba3/B+	банки	
RusStandard-16	200 \$	9.75	01.12.10		01.12.16		74.7	99.60					10.98	4.89	4.27	V+/Ba3/B+	банки	
RZD-17	1 500 \$	5.74	03.04.11		03.04.17		78.8									BBB/Baa1/BBB	транспорт	
Sberbank-11	750 \$	5.93	14.11.10		14.11.11		13.2	104.05	0.04				2.13	2.85	1.03		банки	
Sberbank-13	500 \$	6.48	15.11.10		15.05.13		31.5	107.03	0.17				3.61	3.03	2.33		банки	
Sberbank-13-2	500 \$	6.47	02.01.11		02.07.13		33.1	107.06	0.19				3.71	3.02	2.46		банки	
Sberbank-15_07	1 500 \$	5.50	07.01.11		07.07.15		57.6	104.04	0.32				4.54	2.64	4.09		банки	
Sberbank-17	1 000 \$	5.40	24.03.11		24.09.17		84.6	101.48	0.55				5.14	2.66	5.73		банки	
Severstal-13	1 250 \$	9.75	29.01.11		29.07.13		34.0	111.47	0.40				5.28	4.37	2.42	V+/Ba3/BB-	сырье	
Severstal-14	375 \$	9.25	19.10.10		19.04.14		42.8	112.30	0.56				5.36	4.12	2.91	V+/Ba3/BB-	сырье	
Sibirtelecom-11 CLN	90 \$	7.70	24.10.10		24.04.11		6.4									BB//	телеком	
SINEK-15	250 \$	7.70	03.02.11		03.08.15		58.5	106.70	0.19				6.07	3.61	3.96	BBB-/Ba1/	финансы	
Sisfin-11	350 \$	8.88	28.01.11		28.01.11		3.6	101.89	-0.08				2.32	4.36	0.29	BB-/Ba3/BB	телеком	
Tatfondbank-12	0 \$	12.00	02.02.11		02.02.12		15.9									/B2/	финансы	
TMK-11	600 \$	10.00	29.01.11		29.07.11		9.6	104.15	0.04				4.61	4.80	0.75	/B1/B	производство	
TNK-11	500 \$	6.88	18.01.11		18.07.11		9.3	103.23	0.00				2.57	3.33	0.74	BBB-/Baa2/BBB-	сырье	
TNK-12	500 \$	6.13	20.03.11		20.09.12		23.6	104.25					3.82	2.94	1.82	BBB-/Baa2/BBB-	сырье	
TNK-13	600 \$	7.50	13.03.11		13.03.13		29.4									BBB-/Baa2/BBB-	сырье	
TNK-15	500 \$	6.25	02.02.11		02.02.15		52.4	107.39	0.36				4.35	2.91	3.74	BBB-/Baa2/BBB-	сырье	
TNK-16	1 000 \$	7.50	18.01.11		18.07.16		70.2									BBB-/Baa2/BBB-	сырье	
TNK-17	800 \$	6.63	20.03.11		20.03.17		78.3									BBB-/Baa2/BBB-	сырье	
TNK-18	1 100 \$	7.88	13.03.11		13.03.18		90.3	115.50					5.32	3.41	5.70	BBB-/Baa2/BBB-	сырье	
TNK-20	500 \$	7.25	02.02.11		02.02.20		113.3									BBB-/Baa2/BBB-	сырье	
TNT-10	60 \$	9.25	08.12.10		08.12.10		1.9										телеком	
TransCapitalBank-17	100 \$	10.51	18.01.11		18.07.17		82.3									/B1/	банки	
TransCreditBank-11	350 \$	9.00	23.12.10		25.06.11		8.5									/Ba1/BB	банки	
Transneft-12	500 \$	6.10	27.12.10		27.06.12		20.8									/Baa1/BBB	сырье	
Transneft-12-2	700 €	5.38	27.12.10		27.06.12		20.8									/Baa1/BBB	сырье	
Transneft-13	600 \$	7.70	07.02.11		07.08.13		34.3									/Baa1/BBB	сырье	
Transneft-14	1 300 \$	5.67	05.03.11		05.03.14		41.3									/Baa1/BBB	сырье	
Transneft-18	1 050 \$	8.70	07.02.11		07.08.18		95.2									/Baa1/BBB	сырье	
Trust-12 CLN	20 \$	11.50	06.03.11		06.09.12		23.1									CCC/Caa1/	банки	
URSA-11-1	130 \$	12.00	30.12.10		30.12.11		14.8									V+/Ba3/	банки	
URSA-11-2	300 €	8.30	16.11.10		16.11.11		13.3									V+/Ba3/	банки	
UTK-13 CLN	3 500 R	9.00	04.12.10	04.06.11	04.06.13	8.0	32.2									/B1/B	телеком	
VEB-20	1 600 \$	6.90	09.01.11		09.07.20		118.6									BBB/Baa1/BBB	банки	
Vimpelcom-11	300 \$	8.38	22.10.10		22.10.11		12.5	105.51	-0.10				2.88	3.97	0.95	/Ba2/BB+	телеком	
Vimpelcom-13	1 000 \$	8.38	30.10.10		30.04.13		31.0									/Ba2/BB+	телеком	
Vimpelcom-16	600 \$	8.25	23.11.10		23.05.16		68.3	110.62	0.29				5.99	3.73	4.40	/Ba2/BB+	телеком	
Vimpelcom-18	1 000 \$	9.13	30.10.10		30.04.18		91.9									/Ba2/BB+	телеком	
Vostok Express Bank-17	43 \$	11.00	27.12.10		27.06.17		81.6									/B2/	банки	
VTB N-W-15	400 \$	6.20	29.03.11		29.09.15		60.4	96.31	0.22				7.10	3.22	4.17	BBB/Baa1/	банки	
VTB-11	450 \$	7.50	12.04.11		12.10.11		12.1	105.25	0.06				2.15	3.56	0.97	BBB/Baa1/BBB	банки	
VTB-11-2	1 000 €	8.25	30.06.11		30.06.11		8.7	104.28	0.07				2.10	7.91	0.71	BBB/Baa1/BBB	банки	
VTB-12	1 200 \$	6.61	30.10.10		30.10.12		24.9	106.69	0.33				3.21	3.10	1.87	BBB/Baa1/BBB	банки	
VTB-12-2 RUB	30 000 R	12.00	28.11.10		28.11.12		25.9	99.88					12.05	6.01	1.75	BBB/Baa1/BBB	банки	

# Департамент по операциям с долговыми инструментами

## Исполнительный директор, руководитель департамента

Борис Гинзбург, ginzburgbi@uralsib.ru

## Управление продаж и торговли

### Руководитель управления

Сергей Шемардов, she\_sa@uralsib.ru

### Управление продаж

Коррадо Таведжиа, taveggiac@uralsib.ru  
Елена Довгань, dov\_en@uralsib.ru  
Анна Карпова, karpovaam@uralsib.ru  
Дмитрий Попов, popovdv@uralsib.ru  
Дэниэл Фельцман, feltsmad@uralsib.ru  
Екатерина Кочемазова, kochemazovaea@uralsib.ru

### Управление торговли

Андрей Борисов, bor\_av@uralsib.ru  
Вячеслав Чалов, chalovvg@uralsib.ru  
Наталья Храброва, khrabrovann@uralsib.ru

## Управление по рынкам долгового капитала

### Корпоративные выпуски

Артемий Самойлов, samojlova@uralsib.ru  
Виктор Орехов, ore\_vv@uralsib.ru  
Дарья Союшкина, sonyushkinada@uralsib.ru  
Алексей Чекушин, chekushinay@uralsib.ru

### Региональные выпуски

Кирилл Иванов, ivanovkv@uralsib.ru  
Александр Маргеев, margeevas@uralsib.ru

### Сопровождение проектов

Гюзель Тимошкина, tim\_gg@uralsib.ru  
Галина Гудыма, gud\_gi@uralsib.ru  
Наталья Грищенко, grischenkovane@uralsib.ru  
Антон Кулаков, kulakovak@uralsib.ru

## Аналитическое управление

### Руководитель управления

Константин Чернышев, che\_kb@uralsib.ru

### Дирекция анализа долговых инструментов

Руководитель Дмитрий Дудкин, dudkindi@uralsib.ru

### Заместитель руководителя управления

Вячеслав Смольянинов, smolyaninovv@uralsib.ru

### Долговые обязательства

Дмитрий Дудкин, dudkindi@uralsib.ru  
Надежда Мырсыкова, myrsikovanv@uralsib.ru  
Мария Радченко, radchenkomg@uralsib.ru  
Ольга Стерина, sterinaoa@uralsib.ru  
Юрий Голбан, golbanyv@uralsib.ru

### Стратегия/Политика

Крис Уифер, cwaefer@uralsib.ru  
Вячеслав Смольянинов, smolyaninovv@uralsib.ru  
Леонид Слипченко, slipchenkola@uralsib.ru

### Экономика

Алексей Девятов, devyatovae@uralsib.ru  
Наталья Майорова, mai\_ng@uralsib.ru  
Ольга Стерина, sterinaoa@uralsib.ru

### Банки

Леонид Слипченко, slipchenkola@uralsib.ru  
Наталья Майорова, mai\_ng@uralsib.ru  
Наталья Березина, berezinana@uralsib.ru

### Анализ рыночных данных

Вячеслав Смольянинов, smolyaninovv@uralsib.ru  
Василий Дегтярев, degtyarevm@uralsib.ru  
Дмитрий Пуш, pushds@uralsib.ru

### Нефть и газ

Алексей Кокин, kokinav@uralsib.ru  
Юлия Новиченкова, novichenkova@uralsib.ru  
Ирина Булкина, bulkinaiv@uralsib.ru

### Электроэнергетика

Матвей Тайц, tai\_ma@uralsib.ru  
Александр Селезнев, seleznevae@uralsib.ru

### Металлургия/Горнодобывающая промышленность

Дмитрий Смолин, smolindv@uralsib.ru  
Николай Сосновский, sosnovskyno@uralsib.ru

### Телекоммуникации/Медиа/ Информационные технологии

Константин Чернышев, che\_kb@uralsib.ru  
Константин Белов, belovka@uralsib.ru

### Минеральные удобрения/ Машиностроение/Транспорт

Анна Куприянова, kupriyanovaa@uralsib.ru  
Ирина Иртегова, irtegovais@uralsib.ru

### Потребительский сектор/Недвижимость

Тигран Оганесян, hovhannisyan@uralsib.ru  
Александр Шелестович, shelestoviav@uralsib.ru

## Редакционная группа

### Английский язык

Джон Уолш (англ. яз.), walshj@uralsib.ru,  
Тимоти Халл, hallt@uralsib.ru  
Пол Де Витт, dewittpd@uralsib.ru  
Хиссам Латиф, latifh@uralsib.ru

### Дизайн

Ангелина Шабаринова, shabarinovav@uralsib.ru

### Русский язык

Андрей Пятигорский, pya\_ae@uralsib.ru  
Евгений Гринкруг, grinkruges@uralsib.ru  
Ольга Симкина, sim\_oa@uralsib.ru  
Даниил Хавронюк, khavronyukdo@uralsib.ru  
Полина Воробьева, vorobievapa@uralsib.ru  
Екатерина Трофилеева, trofileevaeg@uralsib.ru

Настоящий бюллетень предназначен исключительно для информационных целей. Ни при каких обстоятельствах он не должен использоваться или рассматриваться как оферта или предложение делать оферты. Несмотря на то что данный материал был подготовлен с максимальной тщательностью, УРАЛСИБ не дает никаких прямых или косвенных заверений или гарантий в отношении достоверности и полноты включенной в бюллетень информации. Ни УРАЛСИБ, ни агенты компании или аффилированные лица не несут никакой ответственности за любые прямые или косвенные убытки от использования настоящего бюллетеня или содержащейся в нем информации. Все права на бюллетень принадлежат ООО «УРАЛСИБ Кэпитал», и содержащаяся в нем информация не может воспроизводиться или распространяться без предварительного письменного разрешения. © УРАЛСИБ Кэпитал 2010