

Рублевые выпуски

| YTM, % | знач. | Изменение, б.п. | | YTD |
|------------|-------|-----------------|---------|-------|
| | | за ден. | за мес. | |
| ОФЗ 46020 | 7.7 | - | 5 | (355) |
| Газпром-11 | 7.0 | - | (10) | (203) |
| Система-3 | 7.3 | - | (13) | (490) |

Сырьевые рынки

| | знач. | Изменение, % | | YTD |
|---------------------|---------|--------------|---------|------|
| | | за ден. | за мес. | |
| Золото, \$/унция | 1 368.4 | - | 7.4 | 24.7 |
| Urals, \$/барр. | 81.9 | - | 5.3 | 6.9 |
| S&P Металлы, инд. | 1 837.5 | - | 8.4 | 7.6 |
| S&P C/x прод., инд. | 719.4 | - | 6.0 | 16.9 |

Денежный рынок

| RUB млрд. | знач. | Изменение | | YTD |
|---------------|-------|-----------|---------|---------|
| | | за ден. | за мес. | |
| РЕПО в ЦБ | 0.1 | (0.0) | (1.1) | (114.4) |
| Корсчета | 478.3 | (5.4) | 0.7 | (355.8) |
| Депозиты в ЦБ | 649.2 | (25.9) | (13.3) | 208.9 |

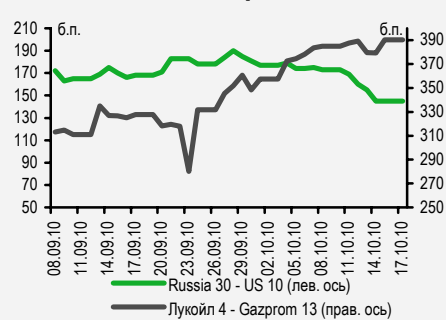
| | знач. | Изменение, б.п. | | YTD |
|-----------------|-------|-----------------|---------|-------|
| | | за ден. | за мес. | |
| NDF 1Y, % | 4.33 | - | 12 | (215) |
| MOSPrime O/N, % | 2.64 | - | (11) | (181) |

| USD RUB | знач. | Изменение, % | | YTD |
|---------|-------|--------------|---------|-----|
| | | за ден. | за мес. | |
| | 30.30 | - | (2.3) | 0.9 |

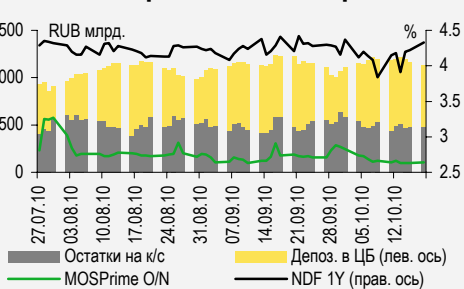
Индексы

| б.п. | знач. | Изменение, б.п. | | YTD |
|--------------------|-------|-----------------|---------|--------|
| | | за ден. | за мес. | |
| Russia 30 - UST 10 | 145.0 | - | (23) | (11) |
| EMBI + Spread | 275.4 | - | (29.4) | (19.0) |

Индикативные спреды



Индикаторы денежного рынка



Источники: РТС, ММВБ, Bloomberg, оценки УРАЛСИБа

СТРАТЕГИЯ

ВНЕШНИЙ РЫНОК

Пятница завершилась для мировых финансовых рынков нейтрально, хотя макроэкономическая статистика в основном оказалась лучше прогнозов. ФРС готова к новым мерам по поддержке экономики. На предстоящей неделе внимание инвесторов будет приковано к финансовым отчетам компаний за III квартал. Сегодня продажи в евробондах могут продолжиться после снижения в пятницу. стр. 2

ВНУТРЕННИЙ РЫНОК

До конца года Волгоград планирует разместить облигации на 600 млн руб. На предстоящей неделе запланировано два аукциона ОФЗ общим объемом 25 млрд руб.: будут размещаться ОФЗ 25071 и ОФЗ 26203. стр. 2

ДЕНЕЖНЫЙ РЫНОК

Незначительное снижение уровня ликвидности и некоторый рост ставок по МБК в связи со страховыми выплатами. Сегодня и завтра ожидается повышение уровня ликвидности до наступления срока налоговых платежей в среду, 20 октября. стр. 3

МАКРОЭКОНОМИКА

Промышленное производство выросло в сентябре на 1,5% по сравнению с августом – несколько меньше, чем мы ожидали, но гораздо сильнее, чем предусматривал консенсус-прогноз. По итогам 2010 г. мы прогнозируем рост промпроизводства на 8,1%. стр. 4

В сентябре индекс цен производителей неожиданно снизился на 1,3% по сравнению с предыдущим месяцем, что составляет 5,9% год к году, после значительного повышения в августе. Мы ожидаем, что рост ИЦП к концу года составит до 13,8% по сравнению с уровнем годичной давности. стр. 4

КОРПОРАТИВНЫЕ СОБЫТИЯ

ЕВРАЗ (В/В2/В+)

В пятницу Евраз опубликовал нейтральные, на наш взгляд, операционные результаты за III квартал 2010 г., отразившие, как и ожидалось, снижение основных показателей производства. Одновременно компания повысила прогноз по EBITDA на III квартал, и теперь почти не остается сомнений в том, что по итогам 2010 г. отношение Чистый долг/ EBITDA у Евраза сократится до комфортного уровня не выше 3. Мы считаем рублевые облигации Евраза одними из самых привлекательных среди выпусков металлургических компаний стр. 6

ВКРАТЦЕ

Алроса (В+/ВаЗ/ВВ-). Рейтинговое агентство Fitch в пятницу повысило кредитный рейтинг алмазодобывающей группы Алросы на одну ступень до «ВВ-», присвоив прогноз «Стабильный» и отметив как улучшение автономных кредитных метрик компании, так и положительные тенденции на рынке алмазов. Такого же шага мы склонны ожидать и от агентства S&P, учитывая, что рейтинг, присвоенный компании этим агентством, отстает от рейтингов Moody's и Fitch на одну ступень. Мы по-прежнему считаем привлекательными рублевые облигации Алросы, предлагающие заметную премию к выпускам сопоставимой по уровню кредитных рейтингов компании Северсталь (ВВ-/ВаЗ/В+). Подробнее наш взгляд на кредитный профиль Алросы изложен в специальном комментарии от 15 октября 2010 г. «АЛРОСА: Впечатляющее улучшение кредитного профиля».

RUSSIAN INFORMER

Новости и комментарии, относящиеся к рынку акций, см. в нашем ежедневном издании **Russian Informer**.

СТРАТЕГИЯ

Внешний рынок

ФРС готова действовать. Мировые рынки провели пятницу без заметных подвижек, хотя день был насыщен событиями, в частности публикацией макростатистики, которая в большинстве своем оказалась лучше ожиданий рынка. Но прежде всего инвесторов интересовало выступление главы ФРС Бена Бернанке в Бостоне, главным тезисом которого стала готовность денежных властей США к дальнейшим действиям и «количественному смягчению», если инфляция будет оставаться умеренной, а уровень безработицы – высоким. В то же время глава ФРС не подтвердил предположение, что решение о новых мерах может быть принято уже на ближайшем заседании ФРС, намеченном на 2–3 ноября. Несколько позже были опубликованы и данные по инфляции, которые оказались существенно лучше прогнозных: в сентябре ИПЦ вырос на 0,1% против ожидавшихся 0,2%. Таким образом, пока инфляция не грозит американской экономике, существенно выше риски дефляции, и потому мы думаем, что в среднесрочной перспективе уровень процентных ставок будет оставаться рекордно низким. Порадовали инвесторов и данные по обороту розничной торговли, который по итогам сентября вырос на 0,6% относительно предыдущего месяца против прогнозного показателя 0,5%. Несколько хуже консенсус-прогноза оказался октябрьский индекс потребительского оптимизма, что и стало одним из основных препятствий для более уверенного роста индексов. Евро несколько сдал свои позиции, пара евро/доллар отступила к уровню 1,39 долл./евро, в результате чего цены на нефть снизились более чем на 1% за торговую сессию – до 81,2 долл./барр. После начала выступления главы ФРС доходности десятилетних казначейских облигаций стали уверенно расти и завершили день на отметке 2,56%.

Теперь главное – отчетность корпораций. На предстоящей неделе инвесторы будут напряженно следить за финансовыми результатами компаний за III квартал., которые и зададут тон торгам, – не исключено, что публикуемая макростатистика отойдет на второй план. Состояние реального сектора экономики будет иметь основное значение для участников рынка – напомним, результаты II квартала оказались существенно лучше ожиданий, что придало рынкам импульс к росту. Итак, на предстоящей неделе отчитываются семь «голубых фишек» индекса Dow Jones: IBM, Bank of America, Johnson&Johnson, Caterpillar, McDonald's, American Express и Verizon. Кроме того, представят результаты III квартала такие финансовые гиганты, как Citigroup, Goldman Sachs, Morgan Stanley и Wells Fargo. В последние дни инвесторы были обеспокоены последствиями проводимых расследований относительно способам лишения прав выкупа залоговых, применяемым в ряде кредитных организаций, что оказывало значительное давление на котировки бумаг финансового сектора. Понедельник ознаменуется отчетами Citigroup, Apple и IBM. Из публикуемой сегодня макростатистики наибольший интерес представляют сентябрьские данные по промышленному производству. Ожидается рост показателя на 0,2% за месяц. Возможно, что к концу недели придут важные новости со встречи министров финансов G-20 и глав ЦБ ведущих стран мира в Сеуле.

Евробонды в минусе. В последний рабочий день недели спред индикативного суверенного выпуска Russia'30 остался без изменений на уровне 146 б.п., цена бумаги снизилась на 41 б.п. до 121,6% от номинала. В корпоративный сегмент вернулись продавцы. На фоне падения цен на нефть евробонды Газпрома и ЛУКОЙЛа двигались вниз, Gazprom'37 упал в цене на 24 б.п. до 113,3% от номинала, Gazprom'20 – на 26 б.п. до 109,2%, Lukoil'22 – 47 б.п. до 107,5%, Lukoil'19 – на 42 б.п. до 112,4%. Что касается еврооблигаций финансового сектора, то во власти продавцов оказались прежде всего бумаги Сбербанка и ВТБ: Sberbank'17 снизился на 21 б.п. до 101% от номинала, котировки ВТБ'35 и ВТБ'20 снизились на 19 б.п. и 61 б.п. до 104,6% и 101,8% соответственно. Единой тенденции на азиатских рынках сегодня утром не наблюдается, фьючерсы на американские фондовые индексы и цены на нефть находятся в отрицательной зоне. Мы ожидаем, что торговая сессия в России начнется снижением.

Ольга Стерина, sterinaoa@uralsib.ru

Внутренний рынок

Волгоград пополнит ряды заемщиков. В пятницу стало известно, что Волгоград до конца года планирует разместить облигации на 600 млн руб. и в настоящий момент администрация города выбирает организаторов размещения. Скорее всего, размещение состоится не раньше конца ноября. Мы уже отмечали, что в последнее время заметно активизировались заемщики рынка муниципальных облигаций: уже разместили свои облигации Москва, Санкт-Петербург и Нижний Новгород, на текущей неделе завершится размещение облигаций Республики Коми. Высокая активность участников связана с завершением года и необходимостью финансировать дефициты бюджетов, тем более

что долговая нагрузка многих регионов остается невысокой. В настоящее время в обращении находятся два облигационных займа Волгограда, один номинальным объемом 900 млн. руб. с погашением в июле 2011 г., другой – на 1,1 млрд. руб. с погашением в ноябре 2012 г.

Ждем аукционов ОФЗ. На предстоящей неделе состоятся два аукциона ОФЗ; в среду Минфин доразмещает любимые нами бумаги ОФЗ 25071 с погашением 26 ноября 2014 г. на 9,5 млрд руб., а также ОФЗ 26203, погашаемые 3 августа 2016 г., на 15,5 млрд руб. Мы уже не раз отмечали привлекательность обоих выпусков: бумаги являются одними из наиболее ликвидных на рынке и к тому же предлагают премию в среднем в размере 20 б.п. к кривой доходностей ОФЗ. В пятницу объем торгов в сегменте госбумаг был ниже среднего – 353 млн руб., а цены бумаг изменились разнонаправлено.

Ольга Стерина, sterinaoa@uralsib.ru

ДЕНЕЖНЫЙ РЫНОК

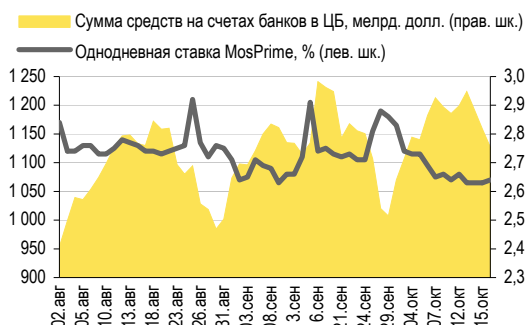
Незначительное снижение уровня ликвидности вследствие страховых выплат

В пятницу вследствие страховых выплат компаний снизился уровень ликвидности, однако снижение было незначительным, и рост ставок по МБК оказался небольшим. Остатки на корсчетах кредитных учреждений в ЦБ сократились на 5,4 млрд руб. до 478,3 млрд руб., тогда как депозиты снизились на 25,9 млрд руб. до 649,2 млрд руб. Индикативная ставка MosPrime по однодневным кредитам повысилась на 1 б.п. до 2,64%. Аукционы по РЕПО вновь были отменены в связи с отсутствием заявок. Уровень ликвидности может повыситься до наступления срока налоговых платежей в среду, 20 октября.

В пятницу курс рубля снизился в связи с падением цены на нефть и укреплением доллара. Курс доллара на ММВБ повысился на 16 копеек до 30,22 руб./долл., евро – на 28 копеек до 42,59 руб./евро. Стоимость бивалютной корзины выросла на 22 копейки до 35,79 руб. Объем торгов по паре рубль/доллар на ММВБ повысился на 1,3% по сравнению с предыдущей сессией, составив 10,42 млрд долл.

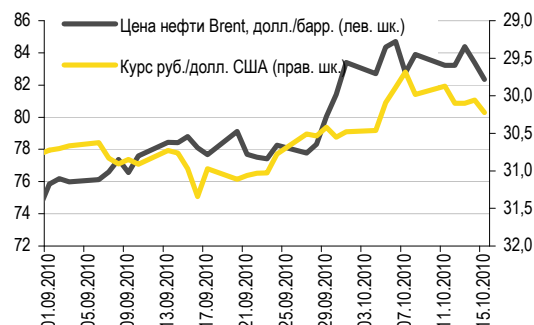
Сегодня мы ожидаем ослабления рубля на фоне укрепления доллара по отношению к шести основным мировым валютам в связи с опасениями, что поддержка ФРС экономики США окажется недостаточной. Цена на нефть продолжает снижаться – сегодня утром котировки Brent составили 81,5 долл. Азиатские рынки начал неделю с понижения, что может привести к росту нервозности на российском рынке. Курс рубля может снизиться до 30,3–30,4 руб./долл.

Совокупные средства банков в ЦБ РФ, млрд руб., и однодневная ставка MosPrime, %



Источник: ЦБ РФ

Курс руб./долл. и цена барреля нефти Brent, долл.



Источники: Bloomberg, ММВБ

Леонид Слипченко, slipchenkola@uralsib.ru
 Наталья Майорова, mayorovang@uralsib.ru
 Наталия Березина, berezinana@uralsib.ru

МАКРОЭКОНОМИКА

Промпроизводство выросло в сентябре на 1,5% по сравнению с августом

В сентябре рост промышленного производства достиг 6,2% год к году... Данные о темпах роста промышленного производства в сентябре, опубликованные Росстатом, оказались несколько хуже, чем мы ожидали, но лучше консенсус-прогноза. По сравнению с августом промпроизводство выросло на 1,5%, а год к году темпы роста замедлились до 6,2% с августовских 7%. Мы прогнозировали увеличение промпроизводства на 1,8% месяц к месяцу и на 6,5% год к году (тогда как консенсус-прогноз предусматривал рост на 0,7% и 5,7% соответственно).

...благодаря увеличению производства в обрабатывающих отраслях на 9,4% год к году. Сентябрьский рост промпроизводства на 6,2% год к году прежде всего обусловлен 9,4-процентным увеличением производства год к году в обрабатывающих отраслях (против 11% в августе). При этом следует отметить восстановление объемов производства мяса, снизившихся в июле из-за засухи, когда фермеры сократили забой крупного рогатого скота. Производство легковых автомобилей в сентябре более чем удвоилось по сравнению с уровнем годичной давности благодаря росту потребительского спроса и восстановлению автопрома. Добыча полезных ископаемых увеличилась на 0,5% год к году, при этом объем добычи газа вырос на 4,3%, а угля – снизился на 4,1%. Рост производства и распределения электричества, газа и воды в минувшем месяце ускорился до 4,7% год к году с 4,4% в августе, а выработка теплоэнергии увеличилась 6,2%.

Потребительский спрос будет и дальше поддерживать обрабатывающие отрасли. Обрабатывающие отрасли по-прежнему были основным фактором роста промпроизводства, хотя динамика год к году в этом сегменте несколько замедлилась из-за ослабления эффекта импортозамещения и опережающего роста импорта по сравнению с экспортом в последние месяцы. В то же время рост потребительского спроса и продление программы утилизации старых автомобилей в 2011 г. (на которую будет выделено 14 млрд руб., или 466 млн долл.) должны поддержать обрабатывающий сегмент. Мы подтверждаем прогноз роста промпроизводства на 8,1% по итогам 2010 г.

В сентябре индекс цен производителей неожиданно снизился на 1,3% по сравнению с предыдущим месяцем

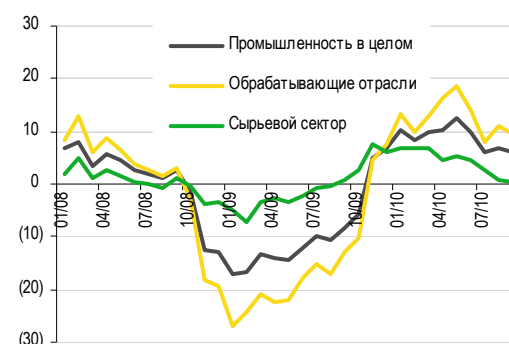
ИЦП снизился до 5,9% год к году... В прошлую пятницу Росстат сообщил о снижении ИЦП на 1,3% по сравнению с предыдущим месяцем, таким образом, показатель ИЦП за 12 месяцев снизился до 5,9%. Эти данные стали сюрпризом для нас и для рынка, так как ожидалось повышение ИЦП на 1,5% месяц к месяцу и рост до 10,4% за 12 месяцев.

...в связи со снижением цен на нефть. Основная причина снижения ИЦП – падение цен на 0,7% год к году в секторе добычи полезных ископаемых за счет снижения цен на нефть на 8,2% месяц к месяцу. Мы полагаем, что причиной падения цен на нефть в сентябре стал избыток поставок на внутренний рынок в связи с высокими экспортными пошлинами. Зарегистрировано замедление роста цен в обрабатывающей промышленности до 7,9% по сравнению с уровнем годичной давности (рост на 9,2% год к году в августе), при этом прирост цен на сидр и вина составил 11,4% (здесь и далее по сравнению с предыдущим месяцем), на продукты мукомольно-крупяной промышленности на 8,5% (рост в августе составил 26,7%), на растительное масло и жиры – 5,9%, на макаронные изделия – 5,4% после повышения на 9,6% в августе. В целом ИЦП вырос на 5,9%, при этом наибольший прирост индекса вновь был связан с повышением цен в секторе производства и распределения электроэнергии, газа и воды – на 13,9% год к году против 13% в августе на фоне продолжающейся либерализации сектора.

Мы ожидаем роста ИЦП на 13,8% по итогам года. Снижение ИЦП в сентябре стало для нас неожиданностью, но в августе цены производителей также неожиданно выросли на 3,3% месяц к месяцу. Мы по-прежнему с осторожностью относимся к инфляционным трендам в российской экономике и подтверждаем прогноз роста ИЦП по итогам года на 13,8% по сравнению с уровнем годичной давности. В сентябре замедлился рост цен в обрабатывающей

Обрабатывающие отрасли в лидерах роста

Динамика промпроизводства год к году, %

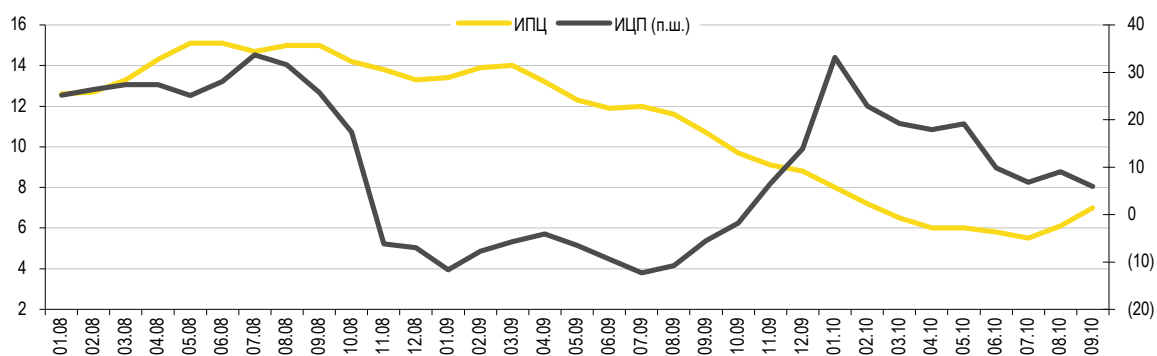


Источники: Росстат

промышленности, но реформирование и либерализация рынка электроэнергии будут способствовать дальнейшему повышению цен производителей.

Разнонаправленная динамика ИПЦ и ИЦП в сентябре

Рост ИЦП и ИПЦ, год к году, %



Источник: Росстат

Алексей Девятов, devyatovae@uralsib.ru
Ольга Стерина, sterinaoa@uralsib.ru

КОРПОРАТИВНЫЕ СОБЫТИЯ

Евраз (В/В2/В+)

Нейтральные операционные результаты за III квартал 2010 г.

Показатели отразили снижение производства по основным направлениям. В пятницу Евраз опубликовал нейтральные, на наш взгляд, операционные результаты за III квартал 2010 г. В отчетном квартале выпуск стали сократился на 9,7% относительно предыдущего квартала, составив 3,9 млн т. Производство чугуна также снизилось по сравнению со II кварталом – на 4,8% до 2,9 млн т. Снижение объемов выпуска чугуна и стали компания объясняет проводимыми работами по модернизации доменной печи и конвертера на российских заводах, а также простаиванием мощностей на чешском предприятии из-за продолжающегося спора по поводу цены с поставщиком чугуна. В то же время в отчетном периоде Евраз увеличил добычу угля на 13% квартал к кварталу. Хотя показатель ниже, чем в III квартале прошлого года (в основном из-за приостановки работы российских угольных шахт для проведения проверок безопасности труда), в IV квартале компания ожидает восстановления объемов добычи угля в связи с завершением работ на шахтах.

Приятный сюрприз – повышение прогноза по EBITDA. Объявляя результаты за I полугодие 2010 г., компания представила прогноз по EBITDA в III квартале текущего года на уровне 480–550 млн долл. В пятницу этот прогноз был повышен на 15% до 550–600 млн долл. Повышению показателя EBITDA способствовали более короткие, чем ожидалось, сроки простоя, а также улучшение конъюнктуры строительного сектора в сентябре. Новый прогноз позволяет рассчитывать на то, что EBITDA во II полугодии будет не только не меньше, чем в I полугодии (1,15 млрд долл), но и вполне может превысить этот показатель. Мы ожидаем, что по итогам 2010 г. отношение Чистый долг/EBITDA у Евраза будет не выше 3.

Рублевые облигации Евраза остаются привлекательными. Мы продолжаем считать облигации Евраза одними из самых привлекательных среди рублевых выпусков металлургических компаний. Наибольший интерес для инвесторов, на наш взгляд, представляют выпуски ЕвразХолдинг Финанс 1 и 3, предлагающие доходность на уровне 9% на срок 2,5 года. Сопоставимые по дюрации выпуски Мечела (В1), котировки которых заметно выросли в последнее время, предлагают дисконт по доходности к облигациям Евраза на уровне 40 б.п., которого, по нашему мнению, быть не должно.

Мария Радченко, radchenkomg@uralsib.ru

КАЛЕНДАРЬ ПРЕДСТОЯЩИХ СОБЫТИЙ

Долговой рынок

| | |
|------------|--|
| 18 октября | Оферта АЦБК-Инвест-3 (1,5 млрд руб.). |
| 19 октября | Размещение ВымпелКом-Инвест-6 (10 млрд руб.). Размещение ВымпелКом-Инвест-7 (10 млрд руб.). Размещение Республика Коми-34009 (2,1 млрд руб.). |
| 20 октября | Доразмещение ОФЗ-25072 (9,5 млрд руб.). Доразмещение ОФЗ-26203 (15,5 млрд руб.). Оферта Мосмарт-Финанс-1 (2 млрд руб.). Оферта М-Индустрия-2 (1,5 млрд руб.). |
| 21 октября | Оферта МИА-4 (2 млрд руб.). |
| 22 октября | Оферта Банк Русский стандарт-8 (5 млрд руб.). Погашение ТКС Банк-1 (1,5 млрд руб.). |
| 25 октября | Оферта Тензор-Финанс БО-1 (0,3 млрд руб.). |
| 26 октября | Размещение ТМК БО-01 (5 млрд руб.). ВЭБ-06 (10 млрд руб.) ВЭБ-08 (15 млрд руб.) |
| 28 октября | Оферта Каспийская Энергия Финанс-1 (1 млрд руб.). Оферта ЧТПЗ-3 (8 млрд руб.). Оферта Банк Союз-3 (2 млрд руб.). Оферта МБРР-3 (3 млрд руб.). Оферта Промтрактор-Финанс-3 (5 млрд руб.). |
| 29 октября | Оферта Жилсоципотека-Финанс-3 (1,5 млрд руб.). Оферта Разгуляй-Финанс-5 (2 млрд руб.). Погашение Группа Разгуляй БО-15 (0,5 млрд руб.). |
| 1 ноября | Оферта Технологии Лизинга Инвест-1 (1,75 млрд руб.). |
| 2 ноября | Оферта Ханты-Мансийский банк-1 (3 млрд руб.). Погашение ЦентрТелеком-2010 (115 млн долл.). |
| 3 ноября | Оферта Трансаэро-1 (3 млрд руб.). |
| 4 ноября | Погашение Группа Разгуляй БО-15 (0,5 млрд руб.). |

Денежный рынок

| | |
|------------|---|
| 27 октября | Банки вернут Центробанку 40 млрд руб. |
| 24 ноября | Банки вернут Центробанку 5 млрд руб. |
| 24 ноября | Банки вернут Минфину 7 млрд руб. |
| 1 января | Центробанк прекратит предоставлять беззалоговые кредиты |

КАЛЕНДАРЬ ОФЕРТ

| Дата оферты | Выпуск | Объем выпуска, млн руб. | Цена оферты, % | Ставка предыдущег о купона, % | Новая ставка купона, % | Дата следующей оферты / погашения |
|----------------|--------------------------------|-------------------------------|----------------------|-------------------------------------|------------------------------|---|
| 18.10.10 | АЦБК-Инвест-3 | 1 500 | 100 | 9,5 | 8,0 | 14 апреля 2011 |
| 20.10.10 | Мосмарт-Финанс-1 | 2 000 | 100 | 0,1 | 0,1 | 13 октября 2011 |
| | М-Индустрия-2 | 1 500 | 100 | 14,25 | 14,25 | 21 декабря 2010 |
| 21.10.10 | МИА-4 | 2 000 | 100 | 12,5 | 7,35 | 4 октября 2012 |
| 22.10.10 | Русский Стандарт-8 | 5 000 | 100 | 14,0 | 7,75 | 13 апреля 2012 |
| | Каспийская Энергия Финанс-1 | 1 000 | 100 | 15,8 | - | - |
| | ЧТПЗ-3 | 8 000 | 100 | 10,0 | - | - |
| 28.10.10 | Банк Союз-3 | 2 000 | 100 | 16,0 | - | 2 мая 2011 |
| | МБРР-3 | 3 000 | 100 | 15,0 | - | - |
| 29.10.10 | Промтрактор-Финанс-3 | 5 000 | 100 | 18,0 | 18,0 | 26 января 2011 |
| | Жилсоципотека-Финанс- 3 | 1 500 | 100 | 9,0 | 9,0 | 26 июля 2011 |
| | Разгуляй-Финанс-5 | 2 000 | 100 | 12,5 | - | - |

Рынок рублевых облигаций

| Выпуск | Объем, млн | Купон, % | Дата | | | Месяцев до | | Цена | Изм. | Торговый объем, шт (осн.+РПС) | Котировки | | Доходность, % | | | Дюр, лет | Рейтинг F/M/S | Сектор |
|---|------------|----------|----------|----------|----------|------------|-------|--------|-------|-------------------------------|-----------|---------|---------------|--------|-------|----------|---------------|--------------|
| | | | купона | оферты | погаш | офрт | погаш | | | | покупка | продажа | офрт | погаш | текущ | | | |
| КОРПОРАТИВНЫЕ РУБЛЕВЫЕ ОБЛИГАЦИИ | | | | | | | | | | | | | | | | | | |
| 7Контин.02 | 7 000 R | 9.25 | 16.12.10 | | 14.06.12 | | 20.3 | 98.00 | | | 90.00 | 104.50 | | 10.39 | 4.71 | 1.39 | торговля | |
| Авангард-03 | 1 500 R | 9.25 | 12.11.10 | | 10.05.13 | | 31.3 | 100.72 | | | 100.61 | 100.85 | | 9.12 | 4.58 | 2.07 | BBB+/Baa3/BB+ | |
| АИЖК 10об | 6 000 R | 8.05 | 15.11.10 | | 15.11.18 | | 98.4 | 100.35 | -0.15 | 9 500 | 100.45 | 100.97 | | 8.21 | 2.02 | 4.10 | /A3/BBB | |
| АИЖК 11об | 10 000 R | 8.20 | 15.12.10 | | 15.09.20 | | 120.8 | 100.36 | 0.01 | 150 000 | 100.15 | 100.88 | | 7.54 | 2.04 | 4.85 | /A3/BBB | |
| АИЖК 16об | 10 000 R | 8.25 | 15.03.11 | | 15.09.21 | | 132.9 | 99.57 | | | 99.44 | 99.78 | | 8.57 | 5.86 | 5.53 | /A3/BBB | |
| АИЖК 4об | 900 R | 8.70 | 01.11.10 | | 01.02.12 | | 15.8 | 102.41 | | | 103.10 | 103.50 | | 6.92 | 2.14 | 1.14 | /A3/BBB | |
| АИЖК 5об | 2 200 R | 7.35 | 15.01.11 | | 15.10.12 | | 24.4 | 101.37 | | | 100.71 | 101.65 | | 6.53 | 1.83 | 1.34 | /A3/BBB | |
| АИЖК 6об | 2 500 R | 7.40 | 15.01.11 | | 15.07.14 | | 45.6 | 100.19 | | | 100.00 | 101.77 | | 7.52 | 1.86 | 2.30 | /A3/BBB | |
| АИЖК 7об | 4 000 R | 7.68 | 15.01.11 | | 15.07.16 | | 70.0 | 100.30 | | 4 535 | 100.00 | 100.45 | | 7.81 | 1.93 | 3.28 | /A3/BBB | |
| АИЖК 8об | 5 000 R | 7.63 | 15.12.10 | 15.03.14 | 15.06.18 | 42.0 | 93.3 | 100.26 | | | 100.25 | 100.40 | 7.74 | 1.90 | 2.27 | /A3/BBB | | |
| АИЖК 9об | 5 000 R | 7.49 | 15.11.10 | | 15.02.17 | | 77.2 | 100.20 | 0.20 | 1 931 | 100.00 | 100.30 | | 7.64 | 1.88 | 3.24 | /A3/BBB | |
| АиФ-02 | 1 000 R | 16.00 | 24.12.10 | 31.12.10 | 21.12.12 | 3.0 | 26.6 | 101.40 | | 4 000 | 101.40 | 101.80 | 7.71 | 7.87 | 0.20 | | BB/Baa3/ | |
| АК БАРС-03 | 10 000 R | 7.90 | 26.10.10 | | 25.10.11 | | 12.5 | 100.90 | -0.10 | | 100.91 | 101.35 | | 7.10 | 3.90 | 0.91 | BB/Baa3/ | |
| АК БАРС-04 | 5 000 R | 8.25 | 19.10.10 | 24.04.12 | 15.10.13 | 19.0 | 36.5 | 100.96 | | | | | 7.62 | 4.08 | 1.31 | BB/Baa3/ | | |
| Акрон-2 | 3 500 R | 14.05 | 24.03.11 | 26.09.11 | 19.09.13 | 12.0 | 35.7 | 106.98 | -0.21 | 50 070 | 105.65 | 106.80 | 6.28 | 6.55 | 0.86 | | B+/B1/ | |
| Акрон-3 | 3 500 R | 13.85 | 24.11.10 | 25.05.12 | 20.11.13 | 20.0 | 37.7 | 110.50 | 0.26 | 1 | 109.51 | 110.50 | 6.92 | 6.25 | 1.34 | | B+/B1/ | |
| Алроса-20 | 3 000 R | 8.95 | 28.12.10 | | 23.06.15 | | 57.1 | 101.40 | 0.10 | 201 484 | 101.30 | 102.00 | | 8.86 | 2.20 | 3.56 | B+/Baa3/B+ | |
| Алроса-21 | 8 000 R | 8.25 | 23.12.10 | 25.06.13 | 18.06.15 | 33.0 | 56.9 | 100.50 | -0.05 | 275 002 | 100.21 | 100.85 | 8.25 | 2.05 | 2.25 | | B+/Baa3/B+ | |
| Алроса-22 | 8 000 R | 8.25 | 28.12.10 | 28.06.13 | 23.06.15 | 33.0 | 57.1 | 100.45 | -0.05 | 125 001 | 100.11 | 101.19 | 8.29 | 2.05 | 2.26 | | B+/Baa3/B+ | |
| Алроса-23 | 7 000 R | 8.95 | 23.12.10 | | 18.06.15 | | 56.9 | 101.50 | | 910 001 | 101.30 | 102.67 | | 8.83 | 2.20 | 3.55 | B+/Baa3/B+ | |
| Атомэнр06 | 10 000 R | 7.50 | 15.08.11 | | 15.08.14 | | 46.7 | 100.15 | 0.05 | 19 439 | 100.12 | 100.17 | | 7.44 | 7.49 | 3.20 | //BBB- | |
| Аэрофлот БО-1 | 6 000 R | 7.75 | 11.04.11 | | 08.04.13 | | 30.2 | 101.63 | -0.12 | | 101.60 | 101.80 | | 7.03 | 3.80 | 2.22 | BB+// | |
| Аэрофлот БО-2 | 6 000 R | 7.75 | 11.04.11 | | 08.04.13 | | 30.2 | 101.75 | | | 101.60 | 101.80 | | 6.97 | 3.80 | 2.23 | BB+// | |
| Банк Санкт-Петербур | 5 000 R | 8.10 | 12.04.11 | 13.10.11 | 09.04.13 | 12.0 | 30.2 | 101.12 | | | 101.10 | 101.28 | 6.99 | 3.99 | 0.91 | | /Baa3/ | |
| Банк Санкт-Петербур | 5 000 R | 7.50 | 28.03.11 | 26.03.12 | 23.09.13 | 18.0 | 35.8 | 100.24 | 0.08 | 70 305 | 100.16 | 100.24 | 7.45 | 3.73 | 1.30 | | /Baa3/ | |
| БанкМоск-1 | 10 000 R | 6.45 | 28.01.11 | | 29.07.11 | | 9.6 | 100.00 | | | | | 6.54 | 3.22 | 0.72 | | BBB-/Baa1/ | |
| БанкМоск-2 | 10 000 R | 7.50 | 04.02.11 | 11.02.11 | 01.02.13 | 4.0 | 28.0 | 100.61 | | | | | 5.18 | 3.72 | 0.31 | | BBB-/Baa1/ | |
| БанкСЮЮ303 | 2 000 R | 16.00 | 25.10.10 | 28.10.10 | 02.05.11 | 0.0 | 6.6 | | | | | | | | | | /Caa1/B | |
| БанкСЮЮ304 | 3 000 R | 9.50 | 23.02.11 | | 23.02.11 | | 4.4 | | | | | | | | | | | /Caa1/B |
| Башнефть-01 | 15 000 R | 12.50 | 21.12.10 | 21.12.12 | 13.12.16 | 27.0 | 75.0 | 109.02 | -0.02 | | 108.95 | 109.05 | 8.03 | 5.72 | 1.78 | | сырье | |
| Башнефть-02 | 15 000 R | 12.50 | 21.12.10 | 21.12.12 | 13.12.16 | 27.0 | 75.0 | 109.02 | | | 108.95 | 109.05 | 8.03 | 5.72 | 1.78 | | сырье | |
| Башнефть-03 | 20 000 R | 12.50 | 21.12.10 | 21.12.12 | 13.12.16 | 27.0 | 75.0 | 109.00 | -0.02 | 10 152 | 108.90 | 109.05 | 8.04 | 5.72 | 1.78 | | сырье | |
| Белон 02 | 2 000 R | 17.00 | 24.02.11 | 24.02.11 | 23.02.12 | 4.0 | 16.5 | 103.10 | | 1 | 103.10 | 104.07 | 8.20 | 8.22 | 0.33 | | металлургия | |
| Бинбанк-2 | 1 000 R | 10.50 | 27.10.10 | 05.05.11 | 29.04.13 | 7.0 | 30.9 | 100.89 | -0.01 | 2 | 99.11 | 100.89 | 8.63 | 5.22 | 0.48 | | /B2/B- | |
| Вагонмаш 2 | 1 000 R | 15.50 | 15.12.10 | | 15.12.10 | | 2.0 | 80.54 | | 551 | 80.50 | 82.99 | | 293.68 | 9.60 | 0.04 | | машиностр. |
| ВБД ПП 2об | 3 000 R | 9.00 | 15.12.10 | | 15.12.10 | | 2.0 | 100.60 | | 14 043 | 100.59 | 100.95 | | 5.34 | 4.46 | 0.16 | | /Baa3/BB- |
| ВБД ПП 3об | 5 000 R | 7.45 | 02.03.11 | | 27.02.13 | | 28.9 | 100.10 | 0.10 | 2021 572 | 100.10 | 100.50 | | 7.54 | 3.71 | 2.05 | | /Baa3/BB- |
| ВБД ПП БО-01 | 3 000 R | 7.35 | 15.04.11 | | 11.10.13 | | 36.4 | 100.00 | | 3000 000 | | | | 7.49 | 3.66 | 2.55 | | /Baa3/BB- |
| ВБД ПП БО-02 | 3 000 R | 7.35 | 15.04.11 | | 11.10.13 | | 36.4 | 100.00 | | 3000 000 | | | | 7.49 | 3.66 | 2.55 | | /Baa3/BB- |
| ВБД ПП БО-03 | 5 000 R | 7.35 | 15.04.11 | | 11.10.13 | | 36.4 | 100.00 | | 3000 000 | | | | 7.49 | 3.66 | 2.55 | | /Baa3/BB- |
| ВБД ПП БО-06 | 5 000 R | 7.90 | 30.12.10 | | 27.06.13 | | 32.9 | 101.20 | | 10 000 | 100.90 | 101.20 | | 7.53 | 3.89 | 2.26 | | /Baa3/BB- |
| ВБД ПП БО-07 | 5 000 R | 7.90 | 30.12.10 | | 27.06.13 | | 32.9 | 101.25 | | 410 601 | 100.90 | 101.23 | | 7.51 | 3.89 | 2.26 | | /Baa3/BB- |
| ВБД ПП БО-08 | 5 000 R | 7.35 | 15.04.11 | | 11.10.13 | | 36.4 | 100.00 | | 5000 000 | | | | 7.49 | 3.66 | 2.55 | | /Baa3/BB- |
| ВИА АИЖК А | 9 440 R | 8.50 | 15.12.10 | | 15.03.40 | | 358.1 | 100.56 | | | 75.01 | 101.11 | | 8.63 | 2.11 | 10.15 | | /A3/ |
| ВикторияФ-БО-01 | 2 000 R | 8.00 | 15.02.11 | | 12.02.13 | | 28.4 | 100.00 | | | 75.00 | 100.00 | | 8.15 | 3.99 | 1.99 | | отозван// |
| ВК-Инвест1 | 10 000 R | 9.25 | 21.01.11 | | 19.07.13 | | 33.6 | 104.98 | -0.22 | 500 000 | 104.05 | 105.35 | | 7.35 | 4.39 | 2.29 | | /Baa2/BB+ |
| ВК-Инвест3 | 10 000 R | 15.20 | 11.01.11 | 14.07.11 | 08.07.14 | 9.0 | 45.4 | 106.78 | | 68 500 | 106.64 | 106.74 | 5.72 | 7.10 | 0.67 | | /Baa2/BB+ | |
| ВлгТлВТ-2 | 3 000 R | 9.50 | 30.11.10 | | 30.11.10 | | 1.5 | 100.18 | | | 99.66 | 100.70 | | 8.03 | 4.73 | 0.12 | | BB//BB- |
| ВлгТлВТ-3 | 2 300 R | 8.50 | 30.11.10 | | 30.11.10 | | 1.5 | 100.50 | 0.01 | 811 | 100.08 | 100.50 | | 4.49 | 4.22 | 0.12 | | BB//BB- |
| ВлгТлВТ-4 | 3 000 R | 12.00 | 07.12.10 | 11.03.11 | 03.09.13 | 5.0 | 35.1 | 102.86 | | | 102.15 | | 4.62 | 2.91 | 0.38 | | BB//BB- | |
| ВнешрБ 01 | 1 500 R | 14.00 | 17.11.10 | 22.11.10 | 14.11.12 | 1.0 | 25.4 | 100.88 | | 5 | 100.00 | 100.88 | 3.56 | 6.92 | 0.10 | | /B3/B- | |
| ВостЭксБ01 | 1 000 R | 12.50 | 10.03.11 | 15.03.11 | 07.03.13 | 5.0 | 29.1 | 101.50 | | 95 | 101.50 | 101.75 | 8.45 | 6.14 | 0.38 | | /B2/ | |
| ВТБ - 5 об | 15 000 R | 7.40 | 21.10.10 | | 17.10.13 | | 36.6 | 100.37 | | | | | 7.46 | 1.84 | 2.49 | | BBB/Baa1/BBB | |
| ВТБ - 6 об | 15 000 R | 7.20 | 12.01.11 | 13.07.12 | 06.07.16 | 21.0 | 69.7 | 100.90 | -0.10 | 10 002 | 100.80 | 100.99 | 6.80 | 1.78 | 1.55 | | BBB/Baa1/BBB | |
| ВТБ 24-1-ИП | 15 000 R | 9.70 | 15.12.10 | 20.12.11 | 10.12.14 | 14.0 | 50.6 | 103.30 | | | 103.25 | 104.00 | 6.80 | 2.34 | 1.05 | | BBB/Baa1/BBB | |
| ВТБ БО-01 | 5 000 R | 7.60 | 17.12.10 | | 15.03.13 | | 29.4 | 100.97 | | | 101.00 | 101.70 | | 7.35 | 1.88 | 2.07 | | BBB/Baa1/BBB |
| ВТБ БО-02 | 5 000 R | 7.60 | 17.12.10 | | 15.03.13 | | 29.4 | 101.12 | | | 101.00 | 101.70 | | 7.28 | 1.87 | 2.07 | | BBB/Baa1/BBB |
| ВТБ БО-03 | 10 000 R | 7.60 | 17.12.10 | | 15.03.13 | | 29.4 | 101.38 | -0.17 | | 101.00 | 101.60 | | 7.16 | 1.87 | 2.07 | | BBB/Baa1/BBB |
| ВТБ24 01 | 6 000 R | 11.50 | 06.04.11 | | 05.10.11 | | 11.8 | 105.10 | -0.12 | 14 180 | 105.10 | 105.20 | | 6.11 | 5.46 | 0.89 | | BBB/Baa1/BBB |
| ВТБ24 02 | 10 000 R | 7.35 | 08.02.11 | 14.02.11 | 05.02.13 | 4.0 | 28.1 | | | | 99.90 | | | | | | | BBB/Baa1/BBB |
| ВТБ24 03 | 6 000 R | 6.30 | 01.12.10 | 07.06.11 | 29.05.13 | 8.0 | 31.9 | 100.30 | 0.30 | | 100.00 | 105.00 | 5.73 | 3.13 | 0.59 | | BBB/Baa1/BBB | |
| ВТБ24 04 | 8 000 R | 6.90 | 24.02.11 | 29.08.12 | 20.02.14 | 23.0 | 40.8 | 99.95 | -1.05 | | | | 6.98 | 3.44 | 1.66 | | BBB/Baa1/BBB | |
| ВТБ-ЛизФ01 | 8 000 R | 9.80 | 11 | | | | | | | | | | | | | | | |

Рынок рублевых облигаций

| Выпуск | Объем, млн | Купон, % | Дата | | | Месяцев до | | Цена | Изм. | Торговый объем, шт (осн.+РПС) | Котировки | | Доходность, % | | | Дюр. лет | Рейтинг F/M/S | Сектор |
|---|------------|----------|----------|----------|----------|------------|--------|--------|---------|-------------------------------|-----------|---------|---------------|-------|-------|----------------|---------------|--------|
| | | | купона | оферты | погаш | офрт | погаш | | | | покупка | продажа | офрт | погаш | текущ | | | |
| КОРПОРАТИВНЫЕ РУБЛЕВЫЕ ОБЛИГАЦИИ (продолжение) | | | | | | | | | | | | | | | | | | |
| ГАЗФин 01 | 5 000 R | 18.00 | 08.02.11 | | 08.02.11 | 3.9 | 101.90 | -0.10 | 2 433 | 101.90 | 102.01 | | 11.88 | 8.81 | 0.28 | | автопром | |
| ГенерКомп1 | 2 000 R | 8.50 | 21.12.10 | | 21.06.11 | 8.3 | | | | | | | | | | | энергетика | |
| ГидроОГК-1 | 5 000 R | 8.10 | 29.12.10 | | 29.06.11 | 8.6 | 101.29 | -0.22 | | 101.55 | 101.75 | | 6.27 | 3.99 | 0.64 | /Ваа3/BBB- | энергетика | |
| ГлМосСтр-2 | 4 000 R | 1.00 | 17.03.11 | | 17.03.11 | 5.1 | 87.50 | | | 75.00 | 99.99 | | 38.88 | 0.57 | 0.30 | | строительство | |
| Глобэксбанк БО-01 | 5 000 R | 9.25 | 16.02.11 | 18.02.11 | 16.02.13 | 4.0 | 28.5 | 100.73 | -0.02 | 3 000 | 100.70 | 100.85 | 6.99 | 4.63 | 0.32 | BB//BB- | банки | |
| Глобэксбанк БО-02 | 5 000 R | 8.10 | 22.01.11 | 25.01.12 | 22.07.13 | 16.0 | 33.7 | 100.34 | -0.06 | | 100.15 | 100.40 | 7.90 | 4.07 | 1.13 | BB//BB- | банки | |
| ГСС 01 | 5 000 R | 9.25 | 24.03.11 | 27.09.11 | 26.03.17 | 12.0 | 78.5 | 101.45 | 0.15 | 3 200 | 101.27 | 101.45 | 7.64 | 4.55 | 0.86 | BB// | машиностр. | |
| ГЭС 02 | 1 500 R | 12.00 | 26.10.10 | | 23.04.13 | 30.7 | 102.42 | | | 91.00 | | | 11.17 | 5.84 | 1.92 | | торговля | |
| ДальСвз2об | 2 000 R | 7.60 | 01.12.10 | | 30.05.12 | 19.8 | 101.67 | | | 97.00 | | | 5.82 | 3.73 | 0.85 | BB-/Ва3/ | телеком | |
| ДальСвзБО5 | 1 500 R | 15.00 | 18.01.11 | 21.07.11 | 17.07.12 | 9.0 | 21.4 | 107.05 | | 8 306 | 106.08 | 107.00 | 5.40 | 6.99 | 0.69 | | телеком | |
| ДВТГ-Ф 02 | 5 000 R | 7.75 | 20.01.11 | | 18.07.13 | 33.6 | 18.00 | | | 10.00 | 17.99 | | 121.57 | 21.47 | 0.90 | | транспорт | |
| ДФК-01 | 5 000 R | 10.50 | 11.03.11 | 18.03.11 | 08.03.13 | 5.0 | 29.2 | | | | | | | | | | энергетика | |
| ДжейЭфСиг1 | 2 000 R | 5.00 | 21.10.10 | | 20.10.11 | 12.3 | | | | | | | | | | //отозван | торговля | |
| ДжикФин-1 | 3 000 R | 9.25 | 17.03.11 | | 17.03.11 | 5.1 | 100.50 | -0.79 | 1 | 100.15 | 100.75 | | 8.14 | 4.59 | 0.39 | | торговля | |
| ДМЦЕНТРОб1 | 1 150 R | 8.50 | 06.12.10 | | 26.05.15 | 56.1 | 91.64 | | | 91.50 | 91.65 | | 11.14 | 4.68 | 3.38 | | торговля | |
| ЕАБР-3 | 5 000 R | 10.50 | 02.11.10 | 03.11.11 | 25.10.16 | 13.0 | 73.4 | 105.00 | | 104.80 | 105.00 | 5.52 | 4.99 | 0.95 | | BBB/A3/BBB | банки | |
| ЕБРР 02обл | 5 000 R | 3.88 | 21.10.10 | | 21.04.11 | 6.3 | 100.60 | | | | | | 2.73 | 0.96 | 0.50 | AAA/Aaa/AAA | банки | |
| ЕБРР 03обл | 7 500 R | 3.75 | 08.12.10 | | 07.09.11 | 10.9 | 100.60 | 0.15 | | 100.50 | 100.60 | | 3.10 | 0.93 | 0.86 | AAA/Aaa/AAA | банки | |
| ЕБРР 04обл | 3 000 R | 3.46 | 16.12.10 | | 12.06.14 | 44.5 | 100.52 | | | 100.05 | 101.00 | | 3.35 | 0.86 | 3.33 | AAA/Aaa/AAA | банки | |
| ЕБРР 05обл | 5 000 R | 3.60 | 12.01.11 | | 09.04.14 | 42.4 | 100.86 | | | 100.40 | 101.00 | | 3.38 | 0.89 | 3.18 | AAA/Aaa/AAA | банки | |
| ЕвразХолдФ-1 | 10 000 R | 9.25 | 25.03.11 | 22.03.13 | 13.03.20 | 30.0 | 114.6 | 100.85 | 0.10 | 135 080 | 100.80 | 100.95 | 9.04 | 4.57 | 2.04 | V+/B1/B | металлургия | |
| ЕвразХолдФ-3 | 5 000 R | 9.25 | 25.03.11 | 22.03.13 | 13.03.20 | 30.0 | 114.6 | 100.83 | -0.04 | | 100.80 | 100.90 | 9.06 | 4.57 | 2.04 | V+/B1/B | металлургия | |
| ЕврокомФК5 | 5 000 R | 16.00 | 15.03.11 | | 15.03.11 | 5.0 | | | | | | | | | | /C/ | финансы | |
| ЕвроХим-02 | 5 000 R | 8.90 | 04.01.11 | 03.07.15 | 26.06.18 | 57.0 | 93.7 | 102.25 | -0.25 | | 102.50 | 103.00 | 8.30 | 4.34 | 3.72 | BB//BB | химия | |
| ЕЭСК-02 | 1 000 R | 8.74 | 07.04.11 | | 05.04.12 | 17.9 | | | | | | | | | | | энергетика | |
| Желдорип-1 | 1 500 R | 18.00 | 30.11.10 | | 30.11.10 | 1.5 | | | | 100.01 | | | | | | | финансы | |
| Желдорип-2 | 2 500 R | 12.00 | 21.10.10 | | 19.04.12 | 18.4 | | | | | | | | | | | финансы | |
| Желдорип-3 | 2 000 R | 13.00 | 23.03.11 | | 19.09.12 | 23.5 | 100.00 | | | 90.01 | | | 13.41 | 6.48 | 1.55 | | финансы | |
| Железобет1 | 1 000 R | 10.00 | 19.11.10 | | 27.05.11 | 7.5 | | | | | 100.00 | | | | | | производство | |
| Зенит Зобл | 3 000 R | 8.10 | 10.11.10 | | 09.11.11 | 13.0 | 101.65 | | | 101.60 | 101.70 | | 6.57 | 3.97 | 0.95 | V/Ba3/ | банки | |
| Зенит Зобл | 5 000 R | 10.85 | 07.12.10 | 09.12.10 | 04.06.13 | 2.0 | 32.1 | 100.76 | -0.04 | 26 400 | 100.75 | 100.83 | 5.30 | 5.37 | 0.14 | V/Ba3/ | банки | |
| Зенит бобл | 3 000 R | 8.00 | 04.01.11 | 05.07.12 | 01.07.14 | 21.0 | 45.2 | 101.40 | -0.05 | 3 500 | 101.32 | 101.40 | 7.21 | 3.93 | 1.50 | V/Ba3/ | банки | |
| Зенит БО-01 | 5 000 R | 7.90 | 07.04.11 | 11.04.11 | 07.04.13 | 6.0 | 30.2 | 100.85 | -0.05 | | 100.80 | 100.90 | 6.01 | 3.91 | 0.46 | V/Ba3/ | банки | |
| Зенит БО-02 | 5 000 R | 7.75 | 22.03.11 | 26.09.12 | 22.09.13 | 24.0 | 35.8 | 100.30 | -0.05 | 63 407 | 100.25 | 100.33 | 7.68 | 3.83 | 1.71 | V/Ba3/ | банки | |
| ИжАвто 02 | 2 000 R | 18.00 | 09.12.10 | | 09.06.11 | 7.9 | | | | | | | | | | | автопром | |
| ИКСЭфин 01 | 9 000 R | 7.95 | 04.01.11 | | 01.07.14 | 45.2 | 99.40 | | | 98.21 | 100.00 | | 8.30 | 3.99 | 2.97 | //BB- | торговля | |
| ИКСЭфин 04 | 8 000 R | 18.46 | 09.12.10 | 13.06.11 | 02.06.16 | 8.0 | 68.6 | 107.50 | -0.10 | 1 400 | 107.50 | 107.70 | 6.44 | 8.56 | 0.58 | //BB- | торговля | |
| Инпром 03 | 1 300 R | 9.50 | 17.11.10 | | 18.05.11 | 7.2 | 50.00 | -55.42 | | 42.51 | 51.50 | | 255.06 | 9.47 | 0.16 | | металлургия | |
| ИнтерФ-2 | 3 000 R | 16.75 | 30.11.10 | | 29.11.11 | 13.7 | 107.21 | | | 104.08 | 107.99 | | 10.02 | 7.79 | 0.92 | | сервис | |
| Интурист-2 | 2 000 R | 14.00 | 23.11.10 | 29.07.11 | 21.05.13 | 10.0 | 31.6 | 100.10 | -0.55 | 54 376 | 100.46 | 100.79 | 8.65 | 6.97 | 0.67 | | сервис | |
| Иркут БО-01 | 5 000 R | 9.25 | 15.03.11 | | 10.09.13 | 35.4 | 101.19 | 0.64 | 165 206 | 101.19 | 101.90 | | 8.96 | 4.56 | 2.38 | /Ba2/ | машиностр. | |
| ИрЭнерго1 | 5 000 R | 15.50 | 02.12.10 | | 28.11.13 | 38.0 | | | | 101.02 | | | | | | /отозван/B- | энергетика | |
| ИтераФ-1 | 5 000 R | 10.30 | 23.11.10 | 30.05.11 | 20.11.12 | 8.0 | 25.6 | 100.88 | | 100.00 | 101.45 | 8.70 | | 5.09 | 0.55 | | сырье | |
| Карус.Ф 01 | 3 000 R | 12.00 | 17.03.11 | | 12.09.13 | 35.4 | | | | | | | | | | | торговля | |
| Каустик 2 | 850 R | 18.00 | 06.01.11 | | 07.07.11 | 8.8 | 102.20 | -0.05 | 30 | 102.20 | 103.10 | | 13.78 | 4.39 | 0.41 | | химия | |
| КМБ-Банк2 | 3 400 R | 11.00 | 01.12.10 | | 30.11.11 | 13.7 | 101.01 | | | | | | 10.26 | 5.43 | 0.95 | /отозван/ | банки | |
| Кокс 02 | 5 000 R | 12.00 | 17.03.11 | | 15.03.12 | 17.2 | 102.10 | | 100 | 102.00 | 102.10 | | 10.62 | 5.86 | 1.21 | //B | металлургия | |
| КомосГр. 1 | 2 000 R | 13.50 | 13.01.11 | | 14.07.11 | 9.1 | | | | | | | | | | | с/х | |
| КОПЕЙКА 02 | 4 000 R | 16.50 | 17.11.10 | | 15.02.12 | 16.3 | 110.25 | | 200 | 110.26 | 110.75 | | 8.58 | 3.73 | 1.11 | //B- | торговля | |
| КОПЕЙКА 03 | 4 000 R | 9.80 | 17.11.10 | | 15.02.12 | 16.3 | 101.82 | | | 101.65 | 102.25 | | 8.61 | 2.40 | 1.15 | //B- | торговля | |
| Копейка БО-01 | 3 000 R | 9.50 | 26.10.10 | 30.07.12 | 23.07.13 | 22.0 | 33.7 | 102.05 | | 18 000 | 101.71 | 102.00 | 8.43 | 2.32 | 1.51 | //B- | торговля | |
| Копейка БО-02 | 3 000 R | 9.00 | 04.01.11 | | 01.10.13 | 36.1 | 100.05 | | | 120 205 | 100.01 | 100.20 | 9.29 | 2.24 | 2.40 | //B- | торговля | |
| КрЕврБ-02 | 4 000 R | 11.50 | 28.12.10 | | 28.06.11 | 8.5 | | | | | | | | | | /Ba3/ | финансы | |
| КуйбАзот-2 | 2 000 R | 8.80 | 04.03.11 | | 04.03.11 | 4.7 | 100.69 | 0.24 | | 100.45 | 100.70 | | 7.03 | 4.36 | 0.36 | | химия | |
| ЛенСпецСМУ БО-2 | 2 000 R | 14.50 | 25.11.10 | | 23.05.13 | 31.7 | 108.15 | 0.16 | 10 000 | 107.70 | 108.98 | | 9.95 | 3.34 | 1.48 | //B | строительство | |
| ЛенСпецСМУ-1 | 2 000 R | 16.00 | 18.12.10 | | 07.12.12 | 26.1 | 107.50 | 0.20 | 10 385 | 107.35 | 107.79 | | 9.30 | 3.67 | 0.98 | //B | строительство | |
| Ленэнерго2 | 3 000 R | 8.54 | 28.01.11 | | 27.01.12 | 15.6 | 102.13 | | | 101.80 | 102.25 | | 6.88 | 4.17 | 1.15 | /Ba2/ | энергетика | |
| Ленэнерго3 | 3 000 R | 8.02 | 20.10.10 | | 18.04.12 | 18.4 | 101.45 | | | | | | 7.11 | 3.94 | 1.31 | /Ba2/ | энергетика | |
| ЛОКОБанк 5 | 2 500 R | 9.25 | 27.01.11 | 04.08.11 | 23.07.15 | 10.0 | 58.1 | 101.05 | | 4 000 | 100.87 | 101.10 | 7.78 | 4.56 | 0.72 | V-/B2/ | финансы | |
| ЛСР 02 обл | 5 000 R | 13.50 | 03.02.11 | 08.02.11 | 01.08.13 | 4.0 | 34.0 | 101.87 | | | 101.78 | 101.99 | 6.91 | 6.61 | 0.30 | V-/B2/ | строительство | |
| ЛСР БО-01 | 1 500 R | 10.50 | 28.12.10 | 02.07.12 | 25.06.13 | 21.0 | 32.8 | 101.70 | -0.30 | | 101.50 | 102.00 | 9.51 | 5.15 | 1.43 | V-/B2/ | строительство | |
| ЛСР БО-02 | 2 000 R | 10.00 | 15.03.11 | | 10.09.13 | 35.4 | 100.15 | -0.20 | 9 111 | 100.00 | 100.20 | | 10.18 | 4.98 | 2.34 | V-/B2/ | строительство | |
| ЛСР-Инов 02 | 3 000 R | 9.25 | 13.01.11 | | 14.07.11 | 9.1 | 97.50 | | | 95.01 | 99.99 | | 13.23 | 4.73 | 0.64 | V-/B2/ | строительство | |
| ЛукойлЗобл | 8 000 R | 7.10 | 09.12.10 | | 08.12.11 | 14.0 | 101.55 | 0.30 | | 101.06 | 101.65 | | 5.76 | 3.49 | 1.04 | BBB-/Baa2/BBB- | сырье | |
| Лукойл4обл | 6 000 R | 7.40 | 09.12.10 | | 05.12.13 | 38.2 | 101.10 | -0.30 | 120 101 | 101.20 | 101.40 | | 7.12 | 3.65 | 2.61 | BBB-/Baa | | |

Рынок рублевых облигаций

| Выпуск | Объем, млн | Купон, % | Дата | | | Месяцев до | | Цена | Изм. | Торговый объем, шт (осн.+РПС) | Котировки | | Доходность, % | | | Дюр, лет | Рейтинг F/M/S | Сектор | |
|---|------------|----------|----------|----------|----------|------------|-------|--------|-------|-------------------------------|-----------|---------|---------------|--------|-------|----------|---------------------|---------------|-----------|
| | | | купона | оферты | погаш | офрт | погаш | | | | покупка | продажа | офрт | погаш | текущ | | | | |
| КОРПОРАТИВНЫЕ РУБЛЕВЫЕ ОБЛИГАЦИИ (продолжение) | | | | | | | | | | | | | | | | | | | |
| Альянс-01 | 3 000 R | 14.00 | 16.03.11 | | 14.09.11 | | 11.1 | 102.53 | | | 99.51 | | | 11.29 | 6.81 | 0.79 | B-/B+ | сырье | |
| МДМ-Банк БО-01 | 5 000 R | 12.75 | 02.12.10 | | 29.11.12 | | 25.9 | 110.03 | 0.03 | 22 350 | 109.75 | 110.15 | | 7.69 | 5.78 | 1.73 | BB-/Ba2/B+ D/Caa2/D | банки | |
| МежПромБ-1 | 3 000 R | 13.25 | 29.12.10 | 31.12.10 | 03.01.18 | 3.0 | 87.9 | | | | | | | | | | | банки | |
| Метсерв-Ф1 | 1 500 R | 11.00 | 24.11.10 | 03.06.11 | 23.05.12 | 8.0 | 19.5 | 99.91 | | | 99.60 | 100.77 | 10.98 | | 5.49 | 0.55 | | торговля | |
| Мечел 13об | 5 000 R | 10.00 | 08.03.11 | 03.09.15 | 25.08.20 | 59.0 | 120.1 | 100.92 | | 2 | 100.92 | 101.60 | 9.98 | | 4.94 | 3.59 | /B1/ | металлургия | |
| Мечел 14об | 5 000 R | 10.00 | 08.03.11 | 03.09.15 | 25.08.20 | 59.0 | 120.1 | 101.59 | -0.04 | 259 889 | 100.36 | 101.59 | 9.80 | | 4.91 | 3.60 | /B1/ | металлургия | |
| Мечел 2об | 5 000 R | 8.50 | 15.12.10 | 20.06.11 | 12.06.13 | 8.0 | 32.4 | 100.89 | -0.06 | | 100.80 | 100.97 | 7.06 | | 4.20 | 0.62 | /B1/ | металлургия | |
| Мечел 4об | 5 000 R | 19.00 | 28.10.10 | 30.07.12 | 21.07.16 | 22.0 | 70.2 | 118.35 | -0.02 | 9 | 118.00 | 118.37 | 8.05 | | 4.00 | 1.42 | /B1/ | металлургия | |
| Мечел 5об | 5 000 R | 12.50 | 19.10.10 | 18.10.12 | 09.10.18 | 24.0 | 97.2 | 107.71 | | | | | 8.52 | | 2.89 | 1.63 | /B1/ | металлургия | |
| МечелБО-01 | 5 000 R | 12.50 | 12.11.10 | 11.11.11 | 09.11.12 | 13.0 | 25.2 | 105.49 | 0.49 | | 104.80 | 106.00 | 7.21 | | 5.91 | 0.92 | /B1/ | металлургия | |
| МечелБО-02 | 5 000 R | 9.75 | 15.03.11 | | 12.03.13 | | 29.3 | 102.40 | 0.20 | 51 801 | 101.42 | 102.50 | | 8.81 | 4.75 | 2.01 | /B1/ | металлургия | |
| МечелБО-03 | 5 000 R | 9.75 | 27.10.10 | | 24.04.13 | | 30.7 | 102.40 | | 10 001 | 102.01 | 102.50 | | 8.86 | 4.75 | 2.03 | /B1/ | металлургия | |
| МИА-3об | 1 500 R | 7.25 | 25.11.10 | | 24.02.12 | | 16.6 | | | | | | | | | | /Ba2/ | финансы | |
| МИА-4об ип | 2 000 R | 7.35 | 06.01.11 | 21.10.10 | 01.10.15 | 0.0 | 60.4 | 100.43 | | | | | -30.12 | | 1.82 | 0.02 | /Ba2/ | финансы | |
| МИА-5об | 2 000 R | 7.40 | 21.10.10 | 28.07.11 | 17.07.14 | 10.0 | 45.7 | | | | | | | | | | /Ba2/ | финансы | |
| МиГ-Ф 02 | 3 000 R | 0.10 | 08.03.11 | | 06.09.11 | | 10.9 | | | | | | | | | | | машиностр. | |
| Микоян-2об | 2 000 R | 13.50 | 10.02.11 | 24.02.12 | 07.02.13 | 17.0 | 28.2 | 110.00 | | | 109.00 | 111.00 | 5.45 | | 6.12 | 1.20 | | потреб. Тов | |
| М-ИНДУСТР | 1 000 R | 12.25 | 15.02.11 | | 16.08.11 | | 10.2 | 33.66 | 1.16 | 1 090 | 31.55 | 33.52 | | 321.68 | 18.15 | 0.19 | | строительство | |
| М-Индустр2 | 1 500 R | 14.25 | 12.01.11 | 17.01.11 | 10.07.13 | 3.0 | 33.3 | 63.47 | -0.03 | | 60.00 | 90.00 | 518.56 | | 11.19 | 0.04 | | строительство | |
| МКБ 04обл | 2 000 R | 15.00 | 15.03.11 | | 15.03.11 | | 5.0 | 103.30 | | 5 | 103.10 | 103.30 | | 6.85 | 7.24 | 0.39 | B-/B1/ | банки | |
| МКБ 05обл | 2 000 R | 8.50 | 27.10.10 | 05.05.11 | 25.04.12 | 7.0 | 18.6 | 100.20 | | | 100.55 | | 7.94 | | 4.23 | 0.49 | B-/B1/ | банки | |
| МКБ 06обл | 2 000 R | 9.40 | 08.02.11 | | 07.08.12 | | 22.1 | 100.95 | | | 100.76 | 101.00 | | 9.00 | 4.64 | 1.54 | B-/B1/ | банки | |
| МКБ 07обл | 2 000 R | 9.76 | 18.01.11 | 24.07.12 | 14.07.15 | 22.0 | 57.8 | 100.64 | 0.04 | | 100.55 | 100.70 | 9.46 | | 4.84 | 1.50 | B-/B1/ | банки | |
| МКБ 08обл | 3 000 R | 9.70 | 13.04.11 | 19.10.11 | 08.04.15 | 12.0 | 54.5 | 100.95 | | 13 900 | 100.85 | 100.95 | 8.70 | | 4.79 | 0.91 | B-/B1/ | банки | |
| ММК БО-01 | 5 000 R | 9.45 | 18.11.10 | 22.11.10 | 15.11.12 | 1.0 | 25.4 | 100.43 | 0.08 | | 100.30 | 100.80 | 4.24 | | 4.69 | 0.10 | отозван/Ba3/BB | Металлургия | |
| ММК БО-02 | 10 000 R | 9.70 | 15.12.10 | 16.12.11 | 12.12.12 | 14.0 | 26.3 | 103.91 | -0.04 | | 103.75 | 104.25 | 6.22 | | 4.66 | 1.04 | отозван/Ba3/BB | Металлургия | |
| ММК БО-03 | 5 000 R | 6.47 | 24.03.11 | 26.03.12 | 19.09.13 | 18.0 | 35.7 | 100.14 | 0.14 | | 100.00 | 100.25 | 6.42 | | 3.22 | 1.32 | отозван/Ba3/BB | Металлургия | |
| ММК БО-05 | 8 000 R | 7.65 | 07.04.11 | | 04.04.13 | | 30.1 | 101.34 | -0.16 | | 101.00 | 101.65 | | 7.17 | 3.76 | 2.14 | отозван/Ba3/BB | Металлургия | |
| ММ-Фин 01 | 1 000 R | 7.75 | 01.03.11 | 02.03.11 | 26.02.13 | 5.0 | 28.8 | | | | 2.00 | | | | | | | девелопмент | |
| ММ-Фин 02 | 1 500 R | 7.75 | 04.01.11 | 10.01.11 | 03.07.12 | 3.0 | 20.9 | 14.44 | | | 0.02 | 28.87 | | 26.75 | | | | девелопмент | |
| МОИА | 1 500 R | 9.00 | 21.12.10 | | 21.12.10 | | 2.2 | | | | | | | | | | | финансы | |
| МОИА 02 | 3 000 R | 7.99 | 08.03.11 | | 07.09.11 | | 10.9 | | | | | | | | | | | финансы | |
| МОИА 03 | 5 000 R | 7.75 | 14.12.10 | | 14.06.14 | | 44.6 | | | | | | | | | | | финансы | |
| МойБанк 5 | 5 000 R | 12.96 | 21.10.10 | 25.04.11 | 16.04.15 | 6.0 | 54.8 | | | | | 101.30 | | | | | /B3/ | банки | |
| МоскомБ-2 | 3 000 R | 12.00 | 15.02.11 | | 15.02.11 | | 4.1 | | | | | | | | | | | банки | |
| МоскомБ-3 | 5 000 R | 1.00 | 15.12.10 | 16.12.10 | 12.06.13 | 2.0 | 32.4 | | | | | | | | | | | банки | |
| МОСМАРТФ 1 | 2 000 R | 0.01 | 14.04.11 | 20.10.10 | 12.04.12 | 0.0 | 18.2 | | | | 2.00 | | | | | | | торговля | |
| МосоГазФ2 | 3 000 R | 9.25 | 24.12.10 | | 24.06.12 | | 20.6 | 92.90 | 0.40 | 401 | 92.50 | 92.90 | | 16.32 | 4.96 | 1.00 | | сервис | |
| Мособлгаз1 | 2 500 R | 12.00 | 15.11.10 | | 17.05.11 | | 7.1 | | | | | | | | | | | услуги | |
| Мособлтр-2 | 4 000 R | 20.00 | 26.03.11 | | 26.03.11 | | 5.4 | | | | | | | | | | | /D | финансы |
| МосТрансФ1 | 7 500 R | 11.80 | 21.12.10 | | 18.12.12 | | 26.5 | | | | | | | | | | | //СС | транспорт |
| Мосэнерго1 | 5 000 R | 12.50 | 15.03.11 | | 13.09.11 | | 11.1 | 106.20 | 0.30 | | 105.40 | 105.90 | | 5.50 | 5.87 | 0.84 | //BB- | энергетика | |
| Мосэнерго2 | 5 000 R | 7.65 | 24.02.11 | 01.03.12 | 18.02.16 | 17.0 | 65.1 | 101.17 | | | 100.81 | 103.11 | 6.75 | | 3.77 | 1.24 | //BB- | энергетика | |
| Мосэнерго3 | 5 000 R | 10.25 | 03.12.10 | 06.12.12 | 28.11.14 | 26.0 | 50.2 | 106.81 | -0.19 | | 106.50 | 107.00 | 6.82 | | 4.78 | 1.80 | //BB- | энергетика | |
| МОЭК-01 | 3 500 R | 9.00 | 28.10.10 | 11.08.11 | 25.07.13 | 10.0 | 33.8 | 101.86 | 0.21 | | 101.50 | | 6.40 | | 2.20 | 0.74 | BB+// | энергетика | |
| МОЭК-01 | 6 000 R | 8.05 | 08.03.11 | | 06.09.11 | | 10.9 | 101.85 | 0.55 | | 100.03 | 101.49 | | 5.97 | 3.94 | 0.82 | | энергетика | |
| МРСК Ур.01 | 1 000 R | 8.60 | 23.11.10 | | 22.05.12 | | 19.5 | | | | 90.00 | | | | | | | энергетика | |
| МРСК Юга 2 | 6 000 R | 17.50 | 01.03.11 | 01.09.11 | 26.08.14 | 11.0 | 47.0 | 108.20 | 0.10 | 31 522 | 108.10 | 108.50 | 7.69 | | 8.06 | 0.78 | | энергетика | |
| МТС 01 | 10 000 R | 7.00 | 21.10.10 | | 17.10.13 | | 36.6 | 99.37 | -0.20 | 1 | 98.00 | 99.37 | | 7.37 | 3.51 | 2.49 | BB+Ba2/BB | телеком | |
| МТС 02 | 10 000 R | 7.75 | 26.10.10 | | 20.10.15 | | 61.0 | 99.90 | 0.90 | 20 | 99.75 | 100.25 | | 7.92 | 3.87 | 3.80 | BB+Ba2/BB | телеком | |
| МТС 03 | 4 000 R | 8.00 | 21.12.10 | 20.06.13 | 12.06.18 | 33.0 | 93.2 | 102.34 | | | 102.15 | 102.30 | 7.13 | | 3.90 | 2.25 | BB+Ba2/BB | телеком | |
| МТС 04 | 15 000 R | 16.75 | 17.05.11 | 19.05.11 | 13.05.14 | 7.0 | 43.5 | 106.15 | -0.03 | 3 010 | 106.02 | 106.15 | 5.56 | | 15.74 | 0.56 | BB+Ba2/BB | телеком | |
| МТС 05 | 15 000 R | 14.25 | 26.07.11 | 26.07.12 | 19.07.16 | 22.0 | 70.1 | 112.30 | -0.05 | 14 351 | 112.05 | 112.45 | 6.62 | | 12.65 | 1.56 | BB+Ba2/BB | телеком | |
| НК Альянс-03 | 5 000 R | 9.75 | 01.02.11 | 02.08.13 | 21.07.20 | 34.0 | 118.9 | 102.02 | 0.02 | | 101.90 | 102.15 | 9.08 | | 4.77 | 2.27 | B-/B+ | сырье | |
| НКНХ-04 об | 1 500 R | 10.00 | 28.03.11 | | 26.03.12 | | 17.6 | | | | 87.06 | | | | | | | B-/B1/ | химия |
| НЛМК-БО-01 | 5 000 R | 9.75 | 07.12.10 | | 04.12.12 | | 26.0 | 105.68 | | | 105.00 | 106.00 | | 6.96 | 4.60 | 1.80 | BB+Ba1/BBB- | металлургия | |
| НЛМК-БО-05 | 10 000 R | 10.75 | 02.11.10 | | 30.10.12 | | 24.9 | 107.80 | | | 107.50 | 107.90 | | 6.71 | 4.97 | 1.70 | BB+Ba1/BBB- | металлургия | |
| НЛМК-БО-06 | 10 000 R | 7.75 | 08.03.11 | | 05.03.13 | | 29.1 | 101.48 | | | 101.25 | 101.95 | | 7.18 | 3.81 | 2.06 | BB+Ba1/BBB- | металлургия | |
| НОВАТЭК БО-1 | 10 000 R | 7.50 | 28.12.10 | | 25.06.13 | | 32.8 | 101.60 | | 550 004 | 101.30 | 101.60 | | 6.95 | 3.68 | 2.28 | BBB-/Ba2/BBB- | сырье | |
| НОМОС 11в | 5 000 R | 7.40 | 05.01.11 | 09.07.12 | 02.07.14 | 21.0 | 45.2 | 100.30 | 0.05 | 1 960 | 100.20 | 100.30 | 7.28 | | 3.68 | 1.52 | BB-/Ba3/ | банки | |
| НОМОС 12в | 5 000 R | 42.62 | 22.02.11 | 28.08.13 | 28.08.17 | 35.0 | 83.6 | 100.86 | -0.04 | 10 000 | 100.70 | 100.90 | 6.33 | | 4.23 | 2.43 | BB-/Ba3/ | банки | |
| НОМОС 8в | 3 000 R | 9.50 | 16.02.11 | | 16.02.11 | | 4.1 | 101.25 | | 3 940 | 101.25 | 101.49 | | 5.77 | 4.68 | 0.32 | BB-/Ba3/ | банки | |
| НОМОС 9в | 5 000 R | 7.00 | 17.12.10 | 22.06.11 | 14.06.13 | 8.0 | 32.4 | 100.46 | -0.04 | | 100.45 | | | | | | | | |

Рынок рублевых облигаций

| Выпуск | Объем, млн | Купон, % | Дата | | | Месяцев до | | Цена | Изм. | Торговый объем, шт (осн.+РПС) | Котировки | | Доходность, % | | | Дюр, лет | Рейтинг F/M/S | Сектор |
|---|------------|----------|----------|----------|----------|------------|-------|--------|-------|-------------------------------|-----------|---------|---------------|-------|-------|----------|----------------|--------|
| | | | купона | оферты | погаш | офрт | погаш | | | | покупка | продажа | офрт | погаш | текущ | | | |
| КОРПОРАТИВНЫЕ РУБЛЕВЫЕ ОБЛИГАЦИИ (продолжение) | | | | | | | | | | | | | | | | | | |
| ПромТр02об | 3 000 R | 0.01 | 19.10.10 | | 18.10.11 | | 12.3 | 77.16 | | | | | 29.34 | 0.01 | 0.78 | | машиностр. | |
| ПромТр03об | 5 000 R | 18.00 | 26.01.11 | 28.01.11 | 24.07.13 | 4.0 | 33.8 | 90.00 | 0.29 | 2 900 | 90.00 | 90.25 | 67.96 | | 9.97 | 0.17 | машиностр. | |
| ПротекФин1 | 5 000 R | 12.00 | 03.11.10 | | 02.11.11 | | 12.8 | | | | | | | | | | торговля | |
| ПрофМедиаФ-1 | 3 000 R | 10.50 | 20.01.11 | 23.07.13 | 16.07.15 | 34.0 | 57.8 | 98.51 | | | 97.70 | 98.70 | 11.39 | | 5.32 | 2.17 | телеком | |
| РазгуляйФ2 | 2 000 R | 17.00 | 29.03.11 | | 27.09.11 | | 11.6 | 102.00 | -2.00 | | 100.00 | 104.00 | | 15.18 | 8.31 | 0.79 | c/x | |
| РазгуляйФ3 | 3 000 R | 17.00 | 18.03.11 | | 16.03.12 | | 17.3 | | | | 100.00 | | | | | | c/x | |
| РазгуляйФ4 | 3 000 R | 17.00 | 24.11.10 | 02.06.11 | 22.05.13 | | 8.0 | 102.99 | | 51 | 99.01 | 102.98 | 11.63 | | 8.23 | 0.53 | c/x | |
| РазгуляйФ5 | 2 000 R | 12.50 | 27.10.10 | 29.10.10 | 23.10.13 | 8.0 | 36.8 | | | | 5.00 | | | | | | | |
| Райффайзен-4 | 10 000 R | 13.50 | 07.12.10 | 08.12.11 | 03.12.13 | 14.0 | 38.2 | 107.56 | | | 107.36 | 107.65 | 6.58 | | 6.26 | 0.99 | BBB+/Baa1/BBB- | |
| РВКФинанс1 | 1 750 R | 9.50 | 20.01.11 | | 21.07.11 | | 9.3 | 100.00 | -0.01 | | | | | 10.97 | 4.74 | 0.67 | банки | |
| РенКап-2 | 3 000 R | 10.50 | 08.04.11 | 15.10.10 | 04.04.12 | 0.0 | 17.9 | 100.03 | -0.26 | 2579 786 | 100.03 | 100.99 | 10.75 | | 5.20 | 1.26 | B-/B1/B- | |
| РенКап-3 | 4 000 R | 12.50 | 11.12.10 | 17.06.11 | 06.06.12 | 8.0 | 20.0 | 102.09 | -0.15 | 742 015 | 101.82 | 102.09 | 9.03 | | 6.07 | 0.59 | B-/B1/B- | |
| РЕСТОРАНСЗ | 1 000 R | 9.75 | 26.11.10 | | 26.11.10 | | 1.4 | 100.99 | | | 100.01 | 101.97 | | 1.10 | 4.81 | 0.11 | /B- | |
| РЖД БО-01 | 15 000 R | 9.40 | 08.12.10 | | 05.12.12 | | 26.1 | 106.05 | | 30 000 | 106.15 | 106.32 | | 6.43 | 4.42 | 1.82 | BBB/Baa1/BBB | |
| РЖД-06обл | 10 000 R | 7.35 | 10.11.10 | | 10.11.10 | | 0.9 | 100.26 | -0.01 | | 100.23 | 100.40 | | 3.64 | 3.66 | 0.07 | BBB/Baa1/BBB | |
| РЖД-07обл | 5 000 R | 7.55 | 10.11.10 | | 07.11.12 | | 25.1 | 102.35 | 0.15 | 37 619 | 102.09 | 102.40 | | 6.42 | 3.68 | 1.78 | BBB/Baa1/BBB | |
| РЖД-08обл | 20 000 R | 8.50 | 05.01.11 | | 06.07.11 | | 8.8 | 102.05 | -0.05 | 1267 101 | 102.00 | 102.05 | | 5.62 | 4.15 | 0.67 | BBB/Baa1/BBB | |
| РЖД-09обл | 15 000 R | 0.10 | 17.11.10 | 19.11.10 | 13.11.13 | 1.0 | 37.5 | 99.60 | | 24 | 99.41 | 99.70 | 4.36 | | 0.05 | 0.09 | BBB/Baa1/BBB | |
| РЖД-10обл | 15 000 R | 15.00 | 10.03.11 | | 06.03.14 | | 41.3 | 124.83 | -0.02 | 8 000 | 124.62 | 124.83 | | 6.80 | 5.99 | 2.64 | BBB/Baa1/BBB | |
| РЖД-11обл | 15 000 R | 7.80 | 24.11.10 | | 18.11.15 | | 62.0 | 101.85 | 0.09 | 5 393 | 101.85 | 102.16 | | 7.49 | 3.82 | 3.90 | BBB/Baa1/BBB | |
| РЖД-12обл | 15 000 R | 14.90 | 25.11.10 | 28.11.11 | 16.05.19 | 14.0 | 104.5 | 109.50 | -0.05 | 62 415 | 109.50 | 109.70 | 5.95 | | 6.78 | 0.97 | BBB/Baa1/BBB | |
| РЖД-13обл | 15 000 R | 10.00 | 10.03.11 | | 06.03.14 | | 41.3 | 104.01 | 0.01 | | 104.00 | 104.25 | | 8.79 | 4.79 | 2.71 | BBB/Baa1/BBB | |
| РЖД-14обл | 15 000 R | 9.87 | 12.04.11 | | 07.04.15 | | 54.5 | 104.77 | -0.08 | 52 446 | 104.73 | 105.00 | | 8.75 | 4.70 | 3.44 | BBB/Baa1/BBB | |
| РЖД-15обл | 15 000 R | 11.16 | 27.12.10 | 26.12.12 | 20.06.16 | 27.0 | 69.2 | 107.98 | | 300 001 | 107.80 | 108.12 | 7.27 | | 5.15 | 1.83 | BBB/Baa1/BBB | |
| РЖД-16обл | 15 000 R | 14.33 | 13.12.10 | 13.06.11 | 05.06.17 | 8.0 | 80.8 | 105.65 | -0.03 | 100 507 | 105.55 | 105.65 | 5.54 | | 6.76 | 0.60 | BBB/Baa1/BBB | |
| РЖД-17обл | 15 000 R | 11.30 | 24.01.11 | 24.07.13 | 16.07.18 | 34.0 | 94.4 | 111.37 | | | 110.72 | 111.00 | 6.83 | | 5.06 | 2.27 | BBB/Baa1/BBB | |
| РЖД-18обл | 15 000 R | 11.50 | 24.01.11 | 23.07.14 | 15.07.19 | 46.0 | 106.5 | 114.45 | 0.35 | 200 701 | 114.30 | 114.45 | 7.17 | | 5.01 | 2.93 | BBB/Baa1/BBB | |
| РЖД-19обл | 15 000 R | 13.50 | 24.01.11 | 27.07.11 | 08.07.24 | 10.0 | 167.2 | | | | 107.08 | | | | | | BBB/Baa1/BBB | |
| РЖД-23обл | 15 000 R | 9.00 | 03.02.11 | 05.02.15 | 16.01.25 | 52.0 | 173.6 | 106.80 | -0.20 | 326 | 106.80 | 107.29 | 7.23 | | 4.20 | 3.39 | BBB/Baa1/BBB | |
| Росбанк БО-01 | 5 000 R | 7.40 | 24.12.10 | 27.06.12 | 21.06.13 | 21.0 | 32.7 | 101.10 | | | 100.80 | 100.95 | 6.79 | | 3.67 | 1.50 | BBB+/Baa3/BB+ | |
| Росбанк БО-02 | 5 000 R | 8.00 | 08.01.11 | | 08.07.13 | | 33.2 | 101.32 | -0.28 | | 101.55 | 101.75 | | 7.59 | 3.98 | 2.29 | BBB+/Baa3/BB+ | |
| Росбанк АЗ | 5 000 R | 12.00 | 04.11.10 | 16.05.11 | 06.11.13 | 7.0 | 37.3 | 103.34 | 0.04 | | 103.27 | 103.37 | 5.61 | | 5.82 | 0.52 | BBB+/Baa3/BB+ | |
| Росбанк А5 | 5 000 R | 12.00 | 04.11.10 | 16.05.11 | 07.11.14 | 7.0 | 49.5 | 103.37 | -0.03 | | 103.30 | 103.39 | 5.56 | | 5.82 | 0.52 | BBB+/Baa3/BB+ | |
| Росгосстрах-1 | 4 000 R | 10.00 | 20.01.11 | 23.07.12 | 16.07.15 | 22.0 | 57.8 | 99.90 | | 200 | 99.77 | 99.90 | 10.24 | | 4.99 | 1.48 | финансы | |
| РоссельхБ 10 | 5 000 R | 9.00 | 09.02.11 | 10.02.13 | 29.01.20 | 28.0 | 113.1 | 104.20 | -0.05 | | 104.10 | 104.30 | 7.09 | | 4.31 | 1.98 | BBB/Baa1/ | |
| РоссельхБ 11 | 5 000 R | 9.00 | 10.02.11 | 11.02.13 | 30.01.20 | 28.0 | 113.1 | 104.10 | 0.05 | 290 000 | 104.01 | 104.25 | 7.14 | | 4.31 | 1.98 | BBB/Baa1/ | |
| РоссельхБ 2 | 7 000 R | 7.85 | 17.11.10 | | 16.02.11 | | 4.1 | 101.23 | -0.02 | | 100.95 | 101.30 | | 4.24 | 1.93 | 0.32 | BBB/Baa1/ | |
| РоссельхБ 3 | 10 000 R | 9.25 | 17.02.11 | 17.02.14 | 09.02.17 | 41.0 | 77.0 | 105.40 | 0.10 | 813 | 105.20 | 105.40 | 7.50 | | 4.38 | 2.72 | BBB/Baa1/ | |
| РоссельхБ 4 | 10 000 R | 11.50 | 06.04.11 | 07.10.11 | 27.09.17 | 12.0 | 84.6 | 105.01 | | | 100.00 | 105.75 | 6.17 | | 5.46 | 0.90 | BBB/Baa1/ | |
| РоссельхБ 5 | 10 000 R | 13.50 | 07.12.10 | 08.12.11 | 27.11.18 | 14.0 | 98.8 | 100.00 | | | 100.10 | | 13.85 | | 6.73 | 0.93 | BBB/Baa1/ | |
| РоссельхБ 7 | 5 000 R | 6.90 | 14.12.10 | 16.06.11 | 05.06.18 | 8.0 | 93.0 | 101.05 | 0.05 | | 100.05 | 101.05 | 5.28 | | 3.40 | 0.62 | BBB/Baa1/ | |
| РоссельхБ 8 | 5 000 R | 10.10 | 25.11.10 | 26.11.12 | 14.11.19 | 26.0 | 110.6 | 106.14 | | 1 800 | 105.95 | 106.80 | 7.00 | | 4.74 | 1.77 | BBB/Baa1/ | |
| РоссельхБ 9 | 5 000 R | 10.10 | 25.11.10 | 26.11.12 | 14.11.19 | 26.0 | 110.6 | 106.11 | | | 106.16 | 107.50 | 7.01 | | 4.75 | 1.77 | BBB/Baa1/ | |
| РоссельхБ БО-01 | 5 000 R | 7.20 | 02.03.11 | 31.08.12 | 28.08.13 | 23.0 | 34.9 | 100.51 | -0.02 | | 100.50 | 100.65 | 7.00 | | 3.57 | 1.66 | BBB/Baa1/ | |
| РоссельхБ БО-05 | 10 000 R | 7.20 | 02.03.11 | 31.08.12 | 28.08.13 | 23.0 | 34.9 | 100.50 | -0.06 | 250 | 100.50 | 100.65 | 7.00 | | 3.57 | 1.66 | BBB/Baa1/ | |
| РТК-Лизинг БО-01 | 1 500 R | 12.00 | 08.02.11 | 16.08.11 | 06.08.13 | 10.0 | 34.2 | 99.98 | -0.02 | 101 560 | 99.95 | 99.98 | 12.12 | | 5.98 | 0.65 | финансы | |
| РусМоре об | 2 000 R | 10.00 | 16.12.10 | 20.06.11 | 14.06.12 | 8.0 | 20.3 | 95.01 | | | 90.02 | 100.00 | 20.77 | | 2.62 | 0.55 | потреб. тов. | |
| РусНефть1 | 7 000 R | 13.00 | 10.12.10 | | 10.12.10 | | 1.9 | 101.97 | | | 100.21 | 102.46 | | 0.15 | 6.36 | 0.15 | сырье | |
| РусСтанд-6 | 6 000 R | 10.75 | 09.02.11 | | 09.02.11 | | 3.9 | 101.25 | | | 101.12 | 101.40 | | 6.79 | 5.29 | 0.30 | B+/Baa3/B+ | |
| РусСтанд-7 | 5 000 R | 7.50 | 22.03.11 | | 20.09.11 | | 11.3 | 100.08 | 0.03 | | 100.05 | 100.12 | | 7.53 | 3.74 | 0.85 | B+/Baa3/B+ | |
| РусСтанд-8 | 5 000 R | 7.75 | 15.04.11 | 22.10.10 | 13.04.12 | 0.0 | 18.2 | 100.10 | | 16 904 | 100.00 | 100.10 | -5.08 | | 3.86 | 0.02 | B+/Baa3/B+ | |
| Руофинанс8 | 2 000 R | 7.70 | 21.03.11 | 17.09.12 | 14.09.15 | 23.0 | 59.8 | 100.95 | | 593 001 | 100.59 | 100.95 | 7.29 | | 3.80 | 1.70 | /Baa2/BB+ | |
| Руофинанс9 | 2 000 R | 7.70 | 23.03.11 | 18.09.12 | 15.09.15 | 23.0 | 59.9 | 100.70 | | 393 001 | 100.59 | 100.80 | 7.43 | | 3.81 | 1.70 | /Baa2/BB+ | |
| Рыбаб-1 | 1 000 R | 0.01 | 30.11.10 | 03.03.11 | 28.02.12 | 5.0 | 16.7 | 50.26 | | | 0.51 | 100.00 | 509.13 | | 0.00 | 0.06 | производство | |
| СатурнНПО2 | 2 000 R | 11.00 | 21.03.11 | 23.03.11 | 20.09.11 | 5.0 | 11.3 | 99.00 | -0.50 | | 98.02 | 99.99 | 13.68 | | 5.54 | 0.38 | машиностр. | |
| СатурнНПО3 | 3 500 R | 10.00 | 06.12.10 | | 06.06.14 | | 44.3 | | | | 5.00 | | | | | | машиностр. | |
| Сахатрнфр2 | 2 500 R | 12.20 | 28.01.11 | | 26.07.13 | | 33.8 | 102.50 | | 301 | 100.51 | 102.50 | | 11.42 | 5.94 | 2.14 | услуги | |
| СБ-Финанс1 | 1 500 R | 0.10 | 20.12.10 | 20.06.11 | 18.06.12 | 8.0 | 20.4 | | | | | | | | | | потреб. тов. | |
| СвобСокол3 | 1 200 R | 18.00 | 23.11.10 | 23.11.10 | 24.05.11 | 1.0 | 7.4 | | | | 40.01 | | | | | | производство | |
| СвязьБанк1 | 2 000 R | 16.00 | 21.10.10 | | 21.04.11 | | 6.3 | 103.28 | | | | | | 9.73 | 3.86 | 0.44 | /B1/ | |
| Северсталь БО-01 | 15 000 R | 14.00 | 22.03.11 | 20.09.11 | 18.09.12 | 11.0 | 23.5 | 106.80 | -0.05 | 10 000 | 106.70 | 106.80 | 6.45 | | 6.54 | 0.85 | B+/Baa3/BB- | |
| Северсталь БО-02 | 10 000 R | 9.75 | 18.02.11 | | 15.02.13 | | 28.5 | 105.50 | -0.10 | 8 909 | 105.35 | 105.75 | | | | | | |

Рынок рублевых облигаций

| Выпуск | Объем, млн | Купон, % | Дата | | | Месяцев до | | Цена | Изм. | Торговый объем, шт (осн.+РПС) | Котировки | | Доходность, % | | | Дюр, лет | Рейтинг F/M/S | Сектор |
|---|------------|----------|----------|----------|----------|------------|-------|--------|-------|-------------------------------|-----------|---------|---------------|--------|-------|----------|---------------|---------------|
| | | | купона | оферты | погаш | офрт | погаш | | | | покупка | продажа | офрт | погаш | текущ | | | |
| КОРПОРАТИВНЫЕ РУБЛЕВЫЕ ОБЛИГАЦИИ (продолжение) | | | | | | | | | | | | | | | | | | |
| СевСтАвто2 | 3 000 R | 12.50 | 19.01.11 | | 17.07.13 | | 33.5 | 101.14 | -0.02 | 13 | 101.01 | 101.14 | | 12.34 | 6.16 | 2.10 | | автопром |
| СКБ-банк БО-04 | 2 000 R | 9.80 | 08.12.10 | 12.12.11 | 05.06.13 | 14.0 | 32.1 | 101.63 | | | 101.25 | 101.75 | 8.34 | | 4.81 | 1.01 | B/B2/ | банки |
| СОРУС КАП2 | 1 500 R | | 06.01.11 | | 05.04.12 | | 17.9 | | | | | | | | | | | торговля |
| СтИндустр1 | 1 000 R | | 06.01.11 | | 07.07.11 | | 8.8 | | | | | | | | | | | строительство |
| СтрТрГаз02 | 5 000 R | 8.49 | 14.01.11 | | 13.07.12 | | 21.2 | 83.85 | -0.40 | 1 672 | 83.02 | 83.75 | | 20.84 | 5.05 | 1.34 | | строительство |
| СтрТрГаз03 | 5 000 R | 8.50 | 14.04.11 | | 11.04.13 | | 30.3 | 90.78 | -2.69 | | 88.08 | 93.47 | | 13.37 | 4.67 | 2.02 | | строительство |
| СУ-155 Зоб6 | 3 000 R | 15.50 | 16.02.11 | 24.02.11 | 15.02.12 | 4.0 | 16.3 | 97.00 | 0.95 | 3 370 | 96.00 | 97.00 | 24.82 | | 7.97 | | | строительство |
| СудострБ-3 | 1 500 R | | 07.03.11 | | 03.09.12 | | 23.0 | 100.15 | | | 100.10 | 100.20 | | -0.08 | | 1.89 | /B3/ | банки |
| СУЭК Финанс-01 | 10 000 R | 9.35 | 07.01.11 | 10.07.13 | 26.06.20 | 33.0 | 118.1 | 101.60 | -0.10 | 276 629 | 101.61 | 101.70 | 8.82 | | 4.59 | 2.23 | | строительство |
| Сэтл-групп1 | 1 000 R | 11.70 | 16.11.10 | | 15.05.12 | | 19.3 | 95.80 | | 120 | 95.01 | 96.98 | | 15.29 | 6.09 | 1.23 | | строительство |
| Татнефть БО-01 | 5 000 R | 7.25 | 25.03.11 | | 20.09.13 | | 35.7 | 100.65 | | 25 001 | 100.50 | 100.65 | | 7.12 | 3.59 | 2.51 | B+// | сырьё |
| Таттелеком 4 | 1 500 R | 8.25 | 04.11.10 | | 01.11.12 | | 24.9 | 101.53 | 0.53 | | 97.02 | 101.00 | | 7.57 | 4.05 | 1.73 | | телеком |
| ТатфондБ 4 | 1 500 R | 13.00 | 01.12.10 | | 01.06.11 | | 7.6 | 103.50 | | 10 454 | 103.35 | 103.55 | | 7.29 | 6.26 | 0.56 | /B2/ | банки |
| ТатфондБ 5 | 2 000 R | 11.00 | 23.03.11 | 29.03.11 | 21.03.12 | 6.0 | 17.4 | 101.88 | 0.18 | | 101.25 | 101.90 | 6.40 | | 5.38 | 0.42 | /B2/ | банки |
| ТатфондБ 6 | 2 000 R | 11.20 | 01.03.11 | 07.03.11 | 26.02.13 | 5.0 | 28.8 | 101.59 | | | 101.50 | 101.80 | 6.62 | | 5.50 | 0.37 | /B2/ | банки |
| ТатфондБ 7 | 1 000 R | 13.75 | 17.12.10 | 23.12.10 | 14.12.12 | 2.0 | 26.4 | 101.40 | | | 100.00 | 101.35 | 4.99 | | 6.76 | 0.18 | /B2/ | банки |
| ТВЗ БО-01 | 2 000 R | 7.00 | 15.12.10 | | 12.06.13 | 8.0 | 32.4 | | | | | | | | | | | машиностр. |
| ТГК-1 01 | 4 000 R | 8.50 | 15.03.11 | 15.03.12 | 11.03.14 | 17.0 | 41.4 | | | 101.80 | | | | | | | | энергетика |
| ТГК-1 02 | 5 000 R | 16.99 | 04.01.11 | 11.07.11 | 01.07.14 | 9.0 | 45.2 | 107.90 | 0.15 | 1 | 107.51 | 107.70 | 5.57 | | 7.85 | 0.66 | | энергетика |
| ТГК-10 об2 | 5 000 R | 7.60 | 09.02.11 | 11.02.11 | 06.02.13 | 4.0 | 28.2 | | | | 98.25 | | | | | | | энергетика |
| ТГК-2 БО-01 | 5 000 R | 9.00 | 22.03.11 | | 17.09.13 | | 35.6 | 100.03 | | 75 002 | 99.03 | 100.03 | | 9.19 | 4.49 | 2.40 | B// | энергетика |
| ТГК-2 01 | 4 000 R | 6.75 | 01.03.11 | | 30.08.11 | | 10.6 | 99.80 | | 1 386 | 99.50 | 99.97 | | 7.10 | 3.37 | 0.80 | B// | энергетика |
| ТГК-4 об.1 | 5 000 R | 8.00 | 02.12.10 | | 31.05.12 | | 19.8 | | | | 99.01 | | | | | | | энергетика |
| ТГК-5-01 | 5 000 R | 8.75 | 15.04.11 | 16.10.13 | 06.10.17 | 37.0 | 84.9 | 100.00 | | 5 000 000 | | | 8.90 | | 4.36 | 2.48 | | энергетика |
| ТГК-6-01 | 5 000 R | 8.30 | 03.03.11 | 03.09.13 | 24.08.17 | 35.0 | 83.5 | 100.10 | | 10 000 | 99.91 | 100.10 | | 8.39 | 4.14 | 2.40 | | энергетика |
| ТГК-6Иив-1 | 2 000 R | 10.50 | 23.11.10 | 28.02.11 | 21.02.12 | 5.0 | 16.5 | 102.19 | | | 95.00 | 102.05 | 4.14 | | 2.56 | 0.35 | | энергетика |
| ТГК-8 01 | 3 500 R | 8.80 | 11.11.10 | | 10.05.12 | | 19.1 | | | | | | | | | | | энергетика |
| ТГК-9-01 | 7 000 R | 8.10 | 14.02.11 | 15.08.13 | 07.08.17 | 34.0 | 82.9 | 100.17 | | 100 000 | 100.00 | 100.17 | 8.16 | | 4.03 | 2.37 | | энергетика |
| Терна-Ф 02 | 1 500 R | 1.00 | 05.11.10 | | 04.11.11 | | 12.8 | | | | | | | | | | | производство |
| ТехИнвст-1 | 2 000 R | 7.00 | 25.11.10 | | 26.05.11 | | 7.4 | 45.00 | | | 0.01 | 90.00 | | 294.88 | 7.76 | 0.15 | | торговля |
| ТехНикольФ | 3 000 R | 7.00 | 10.03.11 | 10.03.11 | 07.03.12 | 5.0 | 17.0 | 100.00 | | | 80.00 | 105.00 | 7.10 | | 3.49 | 0.37 | | производство |
| ТКСБанк 02 | 1 400 R | 20.00 | 25.01.11 | | 28.07.13 | | 33.9 | 110.90 | 0.15 | 203 | 110.73 | 110.90 | | 15.59 | 9.04 | 1.92 | | финансы |
| ТМК-03 обл | 5 000 R | 9.80 | 15.02.11 | | 15.02.11 | | 4.1 | 101.10 | -0.05 | 6 365 | 100.82 | 101.10 | | 6.50 | 4.83 | 0.32 | /B1/B | производство |
| Трансаэро-1 | 3 000 R | 16.95 | 27.10.10 | 03.11.10 | 23.10.13 | 1.0 | 36.8 | 101.20 | | 3 | 100.65 | 101.08 | -11.03 | | 8.35 | 0.06 | | транспорт |
| ТрансКонт1 | 3 000 R | 9.50 | 01.03.11 | | 26.02.13 | | 28.8 | 104.89 | -0.11 | | 104.48 | 105.00 | | 7.34 | 4.52 | 2.01 | BB+/Ba2/ | транспорт |
| ТрансКонт2 | 3 000 R | 8.80 | 09.12.10 | | 04.06.15 | | 56.4 | 103.15 | | 10 000 | 102.69 | 103.15 | | 7.99 | 4.25 | 3.04 | BB+/Ba2/ | транспорт |
| ТрансКред2 | 3 000 R | 15.00 | 14.12.10 | 23.12.10 | 12.06.12 | 2.0 | 20.2 | 101.59 | -0.01 | | 101.60 | | 4.46 | | 7.36 | 0.18 | /Ba1/Bb2/ | банки |
| ТрансКред3 | 5 000 R | 10.30 | 06.01.11 | | 07.07.11 | | 8.8 | 103.00 | -0.05 | 150 000 | 103.00 | 103.05 | | 6.08 | 4.99 | 0.66 | /Ba1/BB | банки |
| ТрансКред5 | 3 000 R | 7.90 | 09.02.11 | | 12.08.13 | | 34.4 | 101.10 | | | 100.55 | 101.50 | | 7.59 | 3.92 | 2.38 | /Ba1/BB | банки |
| ТрансКред6 | 4 000 R | 8.25 | 21.10.10 | | 17.04.14 | | 42.7 | 101.44 | | | | | | 7.92 | 4.06 | 2.78 | /Ba1/BB | банки |
| Трансмаш-2 | 3 000 R | 6.75 | 10.02.11 | | 10.02.11 | | 3.9 | | | | 99.90 | | | | | | | машиностр. |
| Транснефть-01 | 35 000 R | 9.75 | 23.05.11 | 20.05.15 | 13.05.19 | 56.0 | 104.4 | 105.85 | 0.35 | 625 | 105.50 | 106.00 | 8.14 | | 9.19 | 3.53 | /Baa1/BBB | сырьё |
| Тюменэнерг2 | 2 700 R | 8.70 | 31.03.11 | | 29.03.12 | | 17.7 | 102.09 | 0.09 | | 101.00 | 102.50 | | 7.29 | 4.25 | 1.30 | | энергетика |
| УГМК-УЭМ01 | 3 000 R | 8.25 | 01.03.11 | | 28.02.12 | | 16.7 | | | | | | | | | | | металлургия |
| УМПО 3 | 3 000 R | 10.00 | 16.12.10 | | 14.06.12 | | 20.3 | 99.85 | | | 98.01 | 100.50 | | 10.34 | 4.99 | 1.38 | | машиностр. |
| УралсибЛК1 | 2 700 R | 6.00 | 29.12.10 | | 29.12.10 | | 2.5 | 100.00 | 0.01 | 5 086 | 100.00 | 100.10 | | 6.03 | 3.11 | 0.19 | B+// | финансы |
| УралсибЛК2 | 5 000 R | 14.50 | 20.01.11 | | 21.07.11 | | 9.3 | 104.25 | | 32 289 | 104.16 | 104.45 | | 8.77 | 6.94 | 0.67 | B+// | финансы |
| УралсибЛК3 | 1 500 R | 16.50 | 24.02.11 | | 23.02.12 | | 16.5 | 108.93 | | | 108.75 | 109.74 | | 9.54 | 7.55 | 1.14 | B+// | финансы |
| УралсибЛК4 | 2 000 R | 16.50 | 20.01.11 | | 19.01.12 | | 15.4 | 108.44 | -0.11 | | 107.75 | 108.50 | | 9.44 | 7.59 | 1.06 | B+// | финансы |
| УралсибЛК5 | 3 000 R | 14.25 | 20.01.11 | 20.01.11 | 19.01.12 | 3.0 | 15.4 | 102.00 | | 20 096 | 101.50 | 102.00 | 6.54 | | 6.97 | 0.25 | B+// | финансы |
| УРСАБанк 5 | 3 000 R | 10.05 | 19.10.10 | | 18.10.11 | | 12.3 | 103.19 | | | | | | 6.84 | 4.86 | 0.88 | B+/Ba3/ | банки |
| УРСАБанк 7 | 5 000 R | 11.75 | 20.01.11 | | 19.07.12 | | 21.4 | 107.10 | | 78 876 | 107.05 | 107.40 | | 7.50 | 5.47 | 1.50 | B+/Ba3/ | банки |
| УРСАБанк 8 | 10 000 R | 9.00 | 14.04.11 | | 09.04.15 | | 54.6 | 101.90 | 0.29 | 27 700 | 101.70 | 101.85 | | 8.66 | 4.40 | 3.49 | B+/Ba3/ | банки |
| УрСИ БО-01 | 1 000 R | 10.80 | 04.11.10 | 09.11.11 | 01.11.12 | 13.0 | 24.9 | 100.60 | 0.09 | 60 602 | 100.37 | 100.51 | 10.28 | | 5.35 | 0.90 | BB-/B+ | телеком |
| УрСИ свер06 | 2 000 R | 10.50 | 18.11.10 | | 17.11.11 | | 13.3 | | | | 101.50 | | | | | | | телеком |
| УрСИ свер07 | 3 000 R | 8.50 | 15.03.11 | | 13.03.12 | | 17.2 | 101.80 | 0.05 | 73 950 | 100.00 | 101.99 | | 6.52 | 4.16 | 0.84 | BB-/B+ | телеком |
| УрСИ свер08 | 2 000 R | 7.50 | 06.04.11 | | 03.04.13 | | 30.0 | 101.16 | | | 99.95 | 101.05 | | 7.84 | 3.70 | 1.93 | BB-/B+ | телеком |
| ФСК ЕЭС-04 | 6 000 R | 7.30 | 07.04.11 | | 06.10.11 | | 11.9 | 101.65 | -0.05 | 50 000 | 101.45 | 101.57 | | 5.61 | 3.58 | 0.91 | /Baa2/BBB | энергетика |
| ФСК ЕЭС-06 | 10 000 R | 7.15 | 29.03.11 | 26.09.13 | 15.09.20 | 36.0 | 120.8 | 100.70 | | 45 002 | 100.60 | 100.70 | 6.99 | | 3.54 | 2.53 | /Baa2/BBB | энергетика |
| ФСК ЕЭС-08 | 10 000 R | 7.15 | 29.03.11 | 26.09.13 | 15.09.20 | 36.0 | 120.8 | 100.45 | -0.22 | 400 012 | 100.60 | 100.68 | 7.09 | | 3.55 | 2.53 | /Baa2/BBB | энергетика |
| ФСК ЕЭС-10 | 10 000 R | 7.75 | 29.03.11 | 24.09.15 | 15.09.20 | 60.0 | 120.8 | 101.17 | -0.03 | 350 000 | 101.15 | 101.40 | 7.59 | | 3.82 | 3.90 | /Baa2/BBB | энергетика |
| ХантМанБанк-02 | 3 000 R | 7.85 | 15.12.10 | 16.06.11 | 12.06.13 | 8.0 | 32.4 | 100.70 | | | 100.40 | 100.90 | 6.82 | | 4.04 | 0.61 | /Ba3/B+ | банки |
| ХКФ Банк-4 | 3 000 R | 7.10 | 12.01.11 | 18.10.10 | 12.10. | | | | | | | | | | | | | |

Рынок рублевых облигаций

| Выпуск | Объем, млн | Купон, % | Дата | | | Месяцев до | | Цена | Изм. | Торговый объем, шт (осн.+РПС) | Котировки | | Доходность, % | | | Дюр, лет | Рейтинг F/M/S | Сектор |
|--|------------|----------|----------|--------|----------|------------|-------|--------|-------|-------------------------------|-----------|---------|---------------|-------|-------|----------|---------------|---------------|
| | | | купуна | оферты | погаш | офрт | погаш | | | | покупка | продажа | офрт | погаш | текуц | | | |
| ГОСУДАРСТВЕННЫЕ И МУНИЦИПАЛЬНЫЕ ОБЛИГАЦИИ | | | | | | | | | | | | | | | | | | |
| БашкортОб | 1 500 R | 8.02 | 30.11.10 | | 30.11.10 | | 1.5 | 100.42 | | 10 989 | 100.38 | | | 4.63 | 3.98 | 0.12 | /Ba1/BB+ | муниципальный |
| ВолгогрОб4 | 1 000 R | 7.75 | 16.11.10 | | 15.05.12 | | 19.3 | 99.92 | -0.73 | | 100.00 | 101.00 | | 7.90 | 3.87 | 0.84 | //BB- | муниципальный |
| ВолгогрОб9 | 2 000 R | 8.75 | 08.12.10 | | 04.06.14 | | 44.3 | 100.76 | | | 100.00 | 101.25 | | 7.96 | 4.33 | 2.23 | //BB- | муниципальный |
| ВоронежОб3 | 500 R | 10.25 | 27.12.10 | | 27.06.11 | | 8.5 | 103.22 | | | 102.01 | 105.60 | | 5.54 | 4.95 | 0.64 | | муниципальный |
| ИркОбл31-3 | 3 000 R | 6.75 | 24.11.10 | | 24.11.10 | | 1.3 | 100.05 | | | 100.12 | | | 6.41 | 2.33 | 0.10 | //B | муниципальный |
| ИркОбл31-5 | 2 200 R | 7.70 | 25.10.10 | | 26.10.11 | | 12.5 | 100.19 | | | 100.30 | 100.34 | | 7.53 | 2.57 | 0.52 | //B | муниципальный |
| ИркОбл31-6 | 3 800 R | 9.15 | 23.11.10 | | 22.11.12 | | 25.6 | 101.69 | | | 100.16 | 102.79 | | 7.74 | 2.46 | 1.00 | //B | муниципальный |
| КалужОбл-2 | 1 300 R | 8.40 | 29.11.10 | | 29.08.11 | | 10.6 | 100.92 | | | 97.50 | 102.10 | | 7.26 | 2.03 | 0.78 | BB-/ | муниципальный |
| КалужОбл-3 | 1 000 R | 9.05 | 02.12.10 | | 29.11.12 | | 25.9 | 102.92 | | | 100.23 | 104.00 | | 7.39 | 2.19 | 1.57 | BB-/ | муниципальный |
| КалужОбл-4 | 1 500 R | 10.11 | 29.12.10 | | 26.06.13 | | 32.8 | 105.03 | | | 100.00 | | | 7.72 | 2.40 | 1.85 | BB-/ | муниципальный |
| Карелия 11 | 800 R | 9.80 | 11.11.10 | | 10.05.12 | | 19.1 | 101.66 | | | 96.00 | 101.70 | | 8.05 | 4.81 | 0.83 | BB-/ | муниципальный |
| Карелия 12 | 1 000 R | 19.05 | 02.12.10 | | 02.06.11 | | 7.7 | 105.00 | -0.10 | 250 | 105.00 | 105.35 | | 5.73 | 4.52 | 0.35 | BB-/ | муниципальный |
| Карелия 2 | 1 000 R | 7.67 | 14.04.11 | | 14.04.11 | | 6.0 | 101.00 | 0.15 | 10 000 | 101.00 | 101.10 | | 5.67 | 3.79 | 0.47 | BB-/ | муниципальный |
| Карелия 2 | 1 000 R | 7.67 | 14.04.11 | | 14.04.11 | | 6.0 | 101.00 | 0.15 | 10 000 | 101.00 | 101.10 | | 5.67 | 3.79 | 0.47 | BB-/ | муниципальный |
| КОМИ 7в об | 1 000 R | 9.00 | 23.11.10 | | 22.11.13 | | 37.8 | 100.43 | | | 100.40 | 104.00 | | 8.01 | 4.52 | 2.14 | BB/Ba2/ | муниципальный |
| КОМИ 8в об | 1 000 R | 7.50 | 05.03.11 | | 03.12.15 | | 62.5 | 94.28 | | | 92.60 | 111.10 | | 8.35 | 3.97 | 3.57 | BB/Ba2/ | муниципальный |
| КраснодКр2 | 1 500 R | 6.50 | 17.12.10 | | 14.12.12 | | 26.4 | | | | | | | | | | BB/Ba1/BB | муниципальный |
| КраснЯрКр4 | 10 200 R | 11.39 | 11.11.10 | | 08.11.12 | | 25.2 | 104.55 | -0.15 | 51 001 | 104.55 | 104.69 | | 6.89 | 2.72 | 1.02 | BB+/Ba2/BB+ | муниципальный |
| ЛенОбл-2об | 800 R | 14.01 | 08.12.10 | | 08.12.10 | | 1.8 | 102.21 | | | 101.00 | | | -0.86 | 6.84 | 0.15 | BB/BB | муниципальный |
| ЛенОбл-3об | 1 300 R | 12.25 | 10.12.10 | | 05.12.14 | | 50.4 | 116.90 | 0.16 | 70 | 116.03 | 117.46 | | 7.24 | 5.22 | 3.11 | BB/BB | муниципальный |
| МГор38-об | 5 000 R | 10.00 | 26.12.10 | | 26.12.10 | | 2.4 | 101.20 | | | 101.00 | 101.25 | | 3.82 | 4.96 | 0.19 | BBB/Baa1/BBB | муниципальный |
| МГор39-об | 4 800 R | 8.00 | 21.01.11 | | 21.07.14 | | 45.8 | 102.30 | 0.10 | 37 387 | 102.15 | 102.90 | | 6.91 | 3.94 | 3.07 | BBB/Baa1/BBB | муниципальный |
| МГор44-об | 5 000 R | 8.00 | 24.12.10 | | 24.06.15 | | 57.1 | 101.60 | 0.15 | 10 000 | 101.00 | 102.05 | | 7.11 | 3.95 | 3.68 | BBB/Baa1/BBB | муниципальный |
| МГор45-об | 15 000 R | 8.00 | 27.12.10 | | 27.06.12 | | 20.7 | 103.45 | 0.05 | 56 701 | 102.80 | 103.45 | | 5.92 | 3.88 | 1.50 | BBB/Baa1/BBB | муниципальный |
| МГор48-об | 30 000 R | 8.00 | 11.12.10 | | 11.06.22 | | 141.9 | 94.45 | | 104 490 | 94.10 | 94.95 | | 7.74 | 2.25 | 7.15 | BBB/Baa1/BBB | муниципальный |
| МГор49-об | 25 000 R | 8.00 | 14.12.10 | | 14.06.17 | | 81.1 | 100.00 | -0.03 | 58 515 | 100.03 | 100.30 | | 7.43 | 4.01 | 4.86 | BBB/Baa1/BBB | муниципальный |
| МГор50-об | 15 000 R | 8.00 | 18.12.10 | | 18.12.11 | | 14.3 | 102.60 | -0.40 | | 102.42 | 102.95 | | 5.75 | 3.91 | 1.06 | BBB/Baa1/BBB | муниципальный |
| МГор54-об | 15 000 R | 8.00 | 05.03.11 | | 05.09.12 | | 23.0 | 102.90 | -0.10 | 36 080 | 102.81 | 103.30 | | 6.19 | 3.86 | 1.68 | BBB/Baa1/BBB | муниципальный |
| МГор56-об | 20 000 R | 8.00 | 22.03.11 | | 22.09.16 | | 72.3 | 100.10 | | 78 | 99.55 | 100.50 | | 7.39 | 3.96 | 4.54 | BBB/Baa1/BBB | муниципальный |
| МГор58-об | 15 000 R | 10.00 | 01.12.10 | | 01.06.11 | | 7.6 | 103.10 | -0.02 | 153 059 | 102.84 | 103.14 | | 5.04 | 2.42 | 0.58 | BBB/Baa1/BBB | муниципальный |
| МГор61-об | 15 000 R | 15.00 | 03.12.10 | | 03.06.13 | | 32.1 | 122.19 | 0.39 | | 121.26 | 121.78 | | 5.98 | 3.06 | 2.11 | BBB/Baa1/BBB | муниципальный |
| МГор62-об | 20 000 R | 15.00 | 08.12.10 | | 08.06.14 | | 44.4 | 122.05 | 0.03 | 94 600 | 122.01 | 122.10 | | 6.74 | 3.06 | 2.77 | BBB/Baa1/BBB | муниципальный |
| МГор63-об | 15 000 R | 15.00 | 10.12.10 | | 10.12.13 | | 38.4 | 124.22 | | | 123.90 | 125.40 | | 6.61 | 3.01 | 2.45 | BBB/Baa1/BBB | муниципальный |
| МГор66-об | 110 000 R | 8.75 | 23.11.10 | | 23.11.18 | | 98.7 | 106.29 | | 10 684 | 106.10 | 107.52 | | 7.99 | 2.08 | 5.45 | BBB/Baa1/BBB | муниципальный |
| Мос.обл.6в | 12 000 R | 9.00 | 19.10.10 | | 19.04.11 | | 6.2 | 101.29 | | | | | | 6.49 | 4.43 | 0.46 | /B3/отозван | муниципальный |
| Мос.обл.7в | 16 000 R | 8.00 | 20.10.10 | | 16.04.14 | | 42.6 | 98.30 | | | | | | 8.76 | 4.06 | 2.76 | /B3/отозван | муниципальный |
| Мос.обл.8в | 10 000 R | 9.00 | 14.12.10 | | 11.06.13 | | 32.3 | 101.50 | -0.03 | 1 701 | 101.50 | 101.90 | | 8.22 | 4.42 | 1.50 | /B3/отозван | муниципальный |
| Мос.обл.9в | 33 000 R | 18.00 | 22.10.10 | | 15.03.12 | | 17.2 | 110.48 | | | | | | 6.44 | 7.59 | 0.81 | /B3/отозван | муниципальный |
| НижгорОбл3 | 2 000 R | 7.95 | 21.10.10 | | 20.10.11 | | 12.3 | 100.95 | | | | | | 6.10 | 3.93 | 0.53 | V+/отозван/ | муниципальный |
| НижгорОбл4 | 2 700 R | 8.25 | 24.11.10 | | 17.11.12 | | 25.5 | 101.30 | | | 100.01 | | | 6.79 | 4.04 | 0.96 | V+/отозван/ | муниципальный |
| ОФЗ 25059 | 41 000 R | 6.10 | 20.10.10 | | 19.01.11 | | 3.2 | 100.71 | 0.03 | 581 946 | | 100.75 | | 3.44 | 1.51 | 0.25 | BBB/Baa1/BBB | гос. бумаги |
| ОФЗ 25063 | 30 000 R | 6.20 | 10.11.10 | | 09.11.11 | | 13.0 | 101.74 | 0.06 | 1220 796 | 101.60 | 101.99 | | 4.60 | 1.52 | 0.99 | BBB/Baa1/BBB | гос. бумаги |
| ОФЗ 25064 | 45 000 R | 11.90 | 20.10.10 | | 18.01.12 | | 15.3 | 108.73 | 0.03 | 1551 973 | 108.70 | 108.80 | | 4.81 | 2.73 | 1.11 | BBB/Baa1/BBB | гос. бумаги |
| ОФЗ 25065 | 46 000 R | 12.00 | 29.12.10 | | 27.03.13 | | 29.8 | 114.60 | | 1 850 | 114.35 | 114.59 | | 5.70 | 2.61 | 2.05 | BBB/Baa1/BBB | гос. бумаги |
| ОФЗ 25066 | 40 000 R | 10.55 | 05.01.11 | | 06.07.11 | | 8.8 | 104.48 | -0.02 | 4 309 | 104.48 | 104.98 | | 4.30 | 2.52 | 0.68 | BBB/Baa1/BBB | гос. бумаги |
| ОФЗ 25067 | 45 000 R | 11.30 | 20.10.10 | | 17.10.12 | | 24.4 | 111.17 | | 5 351 | 111.00 | 111.17 | | 5.50 | 2.53 | 1.70 | BBB/Baa1/BBB | гос. бумаги |
| ОФЗ 25068 | 45 000 R | 12.00 | 23.02.11 | | 20.08.14 | | 46.8 | 118.70 | -0.15 | 2 000 | | 118.85 | | 6.54 | 5.04 | 3.02 | BBB/Baa1/BBB | гос. бумаги |
| ОФЗ 25070 | 44 947 R | 10.00 | 30.03.11 | | 28.09.11 | | 11.6 | 105.07 | 0.00 | 22 024 | 105.05 | 105.10 | | 4.55 | 4.74 | 0.89 | BBB/Baa1/BBB | гос. бумаги |
| ОФЗ 25071 | 39 165 R | 8.10 | 01.12.10 | | 26.11.14 | | 50.1 | 105.12 | -0.48 | 100 000 | 105.12 | 105.74 | | 6.77 | 3.84 | 3.28 | BBB/Baa1/BBB | гос. бумаги |
| ОФЗ 25072 | 66 830 R | 7.15 | 26.01.11 | | 23.01.13 | | 27.7 | 103.00 | -0.10 | 63 001 | 103.02 | 103.11 | | 5.80 | 3.46 | 2.00 | BBB/Baa1/BBB | гос. бумаги |
| ОФЗ 25073 | 55 991 R | 6.85 | 02.02.11 | | 01.08.12 | | 21.9 | 102.33 | 0.03 | 4463 737 | 102.30 | 102.34 | | 5.54 | 3.34 | 1.61 | BBB/Baa1/BBB | гос. бумаги |
| ОФЗ 25075 | 30 000 R | 6.88 | 19.01.11 | | 15.07.15 | | 57.8 | 100.55 | -0.02 | 29 392 | 100.49 | 100.57 | | 6.86 | 3.28 | 3.82 | BBB/Baa1/BBB | гос. бумаги |
| ОФЗ 26198 | 42 117 R | 6.00 | 03.11.10 | | 02.11.12 | | 25.0 | 100.38 | | 500 | | 100.68 | | 5.79 | 5.98 | 1.78 | BBB/Baa1/BBB | гос. бумаги |
| ОФЗ 26199 | 44 000 R | 6.10 | 12.01.11 | | 11.07.12 | | 21.2 | 101.17 | 0.02 | 100 000 | 101.09 | 101.15 | | 5.50 | 1.50 | 1.58 | BBB/Baa1/BBB | гос. бумаги |
| ОФЗ 26200 | 50 000 R | 6.10 | 20.10.10 | | 17.07.13 | | 33.5 | 100.42 | 0.22 | 568 206 | 99.50 | 101.00 | | 6.07 | 1.52 | 2.38 | BBB/Baa1/BBB | гос. бумаги |
| ОФЗ 26202 | 40 000 R | 11.20 | 22.12.10 | | 17.12.14 | | 50.8 | 117.35 | | 3 424 | 116.02 | 117.35 | | 6.58 | 2.38 | 3.23 | BBB/Baa1/BBB | гос. бумаги |
| ОФЗ 26203 | 25 000 R | 6.90 | 09.02.11 | | 03.08.16 | | 70.6 | 99.70 | -0.01 | 70 111 | 99.70 | 99.75 | | 7.08 | 3.58 | 4.50 | BBB/Baa1/BBB | гос. бумаги |
| ОФЗ 46002 | 62 000 R | 8.00 | 09.02.11 | | 08.08.12 | | 22.1 | 103.30 | | 9 | 103.10 | 103.45 | | 4.82 | 3.86 | 0.98 | BBB/Baa1/BBB | гос. бумаги |
| ОФЗ 46014 | 43 717 R | 7.00 | 09.03.11 | | 29.08.18 | | 95.8 | 99.00 | -0.20 | 137 000 | 98.58 | 99.00 | | 7.30 | 3.52 | 5.58 | BBB/Baa1/BBB | гос. бумаги |
| ОФЗ 46017 | 80 000 R | 7.50 | 10.11.10 | | 03.08.16 | | 70.6 | 98.60 | | 5 001 | 98.60 | 99.00 | | 7.10 | 1.90 | 4.13 | BBB/Baa1/BBB | гос. бумаги |
| ОФЗ 46018 | 128 934 R | | | | | | | | | | | | | | | | | |

Рынок еврооблигаций

| Выпуск | Объем, млн | Купон, % | Дата | | | Месяцев до | | Цена | Изм. | Торговый объем, шт | Котировки | | Доходность, % | | | Дюр, лет | Рейтинг F/M/S | Сектор |
|-----------------------|------------|----------|----------|----------|----------|------------|--------|--------|-------|--------------------|-----------|---------|---------------|-------|-------|------------|----------------|---------------|
| | | | купона | оферты | погаш | офрт | погаш | | | | покупка | продажа | офрт | погаш | текущ | | | |
| ЕВРООБЛИГАЦИИ | | | | | | | | | | | | | | | | | | |
| Ak bars-11 | 300 \$ | 9.25 | 20.12.10 | | 20.06.11 | | 8.3 | 103.07 | -0.01 | | | | | 4.60 | 4.49 | 0.64 | BB/Ba3/ | банки |
| Ak bars-12 | 225 \$ | 10.25 | 03.12.10 | | 03.12.12 | | 26.0 | 108.81 | 0.04 | | | | | 5.80 | 4.71 | 1.86 | BB/Ba3/ | банки |
| Alfa-Bank-12 | 500 \$ | 8.20 | 25.12.10 | | 25.06.12 | | 20.6 | 105.80 | -0.01 | | | | | 4.59 | 3.88 | 1.55 | BB/Ba1/B+ | банки |
| Alfa-Bank-13 | 400 \$ | 9.25 | 24.12.10 | 24.06.11 | 24.06.13 | 8.0 | 32.8 | 110.21 | 0.03 | | | | | | 0.69 | BB/Ba1/B+ | банки | |
| Alfa-Bank-15 | 225 \$ | 8.63 | 09.12.10 | 09.12.10 | 09.12.15 | 2.0 | 62.7 | | | | | | | | | BB/Ba1/B+ | банки | |
| Alfa-Bank-15_03_18 | 600 \$ | 8.00 | 18.03.11 | | 18.03.15 | | 53.8 | 105.34 | 0.01 | | | | | 6.59 | 3.80 | 3.69 | BB/Ba1/B+ | банки |
| Alfa-Bank-17 | 300 \$ | 8.64 | 22.02.11 | 22.02.12 | 22.02.17 | 16.0 | 77.4 | | | | | | | | | BB/Ba1/B+ | банки | |
| Alfa-Bank-17_09_25 | 1 000 \$ | 7.88 | 25.03.11 | | 25.09.17 | | 84.6 | | | | | | | | | BB/Ba1/B+ | банки | |
| Alliance Oil-15 | 350 \$ | 9.88 | 11.03.11 | | 11.03.15 | | 53.6 | | | | | | | | | B/B+ | сырье | |
| Alrosa-14 | 500 \$ | 8.88 | 17.11.10 | | 17.11.14 | | 49.8 | 111.31 | 0.04 | | | | | 5.73 | 3.99 | 3.34 | B+/Ba3/B+ | сырье |
| BoM-10 | 300 \$ | 7.38 | 26.11.10 | | 26.11.10 | | 1.4 | 100.51 | -0.10 | | | | | 2.85 | 3.67 | 0.11 | BBB-/Baa1/ | банки |
| BoM-11CHF | 250 C | 6.25 | 04.03.11 | | 04.03.11 | | 4.7 | 100.80 | | | | | | 4.01 | 6.20 | 0.38 | BBB-/Baa1/ | банки |
| BoM-13 | 500 \$ | 7.34 | 13.11.10 | | 13.05.13 | | 31.4 | 105.35 | -0.04 | | | | | 5.09 | 3.48 | 2.28 | BBB-/Baa1/ | банки |
| BoM-15 | 300 \$ | 7.50 | 25.11.10 | 25.11.10 | 25.11.15 | 1.0 | 62.2 | 99.62 | -0.23 | | | 10.87 | | | 3.76 | 0.10 | BBB-/Baa1/ | банки |
| BoM-15_03_11 | 750 \$ | 6.70 | 11.03.11 | | 11.03.15 | | 53.6 | | | | | | | | | BBB-/Baa1/ | банки | |
| BoM-17 | 400 \$ | 6.81 | 10.11.10 | | 10.05.17 | | 80.0 | 99.85 | 0.00 | | | | | 6.83 | 3.41 | 5.08 | BBB-/Baa1/ | банки |
| Business Alliance-12 | 8 323 R | 8.88 | 25.10.10 | | 25.04.12 | | 18.6 | 98.88 | | | | | | 10.78 | 2.24 | 0.61 | | Финансы |
| Credit Europe Bank-13 | 300 \$ | 7.75 | 20.11.10 | | 20.05.13 | | 31.6 | 103.70 | 0.02 | | | | | 6.18 | 3.74 | 2.27 | /Ba3/ | банки |
| DON-Stroy-10 CLN | 150 \$ | 10.00 | 01.11.10 | | 01.11.10 | | 0.6 | | | | | | | | | | /Ba3/ | строительство |
| EURDEV-14 | 500 \$ | 7.38 | 29.03.11 | | 29.09.14 | | 48.2 | 111.20 | 0.04 | | | | | 4.27 | 3.32 | 3.45 | BBB/A3/BBB | банки |
| Eurochem12 | 300 \$ | 7.88 | 21.03.11 | | 21.09.12 | | 23.6 | | | | | | | | | | BB/BB | химия |
| Evrax-13 | 1 050 \$ | 8.88 | 24.10.10 | | 24.04.13 | | 30.7 | 108.31 | -0.08 | | | | | 5.31 | 4.10 | 2.18 | B+/B1/B | металлургия |
| Evrax-15 | 750 \$ | 8.25 | 10.11.10 | | 10.11.15 | | 61.7 | | | | | | | | | | /Ba3/BB- | металлургия |
| Evrax-18 | 550 \$ | 9.50 | 24.10.10 | | 24.04.18 | | 91.6 | | | | | | | | | | B+/B1/B | металлургия |
| Gallery-13 CLN | 175 \$ | 10.13 | 12.12.10 | | 12.05.13 | | 31.3 | | | | | | | | | | /Caa1/D | сырье |
| Gazprom-10 JPY | 20 000 Y | 2.63 | 15.11.10 | | 15.11.10 | | 1.0 | | | | | | | | | | BBB/Baa1/BBB | сырье |
| Gazprom-11 CHF | 500 C | 9.00 | 23.04.11 | | 23.04.11 | | 6.3 | 103.38 | -0.06 | | | | | 2.35 | 8.71 | 0.52 | BBB/Baa1/BBB | сырье |
| Gazprom-12 | 1 000 € | 4.56 | 09.12.10 | | 09.12.12 | | 26.2 | 103.91 | -0.01 | | | | | 2.64 | 4.39 | 2.00 | BBB/Baa1/BBB | сырье |
| Gazprom-12 JPY | 30 000 Y | 2.89 | 15.11.10 | | 15.11.12 | | 25.4 | 99.70 | 0.00 | | | | | 3.04 | 1.45 | 1.98 | BBB/Baa1/BBB | сырье |
| Gazprom-13 | 1 750 \$ | 9.63 | 01.03.11 | | 01.03.13 | | 28.9 | 114.18 | -0.11 | | | | | 3.37 | 4.22 | 2.14 | BBB/Baa1/BBB | сырье |
| Gazprom-13 GBP | 800 G | 6.58 | 31.10.10 | | 31.10.13 | | 37.1 | 106.76 | 0.01 | | | | | 4.12 | 6.16 | 2.65 | BBB/Baa1/BBB | сырье |
| Gazprom-13-2 | 1 222 \$ | 4.51 | 22.01.11 | | 22.07.13 | | 33.7 | 103.39 | 0.02 | | | | | 3.21 | 2.18 | 2.57 | BBB/Baa1/BBB | сырье |
| Gazprom-13-5 | 400 \$ | 7.34 | 11.04.11 | | 11.04.13 | | 30.3 | 109.75 | 0.01 | | | | | 3.23 | 3.34 | 2.29 | BBB/Baa1/BBB | сырье |
| Gazprom-13-6 | 500 \$ | 7.51 | 31.01.11 | | 31.07.13 | | 34.0 | 111.44 | -0.02 | | | | | 3.19 | 3.37 | 2.51 | BBB/Baa1/BBB | сырье |
| Gazprom-14 | 780 € | 5.03 | 25.02.11 | | 25.02.14 | | 41.0 | 104.43 | -0.03 | | | | | 3.57 | 4.82 | 3.04 | BBB/Baa1/BBB | сырье |
| Gazprom-14_07_31 | 1 250 \$ | 8.13 | 31.01.11 | | 31.07.14 | | 46.2 | | | | | | | | | | BBB/Baa1/BBB | сырье |
| Gazprom-14-2 | 700 € | 5.36 | 31.10.10 | | 31.10.14 | | 49.2 | 105.18 | -0.09 | | | | | 3.91 | 5.10 | 3.51 | BBB/Baa1/BBB | сырье |
| Gazprom-15 | 1 000 € | 5.88 | 01.06.11 | | 01.06.15 | | 56.3 | 106.04 | -0.12 | | | | | 4.35 | 5.54 | 4.03 | BBB/Baa1/BBB | сырье |
| Gazprom-15_02_04 | 850 € | 8.13 | 04.02.11 | | 04.02.15 | | 52.4 | 114.74 | -0.08 | | | | | 2.63 | 7.08 | 3.60 | BBB/Baa1/BBB | сырье |
| Gazprom-16 | 1 350 \$ | 6.21 | 22.11.10 | | 22.11.16 | | 74.3 | 107.75 | -0.25 | | | | | 4.73 | 2.88 | 4.98 | BBB/Baa1/BBB | сырье |
| Gazprom-17 | 500 € | 5.14 | 22.03.11 | | 22.03.17 | | 78.3 | 102.97 | -0.09 | | | | | 4.54 | 4.99 | 5.38 | BBB/Baa1/BBB | сырье |
| Gazprom-17-2 | 500 € | 5.44 | 02.11.10 | | 02.11.17 | | 85.8 | 103.85 | -0.13 | | | | | 4.73 | 5.24 | 5.64 | BBB/Baa1/BBB | сырье |
| Gazprom-18 | 1 200 € | 6.61 | 13.02.11 | | 13.02.18 | | 89.3 | 109.99 | -0.17 | | | | | 4.88 | 6.00 | 5.74 | BBB/Baa1/BBB | сырье |
| Gazprom-18-2 | 1 100 \$ | 8.15 | 11.04.11 | | 11.04.18 | | 91.2 | 118.98 | -0.20 | | | | | 5.07 | 3.42 | 5.77 | BBB/Baa1/BBB | сырье |
| Gazprom-19 | 2 250 \$ | 9.25 | 23.10.10 | 23.04.12 | 23.04.19 | 19.0 | 103.7 | | | | | | | | | | BBB/Baa1/BBB | сырье |
| Gazprom-20 | 1 250 \$ | 7.20 | 01.02.11 | | 01.02.20 | | 113.2 | 109.23 | -0.26 | | | | | 4.14 | 3.30 | 2.97 | BBB/Baa1/BBB | сырье |
| Gazprom-22 | 1 300 \$ | 6.51 | 07.03.11 | | 07.03.22 | | 138.7 | | | | | | | | | | BBB/Baa1/BBB | сырье |
| Gazprom-34 | 1 200 \$ | 8.63 | 28.10.10 | 28.04.14 | 28.04.34 | 43.0 | 286.5 | 129.00 | | | | 0.36 | | | 3.34 | 3.08 | BBB/Baa1/BBB | сырье |
| Gazprom-37 | 1 250 \$ | 7.29 | 16.02.11 | | 16.08.37 | | 326.7 | 113.32 | -0.24 | | | | | 6.26 | 3.22 | 12.43 | BBB/Baa1/BBB | сырье |
| Gazprombank-11 | 300 \$ | 7.97 | 15.12.10 | | 15.06.11 | | 8.1 | 103.57 | -0.02 | | | | | 2.52 | 3.85 | 0.64 | /Baa3/BB | банки |
| Gazprombank-13 | 500 \$ | 7.93 | 28.12.10 | | 28.06.13 | | 32.9 | | | | | | | | | | /Baa3/BB | банки |
| Gazprombank-14 | 500 \$ | 6.25 | 15.12.10 | | 15.12.14 | | 50.7 | | | | | | | | | | /Baa3/BB | банки |
| Gazprombank-15 | 1 000 \$ | 6.50 | 23.03.11 | | 23.09.15 | | 60.1 | | | | | | | | | | /Baa3/BB | банки |
| Gazstream-13 | 647 \$ | 5.63 | 22.01.11 | | 22.07.13 | | 33.7 | 104.36 | -0.03 | | | | | 3.94 | 2.70 | 2.53 | BBB/Baa1/BBB | сырье |
| HCFB-11 | 500 \$ | 11.00 | 20.12.10 | | 20.06.11 | | 8.3 | 104.12 | | | | | | 4.75 | 5.28 | 0.64 | /Ba3/B+ | банки |
| HCFB-11-2 | 450 \$ | 11.75 | 11.02.11 | | 11.08.11 | | 10.0 | 104.63 | -0.01 | | | | | 5.87 | 5.62 | 0.77 | /Ba3/B+ | банки |
| IIB-13 | 200 \$ | 11.00 | 15.02.11 | | 15.02.13 | | 28.5 | | | | | | | | | | D/Caa2/D | банки |
| Income-Lada-10 CLN | 40 \$ | 10.00 | 20.11.10 | | 20.11.10 | | 1.2 | | | | | | | | | | | торговля |
| Income-Lada-11 CLN | 38 \$ | 18.00 | 23.12.10 | | 20.06.11 | | 8.3 | | | | | | | | | | | торговля |
| KZOSRU-11 | 200 \$ | 9.25 | 30.10.10 | | 30.10.11 | | 12.7 | 92.50 | -1.25 | | | | | 17.42 | 5.00 | 0.90 | RD/D | химия |
| LenSpetsSMU-12 CLN | 100 \$ | 9.75 | 26.10.10 | | 26.04.12 | | 18.6 | | | | | | | | | | /B | строительство |
| Lukoil-14 | 900 \$ | 6.38 | 05.11.10 | | 05.11.14 | | 49.4 | 108.66 | -0.11 | | | | | 4.04 | 2.93 | 3.50 | BBB-/Baa2/BBB- | сырье |
| Lukoil-17 | 500 \$ | 6.36 | 07.12.10 | | 07.06.17 | | 80.9 | 107.64 | -0.19 | | | | | 4.99 | 2.95 | 5.32 | BBB-/Baa2/BBB- | сырье |
| Lukoil-19 | 600 \$ | 7.25 | 05.11.10 | | 05.11.19 | | 110.3 | 112.41 | -0.42 | | | | | 5.49 | 3.22 | 6.57 | BBB-/Baa2/BBB- | сырье |
| Lukoil-22 | 500 \$ | 6.66 | 07.12.10 | | 07.06.22 | | 141.8 | 107.48 | -0.47 | | | | | 5.76 | 3.10 | 8.01 | BBB-/Baa2/BBB- | сырье |
| MBRD-16 | 60 \$ | 8.88 | 10.03.11 | 10.03.11 | 10.03.16 | 5.0 | 65.8 | 100.00 | | | | 8.84 | | | 4.44 | 0.39 | B+/B1/ | банки |
| MDM-11 | 200 \$ | 9.75 | 21.01.11 | | 21.07.11 | | 9.3 | | | | | | | | | | BB/Ba2/B+ | финансы |
| Mirax-11 | 180 \$ | 9.45 | 20.03.11 | | 20.03.11 | | 5.2 | | | | | | | | | | /Ca1/ | строительство |
| Moscow-11 | 374 € | 6.45 | 12.10.11 | | 12.10.11 | | 12.1 | 104.13 | 0.00 | | | | | 2.18 | 6.19 | 0.98 | BBB/Baa1/BBB | муниципальный |
| Moscow-16 | 407 € | 5.06 | 20.10.10 | | 20.10.16 | | 73.2</ | | | | | | | | | | | |

Рынок еврооблигаций

| Выпуск | Объем, млн | Купон, % | Дата | | | Месяцев до | | Цена | Изм. | Торговый объем, шт | Котировки | | Доходность, % | | | Дюр, лет | Рейтинг F/M/S | Сектор |
|------------------------|------------|----------|----------|----------|----------|------------|-------|--------|-------|--------------------|-----------|---------|---------------|-------|-------|----------------|----------------|--------------|
| | | | купона | оферты | погаш | офрт | погаш | | | | покупка | продажа | офрт | погаш | текущ | | | |
| ЕВРООБЛИГАЦИИ | | | | | | | | | | | | | | | | | | |
| Promsvyazbank-12-2 | 200 \$ | 9.63 | 23.11.10 | | 23.05.12 | | 19.5 | 105.42 | 0.00 | | | | | 6.02 | 4.57 | 1.43 | V+/Ba2/отозван | банки |
| Promsvyazbank-13 | 150 \$ | 10.75 | 15.01.11 | 15.07.11 | 15.07.13 | 9.0 | 33.5 | 110.61 | -0.11 | | | | -3.11 | 4.86 | 0.74 | V+/Ba2/отозван | банки | |
| Promsvyazbank-15 | 200 \$ | 12.75 | 27.11.10 | | 27.05.15 | | 56.2 | 114.45 | 0.00 | | | | | 8.86 | 5.57 | 3.40 | V+/Ba2/отозван | банки |
| Promsvyazbank-16 | 200 \$ | 11.25 | 08.01.11 | | 08.07.16 | | 69.8 | 109.36 | -0.17 | | | | | 9.11 | 5.14 | 4.14 | V+/Ba2/отозван | банки |
| Promsvyazbank-18 | 100 \$ | 12.50 | 31.01.11 | | 31.01.18 | | 88.8 | 110.67 | | | | | | 11.20 | 5.65 | 4.68 | V+/Ba2/отозван | банки |
| Raspadskaya-12 | 300 \$ | 7.50 | 22.11.10 | | 22.05.12 | | 19.5 | | | | | | | | | | /B1/B+ | сырье |
| RerCap-13 | 225 \$ | 13.00 | 01.04.11 | | 01.04.13 | | 30.0 | | | | | | | | | | V-/B1/B- | банки |
| ROLF-11 | 150 \$ | 13.00 | 05.11.10 | | 30.06.11 | | 8.6 | 101.50 | 0.00 | | | | | 10.77 | 6.40 | 0.63 | /Caa1/ССС | торговля |
| Rosbank-12 | 130 \$ | 9.00 | 01.01.11 | | 01.07.12 | | 20.8 | | | | | | | | | | BBB-/Baa3/BBB+ | банки |
| Rosselkhozbank-10 | 350 \$ | 6.88 | 29.11.10 | | 29.11.10 | | 1.5 | 100.61 | -0.01 | | | | | 1.84 | 3.42 | 0.12 | BBB/Baa1/ | банки |
| Rosselkhozbank-12 CHF | 150 C | 6.26 | 30.04.11 | | 30.04.12 | | 18.8 | 103.30 | 0.05 | | | | | 3.95 | 6.06 | 1.46 | BBB/Baa1/ | банки |
| Rosselkhozbank-13 | 700 \$ | 7.18 | 16.11.10 | | 16.05.13 | | 31.5 | 107.91 | 0.00 | | | | | 3.93 | 3.32 | 2.31 | BBB/Baa1/ | банки |
| Rosselkhozbank-13 RUB | 30 000 R | 7.50 | 25.03.11 | | 25.03.13 | | 29.7 | 101.73 | 0.02 | | | | | 6.72 | 3.69 | 2.20 | BBB/Baa1/ | банки |
| Rosselkhozbank-14 | 750 \$ | 7.13 | 14.01.11 | | 14.01.14 | | 39.6 | 108.65 | 0.02 | | | | | 4.24 | 3.28 | 2.86 | BBB/Baa1/ | банки |
| Rosselkhozbank-14-2 | 1 000 \$ | 9.00 | 11.12.10 | | 11.06.14 | | 44.5 | 115.75 | 0.00 | | | | | 4.30 | 3.89 | 3.08 | BBB/Baa1/ | банки |
| Rosselkhozbank-16 | 500 \$ | 6.97 | 21.03.11 | 21.09.11 | 21.09.16 | 11.0 | 72.3 | 100.91 | -0.04 | | | | 5.95 | 3.45 | 0.89 | BBB/Baa1/ | банки | |
| Rosselkhozbank-17 | 1 250 \$ | 6.30 | 15.11.10 | | 15.05.17 | | 80.1 | 106.46 | 0.01 | | | | | 5.13 | 2.96 | 5.26 | BBB/Baa1/ | банки |
| Rosselkhozbank-18 | 1 000 \$ | 7.75 | 29.11.10 | | 29.05.18 | | 92.8 | 114.81 | 0.02 | | | | | 5.36 | 3.38 | 5.73 | BBB/Baa1/ | банки |
| RTM-11 CLN | 125 \$ | 12.00 | 04.12.10 | | 04.03.11 | | 4.7 | | | | | | | | | | | торговля |
| Russia-15 | 2 000 \$ | 3.63 | 29.10.10 | | 29.04.15 | | 55.2 | 102.73 | -0.16 | | | | | 2.98 | 1.76 | 4.10 | BBB/Baa1/BBB | гос. бумаги |
| Russia-18 | 3 466 \$ | 11.00 | 24.01.11 | | 24.07.18 | | 94.6 | 146.78 | 0.05 | | | | | 3.95 | 3.75 | 5.66 | BBB/Baa1/BBB | гос. бумаги |
| Russia-20 | 3 500 \$ | 5.00 | 29.10.10 | | 29.04.20 | | 116.1 | 106.31 | -0.57 | | | | | 4.19 | 2.35 | 7.45 | BBB/Baa1/BBB | гос. бумаги |
| Russia-28 | 2 500 \$ | 12.75 | 24.12.10 | | 24.06.28 | | 215.4 | 187.06 | -0.59 | | | | | 5.18 | 3.41 | 9.50 | BBB/Baa1/BBB | гос. бумаги |
| Russia-30 | 21 218 \$ | 7.50 | 31.03.11 | | 31.03.30 | | 236.9 | 121.61 | -0.41 | 2 000 | | | | 4.03 | 3.08 | 5.95 | BBB/Baa1/BBB | гос. бумаги |
| RusStandard-11 | 350 \$ | 8.63 | 05.11.10 | | 05.05.11 | | 6.7 | 101.67 | 0.01 | | | | | 5.53 | 4.24 | 0.52 | V-/Ba3/B+ | банки |
| RusStandard-15 | 200 \$ | 8.88 | 16.12.10 | 16.12.10 | 16.12.15 | 2.0 | 62.9 | 97.59 | -0.01 | | | | 23.83 | | 4.55 | 0.15 | V-/Ba3/B+ | банки |
| RusStandard-16 | 200 \$ | 9.75 | 01.12.10 | | 01.12.16 | | 74.6 | | | | | | | | | | V-/Ba3/B+ | банки |
| RZD-17 | 1 500 \$ | 5.74 | 03.04.11 | | 03.04.17 | | 78.7 | | | | | | | | | | BBB/Baa1/BBB | транспорт |
| Sberbank-11 | 750 \$ | 5.93 | 14.11.10 | | 14.11.11 | | 13.2 | 104.06 | -0.02 | | | | | 2.11 | 2.85 | 1.03 | | банки |
| Sberbank-13 | 500 \$ | 6.48 | 15.11.10 | | 15.05.13 | | 31.4 | 106.89 | -0.15 | | | | | 3.66 | 3.03 | 2.33 | | банки |
| Sberbank-13-2 | 500 \$ | 6.47 | 02.01.11 | | 02.07.13 | | 33.0 | 106.95 | -0.13 | | | | | 3.75 | 3.02 | 2.45 | | банки |
| Sberbank-15_07 | 1 500 \$ | 5.50 | 07.01.11 | | 07.07.15 | | 57.5 | 103.84 | -0.18 | | | | | 4.58 | 2.65 | 4.09 | | банки |
| Sberbank-17 | 1 000 \$ | 5.40 | 24.03.11 | | 24.09.17 | | 84.5 | 101.02 | -0.21 | | | | | 5.22 | 2.67 | 5.72 | | банки |
| Severstal-13 | 1 250 \$ | 9.75 | 29.01.11 | | 29.07.13 | | 33.9 | 111.68 | -0.03 | | | | | 5.19 | 4.36 | 2.42 | V+/Ba3/BB- | сырье |
| Severstal-14 | 375 \$ | 9.25 | 19.10.10 | | 19.04.14 | | 42.7 | 112.14 | -0.05 | | | | | 5.41 | 4.12 | 2.91 | V+/Ba3/BB- | сырье |
| Severstal-17 | 1 000 \$ | 6.70 | 25.04.11 | | 25.10.17 | | 85.6 | | | | | | | | | | V+/Ba3/BB- | сырье |
| Sibirtelem-11 CLN | 90 \$ | 7.70 | 24.10.10 | | 24.04.11 | | 6.4 | | | | | | | | | | BB// | телеком |
| SINEK-15 | 250 \$ | 7.70 | 03.02.11 | | 03.08.15 | | 58.4 | 106.59 | -0.05 | | | | | 6.09 | 3.61 | 3.95 | BBB-/Ba1/ | финансы |
| Sisfin-11 | 350 \$ | 8.88 | 28.01.11 | | 28.01.11 | | 3.5 | 102.25 | 0.37 | | | | | 0.96 | 4.34 | 0.28 | BB-/Ba3/BB | телеком |
| Tatfondbank-12 | 0 \$ | 12.00 | 02.02.11 | | 02.02.12 | | 15.8 | | | | | | | | | | /B2/ | финансы |
| TMK-11 | 600 \$ | 10.00 | 29.01.11 | | 29.07.11 | | 9.6 | 104.15 | -0.06 | | | | | 4.57 | 4.80 | 0.75 | /B1/B | производство |
| TNK-11 | 500 \$ | 6.88 | 18.01.11 | | 18.07.11 | | 9.2 | 103.25 | 0.00 | | | | | 2.51 | 3.33 | 0.73 | BBB-/Baa2/BBB- | сырье |
| TNK-12 | 500 \$ | 6.13 | 20.03.11 | | 20.09.12 | | 23.5 | | | | | | | | | | BBB-/Baa2/BBB- | сырье |
| TNK-13 | 600 \$ | 7.50 | 13.03.11 | | 13.03.13 | | 29.3 | 108.97 | | | | | | 3.58 | 3.44 | 2.21 | BBB-/Baa2/BBB- | сырье |
| TNK-15 | 500 \$ | 6.25 | 02.02.11 | | 02.02.15 | | 52.4 | 107.22 | -0.02 | | | | | 4.38 | 2.91 | 3.73 | BBB-/Baa2/BBB- | сырье |
| TNK-16 | 1 000 \$ | 7.50 | 18.01.11 | | 18.07.16 | | 70.1 | | | | | | | | | | BBB-/Baa2/BBB- | сырье |
| TNK-17 | 800 \$ | 6.63 | 20.03.11 | | 20.03.17 | | 78.3 | | | | | | | | | | BBB-/Baa2/BBB- | сырье |
| TNK-18 | 1 100 \$ | 7.88 | 13.03.11 | | 13.03.18 | | 90.2 | 114.70 | -0.14 | | | | | 5.44 | 3.43 | 5.69 | BBB-/Baa2/BBB- | сырье |
| TNK-20 | 500 \$ | 7.25 | 02.02.11 | | 02.02.20 | | 113.2 | | | | | | | | | | BBB-/Baa2/BBB- | сырье |
| TNT-10 | 60 \$ | 9.25 | 08.12.10 | | 08.12.10 | | 1.8 | | | | | | | | | | | телеком |
| TransCapitalBank-17 | 100 \$ | 10.51 | 18.01.11 | | 18.07.17 | | 82.3 | | | | | | | | | | /B1/ | банки |
| TransCreditBank-11 | 350 \$ | 9.00 | 23.12.10 | | 25.06.11 | | 8.4 | | | | | | | | | | /Ba1/BB | банки |
| Transneft-12 | 500 \$ | 6.10 | 27.12.10 | | 27.06.12 | | 20.7 | | | | | | | | | | /Ba1/BBB | сырье |
| Transneft-12-2 | 700 € | 5.38 | 27.12.10 | | 27.06.12 | | 20.7 | | | | | | | | | | /Baa1/BBB | сырье |
| Transneft-13 | 600 \$ | 7.70 | 07.02.11 | | 07.08.13 | | 34.2 | | | | | | | | | | /Baa1/BBB | сырье |
| Transneft-14 | 1 300 \$ | 5.67 | 05.03.11 | | 05.03.14 | | 41.2 | | | | | | | | | | /Baa1/BBB | сырье |
| Transneft-18 | 1 050 \$ | 8.70 | 07.02.11 | | 07.08.18 | | 95.1 | | | | | | | | | | /Baa1/BBB | сырье |
| Trust-12 CLN | 20 \$ | 11.50 | 06.03.11 | | 06.09.12 | | 23.1 | | | | | | | | | | CCC/Caa1/ | банки |
| URSA-11-1 | 130 \$ | 12.00 | 30.12.10 | | 30.12.11 | | 14.7 | | | | | | | | | | V+/Ba3/ | банки |
| URSA-11-2 | 300 € | 8.30 | 16.11.10 | | 16.11.11 | | 13.2 | | | | | | | | | | V+/Ba3/ | банки |
| UTK-13 CLN | 3 500 R | 9.00 | 04.12.10 | 04.06.11 | 04.06.13 | 8.0 | 32.1 | | | | | | | | | | /B1/B | телеком |
| VEB-20 | 1 600 \$ | 6.90 | 09.01.11 | | 09.07.20 | | 118.5 | | | | | | | | | | BBB/Baa1/BBB | банки |
| Vimpelcom-11 | 300 \$ | 8.38 | 22.10.10 | | 22.10.11 | | 12.4 | 105.46 | -0.03 | | | | | 2.90 | 3.97 | 0.95 | /Ba2/BB+ | телеком |
| Vimpelcom-13 | 1 000 \$ | 8.38 | 30.10.10 | | 30.04.13 | | 30.9 | | | | | | | | | | /Ba2/BB+ | телеком |
| Vimpelcom-16 | 600 \$ | 8.25 | 23.11.10 | | 23.05.16 | | 68.2 | 110.57 | -0.02 | | | | | 6.00 | 3.73 | 4.39 | /Ba2/BB+ | телеком |
| Vimpelcom-18 | 1 000 \$ | 9.13 | 30.10.10 | | 30.04.18 | | 91.8 | | | | | | | | | | /Ba2/BB+ | телеком |
| Vostok Express Bank-17 | 43 \$ | 11.00 | 27.12.10 | | 27.06.17 | | 81.6 | | | | | | | | | | /B2/ | банки |
| VTB N-W-15 | 400 \$ | 6.20 | 29.03.11 | | 29.09.15 | | 60.3 | 96.18 | -0.04 | | | | | 7.13 | 3.22 | 4.17 | BBB/Baa1/ | банки |
| VTB-11 | 450 \$ | 7.50 | 12.04.11 | | 12.10.11 | | 12.1 | 105.15 | 0.00 | | | | | 2.22 | 3.57 | 0.96 | BBB/Baa1/BBB | банки |
| VTB-11-2 | 1 000 € | 8.25 | 30.06.11 | | 30.06.11 | | 8.6 | 104.10 | -0.15 | | | | | 2.31 | 7.92 | 0.70 | BBB/Baa1/BBB | банки |
| VTB-12 | 1 200 \$ | 6.61 | 30.10.10 | | 30.10.12 | | 24.9 | 10 | | | | | | | | | | |

Департамент по операциям с долговыми инструментами

Исполнительный директор, руководитель департамента

Борис Гинзбург, ginzburgbi@uralsib.ru

Управление продаж и торговли

Руководитель управления

Сергей Шемардов, she_sa@uralsib.ru

Управление продаж

Коррадо Таведжиа, taveggia@uralsib.ru
Елена Довгань, dov_en@uralsib.ru
Анна Карпова, karpovaam@uralsib.ru
Дмитрий Попов, popovdv@uralsib.ru
Дэниэл Фельцман, feltsmand@uralsib.ru
Екатерина Кочемазова, kochemazovaea@uralsib.ru

Управление торговли

Андрей Борисов, bor_av@uralsib.ru
Вячеслав Чалов, chalovvg@uralsib.ru
Наталья Храброва, khrabrovann@uralsib.ru

Управление по рынкам долгового капитала

Корпоративные выпуски

Артемий Самойлов, samojlova@uralsib.ru
Виктор Орехов, ore_vv@uralsib.ru
Дарья Сонюшкина, sonyushkinada@uralsib.ru
Алексей Чекушин, chekushinay@uralsib.ru

Региональные выпуски

Кирилл Иванов, ivanovkv@uralsib.ru
Александр Маргеев, margeevas@uralsib.ru

Сопровождение проектов

Гюзель Тимошкина, tim_gg@uralsib.ru
Галина Гудыма, gud_gi@uralsib.ru
Наталья Грищенко, grischenkovane@uralsib.ru
Антон Кулаков, kulakovak@uralsib.ru

Аналитическое управление

Руководитель управления

Константин Чернышев, che_kb@uralsib.ru

Дирекция анализа долговых инструментов

Руководитель Дмитрий Дудкин, dudkindi@uralsib.ru

Заместитель руководителя управления

Вячеслав Смольянинов, smolyaninovv@uralsib.ru

Долговые обязательства

Дмитрий Дудкин, dudkindi@uralsib.ru
Надежда Мырсыкова, myrsikovann@uralsib.ru
Мария Радченко, radchenkomg@uralsib.ru
Ольга Стерина, sterinaoa@uralsib.ru
Юрий Голбан, golbanyv@uralsib.ru

Стратегия/Политика

Крис Уифер, cweafer@uralsib.ru
Вячеслав Смольянинов, smolyaninovv@uralsib.ru
Леонид Слипченко, slipchenkola@uralsib.ru

Экономика

Алексей Девятов, devyatovae@uralsib.ru
Наталья Майорова, mai_ng@uralsib.ru
Ольга Стерина, sterinaoa@uralsib.ru

Банки

Леонид Слипченко, slipchenkola@uralsib.ru
Наталья Майорова, mai_ng@uralsib.ru
Наталья Березина, berezinana@uralsib.ru

Анализ рыночных данных

Вячеслав Смольянинов, smolyaninovv@uralsib.ru
Василий Дегтярев, degtyarevm@uralsib.ru
Дмитрий Пуш, pushds@uralsib.ru

Нефть и газ

Алексей Кокин, kokinav@uralsib.ru
Юлия Новиченкова, novichenkova@uralsib.ru
Ирина Булкина, bulkinaiv@uralsib.ru

Электроэнергетика

Матвей Тайц, tai_ma@uralsib.ru
Александр Селезнев, seleznevae@uralsib.ru

Металлургия/Горнодобывающая промышленность

Дмитрий Смолин, smolindv@uralsib.ru
Николай Сосновский, sosnovskyno@uralsib.ru

Телекоммуникации/Медиа/ Информационные технологии

Константин Чернышев, che_kb@uralsib.ru
Константин Белов, belovka@uralsib.ru

Минеральные удобрения/ Машиностроение/Транспорт

Анна Куприянова, kupriyanovaa@uralsib.ru
Ирина Иртегова, irtegovais@uralsib.ru

Потребительский сектор/Недвижимость

Тигран Оганесян, hovhannisyan@uralsib.ru
Александр Шелестович, shelestoviav@uralsib.ru

Редакционная группа

Английский язык

Джон Уолш (англ. яз.), walshj@uralsib.ru,
Тимоти Халл, hallt@uralsib.ru
Пол Де Витт, dewittpd@uralsib.ru
Хиссам Латиф, latifh@uralsib.ru

Дизайн

Ангелина Шабаринова, shabarinovav@uralsib.ru

Русский язык

Андрей Пятигорский, pya_ae@uralsib.ru
Евгений Гринкруг, grinkruges@uralsib.ru
Ольга Симкина, sim_oa@uralsib.ru
Даниил Хавронюк, khavronyukdo@uralsib.ru
Полина Воробьева, vorobievapa@uralsib.ru
Екатерина Трофилеева, trofileevaeg@uralsib.ru

Настоящий бюллетень предназначен исключительно для информационных целей. Ни при каких обстоятельствах он не должен использоваться или рассматриваться как оферта или предложение делать оферты. Несмотря на то что данный материал был подготовлен с максимальной тщательностью, УРАЛСИБ не дает никаких прямых или косвенных заверений или гарантий в отношении достоверности и полноты включенной в бюллетень информации. Ни УРАЛСИБ, ни агенты компании или аффилированные лица не несут никакой ответственности за любые прямые или косвенные убытки от использования настоящего бюллетеня или содержащейся в нем информации. Все права на бюллетень принадлежат ООО «УРАЛСИБ Кэпитал», и содержащаяся в нем информация не может воспроизводиться или распространяться без предварительного письменного разрешения. © УРАЛСИБ Кэпитал 2010