

Рублевые выпуски

YTM, %	знач.	Изменение, б.п.		YTD
		за ден.	за мес.	
ОФЗ 46020	7.7	2	7	(353)
Газпром-11	7.0	(3)	(13)	(206)
Система-3	7.3	(2)	(15)	(492)

Сырьевые рынки

	знач.	Изменение, %		YTD
		за ден.	за мес.	
Золото, \$/унция	1 368.5	0.0	7.4	24.7
Urals, \$/барр.	82.4	0.7	6.0	7.6
S&P Металлы, инд.	1 848.1	0.6	9.0	8.3
S&P C/x прод., инд.	717.5	(0.3)	5.7	16.6

Денежный рынок

RUB млрд.	знач.	Изменение		YTD
		за ден.	за мес.	
РЕПО в ЦБ	0.0	(0.0)	(0.8)	(114.4)
Корсчета	521.5	43.2	17.4	(312.6)
Депозиты в ЦБ	593.8	(55.4)	(15.0)	153.5

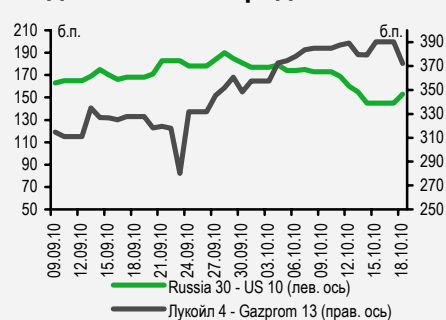
	знач.	Изменение, б.п.		YTD
		за ден.	за мес.	
NDF 1Y, %	4.21	(12)	-	(227)
MOSPrime O/N, %	2.64	-	(11)	(181)

USD RUB	знач.	Изменение, %		YTD
		за ден.	за мес.	
	30.39	0.3	(2.0)	1.2

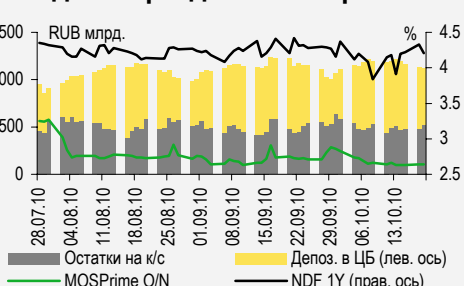
Индексы

б.п.	знач.	Изменение, б.п.		YTD
		за ден.	за мес.	
Russia 30 - UST 10	153.0	8	(15)	(3)
EMBI + Spread	285.5	10.0	(19.4)	(9.0)

Индикативные спреды



Индикаторы денежного рынка



Источники: РТС, ММВБ, Bloomberg, оценки УРАЛСИБа

СТРАТЕГИЯ

ВНЕШНИЙ РЫНОК

Благодаря хорошим результатам Citigroup мировые финансовые рынки начали неделю ростом. Сегодня вновь отчитывается за III квартал большое число компаний, намечена также публикация данных по рынку недвижимости. Сегодня снижение котировок евробондов может продолжиться на открытии рынка. *стр. 2*

ВНУТРЕННИЙ РЫНОК

ЦБ РФ с нового года исключает из ломбардного списка облигации системообразующих организаций. Вчера книги заявок на новые облигации открыли ФСК и «дочка» Евраза, Евраз Холдинг Финанс. Предлагаемый объем – 20 млрд руб. и 15 млрд руб. соответственно. *стр. 2*

ДЕНЕЖНЫЙ РЫНОК

Ликвидность несколько сократилась, хотя ставки межбанковского кредитования остались низкими. Сегодня и завтра мы ожидаем сходной динамики в преддверии уплаты компаниями трети НДС за III квартал. *стр. XX*

КОРПОРАТИВНЫЕ СОБЫТИЯ

ТМК (В/В1/-)

Компания опубликовала неплохие операционные результаты за III квартал 2010 г. и прогнозирует дальнейшие улучшения в IV квартале. Наши ожидания снижения долговой нагрузки ТМК по итогам текущего года ниже 4 обретают все более твердую почву. Размещаемый выпуск биржевых облигаций ТМК-01 выглядит привлекательно. *стр. 5*

Мечел (В1)

Компания вчера опубликовала в целом нейтральные операционные результаты за III квартал 2010 г., не ставшие неожиданными для участников рынка. Мечел находится на пути к выполнению годового производственного плана, включающего добычу 28,5 млн т угля, в том числе 18,5 млн т коксующегося. Облигации компании остаются привлекательными. *стр. 6*

АКРОН (NR/В1/В+)

Агентство Fitch подтвердило кредитный рейтинг компании на уровне «В+», прогноз «Стабильный». Облигации Акрона смотрятся дорогими. *стр. 6*

ВЫМПЕЛКОМ (ВВ+/ВА2)

Ставка первого купона по шестому и седьмому выпускам Вымпелком-инвеста составила 8,3%, что предполагает доходность в размере около 8,47%. Мы считаем, что эти уровни привлекательны даже в текущих условиях, когда сохраняется существенная неопределенность относительно приобретения Weather Investments. *стр. 7*

НМТП (ВВ+/ВА1/NR)

Вчера Новороссийский морской торговый порт (НМТП) опубликовал негативные операционные результаты за девять месяцев, которые показали снижение перевалки практически по всем ключевым наименованиям грузов. Компания раскрыла информацию, что для финансирования покупки ПТП ей понадобится привлечение нового долга в размере 1,95 млрд долл., и Чистый долг/ЕБИТДА, по нашим оценкам, увеличится до 4,5-4,6, таким образом, ковенанты по выпуску NCSР '12 будут нарушены. Мы бы рекомендовали воздержаться от покупки еврооблигаций компании. *стр. 7*

RUSSIAN INFORMER

Новости и комментарии, относящиеся к рынку акций, см. в нашем ежедневном издании **Russian Informer**.

СТРАТЕГИЯ

Внешний рынок

BoA, Goldman Sachs, Coca-Cola... Неделя стартовала с роста ведущих мировых фондовых индексов, хотя и незначительного – менее чем на 1%. Несмотря на негативные показатели промпроизводства в США за сентябрь (снижение на 0,2% по сравнению с предыдущим месяцем вместо ожидавшегося роста на 0,2%), американские индексы поднялись на 0,7% благодаря отличной квартальной отчетности Citigroup. Результаты одной из крупнейших финансовых корпораций мира превысили прогнозы аналитиков, благодаря тому, что просроченная задолженность по кредитам вернулась на уровень 2007 г. Напомним, что высокие результаты показал на прошлой неделе и JP Morgan. Восстановление финансового положения крупнейших банков мира, с которых и начался глобальный кризис, крайне важно, для того чтобы банки смогли наращивать кредитование реального сектора экономики. Неплохие результаты представил и Apple, несколько хуже оказались показатели IBM. Доходности десятилетних казначейских облигаций вчера практически не изменились, оставшись на отметке 2,5%, котировки пары евро-доллар также изменились совсем незначительно – в пользу доллара (1,39 долл/евро). Сегодня вновь отчитывается за III квартал большое число компаний: Bank of America, Coca-Cola, Goldman Sachs, Johnson & Johnson и Yahoo. Не останется без внимания инвесторов и статистика по рынку жилья за сентябрь: согласно консенсус-прогнозу Bloomberg, ожидается снижение числа новостроек на 3% по сравнению с августом.

В евробондах вновь продажи. По итогам понедельника спред индикативного суверенного выпуска Russia'30 расширился на 8 б.п. до 154 б.п., цена бумаги снизилась на 18 б.п. до 121,4% от номинала. В корпоративном сегменте вновь преобладали продавцы, особенно в более длинных бумагах. Самый длинный выпуск, Gazprom'37, упал в цене на 106 б.п. до 112,3% от номинала, Gazprom'18 подешевел на 44 б.п. до 118,5%. На коротком конце кривой Газпрома снижение было менее существенным и составило в среднем 10 б.п.. Еврооблигации ЛУКОЙЛа последовали за бумагами Газпрома, причем самый длинный выпуск, Lukoil'22, вновь упал в цене больше всего – сразу на 61 б.п. до 106,9% от номинала. В финансовом сегменте инвесторы избавлялись от еврооблигаций ВТБ, Сбербанка, Россельхозбанка и Банка Москвы: ВТБ'35 подешевели на 80 б.п. до 103,8% от номинала, Sberbank'17 снизился на 34 б.п. до 100,7%, RSHB'14 упали 54 б.п. до 115,2 % от номинала. Недавно вышедшие на рынок новые еврооблигации Северстали Severstal'17 подешевели 19 б.п. до 100,28%, а новые еврооблигации Номос-банка Nomos'13 торговались вчера ниже номинала – на уровне 99,75%. Большинство азиатских рынков, воодушевленные прекрасными результатами Citigroup, демонстрируют сегодня утром рост. Однако фьючерсы на американские фондовые индексы снижаются, цены на нефть тоже плавно идут по нисходящей, что в совокупности может привести к открытию торгов в России незначительным снижением.

Ольга Стерина, sterinaoa@uralsib.ru

Внутренний рынок

Изменение ломбардного списка ЦБ. Вчера стало известно, что со следующего года ЦБ РФ планирует вернуться к докризисным принципам формирования ломбардного списка. Из ломбардного списка исключаются облигации системообразующих организаций, и рефинансирование под залог этих бумаг, начатое в разгар финансового кризиса, будет отменено. Таким образом, котировки таких облигаций могут оказаться под давлением. Системообразующие организации, облигационные выпуски которых включены в ломбардный список, следующие: Соллерс, ЧТПЗ, ОГК-6, ТГК-2, ТГК-4, ТГК-1, Русснефть, Моссельпром финанс, Газэнергосеть, Трансмашхолдинг и Мираторг-финанс. Как видно из таблицы ниже, всего таких выпусков шестнадцать, хотя облигации ЧТПЗ-3 уже смело можно не считать – по ним через несколько дней состоится оферта. Несмотря на возможность снижения котировок указанных бумаг, едва ли стоит ожидать, что их исключение из ломбардного списка существенно повлияет на рынок, поскольку количество бумаг, их объем в обращении и ликвидность сравнительно невелики. На наш взгляд, исключение из ломбардного списка ЦБ наибольшие риски несет для облигаций Соллерса (Соллерс-2, Соллерс-БО2) и ЧТПЗ (ЧТПЗ-БО1), поскольку эти облигации являются наиболее ликвидными из перечисленных.

11 эмитентов и 16 бумаг будут исключены

Список ломбардных бумаг системообразующих предприятий

Эмитент	Бумага	Объем, млрд руб.	Дата oferty	Дата погашения	УТМ, %
Соллерс	Соллерс-2	3		17.07.2013	12,3%
	Соллерс-БО2	2	08.05.2012	01.05.2013	11,8%
ЧТПЗ	ЧТПЗ-3	8	28.10.2010	21.04.2015	
	ЧТПЗ-БО1	5	08.12.2011	04.12.2012	11,4%
ОГК-6	ОГК-6,1	5		19.04.2012	7,4%
ТГК-2	ТГК-2,1	3		30.08.2011	7,1%
	ТГК-2, БО1	5		17.09.2013	9,2%
ТГК-4	ТГК-4,1	5		31.05.2012	8,8%
ТГК-1	ТГК-1,1	4	15.03.2012	11.03.2014	7,3%
	ТГК-1,2	5	11.07.2011	01.07.2014	5,6%
Русснефть	Русснефть,1	7		10.12.2010	0,2%
Моссельпром Финанс	Моссельпром Финанс,2	2	25.04.2011	10.04.2014	14,4%
Газэнергосеть	Газэнергосеть,1	2		20.06.2012	9,2%
	Газэнергосеть,2	2		23.04.2013	11,2%
Трансмашхолдинг	Трансмашхолдинг,2	4		10.02.2011	7,2%
Мираторг Финанс	Мираторг Финанс,1	3	05.08.2011	02.08.2012	11,3%

Источники:Cbonds, ММВБ, ЦБ

Занимают ФСК... Вчера открылась книга заявок на размещение трех десятилетних выпусков облигаций ФСК (BBB/Vaa2) седьмой, девятой и одиннадцатой серий, закрытие книги заявок запланировано на 27 октября, а размещение бумаг на бирже – на 29 октября. По облигациям седьмой серии (объем – 5 млрд руб.) предусмотрена oferta через пять лет, ориентир по ставке купона находится в диапазоне 7,5–7,75%, что соответствует доходности 7,64–7,9%. По девятому выпуску объемом 5 млрд руб. и одиннадцатому объемом 10 млрд руб. oferta должна состояться через семь лет. Ориентир по ставке купона для обоих выпусков составляет 8–8,25%, что соответствует диапазону доходностей 8,16–8,42%. Предыдущие два выпуска компании, размещенные в конце сентября, пользовались высоким спросом (45 млрд руб. при предложенном объеме 30 млрд руб.), поэтому и к вышеуказанным бумагам инвесторы могут проявить большой интерес.

...и Евраз. Дочернее предприятие Евраз (B/B2/B+), Евраз Холдинг Финанс, также открыло вчера книгу заявок – на десятилетние облигации второй и четвертой серий общим объемом 15 млрд руб. Закрытие книги состоится 28 октября, а на 1 ноября намечено размещение на бирже. По бумагам предусмотрена пятилетняя oferta. Недавно Евраз отказался от выпуска еврооблигаций своей североамериканской «дочки», и теперь взамен размещает рублевые облигации. Ориентир по ставке купона составляет 10–10,5% годовых, что соответствует доходности 10,25–10,78% при дюрации 4,04–4 года.

Привлекательные возможности во вторичной торговле корпоративными выпусками. Наш общий взгляд на рынок рублевых облигаций остается положительным, что позволяет рекомендовать к покупке довольно широкий круг обращающихся бумаг. Ниже приведен список наших основных фаворитов.

- Верхняя граница бумаг с рейтингами инвестиционной категории, а именно РСХБ-3 (Vaa1/BBB, 7,55% на 40 месяцев), РСХБ-10/11 (7,1% на 28 месяцев), РСХБ-БО1/5 (7% на 22 месяца), Росбанк-БО2 (BB+/Vaa3/BBB+, 7,5% на 33 месяца), Газпромнефть-БО5/6 (BBB-/Vaa3, 7% на 30 месяцев), Лукойл-БО7 (BBB-/Vaa2/BBB-, 6,55% на 26 месяцев).
- Группа высокодоходных бумаг второго эшелона, включающая Евраз-1/3 (B/B1/B+, 9% на 30 месяцев), Сибметинвест-1/2 (9,7% на 48 месяцев), Мечел-БО2 (B1, 8,9% на 29 месяцев), Мечел-13/14 (10% на 60 месяцев), СУЭК (B1, 8,9% на 33 месяца). Необходимо отметить, что в последнее время бумаги Мечела очень неплохо росли, что делает Евраз более предпочтительным выбором, учитывая, что финансово он пока остается гораздо сильнее Мечела. Нам также продолжает казаться привлекательным выпуск НК Альянс-3 (B+/B, 9,1% на 34 месяца), однако, в отличие от эмитентов-металлургов, компания будет в ближайшее время наращивать, а не снижать долговую нагрузку.
- Алроса опубликовала очень хорошую отчетность за I полугодие 2010 г. и немедленно получила повышение рейтинга от агентства Fitch. Игнорировать столь положительную динамику не стоит – мы рекомендуем покупать как среднесрочные, так и долгосрочные бумаги эмитента, то есть Алроса-21/22 (B+/Va3/BB-, 8,3% на 33 месяца) и Алроса-20/23 (8,85% на 57 месяцев).
- Из бумаг строительного сектора выделим ЛСР-БО1 (B2/B-, 9,4% на 20 месяцев) – выпуск стал более привлекательным на фоне существенного роста котировок его прямого конкурента, ЛенСпецСМУ-1 (B), который

мы ранее рекомендовали как более доходный. Сейчас бумага ЛенСпецСМУ торгуется по 107% от номинала – в ней можно начинать фиксировать прибыль.

- Выпуски Башнефть-1/2/3 (8,05% на 27 месяцев) по-прежнему предлагают премию в доходности порядка 90 б.п. к риску АФК «Система», однако, конечно, уже не выглядят однозначно дешевыми. С другой стороны, долгосрочные перспективы компании остаются весьма благоприятными – вероятное приобретение лицензии на месторождение Требса и Титова может со временем вывести Башнефть на уровни добычи Татнефти (Ва2/ВВ), а риск последней торгуется сейчас чуть выше 7% на срок три года.
- Две основные бумаги второго банковского эшелона, которые мы продолжаем рекомендовать инвесторам, – это МДМ-8 (В+/Ва2/ВВ, 8,4% к оферте через 33 месяца, 8,7% – к погашению через пять лет) и Номос-12 (Ва3/ВВ-, 8,3% на 35 месяцев). Из более коротких выпусков интерес представляют вновь размещенный РусСтанд-7 (7,6% на 11 месяцев), ХКФ-7 (В+/Ва3, 7,7% на 18 месяцев) и ХКФ-4 (7,3% на 12 месяцев). Среди более доходных банковских бондов хорошо выглядит МКБ-8 (В1/В+, 8,9% на 12 месяцев).
- Мы также хотели бы обратить внимание рынка на незаслуженно забытые облигации ПрофМедиа-1 (В+, 11,5% на три года), которые после размещения торгуются ниже номинала. Мы допускаем, что инвесторов может смущать структура выпуска, где эмитентом выступает SPV, а гарантом – офшорная компания, однако это не первый пример такого размещения: вспомним, например, Сибметинвест – как и в его случае, сам выпуск ПрофМедиа-1 был рейтингован, получив от S&P достойную оценку «В+».

*Ольга Стерина, sterinaoa@uralsib.ru
Дмитрий Дудкин, dudkindi@uralsib.ru*

ДЕНЕЖНЫЙ РЫНОК

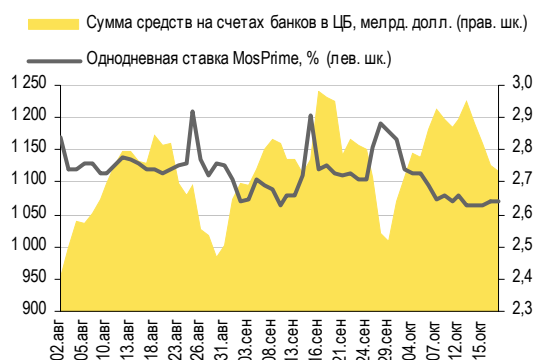
Ставки межбанковского кредитования остаются на низком уровне, несмотря на уменьшение объема ликвидности

Вчера ликвидность продолжила сокращаться, но ставки на рынках межбанковского кредитования остаются низкими. Индикативная однодневная ставка MosPrime не изменилась, оставшись на отметке 2,64%. Остатки на корсчетах кредитных организаций в ЦБ РФ выросли на 43,2 млрд руб. до 521,5 млрд руб., а депозиты банков снизились на 55,4 млрд руб. до 593,8 млрд руб. Объем операций РЕПО-кредитования составил 38,6 млн руб. Завтра компаниям предстоит уплатить треть НДС за III квартал 2010 г., поэтому сегодня и завтра объем ликвидности, вероятно, будет сокращаться, что может привести к дальнейшему повышению ставок межбанковского кредитования.

Сегодня ЦБ предложит банкам 250 млн руб. в пятидневных кредитах без обеспечения.

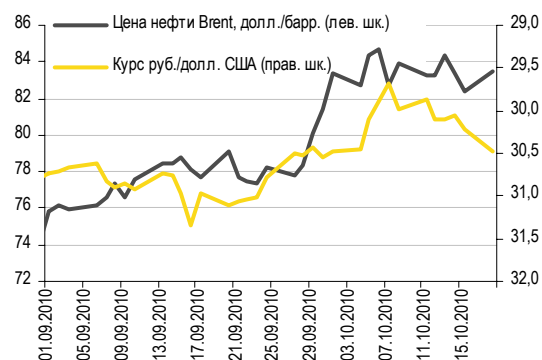
Вчера бивалютная корзина подорожала на 22 копейки, достигнув 35,85 руб. Доллар укрепился по отношению к рублю на 16 копеек, курс закрытия на ММВБ составил 30,47 руб./долл. Евро подорожал на 28 копеек до 42,42 руб./евро. Сегодня фондовые рынки настроены вполне оптимистично, но цены на нефть волатильны; мы ожидаем, что рубль будет торговаться в диапазоне 30,4–30,5 руб./долл.

Совокупные средства банков в ЦБ РФ, млрд руб., и однодневная ставка MosPrime, %



Источник: ЦБ РФ

Курс руб./долл. и цена барреля нефти Brent, долл.



Источники: Bloomberg, ММВБ

Леонид Слипченко, slipchenkola@uralsib.ru
 Наталья Майорова, mayorovang@uralsib.ru
 Наталия Березина, berezinana@uralsib.ru

КОРПОРАТИВНЫЕ СОБЫТИЯ

ТМК (В/В1/-)

Компания опубликовала неплохие операционные результаты за III квартал 2010 г.

Производство труб продолжает расти. Вчера ТМК опубликовала операционные результаты за III квартал 2010 г., вновь показав хорошую квартальную динамику производства. По итогам отчетного периода общий объем производства труб увеличился на 7% (здесь и далее показатели сравниваются с предыдущим кварталом) до 996 тыс. т благодаря высокому спросу на трубы большого диаметра со стороны Газпрома и Транснефти. Поставки труб большого диаметра увеличились на 24% до 164 тыс. т. В то же время производство бесшовных труб сократилось на 2% под влиянием сезонных факторов и ремонтных работ на дочерних предприятиях компании в РФ. В США продажи труб выросли на 2% до 231 тыс. т, а загрузка мощностей достигла приблизительно 80%. Несмотря на низкие цены на газ, производители сланцевого газа продолжали наращивать объемы добычи, осваивая месторождения с высоким содержанием газоконденсатных жидкостей. Рост импорта труб в США привел к небольшому увеличению складских запасов. Тем не менее ТМК IPSCO сохраняет устойчивые позиции на американском рынке, поскольку существенная часть импортируемых труб относится к стандартному сортаменту и не подходит для разработки нетрадиционных нефтегазовых месторождений.

Высокие производственные показатели

Операционные результаты ТМК за III квартал 2010 г., тыс. т								
	I кв. 09	II кв. 09	III кв.09	IV кв.09	I кв.10	II кв.10	III кв.10	Изм. за кв., %
Бесшовные трубы	402	364	410	495	537	521	508	(2)
- в т.ч. трубы нефтегазового сортамента	278	220	226	322	363	366	347	(5)
Сварные трубы	179	258	306	378	396	410	488	19
- в т.ч. трубы большого диаметра	19	70	70	151	150	132	164	24
Всего труб	580	622	716	874	933	931	996	7
- Россия + ЕС	510	559	620	745	746	704	767	9
- ТМК IPSCO (США)	70	63	96	129	187	227	229	1

Источники: ТМК, оценка УРАЛСИБа

Позитивный прогноз на IV квартал 2010 г. Следует отметить, что ТМК рассчитывает сохранить загрузку мощностей на текущем уровне до конца года. Согласно оценке компании, по итогам III квартала 2010 г. EBITDA и рентабельность несколько увеличились. Мы позитивно оцениваем операционные результаты ТМК за III квартал. Учитывая, что фактический объем выпуска за девять месяцев 2010 г. составил 2,8 млн т, в IV квартале ТМК необходимо произвести лишь около 800 тыс. т труб, чтобы выполнить годовой производственный план – 3,6 млн т. Мы не видим рисков изменения нашего прогноза EBITDA компании на 2010 г., равного 980 млн долл., и ожидаем по итогам текущего года сокращения долговой нагрузки компании в терминах Чистый долг/EBITDA до уровня ниже 4.

Размещаемый выпуск биржевых облигаций ТМК-01 достоин внимания инвесторов. Закрытие книги заявок по выпуску объемом 5 млрд. руб. запланировано на 22 октября. Ориентир организатора по доходности (9,62–10,04%) выглядит привлекательно даже по нижней границе, так как даже на этом уровне предлагает премию к выпускам сопоставимых по уровню кредитных рейтингов Мечела (B1) и Евраз (B/B1/B+) на уровне 50–60 б.п. С учетом повышающегося кредитного качества ТМК и щедрой премии размещаемый выпуск смотрится очень привлекательно.

Дмитрий Смолин, smolindv@uralsib.ru
Мария Радченко, radchenkomg@uralsib.ru

Мечел (В1)

Производственные показатели добычи в III квартале 2010 г. сюрпризов не принесли

Стабильный квартал – как и ожидалось. Мечел опубликовал в целом нейтральные операционные результаты за III квартал 2010 г.; объем производства концентрата коксующегося угля сократился на 4% (здесь и далее результаты сравниваются с показателями предыдущего квартала). Приостановка добычи на шахте «Ольжерасская» привело к резкому снижению добычи антрацитов и производства пылевидного угля – на 24% до 584 тыс. т. Добыча энергетического угля существенно, на 21%, выросла, что должно компенсировать сокращение добычи коксующегося угля и производства пылевидного угля. Добыча железной руды возросла на 11%, в то время как выработка стали осталась без изменений на уровне 1,5 млн т при 100-процентной загрузке производственных мощностей.

На пути к выполнению производственного плана на 2010 г. По нашему мнению, стабильные операционные результаты Мечела не стали неожиданностью для рынка. Компания находится на пути к выполнению годового производственного плана, который предполагает добычу 28,5 млн т угля, включая 18,5 млн т коксующегося угля (+80% год к году). Мы полагаем, что уверенные операционные результаты за III квартал 2010 г. ожидалось большинством инвесторов, поскольку соответствовали прогнозам самой компании, обнародованным ее руководством в ходе недавней телефонной конференции. Мы ожидаем, что внушительные темпы увеличения добычи в 2010 г. и благоприятная ценовая динамика позволят компании заметно улучшить кредитные метрики в текущем году.

Мы продолжаем считать привлекательными облигации Мечела. Выпуски Мечела предлагают доходность порядка 7,3–9,0% в зависимости от срочности (спред к ОФЗ 250–300 б.п.), что мы считаем привлекательными уровнями, учитывая как ожидаемое улучшение ликвидной позиции компании, так и рост операционной прибыли вследствие весьма благоприятной рыночной конъюнктуры, что, по нашему прогнозу, отразится в заметном сокращении долговой нагрузки Мечела по итогам 2010 г. Наиболее интересно, на наш взгляд, смотрятся выпуски Мечел БО-2 и Мечел БО-3, торгующиеся с доходностью 8,9–9,0% на горизонте чуть более двух лет и предлагающие премию к ОФЗ на 40–50 б.п. шире, чем более короткие выпуски компании.

*Дмитрий Смолин, smolindv@uralsib.ru
Мария Радченко, radchenkomg@uralsib.ru*

Акрон (NR/B1/B+)

Агентство Fitch подтвердило кредитный рейтинг компании на уровне «В+», прогноз «Стабильный».

Fitch отмечает улучшение кредитного профиля компании за последние 12 месяцев. Агентство Fitch подтвердило кредитный рейтинг Акрона на уровне «В+», прогноз «Стабильный», отметив некоторое улучшение показателей компании, обусловленное более высоким спросом на его продукцию и более низкой, чем ожидалось, инфляцией в России. Fitch прогнозирует, что за 2010 г. выручка Акрона увеличится на 9–10% до 40-41 млрд руб., чему будут способствовать в первую очередь более высокие средние цены на продукцию, а рентабельность по EBITDAR составит 23–24%. Ожидания агентства по долговой нагрузке, выраженной отношением Чистый долг/Денежные средства от операционной деятельности (FFO) соответствующим уровнем 3,1–3,8. Напомним, что по итогам I полугодия текущего года отношение Чистый долг/EBITDA находилась на уровне 3,0, и мы не видим оснований для снижения этого показателя, учитывая масштабную инвестиционную программу Акрона.

Облигации Акрона не выглядят привлекательными, рекомендуем обратить внимание на выпуски других эмитентов с сопоставимым кредитным рейтингом. На текущих уровнях рублевые выпуски Акрона не кажутся нам интересными – бумаги предлагают доходность на уровне 7% (спред к ОФЗ в размере 170 б.п.), что, на наш взгляд, довольно дорого. Среди выпусков эмитентов с сопоставимым кредитным рейтингом мы бы рекомендовали обратить внимание на выпуски металлургических компаний, в частности на облигации Мечела (В1) и Евраз (В/В1/В+), торгующиеся с премией к ОФЗ на уровне 300 б.п. Мы также не исключаем нового предложения облигаций от Акрона, о чем в своем рейтинговом комментарии упоминает и Fitch.

Мария Радченко, radchenkomg@uralsib.ru

Вымпелком (BB+/Ba2)

Высокий спрос позволил разместиться по нижней границе ориентира

Успешное размещение. Ставка первого купона по шестому и седьмому выпускам Вымпелком-инвеста составила 8,3%, что предполагает доходность, равную приблизительно 8,47%, то есть вблизи нашего прогноза, равного 8,5% (мы писали об этом на прошлой неделе). Спрос на облигации превысил предложение более чем в 1,5 раза. О повышенном спросе свидетельствует и то, что ориентир по купону был снижен почти на 1 п.п. с изначального уровня 9,25–9,5% до 8,3–8,6%.

Неясные перспективы. Интерес участников рынка к данным выпускам понятен – даже при установленном купоне бумаги предлагают премию порядка 50 б.п. к близкому по дюрации выпуску основного конкурента, МТС-02. Мы считаем, что эти уровни привлекательны даже в текущих условиях, когда сохраняется значительная неопределенность относительно приобретения Weather Investments: даже если сделка будет закрыта, то указанная премия, будет, на наш взгляд, справедливой платой за выросшую долговую нагрузку и риски снижения рейтингов компании международными агентствами. Вместе с тем у облигаций уже не будет потенциала роста, а при отказе компании от сделки спред между бумагами может сузиться на 30–40 б.п., до уровня, на котором последнее время торговались рублевые выпуски Вымпелкома относительно облигаций МТС.

Юрий Голбан, golbanyv@uralsib.ru

НМТП (BB+/Ba1/NR)

Динамика в целом негативная, отчасти под влиянием внешних факторов

Снижение объема перевалки по ключевым наименованиям. Вчера Новороссийский морской торговый порт (НМТП) опубликовал в целом негативные операционные результаты за девять месяцев 2010 г., которые отразили снижение перевалки практически по всем ключевым наименованиям грузов. Общий грузооборот группы за девять месяцев снизился на 3,9% до 62,7 млн т. При этом негативный тренд был зафиксирован по всем категориям грузов: оборот наливных грузов снизился на 5,4%, навалочных – на 11,1%, генеральных – на 0,3%. Квартальная динамика также была отрицательной: общий грузооборот сократился в III квартале на 6,48% относительно III квартала 2009 г. По сравнению с показателями предыдущего квартала общий грузооборот почти не изменился, снизившись всего на 0,6%, а перевалка наливных грузов даже увеличилась на 11%, в то время как навалочных – снизилась на 26,7%, а генеральных – на 15,3%. Положительную динамику уже не первый раз показывает перевалка контейнеров, в которых традиционно перевозятся наиболее дорогие грузы: их оборот почти удвоился, составив за девять месяцев 325,8 TEU.

Снижение перевалки нефти и зерна под влиянием внешних факторов. Наиболее значимым наименованием в структуре грузооборота НМТП является сырая нефть, на которую приходится 50,6% от оборота (на конец отчетного периода). Объем ее перевалки за девять месяцев снизился на 5,4%, объем перевалки нефтепродуктов – на 3,2% (15,3% от общего грузооборота), так как рынок ожидал снижения в октябре экспортной пошлины на нефть и нефтепродукты и откладывал поставки. Таким образом, данное падение должно быть компенсировано в октябре. С 15 августа вступил в силу запрет на экспорт зерна, что стало основной причиной снижения его оборота на 14%.

Операционные результаты НМТП, тыс. т

	I кв. 2009	II кв. 2009	III кв. 2009	9M2009	9M2008	Изм за год, %
Грузооборот, всего	20 937,4	22 335,9	21 945,5	65 218,8	60 335,8	8,1
<i>Наливные грузы</i>	14 429,7	14 541,0	15 141,0	44 111,7	41 040,2	7,5
<i>Навалочные грузы</i>	3 457,4	4 062,2	3 667,4	11 187,0	7 882,5	62,5
<i>Генеральные грузы</i>	2 539,2	3 125,2	2 634,3	8 298,7	9 478,3	(2,1)
Контейнеры	551,1	607,6	502,8	1 621,5	3 934,8	

Источники: данные компании

Покупка ПТП существенно увеличит долговую нагрузку НМТП. НМТП вынес на утверждение совета директоров сумму сделки по покупке 100% акций ОАО «Приморский торговый порт» (ПТП) в размере 2,153 млрд долл. Также появилась ясность относительно источников финансирования: группа возьмет кредит в госбанках на семь лет по ставке не более 3mLibor+7% либо не более 9% при фиксированной ставке. Сумма кредита – 1,95 млрд долл., а чистый долг ПТП составляет 10,94 млрд руб. (350,7 млн долл.). На конец I полугодия совокупный долг НМТП составлял 447 млн долл. при запасе денежных средств на уровне 109 млн долл. и 339,7 млн долл. в виде депозитов сроком менее 12

месяцев. Таким образом, чистый долг группы был отрицательным. Сделка увеличит чистый долг группы на 2,3 млрд долл. Учитывая, что EBITDA группы за полгода составила 245 млн долл., после покупки ПТП долговая нагрузка группы в терминах Чистый долг/EBITDA может возрасти, по нашим оценкам, до 4,5–4,6. Однако впоследствии данный коэффициент снизится, поскольку общая EBITDA будет включать показатели и ПТП, размер EBITDA которого сейчас невозможно оценить ввиду отсутствия его отчетности в публичном доступе.

Основные финансовые показатели НМТП по МСФО, млн. долл

	2008	2009	3М10	6М10	6М09	Изм за год, %
Выручка	654	675	176	348	334	4,2
ЕБИТДА	376	431	121	245	236	3,8
Чистая прибыль	96	252	84	156	129	20,7
						Изм 6М10/3М10, %
Совокупный долг	505	455	456	447		(1,9)
<i>Краткосрочный долг</i>	42	130	135	132		(2,0)
<i>Денежные средства</i>	43	159	145	109		(24,8)
Чистый долг	463	296	311	338		8,8
Собственный капитал	615	817	927	865		(6,7)
Активы	1 206	1 362	1 475	1 473		(0,2)
<i>Коэффициенты</i>						
Норма EBITDA (%)	57,5	63,8	69,2	70,3	70,6	
EBITDA/Процентные расходы	9,4	13,5	65,6	17,3	14,5	
Долг/EBITDA	1,3	1,1	1,4	1,0	-	
Чистый долг/EBITDA	1,23	0,69	0,98	0,84	-	
Долг/Собственный капитал	0,8	0,6	0,5	0,5	-	

Источники: данные компании, оценка УРАЛСИБа

Ковенанты по евробонду могут быть нарушены. Выпуск еврооблигаций компании NMCP '12 (УТМ4,49%), незначительно снизился в цене в момент появления новостей о покупке ПТП, однако впоследствии торговался ровно. После появления более или менее точной информации относительно потребности в новых заимствованиях, которые увеличат долговую нагрузку компании до существенного уровня, мы ожидаем негативной реакции котировок. Кроме того, похоже, что ковенанты по евробонду будут нарушены, поэтому пока мы бы рекомендовали воздержаться от покупки данной бумаги.

Надежда Мырסיкова, myrsikovanv@uralsib.ru

КАЛЕНДАРЬ ПРЕДСТОЯЩИХ СОБЫТИЙ

Долговой рынок

19 октября	Размещение ВымпелКом-Инвест-6 (10 млрд руб.). Размещение ВымпелКом-Инвест-7 (10 млрд руб.). Размещение Республика Коми-34009 (2,1 млрд руб.).
20 октября	Доразмещение ОФЗ-25072 (9,5 млрд руб.). Доразмещение ОФЗ-26203 (15,5 млрд руб.). Оферта Моссарт-Финанс-1 (2 млрд руб.). Оферта М-Индустрия-2 (1,5 млрд руб.).
21 октября	Оферта МИА-4 (2 млрд руб.).
22 октября	Оферта Банк Русский стандарт-8 (5 млрд руб.). Погашение ТКС Банк-1 (1,5 млрд руб.).
25 октября	Оферта Тензор-Финанс БО-1 (0,3 млрд руб.).
26 октября	Размещение ТМК БО-01 (5 млрд руб.). ВЭБ-06 (10 млрд руб.) ВЭБ-08 (15 млрд руб.)
28 октября	Оферта Каспийская Энергия Финанс-1 (1 млрд руб.). Оферта ЧТПЗ-3 (8 млрд руб.). Оферта Банк Союз-3 (2 млрд руб.). Оферта МБРР-3 (3 млрд руб.). Оферта Промтрактор-Финанс-3 (5 млрд руб.).
29 октября	Оферта Жилсоципотека-Финанс-3 (1,5 млрд руб.). Оферта Разгуляй-Финанс-5 (2 млрд руб.). Погашение Группа Разгуляй БО-15 (0,5 млрд руб.).
1 ноября	Оферта Технологии Лизинга Инвест-1 (1,75 млрд руб.).
2 ноября	Оферта Ханты-Мансийский банк-1 (3 млрд руб.). Погашение ЦентрТелеком-2010 (115 млн долл.).
3 ноября	Оферта Трансаэро-1 (3 млрд руб.).
4 ноября	Погашение Группа Разгуляй БО-15 (0,5 млрд руб.).

Денежный рынок

27 октября	Банки вернут Центробанку 40 млрд руб.
24 ноября	Банки вернут Центробанку 5 млрд руб.
24 ноября	Банки вернут Минфину 7 млрд руб.
1 января	Центробанк прекратит предоставлять беззалоговые кредиты

КАЛЕНДАРЬ ОФЕРТ

Дата оферты	Выпуск	Объем выпуска, млн руб.	Цена оферты, %	Ставка предыдущег о купона, %	Новая ставка купона, %	Дата следующей оферты / погашения
20.10.10	Мосмарт-Финанс-1	2 000	100	0,1	0,1	13 октября 2011
	М-Индустрия-2	1 500	100	14,25	14,25	21 декабря 2010
21.10.10	МИА-4	2 000	100	12,5	7,35	4 октября 2012
22.10.10	Русский Стандарт-8	5 000	100	14,0	7,75	13 апреля 2012
	Каспийская Энергия Финанс-1	1 000	100	15,8	-	-
	ЧТПЗ-3	8 000	100	10,0	-	-
28.10.10	Банк Союз-3	2 000	100	16,0	-	2 мая 2011
	МБРР-3	3 000	100	15,0	-	-
29.10.10	Промтрактор-Финанс-3	5 000	100	18,0	18,0	26 января 2011
	Жилсоципотека-Финанс- 3	1 500	100	9,0	9,0	26 июля 2011
	Разгуляй-Финанс-5	2 000	100	12,5	-	-

Рынок рублевых облигаций

Выпуск	Объем, млн	Купон, %	Дата			Месяцев до		Цена	Изм.	Торговый объем, шт (осн.+РПС)	Котировки		Доходность, %			Дюр, лет	Рейтинг F/M/S	Сектор
			купона	оферты	погаш	офрт	погаш				покупка	продажа	офрт	погаш	текущ			
КОРПОРАТИВНЫЕ РУБЛЕВЫЕ ОБЛИГАЦИИ																		
7Контин.02	7 000 R	9.25	16.12.10		14.06.12		20.2	98.00			11.30	100.00		10.39	4.71	1.39	торговля	
Авангард-03	1 500 R	9.25	12.11.10		10.05.13		31.2	100.72			100.65	100.85		9.12	4.58	2.06	BBB+/Baa3/BB+	
АИЖК 10об	6 000 R	8.05	15.11.10		15.11.18		98.3	100.60	0.25	27 247	100.60	100.97		8.15	2.02	4.09	/A3/BBB	
АИЖК 11об	10 000 R	8.20	15.12.10		15.09.20		120.7	100.99	0.63	22 431	100.41	100.75		7.40	2.02	4.86	/A3/BBB	
АИЖК 16об	10 000 R	8.25	15.03.11		15.09.21		132.8	99.57			99.55	99.74		8.57	5.86	5.52	/A3/BBB	
АИЖК 4об	900 R	8.70	01.11.10		01.02.12		15.7	103.25		2 500	103.15	103.80		6.20	2.12	1.14	/A3/BBB	
АИЖК 5об	2 200 R	7.35	15.01.11		15.10.12		24.3	101.37			100.86	101.65		6.53	1.83	1.33	/A3/BBB	
АИЖК 6об	2 500 R	7.40	15.01.11		15.07.14		45.5	100.19			100.00	101.77		7.52	1.86	2.30	/A3/BBB	
АИЖК 7об	4 000 R	7.68	15.01.11		15.07.16		69.9	100.10	-0.20	2	100.00	100.45		7.87	1.93	3.27	/A3/BBB	
АИЖК 8об	5 000 R	7.63	15.12.10	15.03.14	15.06.18	41.0	93.2	100.25		270	100.25	100.50	7.74	1.90	2.26	/A3/BBB		
АИЖК 9об	5 000 R	7.49	15.11.10		15.02.17		77.1	99.80	-0.40	134	99.08	100.04		7.76	1.89	3.22	/A3/BBB	
АиФ-02	1 000 R	16.00	24.12.10	31.12.10	21.12.12	2.0	26.5	101.41	0.01		101.40	101.75	7.33	7.87	0.19		телеком	
АК БАРС-03	10 000 R	7.90	26.10.10		25.10.11		12.4	100.90					7.09	3.90	0.90	BB/Baa3/	банки	
АК БАРС-04	5 000 R	8.25	19.10.10	24.04.12	15.10.13	18.0	36.4	100.96					7.61	4.08	1.30	BB/Baa3/	банки	
Акрон-2	3 500 R	14.05	24.03.11	26.09.11	19.09.13	11.0	35.6	106.98			105.65	106.76	6.22	6.55	0.85	B+/B1/	сырье	
Акрон-3	3 500 R	13.85	24.11.10	25.05.12	20.11.13	20.0	37.6	110.22	-0.28		101.26	110.61	7.07	6.27	1.33	B+/B1/	сырье	
Алроса-20	3 000 R	8.95	28.12.10		23.06.15		57.0	102.50	1.10	516 362	101.35	101.75		8.56	2.18	3.56	B+/Baa3/B+	сырье
Алроса-21	8 000 R	8.25	23.12.10	25.06.13	18.06.15	33.0	56.8	100.60	0.10	149 999	100.55	100.65	8.20	2.04	2.24	B+/Baa3/B+	сырье	
Алроса-22	8 000 R	8.25	28.12.10	28.06.13	23.06.15	33.0	57.0	100.60	0.15	301 657	100.55	100.64	8.22	2.04	2.25	B+/Baa3/B+	сырье	
Алроса-23	7 000 R	8.95	23.12.10		18.06.15		56.8	101.75	0.25	600 368	101.36	101.75		8.76	2.19	3.54	B+/Baa3/B+	сырье
Атомэнр06	10 000 R	7.50	15.08.11		15.08.14		46.6	100.10	-0.05	55 151	100.14	100.15		7.46	7.49	3.19	/BBB-	энергетика
Аэрофлот БО-1	6 000 R	7.75	11.04.11		08.04.13		30.1	101.63			101.40	101.80		7.02	3.80	2.22	BB+/	транспорт
Аэрофлот БО-2	6 000 R	7.75	11.04.11		08.04.13		30.1	101.75			101.40	101.70		6.97	3.80	2.22	BB+/	транспорт
Банк Санкт-Петербур	5 000 R	8.10	12.04.11	13.10.11	09.04.13	12.0	30.1	101.10		840	101.10	101.28	7.00	4.00	0.90	/Baa3/	банки	
Банк Санкт-Петербур	5 000 R	7.50	28.03.11	26.03.12	23.09.13	18.0	35.7	100.11	-0.13	22 600	100.12	100.16	7.55	3.74	1.29	/Baa3/	банки	
БанкМоск-1	10 000 R	6.45	28.01.11		29.07.11		9.5	100.00					6.54	3.22	0.72	BBB-/Baa1/	банки	
БанкМоск-2	10 000 R	7.50	04.02.11	11.02.11	01.02.13	4.0	27.9	100.61					5.12	3.72	0.30	BBB-/Baa1/	банки	
БанкСЮЮ303	2 000 R	16.00	25.10.10	28.10.10	02.05.11	0.0	6.5									/Caa1/B	банки	
БанкСЮЮ304	3 000 R	9.50	23.02.11		23.02.11		4.3										/Caa1/B	банки
Башнефть-01	15 000 R	12.50	21.12.10	21.12.12	13.12.16	26.0	74.9	108.85			108.90	108.95	8.10	5.73	1.77		сырье	
Башнефть-02	15 000 R	12.50	21.12.10	21.12.12	13.12.16	26.0	74.9	108.90		152 954	108.80	108.95	8.07	5.72	1.77		сырье	
Башнефть-03	20 000 R	12.50	21.12.10	21.12.12	13.12.16	26.0	74.9	108.90	-0.10	114 214	108.90	108.95	8.07	5.72	1.77		сырье	
Белон 02	2 000 R	17.00	24.02.11	24.02.11	23.02.12	4.0	16.4	103.00	-0.10	1	103.00	103.79	8.28	8.23	0.33		металлургия	
Бинбанк-2	1 000 R	10.50	27.10.10	05.05.11	29.04.13	7.0	30.8	100.54	-0.35		99.00	100.90	9.30	5.24	0.47	/B2/B-	банки	
Вагонмаш 2	1 000 R	15.50	15.12.10		15.12.10		1.9	78.00	-2.54	100	78.01	82.96		405.80	9.91	0.03		машиностр.
ВБД ПП 2об	3 000 R	9.00	15.12.10		15.12.10		1.9	100.55	-0.05	12 001	100.53			5.47	4.46	0.15	/Baa3/BB-	потреб. тов.
ВБД ПП 3об	5 000 R	7.45	02.03.11		27.02.13		28.8	100.20	0.10	35 021	100.00	100.50		7.49	3.71	2.04	/Baa3/BB-	потреб. тов.
ВБД ПП БО-01	3 000 R	7.35	15.04.11		11.10.13		36.3	100.10	0.10	263 396	100.06	100.10		7.45	3.66	2.54	/Baa3/BB-	потреб. тов.
ВБД ПП БО-02	3 000 R	7.35	15.04.11		11.10.13		36.3	100.10	0.10	208 902	100.06	100.13		7.45	3.66	2.54	/Baa3/BB-	потреб. тов.
ВБД ПП БО-03	5 000 R	7.35	15.04.11		11.10.13		36.3	100.10	0.10	72 662	100.06	100.10		7.45	3.66	2.54	/Baa3/BB-	потреб. тов.
ВБД ПП БО-06	5 000 R	7.90	30.12.10		27.06.13		32.8	101.05	-0.15	30 500	100.90	101.05		7.59	3.90	2.25	/Baa3/BB-	потреб. тов.
ВБД ПП БО-07	5 000 R	7.90	30.12.10		27.06.13		32.8	100.91	-0.34	185 001	100.90	101.05		7.65	3.90	2.25	/Baa3/BB-	потреб. тов.
ВБД ПП БО-08	5 000 R	7.35	15.04.11		11.10.13		36.3	100.10	0.10	111 642	100.06	100.14		7.45	3.66	2.54	/Baa3/BB-	потреб. тов.
ВИА АИЖК А	9 440 R	8.50	15.12.10		15.03.40		358.0	100.56			100.65	102.22		8.63	2.11	10.14	/A3/	финансы
ВикторияФ-БО-01	2 000 R	8.00	15.02.11		12.02.13		28.3	100.00			75.00	100.00		8.15	3.99	1.98	отозван/	торговля
ВК-Инвест1	10 000 R	9.25	21.01.11		19.07.13		33.5	104.98		500 000	103.94	105.15		7.34	4.39	2.28	/Ba2/BB+	телеком
ВК-Инвест3	10 000 R	15.20	11.01.11	14.07.11	08.07.14	9.0	45.3	106.33	-0.45	130 000	106.53	106.60	6.23	7.13	0.66		/Ba2/BB+	телеком
ВлГлВТ-2	3 000 R	9.50	30.11.10		30.11.10		1.4				100.70						BB/BB-	телеком
ВлГлВТ-3	2 300 R	8.50	30.11.10		30.11.10		1.4	100.50		242	99.49	100.50		4.21	4.22	0.11	BB/BB-	телеком
ВлГлВТ-4	3 000 R	12.00	07.12.10	11.03.11	03.09.13	5.0	35.0	102.12		3 551	102.12	102.84	6.41	2.93	0.36	BB/BB-	телеком	
ВнешрБ 01	1 500 R	14.00	17.11.10	22.11.10	14.11.12	1.0	25.3	101.69	0.81		100.00	100.80	-5.15	6.86	0.10		/B3/B-	банки
ВостЭксБ01	1 000 R	12.50	10.03.11	15.03.11	07.03.13	5.0	29.0	101.76	0.26		101.50	101.80	7.69	6.12	0.38	/B2/	финансы	
ВТБ - 5 об	15 000 R	7.40	21.10.10		17.10.13		36.5	100.37					7.46	1.84	2.49	BBB/Baa1/BBB	банки	
ВТБ - 6 об	15 000 R	7.20	12.01.11	13.07.12	06.07.16	21.0	69.6	100.94	0.04		100.81	100.95	6.77	1.78	1.54	BBB/Baa1/BBB	банки	
ВТБ 24-1-ИП	15 000 R	9.70	15.12.10	20.12.11	10.12.14	14.0	50.5	104.05		1	103.00	104.05	6.10	2.32	1.05	BBB/Baa1/BBB	банки	
ВТБ БО-01	5 000 R	7.60	17.12.10		15.03.13		29.3	100.97			101.00	101.59		7.35	1.88	2.06	BBB/Baa1/BBB	банки
ВТБ БО-02	5 000 R	7.60	17.12.10		15.03.13		29.3	101.12			101.00	102.40		7.28	1.87	2.06	BBB/Baa1/BBB	банки
ВТБ БО-03	10 000 R	7.60	17.12.10		15.03.13		29.3	101.41		86 002	101.00	101.41		7.14	1.87	2.06	BBB/Baa1/BBB	банки
ВТБ24 01	6 000 R	11.50	06.04.11		05.10.11		11.7	105.20	0.10	55 000	105.15	105.20		5.96	5.45	0.88	BBB/Baa1/BBB	банки
ВТБ24 02	10 000 R	7.35	08.02.11	14.02.11	05.02.13	4.0	28.0				99.90						BBB/Baa1/BBB	банки
ВТБ24 03	6 000 R	6.30	01.12.10	07.06.11	29.05.13	8.0	31.8	100.30					5.72	3.13	0.59	BBB/Baa1/BBB	банки	
ВТБ24 04	8																	

Рынок рублевых облигаций

Выпуск	Объем, млн	Купон, %	Дата			Месяцев до		Цена	Изм.	Торговый объем, шт (осн.+РПС)	Котировки		Доходность, %			Дюр. лет	Рейтинг F/M/S	Сектор
			купона	оферты	погаш	офрт	погаш				покупка	продажа	офрт	погаш	текущ			
КОРПОРАТИВНЫЕ РУБЛЕВЫЕ ОБЛИГАЦИИ (продолжение)																		
ГАЗФин 01	5 000 R	18.00	08.02.11		08.02.11	3.8	102.10	0.20	16 151	101.90	102.25		11.02	8.79	0.28		автопром	
ГенерКомп1	2 000 R	8.50	21.12.10		21.06.11	8.2											энергетика	
ГидроОГК-1	5 000 R	8.10	29.12.10		29.06.11	8.5	101.75		1	101.40	101.75		5.56	3.97	0.64	/Ваа3/BBB-	энергетика	
ГЛМосСтр-2	4 000 R	1.00	17.03.11		17.03.11	5.0											строительство	
Глобэксбанк БО-01	5 000 R	9.25	16.02.11	18.02.11	16.02.13	4.0	28.4	100.87	0.14	45 784	100.60	100.85	6.50	4.62	0.32	BB//BB-	банки	
Глобэксбанк БО-02	5 000 R	8.10	22.01.11	25.01.12	22.07.13	15.0	33.6	100.30		35 001	100.20	100.40	7.93	4.07	1.12	BB//BB-	банки	
ГСС 01	5 000 R	9.25	24.03.11	27.09.11	26.03.17	11.0	78.4	101.45		22 839	101.45	101.70	7.63	4.55	0.85	BB//	машиностр.	
ГЭС 02	1 500 R	12.00	26.10.10		23.04.13	30.6	102.42				91.00			11.17	5.84	1.92	торговля	
ДальСвз2об	2 000 R	7.60	01.12.10		30.05.12	19.7	101.67				97.00			5.80	3.73	0.85	BB-/Ва3/	телеком
ДальСвзБО5	1 500 R	15.00	18.01.11	21.07.11	17.07.12	9.0	21.3	106.90	-0.15		106.08	106.90	5.50		7.00	0.68	телеком	
ДВТГ-Ф 02	5 000 R	7.75	20.01.11		18.07.13	33.5	13.16	-4.84			8.03	18.29		157.18	29.36	0.71	транспорт	
ДФК-01	5 000 R	10.50	11.03.11	18.03.11	08.03.13	5.0	29.1										энергетика	
ДжейЭфСиг1	2 000 R	5.00	21.10.10		20.10.11	12.2											//отозван	
ДжойФин-1	3 000 R	9.25	17.03.11		17.03.11	5.0	100.30	-0.20	834	100.35	101.00		8.64	4.60	0.38		торговля	
ДМЦЕНТРОб1	1 150 R	8.50	06.12.10		26.05.15	56.0	91.65		60	91.50	92.00		11.14	4.68	3.37		торговля	
ЕАБР-3	5 000 R	10.50	02.11.10	03.11.11	25.10.16	13.0	73.3	105.00			103.00	105.00	5.48	4.99	0.94	BBB/A3/BBB	банки	
ЕБРР 02обл	5 000 R	3.88	21.10.10		21.04.11	6.2	100.60						2.71	0.96	0.49	AAA/Aaa/AAA	банки	
ЕБРР 03обл	7 500 R	3.75	08.12.10		07.09.11	10.8	100.45		3 475		100.65		3.27	0.93	0.85	AAA/Aaa/AAA	банки	
ЕБРР 04обл	3 000 R	3.46	16.12.10		12.06.14	44.4	100.52				100.00		3.35	0.86	3.32	AAA/Aaa/AAA	банки	
ЕБРР 05обл	5 000 R	3.60	12.01.11		09.04.14	42.3	100.86				100.00	101.00	3.38	0.89	3.18	AAA/Aaa/AAA	банки	
ЕвразХолдФ-1	10 000 R	9.25	25.03.11	22.03.13	13.03.20	30.0	114.5	100.70	-0.15	321 662	100.73	100.75	9.12	4.58	2.03	B+/B1/B	металлургия	
ЕвразХолдФ-3	5 000 R	9.25	25.03.11	22.03.13	13.03.20	30.0	114.5	100.70		110 760	100.72	100.75	9.12	4.58	2.03	B+/B1/B	металлургия	
ЕврокомФК5	5 000 R	16.00	15.03.11		15.03.11	4.9											/C/	
ЕвроХим-02	5 000 R	8.90	04.01.11	03.07.15	26.06.18	57.0	93.6	102.25			102.30	102.90	8.30	4.34	3.71	BB//BB	химия	
ЕЭСК-02	1 000 R	8.74	07.04.11		05.04.12	17.8											энергетика	
Желдорип-1	1 500 R	18.00	30.11.10		30.11.10	1.4					100.01						финансы	
Желдорип-2	2 500 R	12.00	21.10.10		19.04.12	18.3											финансы	
Желдорип-3	2 000 R	13.00	23.03.11		19.09.12	23.4	100.50		300	100.50			13.09	6.45	1.55		финансы	
Железобет1	1 000 R	10.00	19.11.10		27.05.11	7.4											производство	
Зенит Зобл	3 000 R	8.10	10.11.10		09.11.11	12.9	101.55		450	101.55	101.65		6.66	3.98	0.94	B/Ba3/	банки	
Зенит Зобл	5 000 R	10.85	07.12.10	09.12.10	04.06.13	2.0	32.0	100.76		101 579	100.77	100.79	4.98	5.37	0.14	B/Ba3/	банки	
Зенит бобл	3 000 R	8.00	04.01.11	05.07.12	01.07.14	21.0	45.1	101.30	-0.10	100	101.30	101.40	7.28	3.94	1.50	B/Ba3/	банки	
Зенит БО-01	5 000 R	7.90	07.04.11	11.04.11	07.04.13	6.0	30.1	100.85		21 000	100.70	100.90	5.98	3.91	0.45	B/Ba3/	банки	
Зенит БО-02	5 000 R	7.75	22.03.11	26.09.12	22.09.13	24.0	35.7	100.27	-0.03	120 000	100.25	100.28	7.70	3.83	1.70	B/Ba3/	банки	
ИжАвто 02	2 000 R	18.00	09.12.10		09.06.11	7.8											автопром	
ИКС5Фин 01	9 000 R	7.95	04.01.11		01.07.14	45.1	99.40				98.21	99.99		8.30	3.99	2.96	//BB-	торговля
ИКС5Фин 04	8 000 R	18.46	09.12.10	13.06.11	02.06.16	8.0	68.5	107.51	0.01	20 000	107.25	107.45	6.28	8.30	3.99	//BB-	торговля	
Инпром 03	1 300 R	9.50	17.11.10		18.05.11	7.1	50.00		6	45.20	50.00		260.98	9.47	0.15		металлургия	
ИнтерФакт-2	3 000 R	16.75	30.11.10		29.11.11	13.6	107.75		2 039	107.25	107.99		9.46	7.75	0.92		сервис	
Интурист-2	2 000 R	14.00	23.11.10	29.07.11	21.05.13	9.0	31.5	100.99	0.89	21 982	100.32	100.98	7.34	6.91	0.67		сервис	
Иркут БО-01	5 000 R	9.25	15.03.11		10.09.13	35.3	101.25	0.06	18 720	100.95	101.70		8.94	4.56	2.38	/Ba2/	машиностр.	
ИрэнЭнерго1	5 000 R	15.50	02.12.10		28.11.13	37.9					101.01						/отозван/B-	
ИтераФ-1	5 000 R	10.30	23.11.10	30.05.11	20.11.12	7.0	25.5	100.88			101.00	101.50	8.68	5.09	0.54		сырье	
Карус.Ф 01	3 000 R	12.00	17.03.11		12.09.13	35.3											торговля	
Каустик 2	850 R	18.00	06.01.11		07.07.11	8.7	102.50	0.30	29 540	102.50	103.25		12.97	4.38	0.40		химия	
КМБ-Банк2	3 400 R	11.00	01.12.10		30.11.11	13.6	101.01						10.25	5.43	0.94	/отозван/	банки	
Кокс 02	5 000 R	12.00	17.03.11		15.03.12	17.1	102.10		66	101.91	102.10		10.61	5.86	1.20	//B	металлургия	
КомосГр. 1	2 000 R	13.50	13.01.11		14.07.11	9.0											s/x	
КОПЕЙКА 02	4 000 R	16.50	17.11.10		15.02.12	16.2	110.80	0.55	217	110.25	110.80		8.09	3.71	1.11	//B-	торговля	
КОПЕЙКА 03	4 000 R	9.80	17.11.10		15.02.12	16.2	101.82				101.65	102.25		8.60	2.40	1.14	//B-	торговля
Копейка БО-01	3 000 R	9.50	26.10.10	30.07.12	23.07.13	33.6	102.01	-0.04					8.45	2.32	1.50	//B-	торговля	
Копейка БО-02	3 000 R	9.00	04.01.11		01.10.13	36.0	100.25	0.20	55 113	100.10	100.25		9.20	2.24	2.40	//B-	торговля	
КрЕврБ-02	4 000 R	11.50	28.12.10		28.06.11	8.4											/Ba3/	
КуйбАзот-2	2 000 R	8.80	04.03.11		04.03.11	4.6	100.50		7 818	100.50	100.70		7.52	4.37	0.35		химия	
ЛенСпецСМУ БО-2	2 000 R	14.50	25.11.10		23.05.13	31.6	107.88	-0.27			107.50	108.00		10.10	3.35	1.48	//B	строительство
ЛенСпецСМУ-1	2 000 R	16.00	18.12.10		07.12.12	26.0	107.50		5 000	107.25	107.70		9.26	3.67	0.97	//B	строительство	
Ленэнерго2	3 000 R	8.54	28.01.11		27.01.12	15.5	102.13			99.80	102.30		6.87	4.17	1.14	/Ba2/	энергетика	
Ленэнерго3	3 000 R	8.02	20.10.10		18.04.12	18.3	101.45						7.11	3.94	1.30	/Ba2/	энергетика	
ЛОКОБанк 5	2 500 R	9.25	27.01.11	04.08.11	23.07.15	10.0	58.0	100.96	-0.09		100.92	101.10	7.88	4.57	0.72	B-/B2/	финансы	
ЛСР 02 обл	5 000 R	13.50	03.02.11	08.02.11	01.08.13	4.0	33.9	101.87			101.77	101.99	6.73	6.61	0.29	B-/B2/	строительство	
ЛСР БО-01	1 500 R	10.50	28.12.10	02.07.12	25.06.13	21.0	32.7	101.70			101.50	102.00	9.51	5.15	1.43	B-/B2/	строительство	
ЛСР БО-02	2 000 R	10.00	15.03.11		10.09.13	35.3	100.10	-0.05	1 759	100.10	100.35		10.20	4.98	2.33	B-/B2/	строительство	
ЛСР-Инов 02	3 000 R	9.25	13.01.11		14.07.11	9.0	97.50			95.01	99.99		13.27	4.73	0.63	B-/B2/	строительство	
ЛукойлЗобл	8 000 R	7.10	09.12.10		08.12.11	13.9	101.25		104 989	101.22	101.49		6.03	3.50	1.03	BBB-/Baa2/BBB-	сырье	
Лукойл4обл	6 000 R	7.40	09.12.10		05.12.13	38.1	101.50	0.40	26 801	101.25	101.50		6.97	3.64	2.60	BBB-/Baa2/BBB-	сырье	
ЛукойлБ001	5 000 R	13.35																

Рынок рублевых облигаций

Выпуск	Объем, млн	Купон, %	Дата			Месяцев до		Цена	Изм.	Торговый объем, шт (осн.+РПС)	Котировки		Доходность, %			Дюр, лет	Рейтинг F/M/S	Сектор	
			купона	оферты	погаш	офрт	погаш				покупка	продажа	офрт	погаш	текущ				
КОРПОРАТИВНЫЕ РУБЛЕВЫЕ ОБЛИГАЦИИ (продолжение)																			
Альянс-01	3 000 R	14.00	16.03.11		14.09.11		11.0	102.53			99.51			11.26	6.81	0.79	B-/B+	сырье	
МДМ-Банк БО-01	5 000 R	12.75	02.12.10		29.11.12		25.8	110.15	0.12	16 616	110.10	110.30		7.61	5.77	1.72	BB-/Ba2/B+ D/Caa2/D	банки	
МежПромБ-1	3 000 R	13.25	29.12.10	31.12.10	03.01.18	2.0	87.8											банки	
Метсерв-Ф1	1 500 R	11.00	24.11.10	03.06.11	23.05.12	8.0	19.4	99.95		2 440	98.58	99.95	10.91		5.49	0.54		торговля	
Мечел 13об	5 000 R	10.00	08.03.11	03.09.15	25.08.20	59.0	120.0	100.89	-0.03		100.93	103.00	9.99		4.94	3.58	/B1/	металлургия	
Мечел 14об	5 000 R	10.00	08.03.11	03.09.15	25.08.20	59.0	120.0	100.35	-1.24		100.43	101.39	10.14		4.97	3.58	/B1/	металлургия	
Мечел 2об	5 000 R	8.50	15.12.10	20.06.11	12.06.13	8.0	32.3	100.83		17 510	100.83	100.90	7.14		4.20	0.61	/B1/	металлургия	
Мечел 4об	5 000 R	19.00	28.10.10	30.07.12	21.07.16	22.0	70.1	118.30	-0.05		118.00	118.30			4.00	1.41	/B1/	металлургия	
Мечел 5об	5 000 R	12.50	19.10.10	18.10.12	09.10.18	24.0	97.1	107.71					8.51		2.89	1.62	/B1/	металлургия	
МечелБО-01	5 000 R	12.50	12.11.10	11.11.11	09.11.12	13.0	25.1	105.35	-0.14		104.76	105.50	7.31		5.92	0.92	/B1/	металлургия	
МечелБО-02	5 000 R	9.75	15.03.11		12.03.13		29.2	102.10	-0.30	100 051	102.20	102.35		8.95	4.76	2.00	/B1/	металлургия	
МечелБО-03	5 000 R	9.75	27.10.10		24.04.13		30.6	102.49	0.09	80 002	101.71	102.50		8.81	4.74	2.02	/B1/	металлургия	
МИА-3об	1 500 R	7.25	25.11.10		24.02.12		16.5										/Ba2/	финансы	
МИА-4об ил	2 000 R	7.35	06.01.11	21.10.10	01.10.15	0.0	60.3	100.43							1.82		/Ba2/	финансы	
МИА-5об	2 000 R	7.40	21.10.10	28.07.11	17.07.14	9.0	45.6										/Ba2/	финансы	
МиГ-Ф 02	3 000 R	0.10	08.03.11		06.09.11		10.8											машиностр.	
Микоян-2об	2 000 R	13.50	10.02.11	24.02.12	07.02.13	16.0	28.1	110.00			109.00	111.00	5.40		6.12	1.20		потреб. Тов	
М-ИНДУСТР	1 000 R	12.25	15.02.11		16.08.11		10.1	32.31	-1.35	185	31.42	32.96		348.36	18.90	0.17		строительство	
М-Индустр2	1 500 R	14.25	12.01.11	17.01.11	10.07.13	3.0	33.2	63.47			1.21	90.00	552.42		11.19	0.04		строительство	
МКБ 04обл	2 000 R	15.00	15.03.11		15.03.11		4.9	103.31	0.01		103.20	103.29		6.66	7.24	0.38	B-/B1/	банки	
МКБ 05обл	2 000 R	8.50	27.10.10	05.05.11	25.04.12	7.0	18.5	100.20			100.55	100.75	7.93		4.23	0.48	B-/B1/	банки	
МКБ 06обл	2 000 R	9.40	08.02.11		07.08.12		22.0	100.90		1 930	100.75	101.00		9.03	4.64	1.54	B-/B1/	банки	
МКБ 07обл	2 000 R	9.76	18.01.11	24.07.12	14.07.15	22.0	57.7	100.65		49 922	100.55	100.65	9.45		4.84	1.49	B-/B1/	банки	
МКБ 08обл	3 000 R	9.70	13.04.11	19.10.11	08.04.15	12.0	54.4	100.76	-0.19	8 000	100.75	100.95	8.90		4.80	0.90	B-/B1/	банки	
ММК БО-01	5 000 R	9.45	18.11.10	22.11.10	15.11.12	1.0	25.3	100.43			100.35	100.65	3.81		4.69	0.09	отозван/Ba3/BB	Металлургия	
ММК БО-02	10 000 R	9.70	15.12.10	16.12.11	12.12.12	14.0	26.2	103.95		50 000	103.75	104.05	6.16		4.65	1.03	отозван/Ba3/BB	Металлургия	
ММК БО-03	5 000 R	6.47	24.03.11	26.03.12	19.09.13	18.0	35.6	100.14			100.05	100.20	6.42		3.22	1.31	отозван/Ba3/BB	Металлургия	
ММК БО-05	8 000 R	7.65	07.04.11		04.04.13		30.0	101.34			101.05	101.60		7.17	3.76	2.13	отозван/Ba3/BB	Металлургия	
ММ-Фин 01	1 000 R	7.75	01.03.11	02.03.11	26.02.13	4.0	28.7				2.00							девелопмент	
ММ-Фин 02	1 500 R	7.75	04.01.11	10.01.11	03.07.12	3.0	20.8	9.01			0.02	17.99			42.91			девелопмент	
МОИА	1 500 R	9.00	21.12.10		21.12.10		2.1											финансы	
МОИА 02	3 000 R	7.99	08.03.11		07.09.11		10.8											финансы	
МОИА 03	5 000 R	7.75	14.12.10		14.06.14		44.5											финансы	
МойБанк 5	5 000 R	12.96	21.10.10	25.04.11	16.04.15	6.0	54.7										/B3/	банки	
МоскомБ-2	3 000 R	12.00	15.02.11		15.02.11		4.0											банки	
МоскомБ-3	5 000 R	1.00	15.12.10	16.12.10	12.06.13	2.0	32.3											банки	
МОСМАРТФ 1	2 000 R	0.01	14.04.11	20.10.10	12.04.12	0.0	18.1				2.00							торговля	
МосогазФ2	3 000 R	9.25	24.12.10		24.06.12		20.5	92.90		2 996	92.77	92.90		16.37	4.96	0.99		сервис	
Мособлгаз1	2 500 R	12.00	15.11.10		17.05.11		7.0											услуги	
Мособлтр-2	4 000 R	20.00	26.03.11		26.03.11		5.3										/D	финансы	
МосТрансФ1	7 500 R	11.80	21.12.10		18.12.12		26.4											транспорт	
Мосэнерго1	5 000 R	12.50	15.03.11		13.09.11		11.0	105.75		7 000	105.75	105.90		5.95	5.89	0.83	//СС	энергетика	
Мосэнерго2	5 000 R	7.65	24.02.11	01.03.12	18.02.16	17.0	65.0	101.17		1 667	101.06	101.40	6.74		3.77	1.23	//BB-	энергетика	
Мосэнерго3	5 000 R	10.25	03.12.10	06.12.12	28.11.14	26.0	50.1	106.81			106.51	107.00	6.81		4.78	1.79	//BB-	энергетика	
МОЭК-01	3 500 R	9.00	28.10.10	11.08.11	25.07.13	10.0	33.7	101.50		3 249	101.55	102.00	6.84		2.21	0.73	BB-//	энергетика	
МОЭК-01	6 000 R	8.05	08.03.11		06.09.11		10.8	101.85			101.15	101.49		5.95	3.94	0.82		энергетика	
МРСК Ур.01	1 000 R	8.60	23.11.10		22.05.12		19.4				83.01							энергетика	
МРСК Юга 2	6 000 R	17.50	01.03.11	01.09.11	26.08.14	11.0	46.9	108.11	-0.09	755	108.11	108.25	7.71		8.07	0.77		энергетика	
МТС 01	10 000 R	7.00	21.10.10		17.10.13		36.5											телеком	
МТС 02	10 000 R	7.75	26.10.10		20.10.15		60.9	99.75	-0.15	4 900	99.01	99.75		7.96	3.87	3.79	BB+/Ba1/BBB-	телеком	
МТС 03	4 000 R	8.00	21.12.10	20.06.13	12.06.18	33.0	93.1	102.30		10 000	102.21	102.40	7.14		3.90	2.24	BB+/Ba2/BB	телеком	
МТС 04	15 000 R	16.75	17.05.11	19.05.11	13.05.14	7.0	43.4	105.95	-0.20	217 163	105.92	106.20	5.74		15.77	0.55	BB+/Ba2/BB	телеком	
МТС 05	15 000 R	14.25	26.07.11	26.07.12	19.07.16	22.0	70.0	112.34	0.04	49 581	112.17	112.30	6.56		12.65	1.55	BB+/Ba2/BB	телеком	
НК Альянс-03	5 000 R	9.75	01.02.11	02.08.13	21.07.20	34.0	118.8	102.02			101.75	102.10	9.08		4.77	2.26	B-/B+	сырье	
НКНХ-04 об	1 500 R	10.00	28.03.11		26.03.12		17.5				87.06							B-/B1/	химия
НЛМК-БО-01	5 000 R	9.75	07.12.10		04.12.12		25.9	105.68			102.08	107.00		6.95	4.60	1.79	BB+/Ba1/BBB-	металлургия	
НЛМК-БО-05	10 000 R	10.75	02.11.10		30.10.12		24.8	107.79		700	107.50	107.90		6.70	4.97	1.69	BB+/Ba1/BBB-	металлургия	
НЛМК-БО-06	10 000 R	7.75	08.03.11		05.03.13		29.0	101.48			101.20	102.00		7.18	3.81	2.06	BB+/Ba1/BBB-	металлургия	
НОВАТЭК БО-1	10 000 R	7.50	28.12.10		25.06.13		32.7	101.48	-0.12	10 000	101.45	101.54		7.00	3.68	2.27	BBB-/Ba2/BBB-	сырье	
НОМОС 11в	5 000 R	7.40	05.01.11	09.07.12	02.07.14	21.0	45.1	100.20	-0.10	80 459	100.20	100.33	7.34		3.68	1.51	BB-/Ba3/	банки	
НОМОС 12в	5 000 R	42.62	22.02.11	28.08.13	28.08.17	35.0	83.5	100.90	0.04	1 324	100.70	100.90	6.20		4.22	2.43	BB-/Ba3/	банки	
НОМОС 8в	3 000 R	9.50	16.02.11		16.02.11		4.0	101.41	0.16		101.25	101.49		5.18	4.67	0.32	BB-/Ba3/	банки	
НОМОС 9в	5 000 R	7.00	17.12.10	22.06.11	14.06.13	8.0	32.3	100.60		20 001	100.45	100.65	6.01		3.47	0.62	BB-/Ba3/		

Рынок рублевых облигаций

Выпуск	Объем, млн	Купон, %	Дата			Месяцев до		Цена	Изм.	Торговый объем, шт (осн.+РПС)	Котировки		Доходность, %			Дюр, лет	Рейтинг F/M/S	Сектор
			купона	оферты	погаш	офрт	погаш				покупка	продажа	офрт	погаш	текущ			
КОРПОРАТИВНЫЕ РУБЛЕВЫЕ ОБЛИГАЦИИ (продолжение)																		
ПромТр02об	3 000 R	0.01	19.10.10		18.10.11		12.2	77.16						29.62	0.01	0.77	машиностр.	
ПромТр03об	5 000 R	18.00	26.01.11	28.01.11	24.07.13	3.0	33.7	89.50	-0.50	1 122	89.50	90.00	72.85		10.03	0.16	машиностр.	
ПротекФин1	5 000 R	12.00	03.11.10		02.11.11		12.7										торговля	
ПрофМедиаФ-1	3 000 R	10.50	20.01.11	23.07.13	16.07.15	34.0	57.7	98.60		1	98.40	98.60	11.35		5.31	2.16	телеком	
РазгуляйФ2	2 000 R	17.00	29.03.11		27.09.11		11.5	87.00			70.00	104.00		37.12	9.74	0.66	с/х	
РазгуляйФ3	3 000 R	17.00	18.03.11		16.03.12		17.2				70.00						с/х	
РазгуляйФ4	3 000 R	17.00	24.11.10	02.06.11	22.05.13		31.6	101.78	-1.21		99.01	102.96	13.72		8.33	0.51	с/х	
РазгуляйФ5	2 000 R	12.50	27.10.10	29.10.10	23.10.13	0.0	36.7				5.00						с/х	
Райффайзен-4	10 000 R	13.50	07.12.10	08.12.11	03.12.13	14.0	38.1	107.60		605 000	107.36	107.65	6.50		6.26	0.99	BBB+/Baa1/BBB-	
РВКФинанс1	1 750 R	9.50	20.01.11		21.07.11		9.2	100.00						10.98	4.74	0.66	банки	
РенКап-2	3 000 R	10.50	08.04.11		04.04.12		17.8	100.20	0.17	560	100.20	100.49		10.62	5.20	1.26	B-/B1/B-	
РенКап-3	4 000 R	12.50	11.12.10	17.06.11	06.06.12	8.0	19.9	101.98	-0.11	4 080	101.95	101.98	9.17		6.08	0.58	B-/B1/B-	
РЕСТОРАНСЗ	1 000 R	9.75	26.11.10		26.11.10		1.3										услуги	
РЖД БО-01	15 000 R	9.40	08.12.10		05.12.12		26.0	106.16	0.11	40 000	102.75	106.24		6.36	4.42	1.81	BBB/Baa1/BBB	
РЖД-06обл	10 000 R	7.35	10.11.10		10.11.10		0.8	100.24	-0.02	10 700	100.20	100.24		3.48	3.66	0.06	BBB/Baa1/BBB	
РЖД-07обл	5 000 R	7.55	10.11.10		07.11.12		25.0	102.35			99.00	102.18		6.41	3.68	1.77	BBB/Baa1/BBB	
РЖД-08обл	20 000 R	8.50	05.01.11		06.07.11		8.7	102.08	0.03	1244 800	101.91	102.10		5.55	4.15	0.66	BBB/Baa1/BBB	
РЖД-09обл	15 000 R	0.10	17.11.10	19.11.10	13.11.13	1.0	37.4	99.70	0.10	1	99.27	99.70	3.58		0.05	0.08	BBB/Baa1/BBB	
РЖД-10обл	15 000 R	15.00	10.03.11		06.03.14		41.2	124.68	-0.15	17 195	124.64	124.68		6.83	6.00	2.63	BBB/Baa1/BBB	
РЖД-11обл	15 000 R	7.80	24.11.10		18.11.15		61.9	101.98	0.13		101.75	102.24		7.46	3.81	3.89	BBB/Baa1/BBB	
РЖД-12обл	15 000 R	14.90	25.11.10	28.11.11	16.05.19	14.0	104.4	109.63	0.13	50	109.40	109.80	5.77		6.78	0.96	BBB/Baa1/BBB	
РЖД-13обл	15 000 R	10.00	10.03.11		06.03.14		41.2	104.01			104.00	104.80		8.79	4.79	2.70	BBB/Baa1/BBB	
РЖД-14обл	15 000 R	9.87	12.04.11		07.04.15		54.4	104.80	0.03	1	104.51	105.00		8.74	4.70	3.44	BBB/Baa1/BBB	
РЖД-15обл	15 000 R	11.16	27.12.10	26.12.12	20.06.16	27.0	69.1	108.30	0.32	8 435	107.51	108.30	7.10		5.14	1.82	BBB/Baa1/BBB	
РЖД-16обл	15 000 R	14.33	13.12.10	13.06.11	05.06.17	8.0	80.7	105.70	0.05	3 539	105.47	105.70	5.36		6.76	0.59	BBB/Baa1/BBB	
РЖД-17обл	15 000 R	11.30	24.01.11	24.07.13	16.07.18	34.0	94.3	110.72		2	110.50	111.10	7.07		5.09	2.26	BBB/Baa1/BBB	
РЖД-18обл	15 000 R	11.50	24.01.11	23.07.14	15.07.19	46.0	106.4	114.40	-0.05	2 205	114.17	114.40	7.18		5.01	2.92	BBB/Baa1/BBB	
РЖД-19обл	15 000 R	13.50	24.01.11	27.07.11	08.07.24	9.0	167.1				107.08						BBB/Baa1/BBB	
РЖД-23обл	15 000 R	9.00	03.02.11	05.02.15	16.01.25	52.0	173.5	106.90	0.10	1 989	106.90	107.23	7.20		4.20	3.38	BBB/Baa1/BBB	
Росбанк БО-01	5 000 R	7.40	24.12.10	27.06.12	21.06.13	21.0	32.6	101.10			100.50	100.95	6.78		3.67	1.49	BBB+/Baa3/BB+	
Росбанк БО-02	5 000 R	8.00	08.01.11		08.07.13		33.1	101.32			100.52	101.55		7.59	3.98	2.28	BBB+/Baa3/BB+	
Росбанк АЗ	5 000 R	12.00	04.11.10	16.05.11	06.11.13	7.0	37.2	103.30		11 960	103.26	103.38	5.59		5.82	0.52	BBB+/Baa3/BB+	
Росбанк А5	5 000 R	12.00	04.11.10	16.05.11	07.11.14	7.0	49.4	103.30		7 360	103.30	103.39	5.59		5.82	0.52	BBB+/Baa3/BB+	
Росгосстрах-1	4 000 R	10.00	20.01.11	23.07.12	16.07.15	21.0	57.7	99.85	-0.05	270	99.85	99.89	10.27		4.99	1.47	финансы	
Россельх 10	5 000 R	9.00	09.02.11	10.02.13	29.01.20	28.0	113.0	104.25		3 000	104.05	104.25	7.06		4.30	1.98	BBB/Baa1/	
Россельх 11	5 000 R	9.00	10.02.11	11.02.13	30.01.20	28.0	113.0	104.16	0.06		104.05	104.25	7.10		4.31	1.98	BBB/Baa1/	
Россельх 2	7 000 R	7.85	17.11.10		16.02.11		4.0	101.23						4.15	1.93	0.31	BBB/Baa1/	
Россельх 3	10 000 R	9.25	17.02.11	17.02.14	09.02.17	41.0	76.9	105.00	-0.40	640 000	105.00	105.30	7.64		4.39	2.71	BBB/Baa1/	
Россельх 4	10 000 R	11.50	06.04.11	07.10.11	27.09.17	12.0	84.5	105.01			104.75	105.75	6.13		5.46	0.89	BBB/Baa1/	
Россельх 5	10 000 R	13.50	07.12.10	08.12.11	27.11.18	14.0	98.7	100.00			99.50		13.85		6.73	0.92	BBB/Baa1/	
Россельх 7	5 000 R	6.90	14.12.10	16.06.11	05.06.18	8.0	92.9	101.05			100.05	101.03	5.26		3.40	0.61	BBB/Baa1/	
Россельх 8	5 000 R	10.10	25.11.10	26.11.12	14.11.19	26.0	110.5	106.14			105.80	106.76	6.99		4.74	1.76	BBB/Baa1/	
Россельх 9	5 000 R	10.10	25.11.10	26.11.12	14.11.19	26.0	110.5	106.11			105.60	106.05	7.00		4.75	1.76	BBB/Baa1/	
Россельх БО-01	5 000 R	7.20	02.03.11	31.08.12	28.08.13	23.0	34.8	100.51			100.46	100.55	7.00		3.57	1.65	BBB/Baa1/	
Россельх БО-05	10 000 R	7.20	02.03.11	31.08.12	28.08.13	23.0	34.8	100.55	0.05	15 000	100.46	100.55	6.97		3.57	1.65	BBB/Baa1/	
РТК-Лизинг БО-01	1 500 R	12.00	08.02.11	16.08.11	06.08.13	10.0	34.1	99.98		1 966	99.98	100.00	12.11		5.98	0.64	финансы	
РусМоре об	2 000 R	10.00	16.12.10	20.06.11	14.06.12	8.0	20.2	90.20		2	90.01	100.00	30.88		2.76	0.50	потреб. тов.	
РусНефть1	7 000 R	13.00	10.12.10		10.12.10		1.8	101.97			100.21	101.00		-0.54	6.36	0.15	сырье	
РусСтанд-6	6 000 R	10.75	09.02.11		09.02.11		3.8	101.25			101.12	101.40		6.68	5.29	0.29	B+/Baa3/B+	
РусСтанд-7	5 000 R	7.50	22.03.11		20.09.11		11.2	100.00		125 003	100.00	100.08		7.63	3.74	0.84	B+/Baa3/B+	
РусСтанд-8	5 000 R	7.75	15.04.11	22.10.10	13.04.12	0.0	18.1	100.18	0.08		99.51	100.15	-19.94		3.86	0.01	B+/Baa3/B+	
Руофинанс8	2 000 R	7.70	21.03.11	17.09.12	14.09.15	23.0	59.7	100.85	-0.10	178 002	100.62	100.90	7.34		3.81	1.69	/Baa2/BB+	
Руофинанс9	2 000 R	7.70	23.03.11	18.09.12	15.09.15	23.0	59.8	100.04	-0.66	278 000	100.62	100.90	7.82		3.84	1.68	/Baa2/BB+	
Рыбаб-1	1 000 R	0.01	30.11.10	03.03.11	28.02.12	5.0	16.6	50.25			0.50	100.00	534.07		0.00	0.06	производство	
СатурнНПО2	2 000 R	11.00	21.03.11	23.03.11	20.09.11	5.0	11.2	98.80			98.60	99.00	14.27		5.55	0.37	машиностр.	
СатурнНПО3	3 500 R	10.00	06.12.10		06.06.14		44.2				1.00						машиностр.	
Сахатрнфр2	2 500 R	12.20	28.01.11		26.07.13		33.7	100.25	-2.25		100.50	102.75		12.44	6.07	2.11	услуги	
СБ-Финанс1	1 500 R	0.10	20.12.10	20.06.11	18.06.12	8.0	20.3										потреб. тов.	
СвобСокол3	1 200 R	18.00	23.11.10	23.11.10	24.05.11	1.0	7.3				40.01						производство	
СвязьБанк1	2 000 R	16.00	21.10.10		21.04.11		6.2	103.28						9.63	3.86	0.44	/B1/	
Северсталь БО-01	15 000 R	14.00	22.03.11	20.09.11	18.09.12	11.0	23.4	106.68	-0.12	310 003	106.54	106.55	6.52		6.54	0.84	B+/Baa3/BB-	
Северсталь БО-02	10 000 R	9.75	18.02.11		15.02.13		28.4	105.49	-0.01	231 976	105.40	105.49		7.27	4.61	1.97	B+/Baa3/BB-	
Северсталь БО-04	5 000 R																	

Рынок рублевых облигаций

Выпуск	Объем, млн	Купон, %	Дата			Месяцев до		Цена	Изм.	Торговый объем, шт (осн.+РПС)	Котировки		Доходность, %			Дюр, лет	Рейтинг F/M/S	Сектор
			купона	оферты	погаш	офрт	погаш				покупка	продажа	офрт	погаш	текущ			
КОРПОРАТИВНЫЕ РУБЛЕВЫЕ ОБЛИГАЦИИ (продолжение)																		
СевСтАвто2	3 000 R	12.50	19.01.11		17.07.13		33.4	101.09	-0.05	168	100.52	101.09		12.36	6.17	2.09		автопром
СКБ-банк БО-04	2 000 R	9.80	08.12.10	12.12.11	05.06.13	14.0	32.0	101.63			101.25	101.75	8.33		4.81	1.00	B/B2/	банки
СОРУС КАП2	1 500 R		06.01.11		05.04.12		17.8											торговля
СтИндустр1	1 000 R		06.01.11		07.07.11		8.7											строительство
СтрТрГаз02	5 000 R	8.49	14.01.11		13.07.12		21.1	84.00	0.15	3 635	83.50	84.24		20.76	5.04	1.33		строительство
СтрТрГаз03	5 000 R	8.50	14.04.11		11.04.13		30.2	88.50		2	88.08	88.50		14.65	4.79	1.98		строительство
СУ-155 3об	3 000 R	15.50	16.02.11	24.02.11	15.02.12	4.0	16.2	96.45	-0.55	945	96.00	96.45	27.00		8.01	0.28		строительство
СудострБ-3	1 500 R		07.03.11		03.09.12		22.9	100.15			99.12	101.00		-0.08			B/3/	банки
СУЭК Финанс-01	10 000 R	9.35	07.01.11	10.07.13	26.06.20	33.0	118.0	101.60		102	101.60	101.69	8.81		4.59	2.22		строительство
Сэтл-групп1	1 000 R	11.70	16.11.10		15.05.12		19.2	96.85	1.05	98	95.59	97.90		14.47	6.02	1.23		строительство
Татнефть БО-01	5 000 R	7.25	25.03.11		20.09.13		35.6	100.59	-0.06	618 678	100.50	100.65		7.14	3.59	2.50	B+//	сырьё
Таттелеком 4	1 500 R	8.25	04.11.10		01.11.12		24.8	101.53			97.02	101.00		7.56	4.05	1.72		телеком
ТатфондБ 4	1 500 R	13.00	01.12.10		01.06.11		7.5	103.50		26 323	99.95	103.75		7.21	6.26	0.55	B/2/	банки
ТатфондБ 5	2 000 R	11.00	23.03.11	29.03.11	21.03.12	5.0	17.3	101.88			101.41	101.90	6.31		5.38	0.42	B/2/	банки
ТатфондБ 6	2 000 R	11.20	01.03.11	07.03.11	26.02.13	5.0	28.7	101.40		31 000	99.90	101.50	7.04		5.51	0.36	B/2/	банки
ТатфондБ 7	1 000 R	13.75	17.12.10	23.12.10	14.12.12	2.0	26.3	101.29		22 851	101.29		5.20		6.77	0.17	B/2/	банки
ТВЗ БО-01	2 000 R	7.00	15.12.10	24.06.11	12.06.13	8.0	32.3											машиностр.
ТГК-1 01	4 000 R	8.50	15.03.11	15.03.12	11.03.14	17.0	41.3	100.90			99.00	102.80	7.92		4.20	1.25		энергетика
ТГК-1 02	5 000 R	16.99	04.01.11	11.07.11	01.07.14	9.0	45.1	107.60	-0.30	8 000	107.00	107.67	5.86		7.87	0.65		энергетика
ТГК-10 об2	5 000 R	7.60	09.02.11	11.02.11	06.02.13	4.0	28.1											энергетика
ТГК-2 БО-01	5 000 R	9.00	22.03.11		17.09.13		35.5	99.78	-0.25		99.55	100.02		9.29	4.50	2.39	B//	энергетика
ТГК-2-01	4 000 R	6.75	01.03.11		30.08.11		10.5	99.80		50	99.90	99.97		7.10	3.37	0.79	B//	энергетика
ТГК-4 об.1	5 000 R	8.00	02.12.10		31.05.12		19.7				97.00							энергетика
ТГК-5-01	5 000 R	8.75	15.04.11	16.10.13	06.10.17	36.0	84.8											энергетика
ТГК-6-01	5 000 R	8.30	03.03.11	03.09.13	24.08.17	35.0	83.4	100.00	-0.10	10 000	99.91	100.12	8.43		4.14	2.39		энергетика
ТГК-6Иив-1	2 000 R	10.50	23.11.10	28.02.11	21.02.12	4.0	16.4	102.19			95.00	102.00	4.00		2.56	0.34		энергетика
ТГК-8 01	3 500 R	8.80	11.11.10		10.05.12		19.0											энергетика
ТГК-9-01	7 000 R	8.10	14.02.11	15.08.13	07.08.17	34.0	82.8	100.05		100 002	100.05	100.15	8.21		4.04	2.36		энергетика
Терна-Ф 02	1 500 R	1.00	05.11.10		04.11.11		12.7											производство
ТехИнвст-1	2 000 R	7.00	25.11.10		26.05.11		7.3				0.01							торговля
ТехИнвстФ	3 000 R	7.00	10.03.11	10.03.11	07.03.12	5.0	16.9	100.00			78.48	105.00	7.09		3.49	0.37		производство
ТКСБанк 02	1 400 R	20.00	25.01.11		28.07.13		33.8	110.85	-0.05	1 799	109.81	110.85		15.60	9.05	1.91		финансы
ТМК-03 обл	5 000 R	9.80	15.02.11		15.02.11		4.0	101.00	-0.10	194 350	100.96	101.00		6.73	4.84	0.31	B/1/B	производство
Трансаэро-1	3 000 R	16.95	27.10.10	03.11.10	23.10.13	1.0	36.7	100.70	-0.50	390 061	100.71	101.20	-5.95		8.39	0.04		транспорт
ТрансКонт1	3 000 R	9.50	01.03.11		26.02.13		28.7	105.00		2 000	105.00	124.98		7.28	4.51	2.01	BB+/Ba2/	транспорт
ТрансКонт2	3 000 R	8.80	09.12.10		04.06.15		56.3	102.28	-0.87		102.75	103.20		8.26	4.29	3.02	BB+/Ba2/	транспорт
ТрансКред2	3 000 R	15.00	14.12.10	23.12.10	12.06.12	2.0	20.1	101.59			101.45	101.90	4.00		7.36	0.17	Ba1/Ba2/	банки
ТрансКред3	5 000 R	10.30	06.01.11		07.07.11		8.7	103.00		60 950	103.00	103.04		6.03	4.99	0.66	Ba1/BB	банки
ТрансКред5	3 000 R	7.90	09.02.11		12.08.13		34.3	101.10			100.55	101.50		7.59	3.92	2.37	Ba1/BB	банки
ТрансКред6	4 000 R	8.25	21.10.10		17.04.14		42.6	101.44						7.92	4.06	2.77	Ba1/BB	банки
Трансмаш-2	4 000 R	6.75	10.02.11		10.02.11		3.8				99.90							машиностр.
Транснефть-01	35 000 R	9.75	23.05.11	20.05.15	13.05.19	56.0	104.3	105.04	-0.81		105.25	106.00	8.35		9.26	3.51	Baa1/BBB	сырьё
Тюменнрг2	2 700 R	8.70	31.03.11		29.03.12		17.6	102.09			101.35	103.00		7.28	4.25	1.29		энергетика
УГМК-УЭМ01	3 000 R	8.25	01.03.11		28.02.12		16.6											металлургия
УМПО 3	3 000 R	10.00	16.12.10		14.06.12		20.2	99.85			98.01	100.50		10.34	4.99	1.38		машиностр.
УралсибЛК1	2 700 R	6.00	29.12.10		29.12.10		2.4	99.98	-0.02		99.95	101.00		6.14	3.11	0.19	B+//	финансы
УралсибЛК2	5 000 R	14.50	20.01.11		21.07.11		9.2	104.44	0.19	2 536	104.16	104.44		8.44	6.92	0.67	B+//	финансы
УралсибЛК3	1 500 R	16.50	24.02.11		23.02.12		16.4	108.93			108.75	109.74		9.50	7.55	1.14	B+//	финансы
УралсибЛК4	2 000 R	16.50	20.01.11		19.01.12		15.3	108.44			107.75	108.50		9.40	7.59	1.05	B+//	финансы
УралсибЛК5	3 000 R	14.25	20.01.11	20.01.11	19.01.12	3.0	15.3	101.70	-0.30	25 000	101.65	102.15	7.47		6.99	0.24	B+//	финансы
УРСАБанк 5	3 000 R	10.05	19.10.10		18.10.11		12.2	103.19						6.81	4.86	0.87	B+/Ba3/	банки
УРСАБанк 7	5 000 R	11.75	20.01.11		19.07.12		21.3	107.09	-0.01		107.05	107.40		7.49	5.47	1.49	B+/Ba3/	банки
УРСАБанк 8	10 000 R	9.00	14.04.11		09.04.15		54.5	101.60	-0.30	40 002	101.65	101.93		8.75	4.42	3.48	B+/Ba3/	банки
УрСИ БО-01	1 000 R	10.80	04.11.10	09.11.11	01.11.12	13.0	24.8	100.54	-0.06	204	100.36	100.49	10.33		5.36	0.89	BB-/B+	телеком
УрСИ сер06	2 000 R	10.50	18.11.10		17.11.11		13.2											телеком
УрСИ сер07	3 000 R	8.50	15.03.11		13.03.12		17.1	101.80		83 523	101.55	101.97		6.50	4.16	0.83	BB-/B+	телеком
УрСИ сер08	2 000 R	7.50	06.04.11		03.04.13		29.9	101.16			101.75	101.75		7.84	3.70	1.93	BB-/B+	телеком
ФСК ЕЭС-04	6 000 R	7.30	07.04.11		06.10.11		11.8	101.50	-0.15	13 249	101.50	101.58		5.76	3.59	0.90	Baa2/BBB	энергетика
ФСК ЕЭС-06	10 000 R	7.15	29.03.11	26.09.13	15.09.20	36.0	120.7	100.55	-0.15	29 799	100.55	100.78	7.05		3.54	2.52	Baa2/BBB	энергетика
ФСК ЕЭС-08	10 000 R	7.15	29.03.11	26.09.13	15.09.20	36.0	120.7	100.66	0.21		100.55	100.80	7.00		3.54	2.52	Baa2/BBB	энергетика
ФСК ЕЭС-10	10 000 R	7.75	29.03.11	24.09.15	15.09.20	60.0	120.7	101.05		370 000	101.10	101.37	7.62		3.82	3.89	Baa2/BBB	энергетика
ХантМанБанк-02	3 000 R	7.85	15.12.10	16.06.11	12.06.13	8.0	32.3	100.70			100.35	100.80	6.80		4.04	0.60	Ba3/B+	банки
ХКФ Банк-4	3 000 R	7.10	12.01.11	18.10.10	12.10.11	0.0	12.0	99.96	0.04	5 365	99.97	1						

Рынок рублевых облигаций

Выпуск	Объем, млн	Купон, %	Дата			Месяцев до		Цена	Изм.	Торговый объем, шт (осн.+РПС)	Котировки		Доходность, %			Дюр, лет	Рейтинг F/M/S	Сектор
			купоны	оферты	погаш	офрт	погаш				покупка	продажа	офрт	погаш	текущ			
ГОСУДАРСТВЕННЫЕ И МУНИЦИПАЛЬНЫЕ ОБЛИГАЦИИ																		
БашкортОб	1 500 R	8.02	30.11.10		30.11.10	1.4	100.41	-0.01			100.00			4.47	3.98	0.11	/Ba1/BB+	муниципальный
ВолгогрОб4	1 000 R	7.75	16.11.10		15.05.12	19.2	99.92				100.00	101.00		7.90	3.87	0.83	//BB-	муниципальный
ВолгогрОб9	2 000 R	8.75	08.12.10		04.06.14	44.2	100.76				100.00	101.25		7.96	4.33	2.22	//BB-	муниципальный
ВоронежОб3	500 R	10.25	27.12.10		27.06.11	8.4	103.22				102.01	105.60		5.49	4.95	0.63		муниципальный
ИркОбл31-3	3 000 R	6.75	24.11.10		24.11.10	1.2	100.42		2 423		100.16	100.42		2.63	2.32	0.10	//B	муниципальный
ИркОбл31-5	2 200 R	7.70	25.10.10		26.10.11	12.4	100.19							7.53	2.57	0.51	//B	муниципальный
ИркОбл31-6	3 800 R	9.15	23.11.10		22.11.12	25.5	100.17		1		100.16	102.78		9.25	2.50	0.97	//B	муниципальный
КалужОбл-2	1 300 R	8.40	29.11.10		29.08.11	10.5	100.92				100.12	102.10		7.24	2.03	0.78	BB-/	муниципальный
КалужОбл-3	1 000 R	9.05	02.12.10		29.11.12	25.8	102.92				100.23	104.00		7.38	2.19	1.56	BB-/	муниципальный
КалужОбл-4	1 500 R	10.11	29.12.10		26.06.13	32.7	105.03				100.00			7.71	2.40	1.84	BB-/	муниципальный
Карелия 11	800 R	9.80	11.11.10		10.05.12	19.0	101.72		80		96.00	101.72		7.96	4.80	0.82	BB-/	муниципальный
Карелия 12	1 000 R	19.05	02.12.10		02.06.11	7.6	105.00		2		105.00	105.23		5.44	4.52	0.34	BB-/	муниципальный
Карелия 2	1 000 R	7.67	14.04.11		14.04.11	5.9	101.00		3 400		100.50	101.10		5.64	3.79	0.46	BB-/	муниципальный
КОМИ 7в об	1 000 R	9.00	23.11.10		22.11.13	37.7	100.60		189		100.28	104.00		7.93	4.51	2.14	BB/Ba2/	муниципальный
КОМИ 8в об	1 000 R	7.50	05.03.11		03.12.15	62.4	94.28				92.90	96.00		8.35	3.97	3.56	BB/Ba2/	муниципальный
КраснодКр2	1 500 R	6.50	17.12.10		14.12.12	26.3											BB/Ba1/BB	муниципальный
КраснЯрк4	10 200 R	11.39	11.11.10		08.11.12	25.1	104.51	-0.04	8 581		104.52	104.70		6.90	2.72	1.01	BB+/Ba2/BB+	муниципальный
ЛенОбл-2об	800 R	14.01	08.12.10		08.12.10	1.7	102.21				101.00			-1.67	6.84	0.14	BB/BB	муниципальный
ЛенОбл-3об	1 300 R	12.25	10.12.10		05.12.14	50.3	116.74	-0.16			116.03	117.46		7.27	5.23	3.10	BB/BB	муниципальный
МГор38-об	5 000 R	10.00	26.12.10		26.12.10	2.3	101.20				100.80	101.00		3.55	4.96	0.18	BBB/Baa1/BBB	муниципальный
МГор39-об	4 800 R	8.00	21.01.11		21.07.14	45.7	102.33	0.03			101.56	102.47		6.90	3.94	3.06	BBB/Baa1/BBB	муниципальный
МГор44-об	5 000 R	8.00	24.12.10		24.06.15	57.0	101.25	-0.35	156 289		100.96	101.60		7.20	3.96	3.67	BBB/Baa1/BBB	муниципальный
МГор45-об	15 000 R	8.00	27.12.10		27.06.12	20.6	103.25	-0.20	84 520		103.20	103.40		6.03	3.88	1.49	BBB/Baa1/BBB	муниципальный
МГор48-об	30 000 R	8.00	11.12.10		11.06.22	141.8	93.64	-0.81	149		94.20	94.80		7.86	4.28	7.11	BBB/Baa1/BBB	муниципальный
МГор49-об	25 000 R	8.00	14.12.10		14.06.17	81.0	100.00		21 430		99.71	100.20		7.42	4.01	4.86	BBB/Baa1/BBB	муниципальный
МГор50-об	15 000 R	8.00	18.12.10		18.12.11	14.2	102.40		2		102.40	102.90		5.92	3.92	1.05	BBB/Baa1/BBB	муниципальный
МГор54-об	15 000 R	8.00	05.03.11		05.09.12	22.9	102.95	0.05	59 675		102.92	103.45		6.15	3.85	1.67	BBB/Baa1/BBB	муниципальный
МГор56-об	20 000 R	8.00	22.03.11		22.09.16	72.2	100.20	0.10	26 506		99.61	100.20		7.37	3.96	4.54	BBB/Baa1/BBB	муниципальный
МГор58-об	15 000 R	10.00	01.12.10		01.06.11	7.5	103.28	0.18	9 650		103.00	103.28		4.67	2.41	0.57	BBB/Baa1/BBB	муниципальный
МГор61-об	15 000 R	15.00	03.12.10		03.06.13	32.0	122.19				121.26	121.80		5.96	3.06	2.11	BBB/Baa1/BBB	муниципальный
МГор62-об	20 000 R	15.00	08.12.10		08.06.14	44.3	122.00	-0.05	350 000		122.00	122.04		6.74	3.07	2.76	BBB/Baa1/BBB	муниципальный
МГор63-об	15 000 R	15.00	10.12.10		10.12.13	38.3	124.22				124.15	124.65		6.59	3.01	2.44	BBB/Baa1/BBB	муниципальный
МГор66-об	110 000 R	8.75	23.11.10		23.11.18	98.6	106.22	-0.07			106.07	107.24		8.00	2.08	5.44	BBB/Baa1/BBB	муниципальный
Мос.обл.6в	12 000 R	9.00	19.10.10		19.04.11	6.1	101.29							6.45	4.43	0.45	/B3/отозван	муниципальный
Мос.обл.7в	16 000 R	8.00	20.10.10		16.04.14	42.5	98.30							8.76	4.06	2.75	/B3/отозван	муниципальный
Мос.обл.8в	10 000 R	9.00	14.12.10		11.06.13	32.2	101.65	0.15	2		101.67	101.90		8.12	4.42	1.50	/B3/отозван	муниципальный
Мос.обл.9в	33 000 R	18.00	22.10.10		15.03.12	17.1	110.48							6.35	7.59	0.80	/B3/отозван	муниципальный
НижегорОбл3	2 000 R	7.95	21.10.10		20.10.11	12.2	100.95							6.08	3.93	0.52	V+/отозван/	муниципальный
НижегорОбл4	2 700 R	8.25	24.11.10		17.11.12	25.4	101.30				100.01			6.78	4.04	0.96	V+/отозван/	муниципальный
ОФЗ 25059	41 000 R	6.10	20.10.10		19.01.11	3.1	100.61		1					3.74	1.51	0.24	BBB/Baa1/BBB	гос. бумага
ОФЗ 25063	30 000 R	6.20	10.11.10		09.11.11	12.9	101.74		1270 891		101.60	101.90		4.58	1.52	0.98	BBB/Baa1/BBB	гос. бумага
ОФЗ 25064	45 000 R	11.90	20.10.10		18.01.12	15.2	108.80		1 305		108.65	108.80		4.71	2.73	1.10	BBB/Baa1/BBB	гос. бумага
ОФЗ 25065	46 000 R	12.00	29.12.10		27.03.13	29.7	114.40	-0.20	48 600		114.27	114.37		5.76	2.62	2.04	BBB/Baa1/BBB	гос. бумага
ОФЗ 25066	40 000 R	10.55	05.01.11		06.07.11	8.7	104.61	0.13	660 160		104.42	104.98		4.04	2.51	0.67	BBB/Baa1/BBB	гос. бумага
ОФЗ 25067	45 000 R	11.30	20.10.10		17.10.12	24.3	111.20	0.03	5021 223		111.00	111.12		5.46	2.53	1.69	BBB/Baa1/BBB	гос. бумага
ОФЗ 25068	45 000 R	12.00	23.02.11		20.08.14	46.7	118.60	-0.10	500		118.60	118.77		6.56	5.05	3.01	BBB/Baa1/BBB	гос. бумага
ОФЗ 25070	44 947 R	10.00	30.03.11		28.09.11	11.5	105.10	0.02	502 005		104.95	105.06		4.48	4.74	0.88	BBB/Baa1/BBB	гос. бумага
ОФЗ 25071	39 165 R	8.10	01.12.10		26.11.14	50.0	105.40	0.28	6 005		105.54	105.70		6.68	3.83	3.28	BBB/Baa1/BBB	гос. бумага
ОФЗ 25072	66 830 R	7.15	26.01.11		23.01.13	27.6	103.00	0.00	103		102.95	103.00		5.80	3.46	1.99	BBB/Baa1/BBB	гос. бумага
ОФЗ 25073	55 991 R	6.85	02.02.11		01.08.12	21.8	102.32		5 305		102.26	102.29		5.54	3.34	1.60	BBB/Baa1/BBB	гос. бумага
ОФЗ 25075	30 000 R	6.88	19.01.11		15.07.15	57.7	100.40	-0.15	50 000		100.40	100.55		6.89	3.29	3.80	BBB/Baa1/BBB	гос. бумага
ОФЗ 26198	42 117 R	6.00	03.11.10		02.11.12	24.9	100.44	0.06	78 000		100.39	100.68		5.76	5.97	1.78	BBB/Baa1/BBB	гос. бумага
ОФЗ 26199	44 000 R	6.10	12.01.11		11.07.12	31.1	101.17		385 339		101.05	101.12		5.50	1.50	1.57	BBB/Baa1/BBB	гос. бумага
ОФЗ 26200	50 000 R	6.10	20.10.10		17.07.13	23.4	100.42		423 524		100.00	100.59		6.07	1.52	2.37	BBB/Baa1/BBB	гос. бумага
ОФЗ 26202	40 000 R	11.20	22.12.10		17.12.14	50.7	117.37	0.02	3012 220		117.12	117.32		6.57	2.38	3.22	BBB/Baa1/BBB	гос. бумага
ОФЗ 26203	25 000 R	6.90	09.02.11		03.08.16	70.5	99.60	-0.10	15 180		99.51	99.69		7.10	3.59	4.49	BBB/Baa1/BBB	гос. бумага
ОФЗ 46002	62 000 R	8.00	09.02.11		08.08.12	22.0	103.30				103.25	103.40		4.80	3.86	0.98	BBB/Baa1/BBB	гос. бумага
ОФЗ 46014	43 717 R	7.00	09.03.11		29.08.18	95.7	99.00				98.00	99.00		7.30	3.52	5.57	BBB/Baa1/BBB	гос. бумага
ОФЗ 46017	80 000 R	7.50	10.11.10		03.08.16	70.5	98.60		1		98.30	98.60		7.10	1.90	4.12	BBB/Baa1/BBB	гос. бумага
ОФЗ 46018	128 934 R	8.50	08.12.10		24.11.21	135.2	98.44		10218 326		97.75	99.00		7.45	2.15	6.65	BBB/Baa1/BBB	гос. бумага
ОФЗ 46019	26 000 R	30.03.11		20.03.19	102.5	72.56												

Рынок еврооблигаций

Выпуск	Объем, млн	Купон, %	Дата			Месяцев до		Цена	Изм.	Торговый объем, шт	Котировки		Доходность, %			Дюр, лет	Рейтинг F/M/S	Сектор
			купона	оферты	погаш	офрт	погаш				покупка	продажа	офрт	погаш	текущ			
ЕВРООБЛИГАЦИИ																		
Ak bars-11	300 \$	9.25	20.12.10		20.06.11		8.2	103.06	-0.01					4.56	4.49	0.64	BB/Ba3/	банки
Ak bars-12	225 \$	10.25	03.12.10		03.12.12		25.9	108.82	0.01					5.78	4.71	1.85	BB/Ba3/	банки
Alfa-Bank-12	500 \$	8.20	25.12.10		25.06.12		20.5	105.75	-0.05					4.61	3.88	1.54	BB/Ba1/B+	банки
Alfa-Bank-13	400 \$	9.25	24.12.10	24.06.11	24.06.13	8.0	32.7	110.11	-0.09						4.20	0.68	BB/Ba1/B+	банки
Alfa-Bank-15	225 \$	8.63	09.12.10	09.12.10	09.12.15	2.0	62.6										BB/Ba1/B+	банки
Alfa-Bank-15_03_18	600 \$	8.00	18.03.11		18.03.15		53.7	105.05	-0.30					6.66	3.81	3.68	BB/Ba1/B+	банки
Alfa-Bank-17	300 \$	8.64	22.02.11	22.02.12	22.02.17	16.0	77.3										BB/Ba1/B+	банки
Alfa-Bank-17_09_25	1 000 \$	7.88	25.03.11		25.09.17		84.5										BB/Ba1/B+	банки
Alliance Oil-15	350 \$	9.88	11.03.11		11.03.15		53.5										B/B+	сырье
Alrosa-14	500 \$	8.88	17.11.10		17.11.14		49.7	111.21	-0.10					5.75	3.99	3.34	B+/Ba3/B+	сырье
BoM-10	300 \$	7.38	26.11.10		26.11.10		1.3	100.50	-0.01					2.56	3.67	0.10	BBB-/Baa1/	банки
BoM-11CHF	250 C	6.25	04.03.11		04.03.11		4.6	100.65	-0.15					4.35	6.21	0.37	BBB-/Baa1/	банки
BoM-13	500 \$	7.34	13.11.10		13.05.13		31.3	104.72	-0.63					5.34	3.50	2.26	BBB-/Baa1/	банки
BoM-15	300 \$	7.50	25.11.10	25.11.10	25.11.15	1.0	62.1	99.20	-0.42			15.37			3.78	0.10	BBB-/Baa1/	банки
BoM-15_03_11	750 \$	6.70	11.03.11		11.03.15		53.5										BBB-/Baa1/	банки
BoM-17	400 \$	6.81	10.11.10		10.05.17		79.9	99.67	-0.19					6.87	3.42	5.07	BBB-/Baa1/	банки
Business Alliance-12	8 323 R	8.88	25.10.10		25.04.12		18.5	98.88						10.80	2.24	0.60		Финансы
Credit Europe Bank-13	300 \$	7.75	20.11.10		20.05.13		31.5	103.66	-0.04					6.19	3.74	2.26	/Ba3/	банки
DON-Stroy-10 CLN	150 \$	10.00	01.11.10		01.11.10		0.5										/Ba3/	строительство
EURDEV-14	500 \$	7.38	29.03.11		29.09.14		48.1	110.97	-0.23					4.32	3.32	3.44	BBB/A3/BBB	банки
Eurochem12	300 \$	7.88	21.03.11		21.09.12		23.5										BB/BB	химия
Evrax-13	1 050 \$	8.88	24.10.10		24.04.13		30.6	107.99	-0.32					5.44	4.11	2.17	B+/B1/B	металлургия
Evrax-15	750 \$	8.25	10.11.10		10.11.15		61.6										/Ba3/BB-	металлургия
Evrax-18	550 \$	9.50	24.10.10		24.04.18		91.5										B+/B1/B	металлургия
Gallery-13 CLN	175 \$	10.13	12.12.10		12.05.13		31.2										/Caa1/D	сырье
Gazprom-10 JPY	20 000 Y	2.63	15.11.10		15.11.10		0.9										BBB/Baa1/BBB	сырье
Gazprom-11 CHF	500 C	9.00	23.04.11		23.04.11		6.2										BBB/Baa1/BBB	сырье
Gazprom-12	1 000 €	4.56	09.12.10		09.12.12		26.1	103.87	-0.04					2.66	4.39	1.99	BBB/Baa1/BBB	сырье
Gazprom-12 JPY	30 000 Y	2.89	15.11.10		15.11.12		25.3	99.71	0.00					3.04	1.45	1.98	BBB/Baa1/BBB	сырье
Gazprom-13	1 750 \$	9.63	01.03.11		01.03.13		28.8	114.00	-0.18					3.42	4.22	2.13	BBB/Baa1/BBB	сырье
Gazprom-13 GBP	800 G	6.58	31.10.10		31.10.13		37.0	106.73	-0.03					4.12	6.16	2.64	BBB/Baa1/BBB	сырье
Gazprom-13-2	1 222 \$	4.51	22.01.11		22.07.13		33.6	103.30	-0.09					3.24	2.18	2.56	BBB/Baa1/BBB	сырье
Gazprom-13-5	400 \$	7.34	11.04.11		11.04.13		30.2	109.62	-0.13					3.27	3.35	2.28	BBB/Baa1/BBB	сырье
Gazprom-13-6	500 \$	7.51	31.01.11		31.07.13		33.9	111.31	-0.13					3.22	3.37	2.50	BBB/Baa1/BBB	сырье
Gazprom-14	780 €	5.03	25.02.11		25.02.14		40.9	104.32	-0.10					3.60	4.82	3.03	BBB/Baa1/BBB	сырье
Gazprom-14_07_31	1 250 \$	8.13	31.01.11		31.07.14		46.1										BBB/Baa1/BBB	сырье
Gazprom-14-2	700 €	5.36	31.10.10		31.10.14		49.1	105.05	-0.13					3.94	5.11	3.50	BBB/Baa1/BBB	сырье
Gazprom-15	1 000 €	5.88	01.06.11		01.06.15		56.2	105.89	-0.15					4.38	5.55	4.02	BBB/Baa1/BBB	сырье
Gazprom-15_02_04	850 €	8.13	04.02.11		04.02.15		52.3	114.61	-0.13					2.65	7.09	3.59	BBB/Baa1/BBB	сырье
Gazprom-16	1 350 \$	6.21	22.11.10		22.11.16		74.2	107.75						4.73	2.88	4.97	BBB/Baa1/BBB	сырье
Gazprom-17	500 €	5.14	22.03.11		22.03.17		78.2	102.84	-0.13					4.56	4.99	5.38	BBB/Baa1/BBB	сырье
Gazprom-17-2	500 €	5.44	02.11.10		02.11.17		85.7	103.67	-0.18					4.76	5.25	5.63	BBB/Baa1/BBB	сырье
Gazprom-18	1 200 €	6.61	13.02.11		13.02.18		89.2	109.82	-0.17					4.91	6.01	5.73	BBB/Baa1/BBB	сырье
Gazprom-18-2	1 100 \$	8.15	11.04.11		11.04.18		91.1	118.55	-0.44					5.13	3.44	5.75	BBB/Baa1/BBB	сырье
Gazprom-19	2 250 \$	9.25	23.10.10	23.04.12	23.04.19	18.0	103.6										BBB/Baa1/BBB	сырье
Gazprom-20	1 250 \$	7.20	01.02.11		01.02.20		113.1	108.99	-0.24					4.21	3.30	2.95	BBB/Baa1/BBB	сырье
Gazprom-22	1 300 \$	6.51	07.03.11		07.03.22		138.6	107.00						5.67	3.04	8.05	BBB/Baa1/BBB	сырье
Gazprom-34	1 200 \$	8.63	28.10.10	28.04.14	28.04.34	43.0	286.4										BBB/Baa1/BBB	сырье
Gazprom-37	1 250 \$	7.29	16.02.11		16.08.37		326.6	112.26	-1.06					6.33	3.25	12.37	BBB/Baa1/BBB	сырье
Gazprombank-11	300 \$	7.97	15.12.10		15.06.11		8.0	103.58	0.00					2.45	3.85	0.63	/Baa3/BB	банки
Gazprombank-13	500 \$	7.93	28.12.10		28.06.13		32.8										/Baa3/BB	банки
Gazprombank-14	500 \$	6.25	15.12.10		15.12.14		50.6										/Baa3/BB	банки
Gazprombank-15	1 000 \$	6.50	23.03.11		23.09.15		60.0										/Baa3/BB	банки
Gazstream-13	647 \$	5.63	22.01.11		22.07.13		33.6	104.32	-0.04					3.96	2.70	2.52	BBB/Baa1/BBB	сырье
HCFB-11	500 \$	11.00	20.12.10		20.06.11		8.2	104.12						4.67	5.28	0.63	/Ba3/B+	банки
HCFB-11-2	450 \$	11.75	11.02.11		11.08.11		9.9	104.62	-0.01					5.83	5.62	0.76	/Ba3/B+	банки
IIB-13	200 \$	11.00	15.02.11		15.02.13		28.4										D/Caa2/D	банки
Income-Lada-10 CLN	40 \$	10.00	20.11.10		20.11.10		1.1										D/Caa2/D	торговля
Income-Lada-11 CLN	38 \$	18.00	23.12.10		20.06.11		8.2										RD/D	торговля
KZOSRU-11	200 \$	9.25	30.10.10		30.10.11		12.6										/B	химия
LenSpetsSMU-12 CLN	100 \$	9.75	26.10.10		26.04.12		18.5										/B	строительство
Lukoil-14	900 \$	6.38	05.11.10		05.11.14		49.3	108.36	-0.31					4.11	2.94	3.48	BBB-/Baa2/BBB-	сырье
Lukoil-17	500 \$	6.36	07.12.10		07.06.17		80.8	107.36	-0.29					5.04	2.96	5.31	BBB-/Baa2/BBB-	сырье
Lukoil-19	600 \$	7.25	05.11.10		05.11.19		110.2	112.02	-0.39					5.54	3.24	6.55	BBB-/Baa2/BBB-	сырье
Lukoil-22	500 \$	6.66	07.12.10		07.06.22		64.7	106.87	-0.61					5.83	3.11	7.98	BBB-/Baa2/BBB-	сырье
MBRD-16	60 \$	8.88	10.03.11	10.03.11	10.03.16	5.0	151.7	100.00				8.83					B+/B1/	банки
MDM-11	200 \$	9.75	21.01.11		21.07.11		9.2										BB/Ba2/B+	финансы
Mirax-11	180 \$	9.45	20.03.11		20.03.11		5.1										/Ca1/	строительство
Moscow-11	374 €	6.45	12.10.11		12.10.11		12.0	104.12	-0.01					2.16	6.20	0.97	BBB/Baa1/BBB	муниципальный
Moscow-16	407 €	5.06	20.10.10		20.10.16		73.1	102.23	-0.08									

Рынок еврооблигаций

Выпуск	Объем, млн	Купон, %	Дата			Месяцев до		Цена	Изм.	Торговый объем, шт	Котировки		Доходность, %			Дюр. лет	Рейтинг F/M/S	Сектор
			купона	оферты	погаш	офрт	погаш				покупка	продажа	офрт	погаш	текущ			
ЕВРООБЛИГАЦИИ																		
Promsvyazbank-12-2	200 \$	9.63	23.11.10		23.05.12		19.4	105.52	0.10				5.94	4.56	1.43	V+/Ba2/отозван	банки	
Promsvyazbank-13	150 \$	10.75	15.01.11	15.07.11	15.07.13	9.0	33.4	110.43	-0.18					4.87	0.73	V+/Ba2/отозван	банки	
Promsvyazbank-15	200 \$	12.75	27.11.10		27.05.15		56.1	114.45	0.00			-3.04	8.86	5.57	3.39	V+/Ba2/отозван	банки	
Promsvyazbank-16	200 \$	11.25	08.01.11		08.07.16		69.7	109.30	-0.06				9.12	5.15	4.13	V+/Ba2/отозван	банки	
Promsvyazbank-18	100 \$	12.50	31.01.11		31.01.18		88.7	110.56	-0.10				11.22	5.65	4.68	V+/Ba2/отозван	банки	
Raspadskaya-12	300 \$	7.50	22.11.10		22.05.12		19.4									/B1/B+	сырье	
RerCap-13	225 \$	13.00	01.04.11		01.04.13		29.9									V-/B1/B-	банки	
ROLF-11	150 \$	13.00	05.11.10		30.06.11		8.5	101.49	0.00				10.76	6.40	0.62	/Caa1/ССС	торговля	
Rosbank-12	130 \$	9.00	01.01.11		01.07.12		20.7	100.00					8.98	4.50	1.51	BBB+/Baa3/BB+	банки	
Rosselkhozbank-10	350 \$	6.88	29.11.10		29.11.10		1.4	100.61	0.00				1.47	3.42	0.11	BBB/Baa1/	банки	
Rosselkhozbank-12 CHF	150 C	6.26	30.04.11		30.04.12		18.7	103.40	0.10				3.88	6.06	1.45	BBB/Baa1/	банки	
Rosselkhozbank-13	700 \$	7.18	16.11.10		16.05.13		31.4	107.76	-0.15				3.98	3.33	2.30	BBB/Baa1/	банки	
Rosselkhozbank-13 RUB	30 000 R	7.50	25.03.11		25.03.13		29.6	101.66	-0.07				6.75	3.69	2.19	BBB/Baa1/	банки	
Rosselkhozbank-14	750 \$	7.13	14.01.11		14.01.14		39.5	108.45	-0.20				4.30	3.28	2.85	BBB/Baa1/	банки	
Rosselkhozbank-14-2	1 000 \$	9.00	11.12.10		11.06.14		44.4	115.20	-0.54				4.44	3.91	3.07	BBB/Baa1/	банки	
Rosselkhozbank-16	500 \$	6.97	21.03.11	21.09.11	21.09.16	11.0	72.2	100.74	-0.18				6.13	3.46	0.88	BBB/Baa1/	банки	
Rosselkhozbank-17	1 250 \$	6.30	15.11.10		15.05.17		80.0	106.20	-0.26				5.17	2.97	5.25	BBB/Baa1/	банки	
Rosselkhozbank-18	1 000 \$	7.75	29.11.10		29.05.18		92.7	114.69	-0.13				5.37	3.38	5.72	BBB/Baa1/	банки	
RTM-11 CLN	125 \$	12.00	04.12.10		04.03.11		4.6										торговля	
Russia-15	2 000 \$	3.63	29.10.10		29.04.15		55.1	102.51	-0.22				3.03	1.77	4.09	BBB/Baa1/BBB	гос. бумаги	
Russia-18	3 466 \$	11.00	24.01.11		24.07.18		94.5	146.48	-0.29				3.98	3.76	5.65	BBB/Baa1/BBB	гос. бумаги	
Russia-20	3 500 \$	5.00	29.10.10		29.04.20		116.0	105.96	-0.36				4.23	2.36	7.43	BBB/Baa1/BBB	гос. бумаги	
Russia-28	2 500 \$	12.75	24.12.10		24.06.28		215.3	186.16	-0.90				5.22	3.42	9.45	BBB/Baa1/BBB	гос. бумаги	
Russia-30	21 218 \$	7.50	31.03.11		31.03.30		236.8	121.43	-0.18				4.05	3.09	5.94	BBB/Baa1/BBB	гос. бумаги	
RusStandard-11	350 \$	8.63	05.11.10		05.05.11		6.6	101.65	-0.01				5.50	4.24	0.51	V-/Ba3/B+	банки	
RusStandard-15	200 \$	8.88	16.12.10	16.12.10	16.12.15	2.0	62.8	97.55	-0.05				24.94	4.55	0.14	V-/Ba3/B+	банки	
RusStandard-16	200 \$	9.75	01.12.10		01.12.16		74.5									V-/Ba3/B+	банки	
RZD-17	1 500 \$	5.74	03.04.11		03.04.17		78.6									BBB/Baa1/BBB	транспорт	
Sberbank-11	750 \$	5.93	14.11.10		14.11.11		13.1	104.03	-0.03				2.10	2.85	1.02		банки	
Sberbank-13	500 \$	6.48	15.11.10		15.05.13		31.3	106.76	-0.13				3.70	3.04	2.32		банки	
Sberbank-13-2	500 \$	6.47	02.01.11		02.07.13		32.9	106.82	-0.12				3.79	3.03	2.44		банки	
Sberbank-15_07	1 500 \$	5.50	07.01.11		07.07.15		57.4	103.79	-0.05				4.60	2.65	4.08		банки	
Sberbank-17	1 000 \$	5.40	24.03.11		24.09.17		84.4	100.68	-0.34				5.28	2.68	5.71		банки	
Severstal-13	1 250 \$	9.75	29.01.11		29.07.13		33.8	111.68	0.00				5.18	4.36	2.41	V+/Ba3/BB-	сырье	
Severstal-14	375 \$	9.25	19.10.10		19.04.14		42.6	111.93	-0.21				5.46	4.13	2.90	V+/Ba3/BB-	сырье	
Severstal-17	1 000 \$	6.70	25.04.11		25.10.17		85.5	100.18					217.14	3.34	0.02	V+/Ba3/BB-	сырье	
Sibirtelecom-11 CLN	90 \$	7.70	24.10.10		24.04.11		6.3									BB//	телеком	
SINEK-15	250 \$	7.70	03.02.11		03.08.15		58.3	106.50	-0.09				6.11	3.62	3.94	BBB-/Ba1/	финансы	
Sisfin-11	350 \$	8.88	28.01.11		28.01.11		3.4	101.95	-0.30				1.79	4.35	0.28	BB-/Ba3/BB	телеком	
Tatfondbank-12	0 \$	12.00	02.02.11		02.02.12		15.7									/B2/	финансы	
TMK-11	600 \$	10.00	29.01.11		29.07.11		9.5	104.16	0.01				4.50	4.80	0.74	/B1/B	производство	
TNK-11	500 \$	6.88	18.01.11		18.07.11		9.1	103.27	0.02				2.44	3.33	0.72	BBB-/Baa2/BBB-	сырье	
TNK-12	500 \$	6.13	20.03.11		20.09.12		23.4									BBB-/Baa2/BBB-	сырье	
TNK-13	600 \$	7.50	13.03.11		13.03.13		29.2									BBB-/Baa2/BBB-	сырье	
TNK-15	500 \$	6.25	02.02.11		02.02.15		52.3	107.06	-0.16				4.42	2.92	3.72	BBB-/Baa2/BBB-	сырье	
TNK-16	1 000 \$	7.50	18.01.11		18.07.16		70.0									BBB-/Baa2/BBB-	сырье	
TNK-17	800 \$	6.63	20.03.11		20.03.17		78.2									BBB-/Baa2/BBB-	сырье	
TNK-18	1 100 \$	7.88	13.03.11		13.03.18		90.1									BBB-/Baa2/BBB-	сырье	
TNK-20	500 \$	7.25	02.02.11		02.02.20		113.1									BBB-/Baa2/BBB-	сырье	
TNT-10	60 \$	9.25	08.12.10		08.12.10		1.7										телеком	
TransCapitalBank-17	100 \$	10.51	18.01.11		18.07.17		82.2									/B1/	банки	
TransCreditBank-11	350 \$	9.00	23.12.10		25.06.11		8.3									/Ba1/BB	банки	
Transneft-12	500 \$	6.10	27.12.10		27.06.12		20.6									/Baa1/BBB	сырье	
Transneft-12-2	700 €	5.38	27.12.10		27.06.12		20.6									/Baa1/BBB	сырье	
Transneft-13	600 \$	7.70	07.02.11		07.08.13		34.1									/Baa1/BBB	сырье	
Transneft-14	1 300 \$	5.67	05.03.11		05.03.14		41.1									/Baa1/BBB	сырье	
Transneft-18	1 050 \$	8.70	07.02.11		07.08.18		95.0									/Baa1/BBB	сырье	
Trust-12 CLN	20 \$	11.50	06.03.11		06.09.12		23.0									CCC/Caa1/	банки	
URSA-11-1	130 \$	12.00	30.12.10		30.12.11		14.6									V+/Ba3/	банки	
URSA-11-2	300 €	8.30	16.11.10		16.11.11		13.1									V+/Ba3/	банки	
UTK-13 CLN	3 500 R	9.00	04.12.10	04.06.11	04.06.13	8.0	32.0									/B1/B	телеком	
VEB-20	1 600 \$	6.90	09.01.11		09.07.20		118.4									BBB/Baa1/BBB	банки	
Vimpelcom-11	300 \$	8.38	22.10.10		22.10.11		12.3	105.43	-0.03				2.88	3.97	0.94	/Ba2/BB+	телеком	
Vimpelcom-13	1 000 \$	8.38	30.10.10		30.04.13		30.8									/Ba2/BB+	телеком	
Vimpelcom-16	600 \$	8.25	23.11.10		23.05.16		68.1	110.35	-0.22				6.04	3.74	4.38	/Ba2/BB+	телеком	
Vimpelcom-18	1 000 \$	9.13	30.10.10		30.04.18		91.7									/Ba2/BB+	телеком	
Vostok Express Bank-17	43 \$	11.00	27.12.10		27.06.17		81.5									/B2/	банки	
VTB N-W-15	400 \$	6.20	29.03.11		29.09.15		60.2	96.06	-0.13				7.16	3.23	4.16	BBB/Baa1/	банки	
VTB-11	450 \$	7.50	12.04.11		12.10.11		12.0	105.08	-0.07				2.24	3.57	0.96	BBB/Baa1/BBB	банки	
VTB-11-2	1 000 €	8.25	30.06.11		30.06.11		8.5	104.04	-0.06				2.32	7.93	0.69	BBB/Baa1/BBB	банки	
VTB-12	1 200 \$	6.61	30.10.10		30.10.12		24.8	106.65	-0.07				3.21	3.10	1.86	BBB/Baa1/BBB	банки	
VTB-12-2 RUB	30 000 R	12.00	28.11.10		28.11.12		25.7	99.88	0.06				12.05	6.01	1.74	BBB/Baa1/BBB	банки	
VTB-13 CHF	350 C	4.00	16.08.11		16.08.13													

Департамент по операциям с долговыми инструментами

Исполнительный директор, руководитель департамента

Борис Гинзбург, ginzburgbi@uralsib.ru

Управление продаж и торговли

Руководитель управления

Сергей Шемардов, she_sa@uralsib.ru

Управление продаж

Коррадо Таведжиа, taveggiac@uralsib.ru
Елена Довгань, dov_en@uralsib.ru
Анна Карпова, karpovaam@uralsib.ru
Дмитрий Попов, popovdv@uralsib.ru
Дэниэл Фельцман, feltsmad@uralsib.ru
Екатерина Кочемазова, kochemazovaea@uralsib.ru

Управление торговли

Андрей Борисов, bor_av@uralsib.ru
Вячеслав Чалов, chalovvg@uralsib.ru
Наталья Храброва, khrabrovann@uralsib.ru

Управление по рынкам долгового капитала

Корпоративные выпуски

Артемий Самойлов, samojlova@uralsib.ru
Виктор Орехов, ore_vv@uralsib.ru
Дарья Союшкина, sonyushkinada@uralsib.ru
Алексей Чекушин, chekushinay@uralsib.ru

Региональные выпуски

Кирилл Иванов, ivanovkv@uralsib.ru
Александр Маргеев, margeevas@uralsib.ru

Сопровождение проектов

Гюзель Тимошкина, tim_gg@uralsib.ru
Галина Гудыма, gud_gi@uralsib.ru
Наталья Грищенко, grischenkovane@uralsib.ru
Антон Кулаков, kulakovak@uralsib.ru

Аналитическое управление

Руководитель управления

Константин Чернышев, che_kb@uralsib.ru

Дирекция анализа долговых инструментов

Руководитель Дмитрий Дудкин, dudkindi@uralsib.ru

Заместитель руководителя управления

Вячеслав Смольянинов, smolyaninovv@uralsib.ru

Долговые обязательства

Дмитрий Дудкин, dudkindi@uralsib.ru
Надежда Мырсыкова, myrsikovanv@uralsib.ru
Мария Радченко, radchenkomg@uralsib.ru
Ольга Стерина, sterinaoa@uralsib.ru
Юрий Голбан, golbanyv@uralsib.ru

Стратегия/Политика

Крис Уифер, cwaefer@uralsib.ru
Вячеслав Смольянинов, smolyaninovv@uralsib.ru
Леонид Слипченко, slipchenkola@uralsib.ru

Экономика

Алексей Девятов, devyatovae@uralsib.ru
Наталья Майорова, mai_ng@uralsib.ru
Ольга Стерина, sterinaoa@uralsib.ru

Банки

Леонид Слипченко, slipchenkola@uralsib.ru
Наталья Майорова, mai_ng@uralsib.ru
Наталья Березина, berezinana@uralsib.ru

Анализ рыночных данных

Вячеслав Смольянинов, smolyaninovv@uralsib.ru
Василий Дегтярев, degtyarevm@uralsib.ru
Дмитрий Пуш, pushds@uralsib.ru

Нефть и газ

Алексей Кокин, kokinav@uralsib.ru
Юлия Новиченкова, novichenkova@uralsib.ru
Ирина Булкина, bulkinaiv@uralsib.ru

Электроэнергетика

Матвей Тайц, tai_ma@uralsib.ru
Александр Селезнев, seleznevae@uralsib.ru

Металлургия/Горнодобывающая промышленность

Дмитрий Смолин, smolindv@uralsib.ru
Николай Сосновский, sosnovskyno@uralsib.ru

Телекоммуникации/Медиа/ Информационные технологии

Константин Чернышев, che_kb@uralsib.ru
Константин Белов, belovka@uralsib.ru

Минеральные удобрения/ Машиностроение/Транспорт

Анна Куприянова, kupriyanovaa@uralsib.ru
Ирина Иртегова, irtegovais@uralsib.ru

Потребительский сектор/Недвижимость

Тигран Оганесян, hovhannisyan@uralsib.ru
Александр Шелестович, shelestoviav@uralsib.ru

Редакционная группа

Английский язык

Джон Уолш (англ. яз.), walshj@uralsib.ru,
Тимоти Халл, hallt@uralsib.ru
Пол Де Витт, dewittpd@uralsib.ru
Хиссам Латиф, latifh@uralsib.ru

Дизайн

Ангелина Шабаринова, shabarinovav@uralsib.ru

Русский язык

Андрей Пятигорский, pya_ae@uralsib.ru
Евгений Гринкруг, grinkruges@uralsib.ru
Ольга Симкина, sim_oa@uralsib.ru
Даниил Хавронюк, khavronyukdo@uralsib.ru
Полина Воробьева, vorobievapa@uralsib.ru
Екатерина Трофилеева, trofileevaeg@uralsib.ru

Настоящий бюллетень предназначен исключительно для информационных целей. Ни при каких обстоятельствах он не должен использоваться или рассматриваться как оферта или предложение делать оферты. Несмотря на то что данный материал был подготовлен с максимальной тщательностью, УРАЛСИБ не дает никаких прямых или косвенных заверений или гарантий в отношении достоверности и полноты включенной в бюллетень информации. Ни УРАЛСИБ, ни агенты компании или аффилированные лица не несут никакой ответственности за любые прямые или косвенные убытки от использования настоящего бюллетеня или содержащейся в нем информации. Все права на бюллетень принадлежат ООО «УРАЛСИБ Кэпитал», и содержащаяся в нем информация не может воспроизводиться или распространяться без предварительного письменного разрешения. © УРАЛСИБ Кэпитал 2010