

Рублевые выпуски

YTM, %	знач.	Изменение, б.п.		YTD
		за ден.	за мес.	
ОФЗ 46020	7.6	-	2	(364)
Газпром-11	6.9	(4)	(17)	(210)
Система-3	7.3	2	(13)	(490)

Сырьевые рынки

	знач.	Изменение, %		YTD
		за ден.	за мес.	
Золото, \$/унция	1 332.1	(2.7)	4.5	21.4
Urals, \$/барр.	78.9	(4.2)	1.6	3.1
S&P Металлы, инд.	1 810.4	(2.0)	6.8	6.1
S&P C/x прод., инд.	710.7	(1.0)	4.7	15.5

Денежный рынок

RUB млрд.	знач.	Изменение		YTD
		за ден.	за мес.	
РЕПО в ЦБ	0.2	0.1	0.0	(114.3)
Корсчета	583.7	62.2	29.8	(250.4)
Депозиты в ЦБ	554.4	(39.4)	(22.8)	114.1

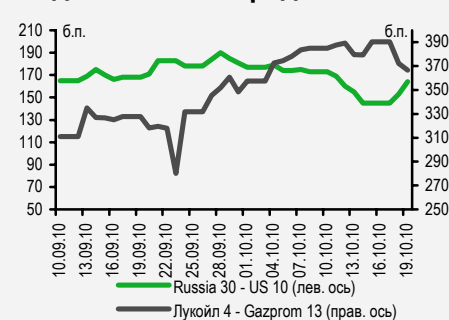
	знач.	Изменение, б.п.		YTD
		за ден.	за мес.	
NDF 1Y, %	4.17	(4)	(4)	(231)
MOSPrime O/N, %	2.66	2	(9)	(179)

USDRUB	знач.	Изменение, %		YTD
		за ден.	за мес.	
USDRUB	30.64	0.8	(1.2)	2.0

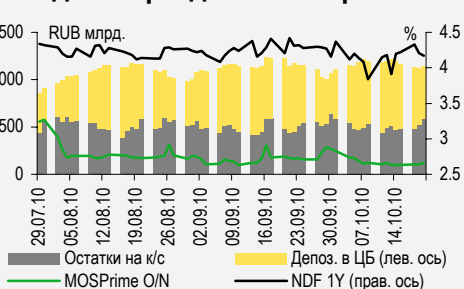
Индексы

б.п.	знач.	Изменение, б.п.		YTD
		за ден.	за мес.	
Russia 30 - UST 10	164.0	11	(4)	8
EMBI + Spread	292.0	6.5	(12.9)	(2.4)

Индикативные спреды



Индикаторы денежного рынка



Источники: РТС, ММВБ, Bloomberg, оценки УРАЛСИБа

СТРАТЕГИЯ

ВНЕШНИЙ РЫНОК

В связи с повышением процентных ставок центральным банком Китая мировые финансовые рынки завершили день в минусе. Сегодня в центре внимания публикация Бежевой книги ФРС и отчетность ряда компаний. После снижения накануне мы ожидаем нейтрального открытия торгов на рынке еврообондов. *стр. 2*

ВНУТРЕННИЙ РЫНОК

Министр финансов Алексей Кудрин заявил, что до конца года Минфин займет на внутреннем рынке весь запланированный объем средств. Сегодня Минфин доразместит ОФЗ 25071 и ОФЗ 26203 на общую сумму 25 млрд руб. Рейтинговое агентство S&P повысило кредитный рейтинг Алросы. *стр. 2*

ДЕНЕЖНЫЙ РЫНОК

Ставки межбанковского кредитования вчера выросли; сегодня мы ожидаем сходной динамики на фоне выплаты компаниями НДС, что может привести к снижению уровня ликвидности. *стр. 4*

МАКРОЭКОНОМИКА

Последний доклад Росстата свидетельствует, что инвестиции в основной капитал в сентябре продолжили восстанавливаться. Мы прогнозируем рост инвестиций на 3,6% по итогам года. *стр. 5*

КОРПОРАТИВНЫЕ СОБЫТИЯ

ВОСТОЧНЫЙ ЭКСПРЕСС БАНК (В2)

Мы положительно относимся к общей идее приобретения риска «Восточного экспресса», но при ориентире доходности в диапазоне 9–9,5% к оферте через 18 месяцев размещаемые рублевые биржевые облигации эмитента представляются слишком дорогими. *стр. 6*

СОВКОМФЛОТ (-/ВАЗ/ВВВ-)

Компания, находящаяся в 100-процентной собственности государства, дебютирует на внешнем рынке, размещая выпуск еврооблигаций сроком на семь лет. Определение доходности ожидается сегодня, а предварительный ориентир был озвучен на уровне 5,5%. Мы рекомендуем участвовать в размещении. *стр. 6*

RENAISSANCE FINANCIAL HOLDINGS LIMITED (RFHL)

Вчера рейтинговое агентство Fitch присвоило готовящемуся выпуску облигаций RFHL объемом 3 млрд руб. ожидаемый долгосрочный рейтинг на уровне «В», а агентство Moody's изменило прогноз по рейтингу гаранта по данному выпуску с «Негативного» на «Стабильный», подтвердив сам рейтинг на уровне «В1». *стр. 7*

RUSSIAN INFORMER

Новости и комментарии, относящиеся к рынку акций, см. в нашем ежедневном издании **Russian Informer**.

СТРАТЕГИЯ

Внешний рынок

Китай повысил процентные ставки. Вчерашняя сессия стала для мировых финансовых рынков суровым испытанием: европейские индексы упали в среднем на 0,6%, американские – на 1,6%. Причиной стало решение Народного банка Китая повысить (на 25 б.п.) базовые процентные ставки по кредитам и депозитам впервые с декабря 2007 г. На наш взгляд, решение ужесточить кредитно-денежную политику связано с ростом инфляционных рисков в китайской экономике. Как раз завтра публикуются данные об индексе потребительских цен за сентябрь. Кроме того, в прессе нередко утверждается, что инфляция в Китае существенно выше, чем указывает официальная статистика. Вчера рынки отмахнулись от благоприятных данных по рынку недвижимости США: за сентябрь число новостроек неожиданно выросло на 0,3%, тогда как прогнозировалось снижение показателя на 3%. Неудивительно, что на фоне падения рынков доходности десятилетних казначейских облигаций завершили вчерашний день снижением, хотя и незначительным – на 3 б.п. до отметки 2,48%. Что касается отчетности компаний, то инвесторов встревожили неожиданно пессимистические прогнозы Apple, а также предположения, что Bank of America может быть вынужден выкупить ипотечные облигации на 47 млрд долл. Курс доллара вчера двигался вверх и приблизился к уровню 1,37 долл./евро, но сегодня утром три представителя ФРС дали рынкам новую надежду на начало второго этапа количественного смягчения уже в ближайшее время, после чего американская валюта стала слабеть. Главным событием сегодняшнего дня должна стать публикация Бежевой книги ФРС. Публикация финансовых результатов компаний за III квартал продолжится, сегодня свои результаты представят Boeing, Morgan Stanley и Wells Fargo.

Евробонды под давлением. На негативном внешнем фоне спред индикативного суверенного выпуска Russia'30 расширился на 10 б.п. до 164 б.п., цена бумаги снизилась на 48 б.п. до 121% от номинала. В корпоративном сегменте инвесторы избавлялись от бумаг, и лишь самые длинные бумаги ВТБ, ЛУКОЙЛа и Газпрома повысились в цене: Gazprom'37 – на 31 б.п. до 112,6% от номинала, Lukoil'22 – на 25 б.п. до 107,1%, VTB'35 – на 35 б.п. до 104,2%. Остальные еврооблигации дешевели: Severstal'17 и Severstal'14 упали в цене на 18 б.п. каждая соответственно до 100% и 111,7% от номинала, потери Severstal'13 оказались более существенными, бумага снизилась в цене на 38 б.п. до 111,3%. Еврооблигации Сбербанка, РСХБ, Альфа-Банка и Банка Москвы тоже испытали давление. Азиатские рынки сегодня снижаются, отыгрывая решение ЦБ Китая. С другой стороны, фьючерсы на американские фондовые индексы вышли в плюс, цена на нефть также растет на фоне укрепления доллара.

Ольга Стерина, sterinaoa@uralsib.ru

Внутренний рынок

Минфин хочет выбрать весь объем займов. Вчера министр финансов Алексей Кудрин заявил, что до конца года Минфин рассчитывает занять на внутреннем рынке весь предусмотренный объем средств, однако не уточнил, какую сумму осталось привлечь. На данный момент в Госдуму внесены поправки в закон о бюджете на 2010 г., согласно которым планируется сократить объем внутренних займов на 135,7 млрд руб. Первоначально Минфин прогнозировал дефицит бюджета на уровне 5,4% ВВП, однако впоследствии несколько понизил оценку – до 5,3% ВВП, или 2,38 трлн руб. Из-за снижения прогноза по дефициту бюджета Минфин готов пересмотреть и план внутренних заимствований: с 1,21 трлн руб. до 1,07 трлн руб. За счет выпуска ОФЗ ведомству за девять месяцев текущего года удалось пополнить бюджет на 508 млрд руб. Следовательно, Минфин не исключает возможности занять больше 300 млрд руб., предусмотренных первоначальным графиком займов на IV квартал. Мы уже отмечали, что скептически относимся и к планам привлечь 300 млрд руб., поскольку ожидаем, что динамика бюджета будет лучше официального прогноза. Дефицит бюджета за девять месяцев оказался ниже, чем ожидалось, составив 2,2% от ВВП.

Ждем аукционов ОФЗ. Как мы уже отмечали, на сегодня запланированы два аукциона ОФЗ общим объемом 25 млрд руб. Инвесторам будут предложены ОФЗ 25071 с погашением 26 ноября 2014 г. на 9,5 млрд руб., а также ОФЗ 26203, погашаемые 3 августа 2016 г., на 15,5 млрд руб. Ориентир по доходностям был опубликован в понедельник вечером – несколько раньше, чем обычно. Для ОФЗ 25071 он составляет 6,61–6,71%, а для ОФЗ 26203 – 7,1–7,15%. Публикация ориентиров вызвала покупки ОФЗ 25071 и продажи ОФЗ 26203. В понедельник котировки ОФЗ 25071 выросли на 28 б.п., а доходность при закрытии составила 6,68%. Вчера рост продолжился (+26 б.п.) – покупки подталкивали

доходность бумаги к нижней границе объявленного ориентира. Для ОФЗ 26203 понедельник завершился снижением на 10 б.п., а доходность выросла до 7,1%. Во вторник также преобладали продажи, и бумага подешевела еще на 6 б.п., а доходность выросла до 7,13%. Мы полагаем, что сегодняшние аукционы пройдут весьма удачно на фоне высокого спроса, однако рассчитывать на предоставление премий инвесторам не приходится.

S&P повысило рейтинг Алросы. Агентство S&P не стало затягивать с повышением кредитного рейтинга Алросы до «BB-», установив прогноз «Стабильный». Теперь комбинация кредитных рейтингов Алросы (BB-/Ba3/BB-) лучше, чем у Северстали (BB-/Ba3/B+), тогда как рублевые облигации алмазодобывающего монополиста предлагают премию к выпускам сталелитейной компании на уровне 80 б.п. Мы рекомендуем облигации Алросы к покупке.

Ольга Стерина, sterinaoa@uralsib.ru

ДЕНЕЖНЫЙ РЫНОК

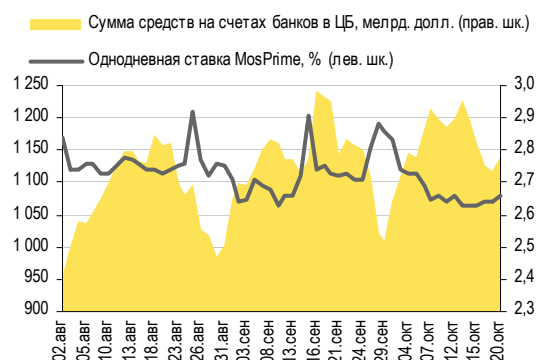
Компаниям сегодня предстоит уплатить треть НДС за III квартал

Сегодня компаниям предстоит выплатить треть НДС за III квартал 2010 г., что может привести к снижению уровня ликвидности и повышению ставок межбанковского кредитования. Вчера ликвидность незначительно увеличилась, но также выросли и межбанковские ставки – индикативная однодневная ставка MosPrime прибавила 2 б.п. и составила 2,66%. Остатки на корсчетах кредитных организаций в ЦБ РФ увеличились на 62,2 млрд руб. до 583,7 млрд руб., а депозиты банков сократились на 39,4 млрд руб. до 554,4 млрд руб. Объем сделок по операциям РЕПО-кредитования составил 164 млн руб., увеличившись на 125 млн руб. по сравнению с предыдущей сессией, ставка однодневного РЕПО уменьшилась на 5 б.п. до 5,1%.

Вчера ЦБ разместил 200 млн руб. в пятидневных кредитах без обеспечения из предложенных 250 млн руб., ставка размещения составила 11,25%.

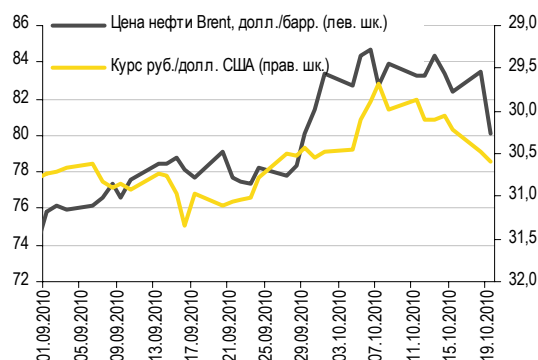
Рубль вчера подешевел на фоне снижения цен на нефть на 4,2% за сессию (стоимость барреля марки Brent упала до 80 долл.) и негативной динамики фондовых рынков. Доллар укрепился на 12 копеек по отношению к рублю, его курс на закрытие сессии на ММВБ составил 30,59 руб. Евро, напротив, потерял 12 копеек по отношению к российской валюте, опустившись до отметки 42,3 руб./евро. Стоимость бивалютной корзины осталась практически без изменений, увеличившись на 1 копейку до 35,86 руб. Сегодня, как мы ожидаем, рубль продолжит ослабление, поскольку общий настрой на рынках далек от оптимистического, и опустится до 30,6–30,7 руб./долл.

Совокупные средства банков в ЦБ РФ, млрд руб., и однодневная ставка MosPrime, %



Источник: ЦБ РФ

Курс руб./долл. и цена барреля нефти Brent, долл.



Источники: Bloomberg, ММВБ

Леонид Слипченко, slipchenkola@uralsib.ru
 Наталья Майорова, mayorovang@uralsib.ru
 Наталия Березина, berezinana@uralsib.ru

МАКРОЭКОНОМИКА

В сентябре экономика продолжала восстанавливаться благодаря инвестициям

Инвестиции продолжают восстанавливаться... Вчера Росстат опубликовал ежемесячный экономический бюллетень, данные которого свидетельствуют о сохранении высокой инвестиционной активности в сентябре. Инвестиции в основной капитал выросли в сентябре 2010 г. на 9,1% по сравнению с августом и на 9,4% по сравнению с сентябрем 2009 г., оказавшись значительно выше нашего и консенсусного прогнозов. Мы ждали роста на 5,8% месяц к месяцу и на 8,1% год к году, а рынок прогнозировал 6% и 8,4% соответственно.

...промышленность и строительный сектор тоже. Данные Росстата показывают, что инвестиции восстанавливаются после июльского провала: их рост год к году в сентябре достиг 9,4% (10,9% в августе). Ситуация в строительном секторе и промышленности продолжала улучшаться: относительно августа рост в этих секторах составил 6,3% и 1,5% соответственно, а год к году – 5,4% и 6,2% соответственно. Положительную динамику продемонстрировал и грузооборот транспорта: его рост ускорился до 1,8% год в году с 1,1% в августе. Последствия аномальной летней жары отразились на показателях сельхозпроизводства, объем которого сократился на 24,8% год к году после снижения на 19,1% в августе. Единственной неожиданностью стала динамика розничных продаж, которые снизились на 1,9% месяц к месяцу после шести месяцев устойчивого роста, из-за чего год к году рост замедлился до 4,7% с 6,5% в августе. Несмотря на улучшение ситуации на рынке труда (уровень безработицы снизился до 6,6% с августовских 7%), реальные располагаемые доходы населения сократились на 0,2% по сравнению с предыдущим месяцем, хотя относительно уровня годичной давности выросли на 1,5%.

Экономический рост продолжается

Темпы роста, год к году, %	Темпы роста, год к году, %			
	9 мес. 09	2009	9 мес. 10	сентябрь 2010
Промышленное производство	(12,9)	(10,8)	8,9	6,2
Сельскохозяйственное производство	-	1,2	(10,7)	(24,8)
Грузооборот	(14,0)	(10,2)	8,5	1,8
Инвестиции в основной капитал	(19,6)	(17,0)	3,8	9,4
Оборот розничной торговли	(4,7)	(5,5)	4,4	4,7
Жилищное строительство	(18,4)	(6,5)	(0,8)	5,4
Реальные доходы населения	-	2,3	4,8	1,4

Источники: Росстат

Государство останется главным источником инвестиций. Мы полагаем, что российская экономика продолжит восстанавливаться благодаря экспортным отраслям и внутреннему спросу. На повышение внутреннего спроса указывают опережающие темпы роста импорта по сравнению с экспортом на протяжении последних нескольких месяцев. Мы считаем, что государство останется главным источником инвестиций, но прогнозируем замедление их роста до 3,6% по итогам года.

Алексей Девятков, devyatovae@uralsib.ru

Ольга Стерина, sterinaoa@uralsib.ru

КОРПОРАТИВНЫЕ СОБЫТИЯ

Восточный экспресс банк (B2)**Первичное размещение биржевых облигаций на сумму 2 млрд руб. с офертой через 18 месяцев**

Инвесторам предлагаются рублевые БО. Восточный экспресс банк, которому агентство Moody's присвоило рейтинг «B2», проводит маркетинг нового выпуска биржевых облигаций на сумму 2 млрд руб. сроком обращения три года и офертой через 18 месяцев. Организаторы размещения ориентируют инвесторов на доходность бумаги к оферте в диапазоне 9–9,5%.

[...]

Ориентир по доходности нас не радует. Обращающиеся биржевые облигации банка, Востэкспресс-БО-1 крайне низколиквидны, к тому же приближается срок оферты по ним, так что эти бумаги трудно использовать в качестве индикативных для выпуска Восточного экспресс банка. По нашему мнению, ближайшими аналогами ВЭ (рейтинг «B2») являются, с одной стороны, КБ «Ренессанс Капитал» (B-/B3/B-), а с другой – Московский кредитный банк (B1/B+). Первый – потому что это чисто розничный банк, облигации которого котируются с высокой доходностью, а второй – поскольку это также быстрорастущий банк среднего размера, для которого характерна та же проблема, что и для ВЭ – низкая капитализация. По нашему мнению, риск ВЭ должен котироваться с премией в доходности к бумагам Московского кредитного банка по следующим причинам: последний существенно больше ВЭ по совокупным активам, по итогам 2009 г. показал значительно более высокий уровень прибыли, отличается более высокой операционной эффективностью (более низкое отношение Расходы/Доходы) и, похоже, не испытывает проблем с просроченной задолженностью. С другой стороны, ВЭ, как нам представляется, превосходит КБ «Ренессанс Капитал» по масштабу бизнеса и ряду других параметров: банк не показал убытков по итогам 2010 г., не зависит от оптового фондирования, имеет более низкий уровень просроченной задолженности по кредитам. Вместе с тем необходимо отметить более высокий уровень капитализации КБ «Ренессанс Капитал». В результате минимальный диапазон доходности ВЭ, который мы считаем приемлемым, составляет 9,5–10%, а не 9–9,5% (ориентир). Таким образом, если банк не предложит этого уровня доходности, почему бы не предпочесть RSCF-2 или МКБ-7?

Полный текст комментария будет опубликован в ближайшее время.

Дмитрий Дудкин, CFA, dudkindi@uralsib.ru

Совкомфлот (-/ВааЗ/ВВВ-)**Компания размещает еврооблигации**

Новичок на внешних долговых рынках. SCF Capital Limited, SPV компании ОАО «Совкомфлот», предлагает рынку дебютный выпуск номинированных в долларах еврооблигаций сроком семь лет. Заем привлекается на общекорпоративные цели, а также на рефинансирование обеспеченных займов компании. Размещение пройдет как по программе Reg S, так и по 144A, что открывает доступ к бумагам американским инвесторам. Ранее компания привлекала на публичных долговых рынках только синдицированные кредиты на общую сумму 2,1 млрд долл. – в 2005–2007 гг. На этой неделе должно завершиться роуд-шоу, стартовавшее 12 октября, по результатам которого будет определен объем выпуска. В настоящее время рынок евробондов российских компаний достаточно узок, что при отсутствии негативного внешнего фона толкает котировки бумаг вверх. Поэтому мы уверены, что предложение со стороны компании, находящейся в 100-процентной собственности государства, вызовет большой интерес инвесторов. Кроме того, в структуру выпуска включены ковенанты (change of control), защищающие держателей в случае продажи государством пакета своих акций. Также выпуск удовлетворяет критериям для его включения в индекс EMBI, что должно увеличить его ликвидность и расширить круг потенциальных инвесторов.

[...]

Премия к облигациям Транснефти и РЖД справедлива. Совкомфлот является частью транспортной инфраструктуры, поэтому наиболее подходящими ориентирами при определении справедливой доходности нового выпуска мы считаем выпуски Транснефти и РЖД, которые, по сути, формируют в настоящее время единую кривую. С точки зрения масштабов бизнеса компаний, а также их кредитного профиля Совкомфлот заметно уступает двум упомянутым компаниям, что и

отражено в разнице в кредитных рейтингах в две ступени по версии Moody's и одну ступень по версии Fitch. Так, по размеру активов Транснефть превосходит Совкомфлот в 8 раз, РЖД – в 15 раз. Порядок разницы в выручке – 9 и 30 раз соответственно. Долговая нагрузка Совкомфлота также вдвое выше. Таким образом, предоставление премии к этим двум компаниям выглядит абсолютно обоснованно. Справедливый размер данной премии мы оцениваем в 60–70 б.п., что предполагает доходность для семилетнего выпуска SCF '17 на уровне 5,25–5,35% при текущем уровне рынка. Вчера был озвучен предварительный ориентир по доходности в размере 5,5%, таким образом, премия относительно оцениваемой нами справедливой доходности выпуска составляет 15–25 б.п. Мы рекомендуем участвовать в размещении.

Полный текст комментария будет опубликован в ближайшее время.

Надежда Мырщикова, myrsikovanv@uralsib.ru

Renaissance Financial Holdings Limited (RFHL)

Выпуск теперь с рейтингом

Fitch присвоило рейтинг «В». Вчера международное агентство Fitch присвоило готовящемуся выпуску облигаций RFHL объемом 3 млрд руб. ожидаемый долгосрочный рейтинг уровня «В». Выпуск будет размещен от имени ООО «Ренессанс Капитал Казначей», а гарантом выступит Renaissance Financial Holdings Limited (RFHL).

Прогноз от Moody's теперь «Стабильный». Также вчера другое рейтинговое агентство, Moody's, подтвердило долгосрочный рейтинг эмитента в иностранной валюте Renaissance Financial Holdings Limited на уровне «B1» и изменило по нему прогноз с «Негативного» на «Стабильный». Аналогичное рейтинговое действие было проведено в отношении материнской структуры RFHL, Renaissance Capital Holdings Limited (RCHL), которой принадлежит 50% плюс одна акция RFHL. Ее рейтинг находится на одну ступень ниже – на уровне «B2».

С нашим мнением относительно предстоящего в скором времени размещения рублевых облигаций RFHL можно ознакомиться в специальном обзоре «Доходность привлекательна – каковы риски?» (http://st.finam.ru/ipo/comments/_101019_FI_Renaissance_Placement.pdf).

Надежда Мырщикова, myrsikovanv@uralsib.ru

КАЛЕНДАРЬ ПРЕДСТОЯЩИХ СОБЫТИЙ

Долговой рынок

20 октября	Доразмещение ОФЗ-25072 (9,5 млрд руб.). Доразмещение ОФЗ-26203 (15,5 млрд руб.). Оферта Моссмар-Финанс-1 (2 млрд руб.). Оферта М-Индустрия-2 (1,5 млрд руб.).
21 октября	Оферта МИА-4 (2 млрд руб.).
22 октября	Оферта Банк Русский стандарт-8 (5 млрд руб.). Погашение ТКС Банк-1 (1,5 млрд руб.).
25 октября	Оферта Тензор-Финанс БО-1 (0,3 млрд руб.).
26 октября	Размещение ТМК БО-01 (5 млрд руб.). ВЭБ-06 (10 млрд руб.) ВЭБ-08 (15 млрд руб.)
28 октября	Оферта Каспийская Энергия Финанс-1 (1 млрд руб.). Оферта ЧТПЗ-3 (8 млрд руб.). Оферта Банк Союз-3 (2 млрд руб.). Оферта МБРР-3 (3 млрд руб.). Оферта Промтрактор-Финанс-3 (5 млрд руб.).
29 октября	Оферта Жилсоципотека-Финанс-3 (1,5 млрд руб.). Оферта Разгуляй-Финанс-5 (2 млрд руб.). Погашение Группа Разгуляй БО-15 (0,5 млрд руб.).
1 ноября	Оферта Технологии Лизинга Инвест-1 (1,75 млрд руб.).
2 ноября	Оферта Ханты-Мансийский банк-1 (3 млрд руб.). Погашение ЦентрТелеком-2010 (115 млн долл.).
3 ноября	Оферта Трансаэро-1 (3 млрд руб.).
4 ноября	Погашение Группа Разгуляй БО-15 (0,5 млрд руб.).

Денежный рынок

27 октября	Банки вернут Центробанку 40 млрд руб.
24 ноября	Банки вернут Центробанку 5 млрд руб.
24 ноября	Банки вернут Минфину 7 млрд руб.
1 января	Центробанк прекратит предоставлять беззалоговые кредиты

КАЛЕНДАРЬ ОФЕРТ

Дата оферты	Выпуск	Объем выпуска, млн руб.	Цена оферты, %	Ставка предыдущег о купона, %	Новая ставка купона, %	Дата следующей оферты / погашения
20.10.10	Мосмарт-Финанс-1	2 000	100	0,1	0,1	13 октября 2011
	М-Индустрия-2	1 500	100	14,25	14,25	21 декабря 2010
21.10.10	МИА-4	2 000	100	12,5	7,35	4 октября 2012
22.10.10	Русский Стандарт-8	5 000	100	14,0	7,75	13 апреля 2012
	Каспийская Энергия Финанс-1	1 000	100	15,8	-	-
	ЧТПЗ-3	8 000	100	10,0	-	-
28.10.10	Банк Союз-3	2 000	100	16,0	-	2 мая 2011
	МБРР-3	3 000	100	15,0	-	-
29.10.10	Промтрактор-Финанс-3	5 000	100	18,0	18,0	26 января 2011
	Жилсоципотека-Финанс- 3	1 500	100	9,0	9,0	26 июля 2011
	Разгуляй-Финанс-5	2 000	100	12,5	-	-

Рынок рублевых облигаций

Выпуск	Объем, млн	Купон, %	Дата			Месяцев до		Цена	Изм.	Торговый объем, шт (осн.+РПС)	Котировки		Доходность, %			Дюр, лет	Рейтинг F/M/S	Сектор
			купона	оферты	погаш	офрт	погаш				покупка	продажа	офрт	погаш	текущ			
КОРПОРАТИВНЫЕ РУБЛЕВЫЕ ОБЛИГАЦИИ																		
7Контин.02	7 000 R	9.25	16.12.10		14.06.12		20.1	98.00			4.83	104.50		10.39	4.71	1.38	торговля	
Авангард-03	1 500 R	9.25	12.11.10		10.05.13		31.1	100.85		11	100.70	100.85		9.06	4.57	2.06	BBB+/Ba3/BV+	
АИЖК 10об	6 000 R	8.05	15.11.10		15.11.18		98.3	101.00	0.40	81 490	100.51	100.90		8.06	2.01	4.10	/A3/BBB	
АИЖК 11об	10 000 R	8.20	15.12.10		15.09.20		120.6	101.40	0.41	41 199	100.51	101.15		7.32	2.02	4.86	/A3/BBB	
АИЖК 16об	10 000 R	8.25	15.03.11		15.09.21		132.8	99.57			99.46	99.78		8.57	5.86	5.52	/A3/BBB	
АИЖК 4об	900 R	8.70	01.11.10		01.02.12		15.7	102.40	-0.85		102.50	103.50		6.91	2.14	1.13	/A3/BBB	
АИЖК 5об	2 200 R	7.35	15.01.11		15.10.12		24.2	101.30		2	100.85	101.30		6.58	1.83	1.33	/A3/BBB	
АИЖК 6об	2 500 R	7.40	15.01.11		15.07.14		45.5	100.19			100.00	101.77		7.52	1.86	2.29	/A3/BBB	
АИЖК 7об	4 000 R	7.68	15.01.11		15.07.16		69.9	100.55	0.45	44 530	100.10	100.65		7.74	1.92	3.28	/A3/BBB	
АИЖК 8об	5 000 R	7.63	15.12.10	15.03.14	15.06.18	41.0	93.2	100.49	0.24	12 984	100.30	100.49	7.63	1.89	2.26	/A3/BBB		
АИЖК 9об	5 000 R	7.49	15.11.10		15.02.17		77.0	99.98	0.18		99.80	100.20		7.71	1.89	3.22	/A3/BBB	
АиФ-02	1 000 R	16.00	24.12.10	31.12.10	21.12.12	2.0	26.5	101.41			101.40	101.70	7.21	7.87	0.18			
АК БАРС-03	10 000 R	7.90	26.10.10		25.10.11		12.4	100.90					7.09	3.90	0.90	BB/Ba3/		
АК БАРС-04	5 000 R	8.25	19.04.11	24.04.12	15.10.13	18.0	36.4	101.15		7 184	99.97	101.45	7.47	4.07	1.35	BB/Ba3/		
Акрон-2	3 500 R	14.05	24.03.11	26.09.11	19.09.13	11.0	35.5	105.65		46	105.70	106.70	7.66	6.63	0.84	B+/B1/		
Акрон-3	3 500 R	13.85	24.11.10	25.05.12	20.11.13	19.0	37.6	110.22			109.51	110.15	7.06	6.27	1.33	B+/B1/		
Алроса-20	3 000 R	8.95	28.12.10		23.06.15		56.9	101.80	-0.70	141 952	101.35	101.80		8.75	2.19	3.55	B+/Ba3/B+	
Алроса-21	8 000 R	8.25	23.12.10	25.06.13	18.06.15	33.0	56.8	100.70	0.10	171 003	100.45	100.70	8.16	2.04	2.24	B+/Ba3/B+		
Алроса-22	8 000 R	8.25	28.12.10	28.06.13	23.06.15	33.0	56.9	100.65	0.05	40 101	100.60	100.70	8.20	2.04	2.25	B+/Ba3/B+		
Алроса-23	7 000 R	8.95	23.12.10		18.06.15		56.8	101.70	-0.05	150 007	101.35	101.70		8.78	2.19	3.54	B+/Ba3/B+	
АтомэнергОБ	10 000 R	7.50	15.08.11		15.08.14		46.5	100.11	0.01	226 849	100.14	100.15		7.45	7.49	3.19	/BBB-	
Аэрофлот БО-1	6 000 R	7.75	11.04.11		08.04.13		30.1	101.63			100.85	101.80		7.02	3.80	2.22	BB+//	
Аэрофлот БО-2	6 000 R	7.75	11.04.11		08.04.13		30.1	101.70		483	100.80	101.70		6.99	3.80	2.22	BB+//	
Банк Санкт-Петербург	5 000 R	8.10	12.04.11	13.10.11	09.04.13	12.0	30.1	101.20	0.10	19 400	101.00	101.25	6.89	3.99	0.90	/Ba3/		
Банк Санкт-Петербург	5 000 R	7.50	28.03.11	26.03.12	23.09.13	17.0	35.7	100.15	0.04	25 000	100.13	100.15	7.52	3.73	1.29	/Ba3/		
БанкиМоск-1	10 000 R	6.45	28.01.11		29.07.11		9.4	100.00			75.00	102.00		6.54	3.22	0.71	BBB-/Baa1/	
БанкиМоск-2	10 000 R	7.50	04.02.11	11.02.11	01.02.13	4.0	27.9	100.61			75.00		5.10	3.72	0.30	BBB-/Baa1/		
БанкСЮЮ303	2 000 R	16.00	25.10.10	28.10.10	02.05.11	0.0	6.5									/Caa1/B		
БанкСЮЮ304	3 000 R	9.50	23.02.11		23.02.11		4.2										/Caa1/B	
Башнефть-01	15 000 R	12.50	21.12.10	21.12.12	13.12.16	26.0	74.9	109.05	0.20	25 495	108.85	109.05		5.72	1.77		сырье	
Башнефть-02	15 000 R	12.50	21.12.10	21.12.12	13.12.16	26.0	74.9	108.80	-0.10	24 550	108.75	109.04	8.12	5.73	1.77		сырье	
Башнефть-03	20 000 R	12.50	21.12.10	21.12.12	13.12.16	26.0	74.9	108.85	-0.05	38 667	108.75	109.05	8.09	5.73	1.77		сырье	
Белон 02	2 000 R	17.00	24.02.11	24.02.11	23.02.12	4.0	16.4	103.10	0.10		103.00	104.07	7.92	8.22	0.32		металлургия	
Бинбанк-2	1 000 R	10.50	27.10.10	05.05.11	29.04.13	7.0	30.8	100.54					9.29	5.24	0.47	/B2/B-		
ВД ПП 2об	3 000 R	9.00	15.12.10		15.12.10		1.9	100.56	0.01		100.45			5.34	4.46	0.15	/Ba3/BB-	
ВД ПП 3об	5 000 R	7.45	02.03.11		27.02.13		28.7	100.30	0.10	70	100.20	100.50		7.44	3.70	2.04	/Ba3/BB-	
ВД ПП БО-01	3 000 R	7.35	15.04.11		11.10.13		36.3	100.18	0.08	397 851	100.18	100.25		7.41	3.66	2.54	/Ba3/BB-	
ВД ПП БО-02	3 000 R	7.35	15.04.11		11.10.13		36.3	100.16	0.06	317 003	100.16	100.25		7.42	3.66	2.54	/Ba3/BB-	
ВД ПП БО-03	5 000 R	7.35	15.04.11		11.10.13		36.3	100.20	0.10	223 565	100.15	100.20		7.41	3.66	2.54	/Ba3/BB-	
ВД ПП БО-06	5 000 R	7.90	30.12.10		27.06.13		32.7	101.10	0.05	51 000	100.95	101.10		7.57	3.90	2.25	/Ba3/BB-	
ВД ПП БО-07	5 000 R	7.90	30.12.10		27.06.13		32.7	101.10	0.19	109 100	100.85	101.10		7.57	3.90	2.25	/Ba3/BB-	
ВД ПП БО-08	5 000 R	7.35	15.04.11		11.10.13		36.3	100.24	0.14	331 549	100.05	100.25		7.39	3.66	2.54	/Ba3/BB-	
ВИА АИЖК А	9 440 R	8.50	15.12.10		15.03.40		358.0	100.56			100.55	105.00		8.63	2.11	10.14	/A3/	
ВикторияФ-БО-01	2 000 R	8.00	15.02.11		12.02.13		28.2	100.00						8.15	3.99	1.98	отозван//	
ВК-Инвест1	10 000 R	9.25	21.01.11		19.07.13		33.5	104.98		500 000	100.00	105.25		7.34	4.39	2.28	/Ba2/BB+	
ВК-Инвест3	10 000 R	15.20	11.01.11	14.07.11	08.07.14	9.0	45.3	106.67	0.34	7	106.00	106.67	5.73	7.10	0.66		/Ba2/BB+	
ВК-Инвест6	10 000 R	8.30	19.04.11		13.10.15		60.7	100.00		10000 000				8.47	4.14	3.86	/Ba2/BB+	
ВК-Инвест7	10 000 R	8.30	19.04.11		13.10.15		60.7	100.00		10000 000				8.47	4.14	3.86	/Ba2/BB+	
ВлгТлвТ-2	3 000 R	9.50	30.11.10		30.11.10		1.4	100.60		20	100.60			4.16	4.71	0.11	BB/BB-	
ВлгТлвТ-3	2 300 R	8.50	30.11.10		30.11.10		1.4	100.50		218	99.91	100.50		4.09	4.22	0.11	BB/BB-	
ВлгТлвТ-4	3 000 R	12.00	07.12.10	11.03.11	03.09.13	5.0	35.0	102.70	0.58		102.15	102.87	4.83	2.91	0.37	BB/BB-		
ВнешрБ 01	1 500 R	14.00	17.11.10	22.11.10	14.11.12	1.0	25.2	101.69			100.00	100.78	-5.66	6.86	0.10	/B3/B-		
ВостЭксБО1	1 000 R	12.50	10.03.11	15.03.11	07.03.13	5.0	29.0	101.76			101.55	101.65	7.65	6.12	0.37	/B2/		
ВТБ - 5 об	15 000 R	7.40	21.10.10		17.10.13		36.5	100.37					7.46	1.84	2.48	BBB/Baa1/BBB		
ВТБ - 6 об	15 000 R	7.20	12.01.11	13.07.12	06.07.16	21.0	69.6	100.80		32 496	100.81	100.95	6.86	1.78	1.54	BBB/Baa1/BBB		
ВТБ 24-1-МП	15 000 R	9.70	15.12.10	20.12.11	10.12.14	14.0	50.4	103.30	-0.75		103.25	104.20	6.77	2.34	1.04	BBB/Baa1/BBB		
ВТБ БО-01	5 000 R	7.60	17.12.10		15.03.13		29.3	101.35		51 000	101.00	101.35		7.17	1.87	2.06	BBB/Baa1/BBB	
ВТБ БО-02	5 000 R	7.60	17.12.10		15.03.13		29.3	101.35		50 000	101.00	101.50		7.17	1.87	2.06	BBB/Baa1/BBB	
ВТБ БО-03	10 000 R	7.60	17.12.10		15.03.13		29.3	101.30	-0.11	102 004	101.30	101.49		7.19	1.87	2.06	BBB/Baa1/BBB	
ВТБ24 01	6 000 R	11.50	06.04.11		05.10.11		11.7	105.15	-0.05	300 237	105.00	105.15		5.99	5.45	0.88	BBB/Baa1/BBB	
ВТБ24 02	10 000 R	7.35	08.02.11	14.02.11	05.02.13	4.0	28.0				100.00						BBB/Baa1/BBB	
ВТБ24 03	6 000 R	6.30	01.12.10	07.06.11	29.05.13	8.0	31.8	100.30		8 000	75.00		5.72	3.13	0.58	BBB/Baa1/BBB		
ВТБ24 04	8 000 R	6.90	24.02.11	29.08.12	20.02.14	23.0	40.7	99.85	-0.15	1	75.01		7.04	3.45	1.65	BBB/Baa1/BBB		
ВТ																		

Рынок рублевых облигаций

Выпуск	Объем, млн	Купон, %	Дата			Месяцев до		Цена	Изм.	Торговый объем, шт (осн.+РПС)	Котировки		Доходность, %			Дюр, лет	Рейтинг F/M/S	Сектор
			купона	оферты	погаш	офрт	погаш				покупка	продажа	офрт	погаш	текущ			
КОРПОРАТИВНЫЕ РУБЛЕВЫЕ ОБЛИГАЦИИ (продолжение)																		
ГАЗФин 01	5 000 R	18.00	08.02.11		08.02.11		3.7	101.90	-0.20	1 650	101.90	102.10		11.65	8.81	0.28		автопром
ГенерКомп1	2 000 R	8.50	21.12.10		21.06.11		8.2											энергетика
ГидроОГК-1	5 000 R	8.10	29.12.10		29.06.11		8.4	101.65	-0.10	68 444	101.60	101.70		5.70	3.97	0.64	/Ваа3/BBB-	энергетика
ГлМосСтр-2	4 000 R	1.00	17.03.11		17.03.11		5.0	87.50			75.00	99.99		40.06	0.57	0.29		строительство
Глобэксбанк БО-01	5 000 R	9.25	16.02.11	18.02.11	16.02.13	4.0	28.4	100.85	-0.02	144 395	100.60	100.85	6.54		4.62	0.31	BB//BB-	банки
Глобэксбанк БО-02	5 000 R	8.10	22.01.11	25.01.12	22.07.13	15.0	33.6	100.40	0.10	150	100.15	100.45	7.84		4.07	1.12	BB//BB-	банки
ГСС 01	5 000 R	9.25	24.03.11	27.09.11	26.03.17	11.0	78.3	101.45		4 000	101.28	101.45	7.62		4.55	0.85	BB//	машиностр.
ГЭС 02	1 500 R	12.00	26.10.10		23.04.13		30.6	102.42			91.01	102.00		11.17	5.84	1.91		торговля
ДальСвз2об	2 000 R	7.60	01.12.10		30.05.12		19.6	101.05		11 500	97.00			6.51	3.75	0.84	BB-/Ва3/	телеком
ДальСвзБО5	1 500 R	15.00	18.01.11	21.07.11	17.07.12	9.0	21.2	106.90			106.08	106.70	5.46		7.00	0.68		телеком
ДВТГ-Ф 02	5 000 R	7.75	20.01.11		18.07.13		33.4	18.00		1	9.04	18.29		122.07	21.47	0.89		транспорт
ДФК-01	5 000 R	10.50	11.03.11	18.03.11	08.03.13	5.0	29.0											энергетика
ДжейЭфСиг1	2 000 R	5.00	21.10.10		20.10.11		12.2											//отозван
ДжисФин-1	3 000 R	9.25	17.03.11		17.03.11		5.0	100.54	0.24		100.15	101.00		8.00	4.59	0.38		торговля
ДМЦЕНТРОб1	1 150 R	8.50	06.12.10		26.05.15		56.0	91.64	-0.01		91.50	92.00		11.14	4.68	3.37		торговля
ЕАБР-3	5 000 R	10.50	02.11.10	03.11.11	25.10.16	13.0	73.3	105.00			104.80	104.90	5.47		4.99	0.94	BBB/A3/BBB	банки
ЕБРР 02обл	5 000 R	3.88	21.10.10		21.04.11		6.1	100.60						2.70	0.96	0.48	AAA/Aaa/AAA	банки
ЕБРР 03обл	7 500 R	3.75	08.12.10		07.09.11		10.8	100.57	0.12		100.50	100.60		3.13	0.93	0.84	AAA/Aaa/AAA	банки
ЕБРР 04обл	3 000 R	3.46	16.12.10		12.06.14		44.4	100.52			100.41	101.00		3.35	0.86	3.32	AAA/Aaa/AAA	банки
ЕБРР 05обл	5 000 R	3.60	12.01.11		09.04.14		42.3	100.86			100.40	101.00		3.38	0.89	3.17	AAA/Aaa/AAA	банки
ЕвразХолдФ-1	10 000 R	9.25	25.03.11	22.03.13	13.03.20	30.0	114.4	100.73	0.03	166 250	100.72	100.85	9.10		4.58	2.03	V+/B1/B	металлургия
ЕвразХолдФ-3	5 000 R	9.25	25.03.11	22.03.13	13.03.20	30.0	114.4	100.75	0.05	235 001	100.72	100.75	9.09		4.58	2.03	V+/B1/B	металлургия
ЕврокомФК5	5 000 R	16.00	15.03.11		15.03.11		4.9											/C/
ЕвроХим-02	5 000 R	8.90	04.01.11	03.07.15	26.06.18	57.0	93.6	102.25			102.30	102.85	8.30		4.34	3.71	BB//BB	химия
ЕЗСК-02	1 000 R	8.74	07.04.11		05.04.12		17.8											энергетика
Желдорип-1	1 500 R	18.00	30.11.10		30.11.10		1.4				100.01							финансы
Желдорип-2	2 500 R	12.00	21.10.10		19.04.12		18.3											финансы
Желдорип-3	2 000 R	13.00	23.03.11		19.09.12		23.4	101.00	0.50	700	100.00			12.77	6.42	1.55		финансы
Железобет1	1 000 R	10.00	19.11.10		27.05.11		7.3											производство
Зенит Зобл	3 000 R	8.10	10.11.10		09.11.11		12.9	101.55		6 000	101.50	101.60		6.66	3.98	0.94	V/Ba3/	банки
Зенит Зобл	5 000 R	10.85	07.12.10	09.12.10	04.06.13	2.0	32.0	100.75	-0.01	71 101	100.75	100.79	4.94		5.37	0.13	V/Ba3/	банки
Зенит бобл	3 000 R	8.00	04.01.11	05.07.12	01.07.14	21.0	45.0	101.42	0.12		101.30	101.40	7.20		3.93	1.49	V/Ba3/	банки
Зенит БО-01	5 000 R	7.90	07.04.11	11.04.11	07.04.13	6.0	30.0	100.85		57 000	100.85	100.86	5.96		3.91	0.45	V/Ba3/	банки
Зенит БО-02	5 000 R	7.75	22.03.11	26.09.12	22.09.13	24.0	35.6	100.30	0.03	95 500	100.25	100.32	7.68		3.83	1.70	V/Ba3/	банки
ИжАвто 02	2 000 R	18.00	09.12.10		09.06.11		7.8											автопром
ИКСЭФин 01	9 000 R	7.95	04.01.11		01.07.14		45.0	99.40			98.11	99.99		8.30	3.99	2.96	//BB-	торговля
ИКСЭФин 04	8 000 R	18.46	09.12.10	13.06.11	02.06.16	8.0	68.4	107.10	-0.41	126	107.10	107.40	6.86		8.60	0.57	//BB-	торговля
Инпром 03	1 300 R	9.50	17.11.10		18.05.11		7.0	105.50	55.50	201	40.51	70.00		-0.01	4.49	0.56		металлургия
ИнтерФ-2	3 000 R	16.75	30.11.10		29.11.11		13.5	107.50	-0.25		107.75	107.99		9.68	7.77	0.92		сервис
Интурист-2	2 000 R	14.00	23.11.10	29.07.11	21.05.13	9.0	31.5	100.52	-0.47	41 961	100.51	100.88	7.97		6.94	0.67		сервис
Иркут БО-01	5 000 R	9.25	15.03.11		10.09.13		35.2	101.25		15 020	101.20	101.60		8.94	4.56	2.38	/Ba2/	машиностр.
ИркЭнерго1	5 000 R	15.50	02.12.10		28.11.13		37.9				101.01							/отозван/B-
ИтераФ-1	5 000 R	10.30	23.11.10	30.05.11	20.11.12	7.0	25.4	100.88			100.75	101.35	8.67		5.09	0.54		сырье
Карус Ф 01	3 000 R	12.00	17.03.11		12.09.13		35.3											торговля
Каустик 2	850 R	18.00	06.01.11		07.07.11		8.7	102.50		2 018	102.33	102.50		12.93	4.38	0.40		химия
КМБ-Банк2	3 400 R	11.00	01.12.10		30.11.11		13.6	101.01						10.25	5.43	0.94	/отозван/	банки
Кокс 02	5 000 R	12.00	17.03.11		15.03.12		17.1	102.00	-0.09		101.91	102.10		10.68	5.87	1.20	//B	металлургия
КомосГр. 1	2 000 R	13.50	13.01.11		14.07.11		8.9											s/x
КОПЕЙКА 02	4 000 R	16.50	17.11.10		15.02.12		16.1	110.41	-0.39		110.00	110.50		8.38	3.73	1.10	//B-	торговля
КОПЕЙКА 03	4 000 R	9.80	17.11.10		15.02.12		16.1	101.82			101.65	102.25		8.59	2.40	1.14	//B-	торговля
Копейка БО-01	3 000 R	9.50	26.10.10	30.07.12	23.07.13	22.0	33.6	102.01					8.45		2.32	1.50	//B-	торговля
Копейка БО-02	3 000 R	9.00	04.01.11		01.10.13		35.9	100.10	-0.15	91	100.00	100.30		9.27	2.24	2.40	//B-	торговля
КрЕврБ-02	4 000 R	11.50	28.12.10		28.06.11		8.4											/Ba3/
КуйбАзот-2	2 000 R	8.80	04.03.11		04.03.11		4.5	100.45	-0.05	311 690	100.45	100.70		7.65	4.37	0.35		химия
ЛенСпецСМУ БО-2	2 000 R	14.50	25.11.10		23.05.13		31.6	107.75		95	106.01	108.99		10.17	3.36	1.47	//B	строительство
ЛенСпецСМУ-1	2 000 R	16.00	18.12.10		07.12.12		26.0	107.20	-0.30	12 226	107.20	107.49		9.52	3.68	0.97	//B	строительство
Ленэнерго2	3 000 R	8.54	28.01.11		27.01.12		15.5	102.20		85	99.80	102.20		6.81	4.17	1.14	/Ba2/	энергетика
Ленэнерго3	3 000 R	8.02	20.10.10		18.04.12		18.2	101.45						7.11	3.94	1.30	/Ba2/	энергетика
ЛОКОБанк 5	2 500 R	9.25	27.01.11	04.08.11	23.07.15	10.0	57.9	101.05		12 482	100.90	101.25	7.76		4.56	0.71	V-/B2/	финансы
ЛСР 02 обл	5 000 R	13.50	03.02.11	08.02.11	01.08.13	4.0	33.9	101.87			101.76	102.00	6.67		6.61	0.29	V-/B2/	строительство
ЛСР БО-01	1 500 R	10.50	28.12.10	02.07.12	25.06.13	21.0	32.7	101.70			101.50	102.00	9.50		5.15	1.42	V-/B2/	строительство
ЛСР БО-02	2 000 R	10.00	15.03.11		10.09.13		35.2	100.00	-0.10	16 646	100.00	100.34		10.24	4.99	2.33	V-/B2/	строительство
ЛСР-Инь 02	3 000 R	9.25	13.01.11		14.07.11		8.9	97.50			95.01	99.99		13.29	4.73	0.63	V-/B2/	строительство
ЛукойлЗобл	8 000 R	7.10	09.12.10		08.12.1													

Рынок рублевых облигаций

Выпуск	Объем, млн	Купон, %	Дата			Месяцев до		Цена	Изм.	Торговый объем, шт (осн.+РПС)	Котировки		Доходность, %			Дюр, лет	Рейтинг F/M/S	Сектор		
			купона	оферты	погаш	офрт	погаш				покупка	продажа	офрт	погаш	текущ					
КОРПОРАТИВНЫЕ РУБЛЕВЫЕ ОБЛИГАЦИИ (продолжение)																				
Альянс-01	3 000 R	14.00	16.03.11		14.09.11		11.0	102.53			99.51	103.00		11.25	6.81	0.78	B-/B+	сырье		
МДМ-Банк БО-01	5 000 R	12.75	02.12.10		29.11.12		25.7	110.35	0.20	193 850	110.11	110.35		7.50	5.76	1.72	BB-/Ba2/B+ D/Caa2/D	банки		
МежПромБ-1	3 000 R	13.25	29.12.10	31.12.10	03.01.18	2.0	87.8											банки		
Метсерв-Ф1	1 500 R	11.00	24.11.10	03.06.11	23.05.12	8.0	19.4	99.90	-0.05	2 000	98.58	99.90	11.00		5.49	0.54		торговля		
Мечел 13об	5 000 R	10.00	08.03.11	03.09.15	25.08.20	59.0	119.9	100.33		141 803	100.31	101.05	10.14		4.97	3.57	/B1/	металлургия		
Мечел 14об	5 000 R	10.00	08.03.11	03.09.15	25.08.20	59.0	119.9	100.50		6	100.35	101.28	10.10		4.96	3.58	/B1/	металлургия		
Мечел 2об	5 000 R	8.50	15.12.10	20.06.11	12.06.13	8.0	32.2	100.87	0.04		100.82	100.90	7.07		4.20	0.60	/B1/	металлургия		
Мечел 2об6	5 000 R	19.00	28.10.10	30.07.12	21.07.16	22.0	70.1	118.00	-0.30	26 005	118.00	118.25	8.19		4.01	1.40	/B1/	металлургия		
Мечел 5об	5 000 R	12.50	18.01.11	18.10.12	09.10.18	24.0	97.1	107.30		112	106.80	107.40	8.73		2.90	1.66	/B1/	металлургия		
МечелБО-01	5 000 R	12.50	12.11.10	11.11.11	09.11.12	13.0	25.1	105.44	0.09		104.51	106.00	7.21		5.91	0.91	/B1/	металлургия		
МечелБО-02	5 000 R	9.75	15.03.11		12.03.13		29.2	102.20	0.10	100 224	102.20	102.40		8.90	4.76	2.00	/B1/	металлургия		
МечелБО-03	5 000 R	9.75	27.10.10		24.04.13		30.6	102.38	-0.11					8.86	4.75	2.02	/B1/	металлургия		
МИА-3об	1 500 R	7.25	25.11.10		24.02.12		16.4	100.00		35 000				7.43	1.81	1.20	/Ba2/	финансы		
МИА-4об ип	2 000 R	7.35	06.01.11	21.10.10	01.10.15	0.0	60.3	100.43									1.82	/Ba2/	финансы	
МИА-5об	2 000 R	7.40	21.10.10	28.07.11	17.07.14	9.0	45.6											/Ba2/	финансы	
МиГ-Ф 02	3 000 R	0.10	08.03.11		06.09.11		10.7												машиностр.	
Микоян-2об	2 000 R	13.50	10.02.11	24.02.12	07.02.13	16.0	28.1	110.00			109.01	111.00	5.39		6.12	1.19			потреб. Тов	
М-ИНДУСТР	1 000 R	12.25	15.02.11		16.08.11		10.0	31.21	-1.10	18	31.21	32.66		369.60	19.57	0.16			строительство	
М-Индустр2	1 500 R	14.25	12.01.11	17.01.11	10.07.13	3.0	33.2	65.00		800	11.00	89.00	506.48		10.93	0.04			строительство	
МКБ 04обл	2 000 R	15.00	15.03.11		15.03.11		4.9	103.31			103.05	103.25		6.60	7.24	0.38		V-/B1/	банки	
МКБ 05обл	2 000 R	8.50	27.10.10	05.05.11	25.04.12	7.0	18.5	100.20					7.92		4.23	0.48		V-/B1/	банки	
МКБ 06обл	2 000 R	9.40	08.02.11		07.08.12		21.9	100.95	0.05		100.75	102.00		9.00	4.64	1.54		V-/B1/	банки	
МКБ 07обл	2 000 R	9.76	18.01.11	24.07.12	14.07.15	21.0	57.6	100.62	-0.03		100.57	100.65	9.47		4.84	1.49		V-/B1/	банки	
МКБ 08обл	3 000 R	9.70	13.04.11	19.10.11	08.04.15	12.0	54.4	100.95	0.19	10 554	100.75	100.95	8.69		4.79	0.90		V-/B1/	банки	
ММК БО-01	5 000 R	9.45	18.11.10	22.11.10	15.11.12	1.0	25.3	100.30		1 960	100.30	100.42	5.05		4.70	0.09		отозван/Va3/BB	Металлургия	
ММК БО-02	10 000 R	9.70	15.12.10	16.12.11	12.12.12	14.0	26.2	103.75	-0.20	2 702	103.75	104.15	6.34		4.66	1.03		отозван/Va3/BB	Металлургия	
ММК БО-03	5 000 R	6.47	24.03.11	26.03.12	19.09.13	17.0	35.5	100.14			100.06	100.25	6.41		3.22	1.30		отозван/Va3/BB	Металлургия	
ММК БО-05	8 000 R	7.65	07.04.11		04.04.13		29.9	101.34			101.01	101.65		7.17	3.76	2.13		отозван/Va3/BB	Металлургия	
ММ-Фин 01	1 000 R	7.75	01.03.11	02.03.11	26.02.13	4.0	28.7				2.01								девелопмент	
ММ-Фин 02	1 500 R	7.75	04.01.11	10.01.11	03.07.12	3.0	20.8	14.49			0.11	28.87		26.67					девелопмент	
МОИА	1 500 R	9.00	21.12.10		21.12.10		2.1												финансы	
МОИА 02	3 000 R	7.99	08.03.11		07.09.11		10.8												финансы	
МОИА 03	5 000 R	7.75	14.12.10		14.06.14		44.5												финансы	
МойБанк 5	5 000 R	12.96	21.10.10	25.04.11	16.04.15	6.0	54.7											/B3/	банки	
МоскомБ-2	3 000 R	12.00	15.02.11		15.02.11		4.0												банки	
МоскомБ-3	5 000 R	1.00	15.12.10	16.12.10	12.06.13	2.0	32.2												банки	
МОСМАРТФ 1	2 000 R	0.01	14.04.11	20.10.10	12.04.12	0.0	18.0				2.00								торговля	
МосоБгаФ2	3 000 R	9.25	24.12.10		24.06.12		20.5	92.87	-0.03	1 979	92.50	92.87		16.42	4.97	0.99			сервис	
Мособлгаз1	2 500 R	12.00	15.11.10		17.05.11		7.0												услуги	
Мособлтр-2	4 000 R	20.00	26.03.11		26.03.11		5.3											/D	финансы	
МосТрансФ1	7 500 R	11.80	21.12.10		18.12.12		26.4												//СС	транспорт
Мосэнерго1	5 000 R	12.50	15.03.11		13.09.11		11.0	105.85	0.10	15 000	105.20	106.00		5.82	5.89	0.82		//BB-	энергетика	
Мосэнерго2	5 000 R	7.65	24.02.11	01.03.12	18.02.16	17.0	64.9	101.16	-0.01		101.05	101.45	6.75		3.77	1.23		//BB-	энергетика	
Мосэнерго3	5 000 R	10.25	03.12.10	06.12.12	28.11.14	26.0	50.0	106.81			106.51	107.00	6.80		4.78	1.79		//BB-	энергетика	
МОЭК-01	3 500 R	9.00	28.10.10	11.08.11	25.07.13	10.0	33.7	101.77	0.27		101.50	102.00	6.48		2.20	0.73		BB+//	энергетика	
МОЭК-01	6 000 R	8.05	08.03.11		06.09.11		10.7	101.30		113 219	101.26	101.49		6.60	3.96	0.81			энергетика	
МРСК Ур.01	1 000 R	8.60	23.11.10		22.05.12		19.4				85.00								энергетика	
МРСК Юга 2	6 000 R	17.50	01.03.11	01.09.11	26.08.14	11.0	46.9	108.11		58 033	108.11	108.20	7.68		8.07	0.77			энергетика	
МТС 01	10 000 R	7.00	21.10.10		17.10.13		36.5												BB+Ba2/BB	телеком
МТС 02	10 000 R	7.75	26.10.10		20.10.15		60.9	100.00	0.25	100	99.01	101.00		7.90	3.86	3.79		BB+Ba2/BB	телеком	
МТС 03	4 000 R	8.00	21.12.10	20.06.13	12.06.18	32.0	93.1	102.20	-0.10	4 010	102.16	102.40		7.18	3.90	2.24		BB+Ba2/BB	телеком	
МТС 04	15 000 R	16.75	17.05.11	19.05.11	13.05.14	7.0	43.4	105.75	-0.20	677 187	105.75	106.05	6.01		15.80	0.55		BB+Ba2/BB	телеком	
МТС 05	15 000 R	14.25	26.07.11	26.07.12	19.07.16	22.0	70.0	112.29	-0.05	14 786	112.21	112.29	6.58		12.66	1.55		BB+Ba2/BB	телеком	
НК Альянс-03	5 000 R	9.75	01.02.11	02.08.13	21.07.20	34.0	118.8	101.50		620 000	101.60	101.85	9.30		4.79	2.25		B-/B+	сырье	
НКНХ-04 об	1 500 R	10.00	28.03.11		26.03.12		17.5				87.06								V/B1/	химия
НЛМК-БО-01	5 000 R	9.75	07.12.10		04.12.12		25.9	105.68						6.95	4.60	1.79		BB+Ba1/BBB-	металлургия	
НЛМК-БО-05	10 000 R	10.75	02.11.10		30.10.12		24.7	107.50	-0.29	570 000	107.45	107.85		6.85	4.99	1.69		BB+Ba1/BBB-	металлургия	
НЛМК-БО-06	10 000 R	7.75	08.03.11		05.03.13		28.9	101.48			100.81	101.80		7.18	3.81	2.05		BB+Ba1/BBB-	металлургия	
НОВАТЭК БО-1	10 000 R	7.50	28.12.10		25.06.13		32.7	101.60	0.12	150 001	101.48	101.60		6.95	3.68	2.27		BBB-/Ba2/BBB-	сырье	
НОМОС 11в	5 000 R	7.40	05.01.11	09.07.12	02.07.14	21.0	45.1	100.15	-0.05	5 142	100.15	100.35	7.37		3.68	1.51		BB-/Ba3/	банки	
НОМОС 12в	5 000 R	42.62	22.02.11	28.08.13	28.08.17	35.0	83.5	100.70	-0.20	5 028	100.70	100.90	6.24		4.23	2.43		BB-/Ba3/	банки	
НОМОС 8в	3 000 R	9.50	16.02.11		16.02.11</															

Рынок рублевых облигаций

Выпуск	Объем, млн	Купон, %	Дата			Месяцев до		Цена	Изм.	Торговый объем, шт (осн.+РПС)	Котировки		Доходность, %			Дюр, лет	Рейтинг F/M/S	Сектор
			купона	оферты	погаш	офрт	погаш				покупка	продажа	офрт	погаш	текущ			
КОРПОРАТИВНЫЕ РУБЛЕВЫЕ ОБЛИГАЦИИ (продолжение)																		
ПромТр02об	3 000 R	0.01	19.04.11		18.10.11		12.1	77.16			56.00	89.85		29.71	0.01	0.77	машиностр.	
ПромТр03об	5 000 R	18.00	26.01.11	28.01.11	24.07.13	3.0	33.6	89.58	0.08		89.50	90.00	72.93		10.02	0.16	машиностр.	
ПротекФин1	5 000 R	12.00	03.11.10		02.11.11		12.6				75.05						торговля	
ПрофМедиаФ-1	3 000 R	10.50	20.01.11	23.07.13	16.07.15	34.0	57.7	98.70	0.10	1 167	98.25	98.70	11.30		5.30	2.16	телеком	
РазгуляйФ2	2 000 R	17.00	29.03.11		27.09.11		11.4	87.00			70.00	104.00		37.17	9.74	0.66	c/x	
РазгуляйФ3	3 000 R	17.00	18.03.11		16.03.12		17.1				70.00						c/x	
РазгуляйФ4	3 000 R	17.00	24.11.10	02.06.11	22.05.13		31.5	101.78			99.01	102.96	13.70		8.33	0.51	c/x	
РазгуляйФ5	2 000 R	12.50	27.10.10	29.10.10	23.10.13	0.0	36.7										c/x	
Райффайзен-4	10 000 R	13.50	07.12.10	08.12.11	03.12.13	14.0	38.0	107.55	-0.05	100 006	107.21	107.55	6.53		6.26	0.98	BBB+/Baa1/BBB-	
РВКФинанс1	1 750 R	9.50	20.01.11		21.07.11		9.2	100.00						10.99	4.74	1.66	банки	
РенКап-2	3 000 R	10.50	08.04.11		04.04.12		17.8	100.01	-0.19	772	100.01	100.20		10.76	5.21	0.25	B-/B1/B-	
РенКап-3	4 000 R	12.50	11.12.10	17.06.11	06.06.12	8.0	19.9	101.79	-0.19	23 571	101.75	101.79	9.46		6.09	0.57	B-/B1/B-	
РЕСТОРАНСЗ	1 000 R	9.75	26.11.10		26.11.10		1.3	100.99			100.01	101.97		0.23	4.81	0.10	/B-	
РЖД БО-01	15 000 R	9.40	08.12.10		05.12.12		25.9	106.16			105.93	106.20		6.36	4.42	1.81	BBB/Baa1/BBB	
РЖД-06обл	10 000 R	7.35	10.11.10		10.11.10		0.7	100.20	-0.04	2 055	100.16	100.20		3.97	3.66	0.06	BBB/Baa1/BBB	
РЖД-07обл	5 000 R	7.55	10.11.10		07.11.12		25.0	102.35			102.05	102.18		6.41	3.68	1.77	BBB/Baa1/BBB	
РЖД-08обл	20 000 R	8.50	05.01.11		06.07.11		8.7	102.08		49 000	101.95	102.00		5.54	4.15	0.66	BBB/Baa1/BBB	
РЖД-09обл	15 000 R	0.10	17.11.10	19.11.10	13.11.13	1.0	37.4	99.70		10	99.46	99.70	3.70		0.05	0.08	BBB/Baa1/BBB	
РЖД-10обл	15 000 R	15.00	10.03.11		06.03.14		41.1	124.60	-0.08	76 085	124.46	124.60		6.85	6.00	2.63	BBB/Baa1/BBB	
РЖД-11обл	15 000 R	7.80	24.11.10		18.11.15		61.9	101.85		12 000	101.80	102.01		7.49	3.82	3.88	BBB/Baa1/BBB	
РЖД-12обл	15 000 R	14.90	25.11.10	28.11.11	16.05.19	14.0	104.4	109.41	-0.22	902	109.41	109.66	5.95		6.79	0.96	BBB/Baa1/BBB	
РЖД-13обл	15 000 R	10.00	10.03.11		06.03.14		41.1	104.12		215	104.00	104.25		8.75	4.79	2.70	BBB/Baa1/BBB	
РЖД-14обл	15 000 R	9.87	12.04.11		07.04.15		54.4	104.80		2	104.80	105.00		8.74	4.70	3.43	BBB/Baa1/BBB	
РЖД-15обл	15 000 R	11.16	27.12.10	26.12.12	20.06.16	27.0	69.0	108.35	0.05	5 000	107.85	108.12	7.07		5.14	1.82	BBB/Baa1/BBB	
РЖД-16обл	15 000 R	14.33	13.12.10	13.06.11	05.06.17	8.0	80.7	105.50	-0.20	831 636	105.21	105.50	5.63		6.77	0.58	BBB/Baa1/BBB	
РЖД-17обл	15 000 R	11.30	24.01.11	24.07.13	16.07.18	34.0	94.2	111.37	0.65		110.72	111.05	6.81		5.06	2.26	BBB/Baa1/BBB	
РЖД-18обл	15 000 R	11.50	24.01.11	23.07.14	15.07.19	46.0	106.4	114.34	-0.06	81	114.20	114.40	7.20		5.01	2.92	BBB/Baa1/BBB	
РЖД-19обл	15 000 R	13.50	24.01.11	27.07.11	08.07.24	9.0	167.0	106.00		3 008	105.72				5.39	0.70	BBB/Baa1/BBB	
РЖД-23обл	15 000 R	9.00	03.02.11	05.02.15	16.01.25	52.0	173.4	107.25	0.35	644 660	107.21	107.30	7.10		4.18	3.38	BBB/Baa1/BBB	
Росбанк БО-01	5 000 R	7.40	24.12.10	27.06.12	21.06.13	21.0	32.5	101.10			100.70	100.95	6.78		3.67	1.48	BBB+/Baa3/BB+	
Росбанк БО-02	5 000 R	8.00	08.01.11		08.07.13		33.1	101.55		1 480	101.20	101.55		7.49	3.97	2.28	BBB+/Baa3/BB+	
Росбанк АЗ	5 000 R	12.00	04.11.10	16.05.11	06.11.13	7.0	37.1	103.30		27 629	103.25	103.30	5.56		5.82	0.51	BBB+/Baa3/BB+	
Росбанк А5	5 000 R	12.00	04.11.10	16.05.11	07.11.14	7.0	49.3	103.30		3 970	103.25	103.30	5.56		5.82	0.51	BBB+/Baa3/BB+	
Росгосстрах-1	4 000 R	10.00	20.01.11	23.07.12	16.07.15	21.0	57.7	99.89	0.04	1 742	99.61	99.88	10.24		4.99	1.47	финансы	
Россельх 10	5 000 R	9.00	09.02.11	10.02.13	29.01.20	28.0	113.0	104.20	-0.05		104.10	104.25	7.08		4.31	1.97	BBB/Baa1/	
Россельх 11	5 000 R	9.00	10.02.11	11.02.13	30.01.20	28.0	113.0	104.11		100 000	104.10	104.20	7.12		4.31	1.98	BBB/Baa1/	
Россельх 2	7 000 R	7.85	17.11.10		16.02.11		4.0	101.23			100.06	110.20		4.12	1.93	0.31	BBB/Baa1/	
Россельх 3	10 000 R	9.25	17.02.11	17.02.14	09.02.17	41.0	76.8	105.39	0.39	202 974	105.00	105.40	7.50		4.38	2.71	BBB/Baa1/	
Россельх 4	10 000 R	11.50	06.04.11	07.10.11	27.09.17	12.0	84.5	105.65		100 000	105.25	105.75	5.43		5.43	0.89	BBB/Baa1/	
Россельх 5	10 000 R	13.50	07.12.10	08.12.11	27.11.18	14.0	98.7	100.00			100.00		13.85		6.73	0.92	BBB/Baa1/	
Россельх 7	5 000 R	6.90	14.12.10	16.06.11	05.06.18	8.0	92.9	101.02		44	100.05	101.02	5.30		3.41	0.61	BBB/Baa1/	
Россельх 8	5 000 R	10.10	25.11.10	26.11.12	14.11.19	26.0	110.4	105.90		35 001	105.75	106.15	7.11		4.76	1.76	BBB/Baa1/	
Россельх 9	5 000 R	10.10	25.11.10	26.11.12	14.11.19	26.0	110.4	106.11			106.10	106.15	7.00		4.75	1.76	BBB/Baa1/	
Россельх БО-01	5 000 R	7.20	02.03.11	31.08.12	28.08.13	23.0	34.8	100.45		248 499	100.48	100.65	7.03		3.57	1.65	BBB/Baa1/	
Россельх БО-05	10 000 R	7.20	02.03.11	31.08.12	28.08.13	23.0	34.8	100.52	-0.03	325 001	100.48	100.65	6.99		3.57	1.65	BBB/Baa1/	
РТК-Лизинг БО-01	1 500 R	12.00	08.02.11	16.08.11	06.08.13	10.0	34.1	99.98		30 815	99.98	100.00	12.11		5.98	0.64	финансы	
РусМоре об	2 000 R	10.00	16.12.10	20.06.11	14.06.12	8.0	20.1	95.00	4.80		90.01	100.10	20.96		2.62	0.54	потреб. тов.	
РусНефть 1	7 000 R	13.00	10.12.10		10.12.10		1.7	101.97			100.21	102.46		-0.77	6.36	0.14	сырье	
РусСтанд-6	6 000 R	10.75	09.02.11		09.02.11		3.8	101.25			101.12	101.40		6.65	5.29	0.29	B+/Baa3/B+	
РусСтанд-7	5 000 R	7.50	22.03.11		20.09.11		11.2	100.00		255 000	99.90	100.08		7.63	3.74	0.84	B+/Baa3/B+	
РусСтанд-8	5 000 R	7.75	15.04.11	22.10.10	13.04.12	0.0	18.1	100.18			99.70	100.14	-27.53		3.86	0.01	B+/Baa3/B+	
Руофинанс8	2 000 R	7.70	21.03.11	17.09.12	14.09.15	23.0	59.7	100.85		65 006	100.75	100.90	7.34		3.81	1.68	/Baa2/BB+	
Руофинанс9	2 000 R	7.70	23.03.11	18.09.12	15.09.15	23.0	59.7	100.25	0.21	10 000	100.80	100.88	7.69		3.83	1.68	/Baa2/BB+	
Рыбаб-1	1 000 R	0.01	30.11.10	03.03.11	28.02.12	4.0	16.6	50.25			0.50	100.00	542.80		0.00	0.06	производство	
СатурнНПО2	2 000 R	11.00	21.03.11	23.03.11	20.09.11	5.0	11.2	99.10			98.70	99.50	13.48		5.54	0.37	машиностр.	
СатурнНПО3	3 500 R	10.00	06.12.10		06.06.14		44.2				1.00						машиностр.	
Сахатрнф2	2 500 R	12.20	28.01.11		26.07.13		33.7	102.20		1 200	100.80	103.00		11.55	5.95	2.13	услуги	
СБ-Финанс1	1 500 R	0.10	20.12.10	20.06.11	18.06.12	8.0	20.3										потреб. тов.	
СвобСокол3	1 200 R	18.00	23.11.10	23.11.10	24.05.11	1.0	7.2				40.01						производство	
СвязьБанк1	2 000 R	16.00	21.10.10		21.04.11		6.1	103.28						9.59	3.86	0.44	/B1/	
Северсталь БО-01	15 000 R	14.00	22.03.11	20.09.11	18.09.12	11.0	23.3	106.50	-0.18	643 779	106.60	106.69	6.70		6.56	0.83	B+/Baa3/BB-	
Северсталь БО-02	10 000 R	9.75	18.02.11		15.02.13		28.3	105.65	0.16	210 104	105.50	105.65	</					

Рынок рублевых облигаций

Выпуск	Объем, млн	Купон, %	Дата			Месяцев до		Цена	Изм.	Торговый объем, шт (осн.+РПС)	Котировки		Доходность, %			Дюр, лет	Рейтинг F/M/S	Сектор		
			купона	оферты	погаш	офрт	погаш				покупка	продажа	офрт	погаш	текущ					
КОРПОРАТИВНЫЕ РУБЛЕВЫЕ ОБЛИГАЦИИ (продолжение)																				
СевСтАвто2	3 000 R	12.50	19.01.11		17.07.13		33.4	101.14	0.05	3 430	100.75	101.14		12.34	6.16	2.08		автопром		
СКБ-банк БО-04	2 000 R	9.80	08.12.10	12.12.11	05.06.13	14.0	32.0	101.75		2 000	101.25	101.75	8.21		4.80	1.00	B/B2/	банки		
СОРУС КАП2	1 500 R		06.01.11		05.04.12		17.8											торговля		
СтИндустр1	1 000 R		06.01.11		07.07.11		8.7											строительство		
СтрТрГаз02	5 000 R	8.49	14.01.11		13.07.12		21.1	84.00		2 555	84.00	84.39		20.78	5.04	1.33		строительство		
СтрТрГаз03	5 000 R	8.50	14.04.11		11.04.13		30.2	88.10	-0.40	5	88.08	88.10		14.89	4.81	1.98		строительство		
СУ-155 Зоб	3 000 R	15.50	16.02.11	24.02.11	15.02.12	4.0	16.1	96.84	0.39	2 428	96.31	96.89	25.66		7.98	0.28		строительство		
СудострБ-3	1 500 R		07.03.11		03.09.12		22.8	100.16		50 000	99.12	100.17		-0.08		1.88		/B3/	банки	
СУЭК Финанс-01	10 000 R	9.35	07.01.11	10.07.13	26.06.20	33.0	117.9	101.70	0.10	25 604	101.65	101.70	8.77		4.58	2.22		строительство		
Сэтл-груп1	1 000 R	11.70	16.11.10		15.05.12		19.1	98.50	1.65	46	95.81	98.50		13.18	5.92	1.25		строительство		
Татнефть БО-01	5 000 R	7.25	25.03.11		20.09.13		35.6	100.50	-0.09	100 002	100.50	100.59		7.18	3.60	2.50		B+//	сырьё	
Таттелеком 4	1 500 R	8.25	04.11.10		01.11.12		24.8	101.53			97.02	101.00		7.56	4.05	1.72		телеком		
ТатфондБ 4	1 500 R	13.00	01.12.10		01.06.11		7.5	103.60	0.10	21 065	103.35	103.70		7.02	6.26	0.55		/B2/	банки	
ТатфондБ 5	2 000 R	11.00	23.03.11	29.03.11	21.03.12	5.0	17.3	101.35		10	101.35	101.89	7.54		5.41	0.41		/B2/	банки	
ТатфондБ 6	2 000 R	11.20	01.03.11	07.03.11	26.02.13	5.0	28.7	101.45	0.05	23 600	101.35	101.50	6.87		5.50	0.36		/B2/	банки	
ТатфондБ 7	1 000 R	13.75	17.12.10	23.12.10	14.12.12	2.0	26.2	101.30	0.01	28 490	101.30	101.35	5.02		6.77	0.17		/B2/	банки	
ТВЗ БО-01	2 000 R	7.00	15.12.10	24.06.11	12.06.13	8.0	32.2												машиностр.	
ТГК-1 01	4 000 R	8.50	15.03.11	15.03.12	11.03.14	17.0	41.3	102.95		14	101.80	102.95	6.33		4.12	1.27			энергетика	
ТГК-1 02	5 000 R	16.99	04.01.11	11.07.11	01.07.14	9.0	45.0	107.68	0.08		107.00	107.65	5.71		7.87	0.65			энергетика	
ТГК-10 об2	5 000 R	7.60	09.02.11	11.02.11	06.02.13	4.0	28.0												энергетика	
ТГК-2 БО-01	5 000 R	9.00	22.03.11		17.09.13		35.5	99.76			99.50	100.02		9.30	4.50	2.39		B//	энергетика	
ТГК-2 01	4 000 R	6.75	01.03.11		30.08.11		10.5	99.95	0.15	19 850	99.25	99.97		6.91	3.37	0.79		B//	энергетика	
ТГК-4 об.1	5 000 R	8.00	02.12.10		31.05.12		19.7				97.00								энергетика	
ТГК-5-01	5 000 R	8.75	15.04.11	16.10.13	06.10.17	36.0	84.8												энергетика	
ТГК-6-01	5 000 R	8.30	03.03.11	03.09.13	24.08.17	35.0	83.4	100.00		20 000	99.98	100.11	8.43		4.14	2.39			энергетика	
ТГК-6Иив-1	2 000 R	10.50	23.11.10	28.02.11	21.02.12	4.0	16.3	102.19			95.00	102.00	3.95		2.56	0.34			энергетика	
ТГК-8 01	3 500 R	8.80	11.11.10		10.05.12		19.0												энергетика	
ТГК-9-01	7 000 R	8.10	14.02.11	15.08.13	07.08.17	34.0	82.8	100.09	0.04	11 090	100.06	100.10	8.20		4.04	2.35			энергетика	
Терна-Ф 02	1 500 R	1.00	05.11.10		04.11.11		12.7												производство	
ТехИнвст-1	2 000 R	7.00	25.11.10		26.05.11		7.3				0.01								торговля	
ТехНикольФ	3 000 R	7.00	10.03.11	10.03.11	07.03.12	5.0	16.8	100.00				105.00	7.09		3.49	0.36			производство	
ТКСБанк 02	1 400 R	20.00	25.01.11		28.07.13		33.8	111.10	0.25	2 896	111.00	111.46		15.48	9.02	1.91			финансы	
ТМК-03 обл	5 000 R	9.80	15.02.11		15.02.11		4.0	101.00		12 551	100.92	101.00		6.70	4.84	0.31		/B1/B	производство	
Трансаэро-1	3 000 R	16.95	27.10.10	03.11.10	23.10.13	0.0	36.7	100.61	-0.09				-5.38		8.40	0.04			транспорт	
ТрансКонт1	3 000 R	9.50	01.03.11		26.02.13		28.7	105.15	0.15	2 000	105.15	105.25		7.21	4.50	2.01		BB+/Ba2/	транспорт	
ТрансКонт2	3 000 R	8.80	09.12.10		04.06.15		56.3	102.28			102.69	103.10		8.26	4.29	3.02		BB+/Ba2/	транспорт	
ТрансКред2	3 000 R	15.00	14.12.10	23.12.10	12.06.12	2.0	20.1	101.59			101.45	101.53	3.84		7.36	0.17		/Ba1/Bb2/	банки	
ТрансКред3	5 000 R	10.30	06.01.11		07.07.11		8.7	103.00		54 000	103.00	103.03		6.02	4.99	0.65		/Ba1/BB	банки	
ТрансКред5	3 000 R	7.90	09.02.11		12.08.13		34.3	101.04		200 000	100.55	101.44		7.62	3.92	2.37		/Ba1/BB	банки	
ТрансКред6	4 000 R	8.25	21.10.10		17.04.14		42.5	101.44						7.92	4.06	2.77		/Ba1/BB	банки	
Трансмаш-2	4 000 R	6.75	10.02.11		10.02.11		3.8				99.90								машиностр.	
Транснефть-01	35 000 R	9.75	23.05.11	20.05.15	13.05.19	56.0	104.3	105.04			101.75	107.55	8.35		9.26	3.51		/Baa1/BBB	сырьё	
Тюменэнерг2	2 700 R	8.70	31.03.11		29.03.12		17.6	102.10		13 600	101.01	103.00		7.27	4.25	1.29			энергетика	
УГМК-УЭМ01	3 000 R	8.25	01.03.11		28.02.12		16.6												металлургия	
УМПО 3	3 000 R	10.00	16.12.10		14.06.12		20.1	100.35		70 000	98.01	101.00		9.99	4.97	1.38			машиностр.	
УралсибЛК1	2 700 R	6.00	29.12.10		29.12.10		2.4	100.00		46	100.00	102.00		6.03	3.11	0.18		B+//	финансы	
УралсибЛК2	5 000 R	14.50	20.01.11		21.07.11		9.2	104.35	-0.09	376	104.28	104.44		8.55	6.93	0.66		B+//	финансы	
УралсибЛК3	1 500 R	16.50	24.02.11		23.02.12		16.4	108.93			108.75	109.74		9.48	7.55	1.14		B+//	финансы	
УралсибЛК4	2 000 R	16.50	20.01.11		19.01.12		15.2	108.44			107.75	108.75		9.38	7.59	1.05		B+//	финансы	
УралсибЛК5	3 000 R	14.25	20.01.11	20.01.11	19.01.12	3.0	15.2	101.70		9 000	101.65	102.15	7.40		6.99	0.24		B+//	финансы	
УРСАБанк 5	3 000 R	10.05	19.04.11		18.10.11		12.1	103.05		101 863	103.05	103.20		6.95	4.86	0.91		B+/Ba3/	банки	
УРСАБанк 7	5 000 R	11.75	20.01.11		19.07.12		21.3	107.05		2 000	107.05	107.35		7.50	5.47	1.49		B+/Ba3/	банки	
УРСАБанк 8	10 000 R	9.00	14.04.11		09.04.15		54.4	102.00	0.40	157 989	101.60	102.00		8.63	4.40	3.48		B+/Ba3/	банки	
УрСИ БО-01	1 000 R	10.80	04.11.10	09.11.11	01.11.12	13.0	24.8	100.36	-0.18	15	100.02	100.45	10.52		5.37	0.89		BB-/B+	телеком	
УрСИ свер06	2 000 R	10.50	18.11.10		17.11.11		13.1				101.50								BB-/B+	телеком
УрСИ свер07	3 000 R	8.50	15.03.11		13.03.12		17.0	101.72	-0.08		100.81	102.00		6.59	4.17	0.82		BB-/B+	телеком	
УрСИ свер08	2 000 R	7.50	06.04.11		03.04.13		29.9	101.16			100.00	101.60		7.84	3.70	1.92		BB-/B+	телеком	
ФСК ЕЭС-04	6 000 R	7.30	07.04.11		06.10.11		11.7	101.46	-0.04	33 056	101.45	101.58		5.80	3.59	0.90		/Baa2/BBB	энергетика	
ФСК ЕЭС-06	10 000 R	7.15	29.03.11	26.09.13	15.09.20	36.0	120.6	100.66	0.11	19 800	100.65	100.69	7.00		3.54	2.52		/Baa2/BBB	энергетика	
ФСК ЕЭС-08	10 000 R	7.15	29.03.11	26.09.13	15.09.20	36.0	120.6	100.30		31 755	100.65	100.69	7.14		3.55	2.51		/Baa2/BBB	энергетика	
ФСК ЕЭС-10	10 000 R	7.75	29.03.11	24.09.15	15.09.20	60.0	120.6	101.00	-0.05	420 502	100.98	101.00	7.64		3.83	3.88		/Baa2/BBB	энергетика	
Хан																				

Рынок рублевых облигаций

Выпуск	Объем, млн	Купон, %	Дата			Месяцев до		Цена	Изм.	Торговый объем, шт (осн.+РПС)	Котировки		Доходность, %			Дюр, лет	Рейтинг F/M/S	Сектор
			купоны	оферты	погаш	офрт	погаш				покупка	продажа	офрт	погаш	текущ			
ГОСУДАРСТВЕННЫЕ И МУНИЦИПАЛЬНЫЕ ОБЛИГАЦИИ																		
Башкортб64	1 500 R	8.02	30.11.10		30.11.10		1.4	100.41			100.26			4.39	3.98	0.11	/Ba1/BB+	муниципальный
Волгогр064	1 000 R	7.75	16.11.10		15.05.12		19.1	99.92					7.90	3.87	0.83	//BB-	муниципальный	
Волгогр069	2 000 R	8.75	08.12.10		04.06.14		44.1	100.76			100.00	101.20	7.96	4.33	2.22	//BB-	муниципальный	
Воронеж063	500 R	10.25	27.12.10		27.06.11		8.4	103.22			102.01	105.60	5.47	4.95	0.63		муниципальный	
ИркОбл31-3	3 000 R	6.75	24.11.10		24.11.10		1.2	100.34	-0.08		100.02		3.30	2.33	0.10	//B	муниципальный	
ИркОбл31-5	2 200 R	7.70	25.10.10		26.10.11		12.4	100.19					7.53	2.57	0.51	//B	муниципальный	
ИркОбл31-6	3 800 R	9.15	23.11.10		22.11.12		25.5	101.69	1.52		100.16	102.78	7.73	2.46	0.99	//B	муниципальный	
КалужОбл-2	1 300 R	8.40	29.11.10		29.08.11		10.5	102.10		78	101.00	101.98	5.77	2.00	0.79	BB-/I	муниципальный	
КалужОбл-3	1 000 R	9.05	02.12.10		29.11.12		25.7	102.92			99.50	104.00	7.38	2.19	1.56	BB-/I	муниципальный	
КалужОбл-4	1 500 R	10.11	29.12.10		26.06.13		32.7	105.03			100.00	105.50	7.71	2.40	1.84	BB-/I	муниципальный	
Карелия 11	800 R	9.80	11.11.10		10.05.12		19.0	102.00	0.28	140	100.15	102.00	7.64	4.79	0.83	BB-/I	муниципальный	
Карелия 12	1 000 R	19.05	02.12.10		02.06.11		7.5	105.11	0.11		105.00	105.29	5.04	4.52	0.34	BB-/I	муниципальный	
Карелия 2	1 000 R	7.67	14.04.11		14.04.11		5.9	100.93	-0.07		98.08	101.10	5.77	3.79	0.46	BB-/I	муниципальный	
Карелия 2	1 000 R	7.67	14.04.11		14.04.11		5.9	100.93	-0.07		98.08	101.10	5.77	3.79	0.46	BB-/I	муниципальный	
КОМИ 7в об	1 000 R	9.00	23.11.10		22.11.13		37.7	100.37	-0.23		100.28	104.50	8.03	4.52	2.13	BB/Ba2/	муниципальный	
КОМИ 8в об	1 000 R	7.50	05.03.11		03.12.15		62.4	94.28			92.60	111.10	8.35	3.97	3.56	BB/Ba2/	муниципальный	
КОМИ 9в об	2 100 R	7.75	19.04.11		18.10.14		48.7	98.95		2100 000	99.00	99.20	7.95	3.90	2.90	BB/Ba2/	муниципальный	
КраснодКр2	1 500 R	6.50	17.12.10		14.12.12		26.2									BB/Ba1/BB	муниципальный	
КраснЯрКр4	10 200 R	11.39	11.11.10		08.11.12		25.0	104.51		27 420	104.51	104.59	6.89	2.72	1.01	BB+/Ba2/BB+	муниципальный	
ЛенОбл-2об	800 R	14.01	08.12.10		08.12.10		1.7	102.21			101.01		-1.96	6.84	0.14	BB/BB	муниципальный	
ЛенОбл-3об	1 300 R	12.25	10.12.10		05.12.14		50.3	116.74			116.03	117.46	7.27	5.23	3.09	BB/BB	муниципальный	
МГор38-об	5 000 R	10.00	26.12.10		26.12.10		2.3	101.20			100.80	101.15	3.46	4.96	0.18	BBB/Baa1/BBB	муниципальный	
МГор39-об	4 800 R	8.00	21.01.11		21.07.14		45.7	102.33			102.20	102.49	6.90	3.94	3.06	BBB/Baa1/BBB	муниципальный	
МГор44-об	5 000 R	8.00	24.12.10		24.06.15		57.0	101.20	-0.05		101.25	101.54	7.21	3.96	3.66	BBB/Baa1/BBB	муниципальный	
МГор45-об	15 000 R	8.00	27.12.10		27.06.12		20.6	103.22	-0.03	14 000	103.20	103.40	6.05	3.89	1.49	BBB/Baa1/BBB	муниципальный	
МГор48-об	30 000 R	8.00	11.12.10		11.06.22		141.8	94.53	0.89		94.02	94.50	7.73	4.24	7.14	BBB/Baa1/BBB	муниципальный	
МГор49-об	25 000 R	8.00	14.12.10		14.06.17		81.0	100.25	0.25	10	100.03	100.25	7.38	4.00	4.86	BBB/Baa1/BBB	муниципальный	
МГор50-об	15 000 R	8.00	18.12.10		18.12.11		14.2	102.60	0.20	2 015	102.40	102.82	5.73	3.91	1.05	BBB/Baa1/BBB	муниципальный	
МГор54-об	15 000 R	8.00	05.03.11		05.09.12		22.9	102.90	-0.05		102.81	103.45	6.18	3.86	1.67	BBB/Baa1/BBB	муниципальный	
МГор56-об	20 000 R	8.00	22.03.11		22.09.16		72.2	100.20			99.81	100.10	7.37	3.96	4.53	BBB/Baa1/BBB	муниципальный	
МГор58-об	15 000 R	10.00	01.12.10		01.06.11		7.5	103.01	-0.27	100 100	102.90	103.15	5.10	2.42	0.57	BBB/Baa1/BBB	муниципальный	
МГор61-об	15 000 R	15.00	03.12.10		03.06.13		31.9	122.19			121.31	121.75	5.95	3.06	2.10	BBB/Baa1/BBB	муниципальный	
МГор62-об	20 000 R	15.00	08.12.10		08.06.14		44.3	121.90	-0.10	280 215	121.65	122.05	6.76	3.07	2.76	BBB/Baa1/BBB	муниципальный	
МГор63-об	15 000 R	15.00	10.12.10		10.12.13		38.3	124.22			124.20	124.45	6.59	3.01	2.44	BBB/Baa1/BBB	муниципальный	
МГор66-об	110 000 R	8.75	23.11.10		23.11.11		98.6	106.22			105.95	107.00	8.00	2.08	5.44	BBB/Baa1/BBB	муниципальный	
Мос.обл.6в	12 000 R	9.00	19.04.11		19.04.11		6.1	101.50		132 742	101.25	101.35	5.99	4.42	0.47	/B3/отозван	муниципальный	
Мос.обл.7в	16 000 R	8.00	20.10.10		16.04.14		42.5	98.30			8.76	4.06	2.75			/B3/отозван	муниципальный	
Мос.обл.8в	10 000 R	9.00	14.12.10		11.06.13		32.2	101.80	0.15	260 149	101.70	101.95	8.03	4.41	1.50	/B3/отозван	муниципальный	
Мос.обл.9в	33 000 R	18.00	22.10.10		15.03.12		17.1	110.48			6.32	7.59	0.80			/B3/отозван	муниципальный	
НижегорОбл3	2 000 R	7.95	21.10.10		20.10.11		12.2	100.95			6.07	3.93	0.52			V+/отозван/	муниципальный	
НижегорОбл4	2 700 R	8.25	24.11.10		17.11.12		25.3	101.30			100.01		6.77	4.04	0.95	V+/отозван/	муниципальный	
ОФЗ 25059	41 000 R	6.10	20.10.10		19.01.11		3.1	100.71	0.10	748 764			3.32	1.51	0.24	BBB/Baa1/BBB	гос. бумаги	
ОФЗ 25063	30 000 R	6.20	10.11.10		09.11.11		12.9	101.74		1220 796	101.50	101.70	4.58	1.52	0.98	BBB/Baa1/BBB	гос. бумаги	
ОФЗ 25064	45 000 R	11.90	20.10.10		18.01.12		15.2	108.73	-0.07	1708 927	108.60	108.80	4.75	2.73	1.10	BBB/Baa1/BBB	гос. бумаги	
ОФЗ 25065	46 000 R	12.00	29.12.10		27.03.13		29.7	114.28	-0.12	1	114.28	114.40	5.81	2.62	2.04	BBB/Baa1/BBB	гос. бумаги	
ОФЗ 25066	40 000 R	10.55	05.01.11		06.07.11		8.7	104.61		712 895	104.41	104.95	4.01	2.51	0.67	BBB/Baa1/BBB	гос. бумаги	
ОФЗ 25067	45 000 R	11.30	20.10.10		17.10.12		24.3	111.00		1	111.00	111.05	5.56	2.54	1.69	BBB/Baa1/BBB	гос. бумаги	
ОФЗ 25068	45 000 R	12.00	23.02.11		20.08.14		46.7	118.80	0.20	4 521	118.63	118.94	6.50	5.04	3.01	BBB/Baa1/BBB	гос. бумаги	
ОФЗ 25070	44 947 R	10.00	30.03.11		28.09.11		11.5	105.05		30	104.90	105.05	4.51	4.75	0.88	BBB/Baa1/BBB	гос. бумаги	
ОФЗ 25071	39 165 R	8.10	01.12.10		26.11.14		50.0	105.67	0.27	13 995	105.46	105.66	6.61	3.82	3.28	BBB/Baa1/BBB	гос. бумаги	
ОФЗ 25072	66 830 R	7.15	26.01.11		23.01.13		27.6	103.00	0.00	126 804	103.00	103.05	5.80	3.46	1.99	BBB/Baa1/BBB	гос. бумаги	
ОФЗ 25073	55 991 R	6.85	02.02.11		01.08.12		21.0	102.28	-0.04	3836 374	102.27	102.37	5.56	3.34	1.60	BBB/Baa1/BBB	гос. бумаги	
ОФЗ 25075	30 000 R	6.88	19.01.11		15.07.15		57.7	100.40		101 000	100.42	100.45	6.89	3.29	3.80	BBB/Baa1/BBB	гос. бумаги	
ОФЗ 26198	42 117 R	6.00	03.11.10		02.11.12		24.8	100.44		78 000	100.35	100.68	5.76	5.97	1.77	BBB/Baa1/BBB	гос. бумаги	
ОФЗ 26199	44 000 R	6.10	12.01.11		11.07.12		21.0	101.17		559 312	101.04	101.12	5.50	1.50	1.57	BBB/Baa1/BBB	гос. бумаги	
ОФЗ 26200	50 000 R	6.10	20.10.10		17.07.13		33.4	100.40		19 350	99.76	100.90	6.08	1.52	2.37	BBB/Baa1/BBB	гос. бумаги	
ОФЗ 26202	40 000 R	11.20	22.12.10		17.12.14		50.7	117.25		32 775	117.11	117.30	6.60	2.38	3.22	BBB/Baa1/BBB	гос. бумаги	
ОФЗ 26203	25 000 R	6.90	09.02.11		03.08.16		70.5	99.50	-0.10	50 000	99.50	99.60	7.13	3.59	4.49	BBB/Baa1/BBB	гос. бумаги	
ОФЗ 46002	62 000 R	8.00	09.02.11		08.08.12		22.0	103.30		1	103.20	103.39	4.79	3.86	0.97	BBB/Baa1/BBB	гос. бумаги	
ОФЗ 46014	43 717 R	7.00	09.03.11		29.08.18		95.7	99.00			98.16	99.17	7.30	3.52	5.57	BBB/Baa1/BBB	гос. бумаги	
ОФЗ 46017	80 000 R	7.50	10.11.10		03.08.16		70.5	98.43	-0.17	3726 791	98.30	98.60	7.14	1.90	4.12	BBB/Baa1/BBB	гос. бумаги	
ОФЗ 46018	128 934 R	8.50	08.12.10		24.11.21		135.1	98.44		9646 497	97.50	99.00	7.45	2.15	6.65	BBB/Baa1		

Рынок еврооблигаций

Выпуск	Объем, млн	Купон, %	Дата			Месяцев до		Цена	Изм.	Торговый объем, шт	Котировки		Доходность, %			Дюр, лет	Рейтинг F/M/S	Сектор
			купона	оферты	погаш	офрт	погаш				покупка	продажа	офрт	погаш	текущ			
ЕВРООБЛИГАЦИИ																		
Ak bars-11	300 \$	9.25	20.12.10		20.06.11		8.1	103.02	-0.04					4.60	4.49	0.63	BB/Ba3/	банки
Ak bars-12	225 \$	10.25	03.12.10		03.12.12		25.9	108.78	-0.03					5.79	4.71	1.85	BB/Ba3/	банки
Alfa-Bank-12	500 \$	8.20	25.12.10		25.06.12		20.5	105.73	-0.02					4.62	3.88	1.54	BB/Ba1/B+	банки
Alfa-Bank-13	400 \$	9.25	24.12.10	24.06.11	24.06.13	8.0	32.6	110.02	-0.09						0.68	BB/Ba1/B+	банки	
Alfa-Bank-15	225 \$	8.63	09.12.10	09.12.10	09.12.15	2.0	62.6									BB/Ba1/B+	банки	
Alfa-Bank-15_03_18	600 \$	8.00	18.03.11		18.03.15		53.7	104.66	-0.39					6.76	3.82	3.67	BB/Ba1/B+	банки
Alfa-Bank-17	300 \$	8.64	22.02.11	22.02.12	22.02.17	16.0	77.3									BB/Ba1/B+	банки	
Alfa-Bank-17_09_25	1 000 \$	7.88	25.03.11		25.09.17		84.4									BB/Ba1/B+	банки	
Alliance Oil-15	350 \$	9.88	11.03.11		11.03.15		53.5									B/B+	сырье	
Alrosa-14	500 \$	8.88	17.11.10		17.11.14		49.7	110.96	-0.25					5.82	4.00	3.33	B+/Ba3/B+	сырье
BoM-10	300 \$	7.38	26.11.10		26.11.10		1.3	100.50	0.00					2.42	3.67	0.10	BBB-/Baa1/	банки
BoM-11CHF	250 C	6.25	04.03.11		04.03.11		4.5	100.55	-0.10					4.60	6.22	0.37	BBB-/Baa1/	банки
BoM-13	500 \$	7.34	13.11.10		13.05.13		31.2	104.51	-0.21					5.42	3.51	2.26	BBB-/Baa1/	банки
BoM-15	300 \$	7.50	25.11.10	25.11.10	25.11.15	1.0	62.1	99.13	-0.08			16.41			3.78	0.09	BBB-/Baa1/	банки
BoM-15_03_11	750 \$	6.70	11.03.11		11.03.15		53.5									BBB-/Baa1/	банки	
BoM-17	400 \$	6.81	10.11.10		10.05.17		79.8	99.52	-0.14					6.90	3.42	5.06	BBB-/Baa1/	банки
Business Alliance-12	8 323 R	8.88	25.10.10		25.04.12		18.5	98.88	0.00					10.81	2.24	0.60		Финансы
Credit Europe Bank-13	300 \$	7.75	20.11.10		20.05.13		31.5	103.68	0.01					6.19	3.74	2.26	/Ba3/	банки
DON-Stroy-10 CLN	150 \$	10.00	01.11.10		01.11.10		0.4										/Ba3/	строительство
EURDEV-14	500 \$	7.38	29.03.11		29.09.14		48.0	110.92	-0.05					4.33	3.32	3.43	BBB/A3/BBB	банки
Eurochem12	300 \$	7.88	21.03.11		21.09.12		23.4										BB/BB	химия
Evrax-13	1 050 \$	8.88	24.10.10		24.04.13		30.6	107.78	-0.21					5.52	4.12	2.17	B+/B1/B	металлургия
Evrax-15	750 \$	8.25	10.11.10		10.11.15		61.6	107.50						6.49	3.84	4.00	/Ba3/BB-	металлургия
Evrax-18	550 \$	9.50	24.10.10		24.04.18		91.5										B+/B1/B	металлургия
Gallery-13 CLN	175 \$	10.13	12.12.10		12.05.13		31.2										/Ca1/D	сырье
Gazprom-10 JPY	20 000 Y	2.63	15.11.10		15.11.10		0.9										BBB/Baa1/BBB	сырье
Gazprom-11 CHF	500 C	9.00	23.04.11		23.04.11		6.2	103.30						2.36	8.71	0.50	BBB/Baa1/BBB	сырье
Gazprom-12	1 000 €	4.56	09.12.10		09.12.12		26.1	103.83	-0.04					2.67	4.39	1.99	BBB/Baa1/BBB	сырье
Gazprom-12 JPY	30 000 Y	2.89	15.11.10		15.11.12		25.3	99.45	-0.26					3.17	1.45	1.97	BBB/Baa1/BBB	сырье
Gazprom-13	1 750 \$	9.63	01.03.11		01.03.13		28.8	114.01	0.00					3.41	4.22	2.13	BBB/Baa1/BBB	сырье
Gazprom-13 GBP	800 G	6.58	31.10.10		31.10.13		36.9	106.78	0.05					4.11	6.16	2.64	BBB/Baa1/BBB	сырье
Gazprom-13-2	1 222 \$	4.51	22.01.11		22.07.13		33.6	103.33	0.03					3.23	2.18	2.56	BBB/Baa1/BBB	сырье
Gazprom-13-5	400 \$	7.34	11.04.11		11.04.13		30.2	109.54	-0.08					3.30	3.35	2.28	BBB/Baa1/BBB	сырье
Gazprom-13-6	500 \$	7.51	31.01.11		31.07.13		33.9	111.28	-0.02					3.23	3.37	2.50	BBB/Baa1/BBB	сырье
Gazprom-14	780 €	5.03	25.02.11		25.02.14		40.8	104.28	-0.05					3.61	4.82	3.02	BBB/Baa1/BBB	сырье
Gazprom-14_07_31	1 250 \$	8.13	31.01.11		31.07.14		46.0										BBB/Baa1/BBB	сырье
Gazprom-14-2	700 €	5.36	31.10.10		31.10.14		49.1	105.02	-0.04					3.95	5.11	3.50	BBB/Baa1/BBB	сырье
Gazprom-15	1 000 €	5.88	01.06.11		01.06.15		56.2	105.77	-0.12					4.41	5.56	4.02	BBB/Baa1/BBB	сырье
Gazprom-15_02_04	850 €	8.13	04.02.11		04.02.15		52.3	114.48	-0.13					2.67	7.10	3.59	BBB/Baa1/BBB	сырье
Gazprom-16	1 350 \$	6.21	22.11.10		22.11.16		74.2	108.50	0.75					4.60	2.86	4.98	BBB/Baa1/BBB	сырье
Gazprom-17	500 €	5.14	22.03.11		22.03.17		78.2	102.71	-0.12					4.58	5.00	5.37	BBB/Baa1/BBB	сырье
Gazprom-17-2	500 €	5.44	02.11.10		02.11.17		85.7	103.53	-0.14					4.78	5.26	5.62	BBB/Baa1/BBB	сырье
Gazprom-18	1 200 €	6.61	13.02.11		13.02.18		89.1	109.72	-0.09					4.92	6.02	5.72	BBB/Baa1/BBB	сырье
Gazprom-18-2	1 100 \$	8.15	11.04.11		11.04.18		91.0	118.46	-0.09					5.14	3.44	5.75	BBB/Baa1/BBB	сырье
Gazprom-19	2 250 \$	9.25	23.10.10	23.04.12	23.04.19	18.0	103.6										BBB/Baa1/BBB	сырье
Gazprom-20	1 250 \$	7.20	01.02.11		01.02.20		113.1	109.04	0.04					4.19	3.30	2.95	BBB/Baa1/BBB	сырье
Gazprom-22	1 300 \$	6.51	07.03.11		07.03.22		138.6	108.12	1.12					5.54	3.01	8.07	BBB/Baa1/BBB	сырье
Gazprom-34	1 200 \$	8.63	28.10.10	28.04.14	28.04.34	43.0	286.4										BBB/Baa1/BBB	сырье
Gazprom-37	1 250 \$	7.29	16.02.11		16.08.37		326.6	112.57	0.31					6.31	3.24	12.38	BBB/Baa1/BBB	сырье
Gazprombank-11	300 \$	7.97	15.12.10		15.06.11		8.0	103.37	-0.21					2.74	3.86	0.63	/Baa3/BB	банки
Gazprombank-13	500 \$	7.93	28.12.10		28.06.13		32.8										/Ba3/BB	банки
Gazprombank-14	500 \$	6.25	15.12.10		15.12.14		50.6										/Baa3/BB	банки
Gazprombank-15	1 000 \$	6.50	23.03.11		23.09.15		60.0										/Baa3/BB	банки
Gazstream-13	647 \$	5.63	22.01.11		22.07.13		33.6	104.25	-0.07					3.98	2.70	2.52	BBB/Baa1/BBB	сырье
HCFB-11	500 \$	11.00	20.12.10		20.06.11		8.1	104.12						4.65	5.28	0.63	/Ba3/B+	банки
HCFB-11-2	450 \$	11.75	11.02.11		11.08.11		9.9	104.57	-0.05					5.87	5.62	0.76	/Ba3/B+	банки
IIB-13	200 \$	11.00	15.02.11		15.02.13		28.3										D/Caa2/D	банки
Income-Lada-10 CLN	40 \$	10.00	20.11.10		20.11.10		1.1											торговля
Income-Lada-11 CLN	38 \$	18.00	23.12.10		20.06.11		8.1											торговля
KZOSRU-11	200 \$	9.25	30.10.10		30.10.11		12.5										RD/D	химия
LenSpetsSMU-12 CLN	100 \$	9.75	26.10.10		26.04.12		18.5										/B	строительство
Lukoil-14	900 \$	6.38	05.11.10		05.11.14		49.3	108.26	-0.10					4.14	2.94	3.48	BBB-/Baa2/BBB-	сырье
Lukoil-17	500 \$	6.36	07.12.10		07.06.17		80.8	107.19	-0.16					5.06	2.96	5.31	BBB-/Baa2/BBB-	сырье
Lukoil-19	600 \$	7.25	05.11.10		05.11.19		110.1	111.96	-0.05					5.55	3.24	6.55	BBB-/Baa2/BBB-	сырье
Lukoil-22	500 \$	6.66	07.12.10		07.06.22		141.6	107.12	0.25					5.80	3.11	7.99	BBB-/Baa2/BBB-	сырье
MBRD-16	60 \$	8.88	10.03.11	10.03.11	10.03.16	5.0	65.6										B+/B1/	банки
MDM-11	200 \$	9.75	21.01.11		21.07.11		9.2										BB/Ba2/B+	финансы
Mirax-11	180 \$	9.45	20.03.11		20.03.11		5.1										/Ca1/	строительство
Moscow-11	374 €	6.45	12.10.11		12.10.11		11.9	104.12	0.00					2.14	6.20	0.97	BBB/Baa1/BBB	муниципальный
Moscow-16	407 €	5.06	20.10.10		20.10.16		73.1	102.32	0.0									

Рынок еврооблигаций

Выпуск	Объем, млн	Купон, %	Дата			Месяцев до		Цена	Изм.	Торговый объем, шт	Котировки		Доходность, %			Дюр, лет	Рейтинг F/M/S	Сектор
			купона	оферты	погаш	офрт	погаш				покупка	продажа	офрт	погаш	текущ			
ЕВРООБЛИГАЦИИ																		
Promsvyazbank-12-2	200 \$	9.63	23.11.10		23.05.12	19.4	105.40	-0.12					6.02	4.57	1.42	V+/Ba2/отозван	банки	
Promsvyazbank-13	150 \$	10.75	15.01.11	15.07.11	15.07.13	9.0	33.3	110.42	-0.02					4.87	0.73	V+/Ba2/отозван	банки	
Promsvyazbank-15	200 \$	12.75	27.11.10		27.05.15		56.0	114.43	-0.02				-3.06	5.57	3.39	V+/Ba2/отозван	банки	
Promsvyazbank-16	200 \$	11.25	08.01.11		08.07.16		69.6	109.16	-0.14				9.15	5.15	4.12	V+/Ba2/отозван	банки	
Promsvyazbank-18	100 \$	12.50	31.01.11		31.01.18		88.7	110.60	0.03				11.21	5.65	4.67	V+/Ba2/отозван	банки	
Raspadskaya-12	300 \$	7.50	22.11.10		22.05.12		19.4									/B1/B+	сырье	
RerCap-13	225 \$	13.00	01.04.11		01.04.13		29.8									V-/B1/B-	банки	
ROLF-11	150 \$	13.00	05.11.10		30.06.11		8.5	101.42	-0.07				10.86	6.41	0.62	/Caa1/ССС	торговля	
Rosbank-12	130 \$	9.00	01.01.11		01.07.12		20.7									BBB+/Baa3/BBB+	банки	
Rosselkhozbank-10	350 \$	6.88	29.11.10		29.11.10		1.4	100.60	-0.01				1.43	3.42	0.11	BBB/Baa1/	банки	
Rosselkhozbank-12 CHF	150 C	6.26	30.04.11		30.04.12		18.6	103.40					3.87	6.06	1.44	BBB/Baa1/	банки	
Rosselkhozbank-13	700 \$	7.18	16.11.10		16.05.13		31.3	107.49	-0.27				4.08	3.34	2.29	BBB/Baa1/	банки	
Rosselkhozbank-13 RUB	30 000 R	7.50	25.03.11		25.03.13		29.6	101.65	-0.01				6.75	3.69	2.19	BBB/Baa1/	банки	
Rosselkhozbank-14	750 \$	7.13	14.01.11		14.01.14		39.4	108.09	-0.36				4.41	3.30	2.85	BBB/Baa1/	банки	
Rosselkhozbank-14-2	1 000 \$	9.00	11.12.10		11.06.14		44.4	114.88	-0.32				4.52	3.92	3.07	BBB/Baa1/	банки	
Rosselkhozbank-16	500 \$	6.97	21.03.11	21.09.11	21.09.16	11.0	72.1	100.36	-0.38				6.55	3.47	0.88	BBB/Baa1/	банки	
Rosselkhozbank-17	1 250 \$	6.30	15.11.10		15.05.17		80.0	106.02	-0.19				5.20	2.97	5.25	BBB/Baa1/	банки	
Rosselkhozbank-18	1 000 \$	7.75	29.11.10		29.05.18		92.6	114.24	-0.45				5.44	3.39	5.71	BBB/Baa1/	банки	
RTM-11 CLN	125 \$	12.00	04.12.10		04.03.11		4.5									BBB/Baa1/	торговля	
Russia-15	2 000 \$	3.63	29.10.10		29.04.15		55.1	102.47	-0.04				3.04	1.77	4.09	BBB/Baa1/BBB	гос. бумаги	
Russia-18	3 466 \$	11.00	24.01.11		24.07.18		94.5	146.37	-0.11				3.99	3.76	5.65	BBB/Baa1/BBB	гос. бумаги	
Russia-20	3 500 \$	5.00	29.10.10		29.04.20		116.0	105.71	-0.25				4.26	2.37	7.43	BBB/Baa1/BBB	гос. бумаги	
Russia-28	2 500 \$	12.75	24.12.10		24.06.28		215.3	185.55	-0.61				5.26	3.44	9.44	BBB/Baa1/BBB	гос. бумаги	
Russia-30	21 218 \$	7.50	31.03.11		31.03.30		236.8	120.95	-0.48	3000 000			4.12	3.10	5.92	BBB/Baa1/BBB	гос. бумаги	
RusStandard-11	350 \$	8.63	05.11.10		05.05.11		6.6	101.34	-0.31				6.08	4.26	0.51	V+/Baa3/B+	банки	
RusStandard-15	200 \$	8.88	16.12.10	16.12.10	16.12.15	2.0	62.8	97.32	-0.23				26.86	4.56	0.14	V+/Baa3/B+	банки	
RusStandard-16	200 \$	9.75	01.12.10		01.12.16		74.5	99.25					11.06	4.91	4.25	V+/Baa3/B+	банки	
RZD-17	1 500 \$	5.74	03.04.11		03.04.17		78.6									BBB/Baa1/BBB	транспорт	
Sberbank-11	750 \$	5.93	14.11.10		14.11.11		13.0	104.01	-0.03				2.12	2.85	1.02		банки	
Sberbank-13	500 \$	6.48	15.11.10		15.05.13		31.3	106.71	-0.05				3.72	3.04	2.31		банки	
Sberbank-13-2	500 \$	6.47	02.01.11		02.07.13		32.9	106.74	-0.08				3.82	3.03	2.44		банки	
Sberbank-15_07	1 500 \$	5.50	07.01.11		07.07.15		57.4	103.28	-0.50				4.71	2.66	4.07		банки	
Sberbank-17	1 000 \$	5.40	24.03.11		24.09.17		84.4	100.30	-0.38				5.35	2.69	5.70		банки	
Severstal-13	1 250 \$	9.75	29.01.11		29.07.13		33.8	111.30	-0.38				5.32	4.38	2.41	V+/Baa3/BB-	сырье	
Severstal-14	375 \$	9.25	19.04.11		19.04.14		42.6	111.75	-0.18				5.51	4.14	3.01	V+/Baa3/BB-	сырье	
Severstal-17	1 000 \$	6.70	25.04.11		25.10.17		85.4	100.00	-0.18				246.83	3.35	0.02	V+/Baa3/BB-	сырье	
Sibirtelecom-11 CLN	90 \$	7.70	24.10.10		24.04.11		6.2									BB//	телеком	
SINEK-15	250 \$	7.70	03.02.11		03.08.15		58.3	106.56	0.06				6.10	3.61	3.94	BBB-/Ba1/	финансы	
Sisfin-11	350 \$	8.88	28.01.11		28.01.11		3.4	101.91	-0.04				1.86	4.35	0.27	BB-/Baa3/BB	телеком	
Tatfondbank-12	0 \$	12.00	02.02.11		02.02.12		15.7									/B2/	финансы	
TMK-11	600 \$	10.00	29.01.11		29.07.11		9.4	104.12	-0.04				4.53	4.80	0.74	/B1/B	производство	
TNK-11	500 \$	6.88	18.01.11		18.07.11		9.1	103.28	0.00				2.42	3.33	0.72	BBB-/Baa2/BBB-	сырье	
TNK-12	500 \$	6.13	20.03.11		20.09.12		23.4									BBB-/Baa2/BBB-	сырье	
TNK-13	600 \$	7.50	13.03.11		13.03.13		29.2									BBB-/Baa2/BBB-	сырье	
TNK-15	500 \$	6.25	02.02.11		02.02.15		52.2	106.69	-0.37				4.51	2.93	3.71	BBB-/Baa2/BBB-	сырье	
TNK-16	1 000 \$	7.50	18.01.11		18.07.16		70.0									BBB-/Baa2/BBB-	сырье	
TNK-17	800 \$	6.63	20.03.11		20.03.17		78.1									BBB-/Baa2/BBB-	сырье	
TNK-18	1 100 \$	7.88	13.03.11		13.03.18		90.1									BBB-/Baa2/BBB-	сырье	
TNK-20	500 \$	7.25	02.02.11		02.02.20		113.1	110.65					5.75	3.28	6.76	BBB-/Baa2/BBB-	сырье	
TNT-10	60 \$	9.25	08.12.10		08.12.10		1.7										телеком	
TransCapitalBank-17	100 \$	10.51	18.01.11		18.07.17		82.1									/B1/	банки	
TransCreditBank-11	350 \$	9.00	23.12.10		25.06.11		8.3									/Ba1/BB	банки	
Transneft-12	500 \$	6.10	27.12.10		27.06.12		20.6									/Baa1/BBB	сырье	
Transneft-12-2	700 €	5.38	27.12.10		27.06.12		20.6									/Baa1/BBB	сырье	
Transneft-13	600 \$	7.70	07.02.11		07.08.13		34.1									/Baa1/BBB	сырье	
Transneft-14	1 300 \$	5.67	05.03.11		05.03.14		41.1									/Baa1/BBB	сырье	
Transneft-18	1 050 \$	8.70	07.02.11		07.08.18		95.0									/Baa1/BBB	сырье	
Trust-12 CLN	20 \$	11.50	06.03.11		06.09.12		22.9									CCC/Caa1/	банки	
URSA-11-1	130 \$	12.00	30.12.10		30.12.11		14.6									V+/Baa3/	банки	
URSA-11-2	300 €	8.30	16.11.10		16.11.11		13.1									V+/Baa3/	банки	
UTK-13 CLN	3 500 R	9.00	04.12.10	04.06.11	04.06.13	8.0	32.0									/B1/B	телеком	
VEB-20	1 600 \$	6.90	09.01.11		09.07.20		118.4									BBB/Baa1/BBB	банки	
Vimpelcom-11	300 \$	8.38	22.10.10		22.10.11		12.3	105.43	-0.01				2.88	3.97	0.94	/Ba2/BB+	телеком	
Vimpelcom-13	1 000 \$	8.38	30.10.10		30.04.13		30.8									/Ba2/BB+	телеком	
Vimpelcom-16	600 \$	8.25	23.11.10		23.05.16		68.1	110.08	-0.27				6.09	3.75	4.38	/Ba2/BB+	телеком	
Vimpelcom-18	1 000 \$	9.13	30.10.10		30.04.18		91.7									/Ba2/BB+	телеком	
Vostok Express Bank-17	43 \$	11.00	27.12.10		27.06.17		81.4									/B2/	банки	
VTB N-W-15	400 \$	6.20	29.03.11		29.09.15		60.2	95.98	-0.07				7.18	3.23	4.16	BBB/Baa1/	банки	
VTB-11	450 \$	7.50	12.04.11		12.10.11		11.9	104.97	-0.11				2.34	3.57	0.95	BBB/Baa1/BBB	банки	
VTB-11-2	1 000 €	8.25	30.06.11		30.06.11		8.5	103.97	-0.07				2.40	7.94	0.69	BBB/Baa1/BBB	банки	
VTB-12	1 200 \$	6.61	30.10.10		30.10.12		24.7	106.75	0.11				3.15	3.10	1.85	BBB/Baa1/BBB	банки	
VTB-12-2 RUB	30 000 R	12.00	28.11.10		28.11.12		25.7	99.88					12.05	6.01	1.74	BBB/Baa1/BBB	банки	
VTB-13 CHF	350 C	4.00																

Департамент по операциям с долговыми инструментами

Исполнительный директор, руководитель департамента

Борис Гинзбург, ginzburgbi@uralsib.ru

Управление продаж и торговли

Руководитель управления

Сергей Шемардов, she_sa@uralsib.ru

Управление продаж

Коррадо Таведжиа, taveggiac@uralsib.ru
Елена Довгань, dov_en@uralsib.ru
Анна Карпова, karpovaam@uralsib.ru
Дмитрий Попов, popovdv@uralsib.ru
Дэниэл Фельцман, feltsmad@uralsib.ru
Екатерина Кочемазова, kochemazovaea@uralsib.ru

Управление торговли

Андрей Борисов, bor_av@uralsib.ru
Вячеслав Чалов, chalovvg@uralsib.ru
Наталья Храброва, khrabrovann@uralsib.ru

Управление по рынкам долгового капитала

Корпоративные выпуски

Артемий Самойлов, samojlova@uralsib.ru
Виктор Орехов, ore_vv@uralsib.ru
Дарья Союшкина, sonyushkinada@uralsib.ru
Алексей Чекушин, chekushinay@uralsib.ru

Региональные выпуски

Кирилл Иванов, ivanovkv@uralsib.ru
Александр Маргеев, margeevas@uralsib.ru

Сопровождение проектов

Гюзель Тимошкина, tim_gg@uralsib.ru
Галина Гудыма, gud_gi@uralsib.ru
Наталья Грищенко, grischenkovane@uralsib.ru
Антон Кулаков, kulakovak@uralsib.ru

Аналитическое управление

Руководитель управления

Константин Чернышев, che_kb@uralsib.ru

Дирекция анализа долговых инструментов

Руководитель Дмитрий Дудкин, dudkindi@uralsib.ru

Заместитель руководителя управления

Вячеслав Смольянинов, smolyaninovv@uralsib.ru

Долговые обязательства

Дмитрий Дудкин, dudkindi@uralsib.ru
Надежда Мырсыкова, myrsikovanv@uralsib.ru
Мария Радченко, radchenkomg@uralsib.ru
Ольга Стерина, sterinaoa@uralsib.ru
Юрий Голбан, golbanyv@uralsib.ru

Стратегия/Политика

Крис Уифер, cweafer@uralsib.ru
Вячеслав Смольянинов, smolyaninovv@uralsib.ru
Леонид Слипченко, slipchenkola@uralsib.ru

Экономика

Алексей Девятов, devyatovae@uralsib.ru
Наталья Майорова, mai_ng@uralsib.ru
Ольга Стерина, sterinaoa@uralsib.ru

Банки

Леонид Слипченко, slipchenkola@uralsib.ru
Наталья Майорова, mai_ng@uralsib.ru
Наталья Березина, berezinana@uralsib.ru

Анализ рыночных данных

Вячеслав Смольянинов, smolyaninovv@uralsib.ru
Василий Дегтярев, degtyarevm@uralsib.ru
Дмитрий Пуш, pushds@uralsib.ru

Нефть и газ

Алексей Кокин, kokinav@uralsib.ru
Юлия Новиченкова, novichenkova@uralsib.ru
Ирина Булкина, bulkinaiv@uralsib.ru

Электроэнергетика

Матвей Тайц, tai_ma@uralsib.ru
Александр Селезнев, seleznevae@uralsib.ru

Металлургия/Горнодобывающая промышленность

Дмитрий Смолин, smolindv@uralsib.ru
Николай Сосновский, sosnovskyno@uralsib.ru

Телекоммуникации/Медиа/ Информационные технологии

Константин Чернышев, che_kb@uralsib.ru
Константин Белов, belovka@uralsib.ru

Минеральные удобрения/ Машиностроение/Транспорт

Анна Куприянова, kupriyanovaa@uralsib.ru
Ирина Иртегова, irtegovais@uralsib.ru

Потребительский сектор/Недвижимость

Тигран Оганесян, hovhannisyan@uralsib.ru
Александр Шелестович, shelestoviav@uralsib.ru

Редакторская группа

Английский язык

Джон Уолш (англ. яз.), walshj@uralsib.ru,
Тимоти Халл, hallt@uralsib.ru
Пол Де Витт, dewittpd@uralsib.ru
Хиссам Латиф, latifh@uralsib.ru

Дизайн

Ангелина Шабаринова, shabarinovav@uralsib.ru

Русский язык

Андрей Пятигорский, pya_ae@uralsib.ru
Евгений Гринкруг, grinkruges@uralsib.ru
Ольга Симкина, sim_oa@uralsib.ru
Даниил Хавронюк, khavronyukdo@uralsib.ru
Полина Воробьева, vorobievapa@uralsib.ru
Екатерина Трофилеева, trofileevaeg@uralsib.ru

Настоящий бюллетень предназначен исключительно для информационных целей. Ни при каких обстоятельствах он не должен использоваться или рассматриваться как оферта или предложение делать оферты. Несмотря на то что данный материал был подготовлен с максимальной тщательностью, УРАЛСИБ не дает никаких прямых или косвенных заверений или гарантий в отношении достоверности и полноты включенной в бюллетень информации. Ни УРАЛСИБ, ни агенты компании или аффилированные лица не несут никакой ответственности за любые прямые или косвенные убытки от использования настоящего бюллетеня или содержащейся в нем информации. Все права на бюллетень принадлежат ООО «УРАЛСИБ Кэпитал», и содержащаяся в нем информация не может воспроизводиться или распространяться без предварительного письменного разрешения. © УРАЛСИБ Кэпитал 2010