

## Рублевые выпуски

YTM, %	знач.	Изменение, б.п.		YTD
		за ден.	за мес.	
ОФЗ 46020	7.6	2	(8)	(365)
Газпром-11	6.9	(6)	(18)	(211)
Система-3	7.3	-	(3)	(487)

## Сырьевые рынки

	знач.	Изменение, %		YTD
		за ден.	за мес.	
Золото, \$/унция	1 325.7	(1.5)	3.0	20.8
Urals, \$/барр.	79.5	(2.2)	3.0	3.9
S&P Металлы, инд.	1 823.6	(0.3)	8.5	6.8
S&P C/x прод., инд.	723.9	(1.1)	8.1	17.6

## Денежный рынок

RUB млрд.	знач.	Изменение		YTD
		за ден.	за мес.	
РЕПО в ЦБ	0.2	0.2	(1.8)	(114.2)
Корсчета	532.2	59.4	(1.8)	(301.9)
Депозиты в ЦБ	462.6	(34.2)	(24.0)	22.3

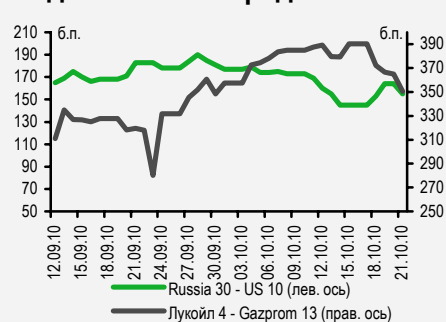
	знач.	Изменение, б.п.		YTD
		за ден.	за мес.	
NDF 1Y, %	4.23	(3)	(8)	(225)
MOSPrime O/N, %	2.81	(2)	9	(164)

USD RUB	знач.	Изменение, %		YTD
		за ден.	за мес.	
	30.57	(0.3)	(1.6)	1.8

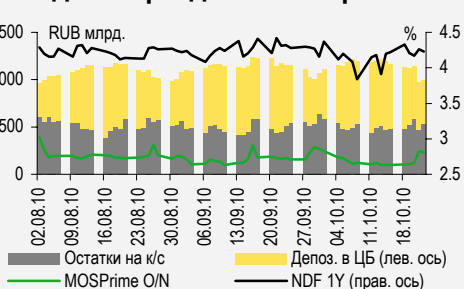
## Индексы

б.п.	знач.	Изменение, б.п.		YTD
		за ден.	за мес.	
Russia 30 - UST 10	155.0	(9)	(28)	(1)
EMBI + Spread	286.5	(4.8)	(30.7)	(8.0)

## Индикативные спреды



## Индикаторы денежного рынка



Источники: РТС, ММВБ, Bloomberg, оценки УРАЛСИБа

## СТРАТЕГИЯ

### ВНЕШНИЙ РЫНОК

Благодаря хорошей отчетности компаний и благоприятной статистике по рынку труда мировые финансовые рынки завершили день ростом. Инвесторы будут ждать новостей с саммита министров финансов G20, проходящего в Сеуле. После роста накануне мы ожидаем разнонаправленного открытия торгов. ..... стр. 2

### ВНУТРЕННИЙ РЫНОК

ЦБ дал еще один сигнал о намерении перейти к более гибкому курсу рубля. Аукцион ОБР прошел весьма удачно: из запланированных 25 млрд руб. удалось привлечь 21,5 млрд руб. .... стр. 2

## ДЕНЕЖНЫЙ РЫНОК

Ликвидность несколько восстановилась после уплаты НДС и бюджет, как мы полагаем, сегодня оставаться стабильной. В понедельник ее вновь может ожидать сокращение на фоне очередных налоговых платежей. .... стр. 3

## КОРПОРАТИВНЫЕ СОБЫТИЯ

### Дикси (NR)

Вчера компания опубликовала вполне достойные операционные результаты за девять месяцев 2010 г., отразившие ускорение роста выручки и сопоставимых продаж в III квартале. Выпуск облигаций Дикси-1 с доходностью 7,91% выглядит привлекательно для удержания его до погашения. .... стр. 4

### РусГидро (BB+/BA1/BB+)

Купон по пятилетним рублевым еврооблигациям РусГидро составил 7,875%, что дает доходность на уровне 8,03% при модифицированной дюрации около 3,9 года. По нашему мнению, у выпуска сохраняется потенциал небольшого роста, однако в связи с высоким спросом на вторичном рынке он, скорее всего, будет исчерпан в первые же дни после начала торгов. .... стр. 5

### ГАЗПРОМБАНК (BB/BAА3/-)

Вчера банк опубликовал в целом хорошую отчетность за I полугодие 2010 г. по МСФО, в которой нашли отражение положительные тенденции, наблюдавшиеся в банковской системе с начала года. Единственный негативный момент – чрезвычайно низкая маржа. Выпуск GPB '14 выглядит недооцененным относительно кривой. .... стр. 5

### БАНК «ВОСТОЧНЫЙ ЭКСПРЕСС» (-/B2/-)

Вчера состоялось размещение выпуска ВостЭкс БО-05. Доходность сложилась на уровне 9,20% на полтора года. Спрос превысил предложение в полтора раза, что мы связываем с недостатком ликвидных выпусков на вторичном рынке с доходностью выше 8%. .... стр. 5

## ВКРАТЦЕ

В начале следующей недели **ЛУКОЙЛ** (BBB-/Baa2/BBB-) проведет road-show нового выпуска еврооблигаций. Детали пока не раскрывались, хотя было заявлено, что объем будет «индикативным». По нашему мнению, компания может разместить бумаги на сумму от 1 млрд долл. сроком обращения от 7 лет и больше.

Рейтинговое агентство Moody's изменило прогноз по рейтингу **ТМК** с «Негативного» на «Стабильный». Рейтинги находятся на уровне «B1». Изменение прогноза отражает постепенное улучшение внешних факторов, влияющих на показатели трубной промышленности, которые в 2009 г. в основном были неблагоприятными.

## RUSSIAN INFORMER

Новости и комментарии, относящиеся к рынку акций, см. в нашем ежедневном издании **Russian Informer**.

## СТРАТЕГИЯ

### Внешний рынок

**Новые вершины.** Вчера мировые фондовые рынки начали торговую сессию уверенным ростом, однако по итогам дня европейские индексы повысились в среднем лишь чуть более чем на 1%, а американские – почти на 0,2%, хотя в ходе сессии индекс Dow Jones поднимался до максимальной отметки с 2008 г. Поводов для оптимизма было достаточно: это и хорошая финансовая отчетность компаний eBay и McDonald's, и благоприятные данные по рынку труда США. Число обращений за пособиями по безработице упало на 23 тыс., тогда как ожидалось снижение всего на 7 тыс. Однако причиной менее выразительной динамики котировок в США стало выступление президента Федерального резервного банка Сент-Луиса, который считает, что американский ЦБ мог бы возобновить в ноябре программу покупки гособлигаций, приобретя их для начала на сумму 100 млрд долл., что ниже ожиданий рынка. Вчера пара евро/доллар завершила день практически без изменений у отметки 1,39 долл/евро, а сегодня утром евро несколько подрос. Доходности десятилетних казначейских облигаций США завершили вчерашний день повышением на 6 б.п. до 2,54%. Сегодня не ожидается сколько-нибудь важной макростатистики, однако новости могут прийти из Сеула, где проходит саммит министров финансов G20. Из американских компаний отчетность за III квартал представят сегодня Honeywell, Schlumberger и Verizon.

**Евробонды также вышли в плюс.** Вчера спред индикативного суверенного выпуска Russia'30 сократился на 7 б.п. до 156 б.п., в основном за счет роста доходностей 10 UST. Цена бумаги практически не изменилась, оставшись у отметки 121% от номинала. В корпоративный сегмент вернулись покупатели, которые, однако, пренебрегли длинными бумагами: выпуск Gazprom'37 снизился в цене на 63 б.п. до 111% от номинала, Lukoil'22 – на 18 б.п. до 106,4%, VTB'35 – на 5 б.п. до 103,4%, но остальные еврооблигации ЛУКОЙЛа подорожали в среднем на 15 б.п. Пользовались спросом и бумаги финансового сектора, еврооблигации Сбербанка показали рост в среднем на 15 б.п., более существенно повысились в цене бонды РСХБ – в среднем на 30 б.п. Любимые нами VTB'20 подорожали на 32 б.п. до 100,7% от номинала. Отметим также, что, по сообщению ряда информантов, Минфин выбирает организаторов размещения рублевых евробондов – ранее уже говорилось о возможности размещения бумаг до конца текущего года. Азиатские рынки сегодня утром движутся разнонаправленно, а фьючерсы на американские фондовые площадки показывают небольшой рост. Мы ожидаем смешанной динамики российских бирж на открытии.

*Ольга Стерина, [sterinaoa@uralsib.ru](mailto:sterinaoa@uralsib.ru)*

### Внутренний рынок

**Политика плавающего курса.** Вчера член совета директоров ЦБ Сергей Швецов сообщил, что в 2011–2013 гг. Банк России планирует повышать гибкость рубля и переходить к более свободно плавающему курсу, расширяя валютный коридор. В перспективе Швецов не исключает полной отмены плавающего коридора ЦБ. Мы считаем данное заявление еще одним подтверждением того, что ЦБ стремится таргетировать инфляцию, а не поддерживать курс рубля. В то же время мы полагаем, что переход к плавающему курсообразованию окажется длительным процессом, если вообще произойдет, поскольку для этого прежде всего необходимо политическое решение. ЦБ намерен сокращать объем валютных интервенций: весь год, за исключением сентября, регулятор сдерживал укрепление рубля, покупая валюту, и международные резервы РФ превысили 500 млрд долл. Центробанк ожидает, что в 2011 г. сальдо платежного баланса РФ сократится до 46 млрд долл. с 73 млрд долл., и это окажет дополнительное давление на рубль.

**Аукцион ОБР прошел неожиданно удачно.** Вчерашний аукцион по доразмещению ОБР прошел весьма удачно: из запланированных 25 млрд руб. ЦБ удалось привлечь 21,5 млрд руб., а спрос достиг почти 49 млрд руб. Мы не ожидали столь высокого интереса со стороны инвесторов, и результаты аукциона нас несколько удивили, учитывая, что позавчера компании выплатили треть НДС за III квартал, и уровень ликвидности впервые с начала августа упал ниже 1 трлн руб. Ставка отсека на аукционе составила 3,7% – размещение прошло на уровне вторичного рынка.

*Ольга Стерина, [sterinaoa@uralsib.ru](mailto:sterinaoa@uralsib.ru)*

## ДЕНЕЖНЫЙ РЫНОК

### Ликвидность остается стабильной в период между налоговыми платежами

Ликвидность возросла в промежутке между уплатой НДС и уплатой акцизов и НДСПИ, но совокупный ее объем пока остается ниже отметки в 1 трлн руб. Остатки на корсчетах кредитных организаций в ЦБ РФ выросли на 59,4 млрд руб. до 532,2 млрд руб., а депозиты банков сократились на 34,2 млрд руб. до 462,6 млрд руб. Ставки межбанковского кредитования уменьшились, индикативная однодневная ставка MosPrime потеряла 2 б.п. и составила 2,81%. Сегодня ситуация, как мы полагаем, останется стабильной, а вот в понедельник компаниям предстоит уплатить акцизы и НДСПИ, поэтому ликвидность ожидает сокращение.

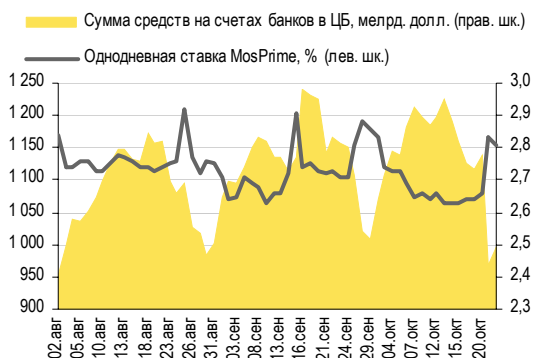
Вчера рубль укрепился по отношению к доллару на 27 копеек, курс на закрытие торгов на ММВБ составил 30,63 руб./долл., а объем торгов в паре рубль-доллар сократился на 15% по сравнению с предыдущей сессией до 10,11 млрд долл. Евро подорожал по сравнению с рублем на 6 копеек до 42,82 руб./евро, стоимость бивалютной корзины снизилась на 12 копеек до 36,11 руб. Рубль находится в сильной зависимости от нефтяных котировок, которые в настоящее время весьма волатильны. Вчера баррель марки Brent подешевел на 2% до 81 долл./барр., а сегодняшнее утро, напротив, начал с роста. Мы ожидаем, что сегодня национальная валюта будет торговаться в диапазоне 30,6–30,7 руб./долл.

Международные резервы ЦБ РФ, млрд долл.



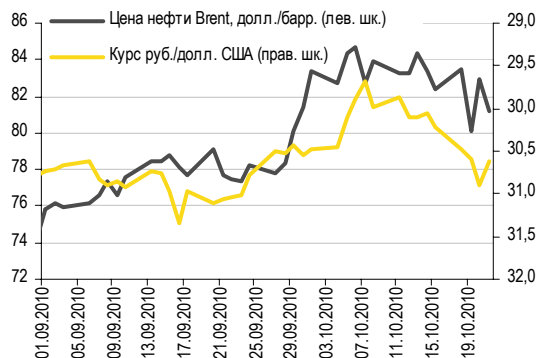
Источники: ЦБ РФ

Совокупные средства банков в ЦБ РФ, млрд руб., и однодневная ставка MosPrime, %



Источник: ЦБ РФ

Курс руб./долл. и цена барреля нефти Brent, долл.



Источники: Bloomberg, ММВБ

Леонид Слипченко, [slipchenkola@uralsib.ru](mailto:slipchenkola@uralsib.ru)  
 Наталья Майорова, [mayorovang@uralsib.ru](mailto:mayorovang@uralsib.ru)  
 Наталия Березина, [berezinana@uralsib.ru](mailto:berezinana@uralsib.ru)

## КОРПОРАТИВНЫЕ СОБЫТИЯ

### Дикси (NR)

#### Операционные результаты за девять месяцев 2010 г.

**Результаты весьма достойные...** Вчера Группа Дикси опубликовала в целом высокие операционные результаты за девять месяцев 2010 г., которые свидетельствуют об ускорении роста относительно начала года. Выручка в рублевом выражении увеличилась на 17,1% (здесь и далее динамика показателей представлена в сравнении с результатами годичной давности) и составила 46,4 млрд руб. Росту способствовало увеличение торговой площади на 12% до 218 тыс. кв.м, а сопоставимых продаж – на 5,52%. Благодаря укреплению рубля выручка возросла на 25,8% в долларовом выражении, достигнув 1,5 млрд долл. В III квартале рост выручки начал ускоряться и составил 21,1% в рублевом выражении, а в сентябре и вовсе 24%. Динамика сопоставимых продаж в III квартале также улучшилась (рост на 6,63%), несмотря на сокращение потока покупателей (3,86% в III квартале против 4,30% за девять месяцев), зато средний чек увеличился на 2,67% против 1,17% соответственно.

**...но хуже, чем у конкурентов, которые развиваются более активно.** Если сравнивать результаты Дикси с показателями лидеров отрасли, X5 и Магнита, то компания несколько уступает им по темпам роста выручки за девять месяцев: 17% против 20% и 35% соответственно. Однако отставание обусловлено в первую очередь более скромными темпами экспансии Дикси, тогда как по темпам сопоставимых продаж Дикси постепенно приближается к X5 (Магнит – явный лидер). Так, в отчетном периоде Дикси открыла 71 новый магазин против 465 у Магнита и 258 у X5. Планом на нынешний год предусмотрен ввод 100 новых магазинов, что компании, на наш взгляд, вполне по силам, учитывая традиционное ускорение процесса в декабре. Мы рассчитываем, что положительная динамика сопоставимых продаж поможет Дикси преодолеть падение рентабельности, с которым компания столкнулась в I полугодии нынешнего года (рентабельность EBITDA – 5,5%).

Структура выручки Дикси по форматам, млн долл.

	IV кв. 2009	I кв. 2010	II кв. 2010	III кв. 2010	III кв. 2009	9 мес. 2010	9 мес. 2009	Изм за год, %
ДИКСИ	404	421,5	442,7	426,8	343	1 291	1 018	26,8
МЕГАМАРТ	61	55,8	58,8	57,4	48	172	138	24,6
МИНИМАРТ	17	16,6	18,7	17,7	15	53	46	16,1
ВИМАРТ	-	-	-	-	-	-	2	-
Другие операции	7	4,7	6,5	6,8	5	18	15	16,9
<b>Всего по Группе</b>	<b>489</b>	<b>498,7</b>	<b>526</b>	<b>509</b>	<b>411</b>	<b>1 534</b>	<b>1 220</b>	<b>25,8</b>

Источники: данные компании, оценка УРАЛСИБа

Динамика выручки Дикси в разбивке по форматам, млн руб.

	IV кв. 2009	I кв. 2010	II кв. 2010	III кв. 2010	III кв. 2009	9 мес. 2010	9 мес. 2009	Изм за год, %
ДИКСИ	12 041	12 672	13 313	13 083	10 732	39 068	33 080	18,1
МЕГАМАРТ	1 840	1 678	1 770	1 754	1 491	5 202	4 484	16,0
МИНИМАРТ	525	500	560	536	485	1 596	1 476	8,1
ВИМАРТ	-	-	-	-	-	-	68	-
Другие операции	148	141	195	210	159	546	503	8,5
<b>Всего по Группе</b>	<b>14 589</b>	<b>14 990</b>	<b>15 839</b>	<b>15 584</b>	<b>12 868</b>	<b>46 413</b>	<b>39 619</b>	<b>17,1</b>

Источники: данные компании, оценка УРАЛСИБа

**Привлекательная доходность на короткий срок.** Единственный находящийся в обращении выпуск облигаций компании, Дикси-1, в настоящее время котируется с доходностью на уровне 7,91% на 5 месяцев. В абсолютном выражении она представляется нам привлекательной на фоне более низких уровней, предлагаемых выпусками компаний второго эшелона при сопоставимой дюрации. У Дикси умеренная долговая нагрузка (Чистый долг/EBITDA – 2,4 по состоянию на конец I полугодия 2010 г.), и хотя, по нашей оценке, компании придется прибегнуть к частичному рефинансированию долга с целью погашения облигаций, при столь устойчивом финансовом профиле у нее не должно возникнуть проблем с привлечением новых займов. Так что, если выпуск Дикси-1 действительно можно купить с доходностью 7,91%, мы рекомендуем это сделать.

Надежда Мырскова, [mysikovanv@uralsib.ru](mailto:mysikovanv@uralsib.ru)

## РусГидро (BB+/Ba1/BB+)

### Высокий спрос на выпуск позволил разместиться вблизи нижней границы

**Сегодня стали известны точные параметры рублевых еврооблигаций РусГидро.** Согласно опубликованной информации, окончательный объем выпуска составил 20 млрд руб., срок обращения бумаги – пять лет. Ставка полугодового купона установлена в размере 7,875%, что подразумевает доходность приблизительно на уровне 8,03% при модифицированной дюрации около 3,9 года. Размещение состоится 28 октября 2010 г.

**Потенциал роста ограничен.** Более подробную оценку компании и выпуска см. в нашем обзоре <http://bonds.finam.ru/comments/item20A4A/default.asp> от 21.10.10. В результате сбора заявок доходность выпуска сложилась вблизи нижней границы диапазона, предложенного организаторов и несколько выше нашего прогноза. По нашему мнению, у выпуска сохраняется некоторый потенциал роста, однако в связи с высоким спросом на вторичном рынке он, скорее всего, будет исчерпан в первые же дни после начала торгов.

*Юрий Голбан, golbanyv@uralsib.ru*

## Газпромбанк (BB/Baa3/-)

### Результаты за I полугодие 2010 г. по МСФО

**В целом хорошо, общую картину портит низкая маржа.** Вчера Газпромбанк с некоторым запозданием относительно своих конкурентов опубликовал отчетность по МСФО за I полугодие 2010 г. В целом, мы считаем показанные результаты достаточно хорошими, особенно учитывая высокую доходность активов и капитала, а также возобновившийся рост портфеля при сохранении высокого качества активов. Единственный минус – продолжающееся падение чистой процентной маржи (ЧПМ), которое сдерживает рост доходов банка. Мы оцениваем финансовый профиль Газпромбанка как крепкий, никакого влияния на долговые обязательства банка опубликованные показатели, на наш взгляд, не окажут.

[...]

**GPB '14 выбивается из кривой.** Среди еврооблигаций банка мы отмечаем выпуск GPB'14 (YTM 5,65%), который наиболее заметно выбивается из кривой, хотя спустя некоторое время после размещения выпуска (премия при размещении составила порядка 15 б.п. ко вторичному рынку) он лег на кривую. Текущую диспропорцию можно объяснить большей ликвидностью данного выпуска относительно других выпусков банка, но при этом спреды GPB'14 (YTM 5,65%) примерно на 20–25 б.п. шире. Ну а нашими фаворитами среди еврооблигаций госбанков являются длинные выпуски ВТБ – ВТВ '15 (YTM 5,28%) и ВТВ '20 (YTM 6,49%), – торгующиеся со спредами, равными в среднем 70 б.п. к бумагам Сбербанка аналогичной дюрации.

Полный комментарий будет опубликован в ближайшее время.

*Надежда Мырסיкова, myrsikovanv@uralsib.ru*

## Банк «Восточный экспресс» (-/B2/-)

### Бонды пользуются спросом

**Ставка купона установлена в размере 9%.** Вчера состоялся аукцион по размещению выпуска биржевых облигаций ВостЭкс БО-05 с офертой через полтора года. Ставка купона установлена на уровне 9%, то есть по нижней границе первоначального ориентира, который составлял 9,0–9,5%. По сообщениям организаторов размещения, спрос на бумагу превысил 3 млрд руб., что, по всей видимости, позволило эмитенту в итоге понизить ориентир до 8,85–9,0%.

**Короткие выпуски с доходностью выше 8% – редкость на рынке.** Мы оценивали справедливую доходность выпуска ближе к 10%, однако в итоге доходность сложилась на уровне 9,20%. Высокий интерес к бумаге мы связываем с явным недостатком приемлемых инструментов для инвестирования на горизонте полутора лет с доходностью выше 8%. А те, что предлагают доходность выше, как правило, низколиквидны. Поэтому, если на вторичные торги бумага выйдет по цене выше номинала, для нас это не станет неожиданностью.

*Надежда Мырסיкова, myrsikovanv@uralsib.ru*

## КАЛЕНДАРЬ ПРЕДСТОЯЩИХ СОБЫТИЙ

### Долговой рынок

22 октября	Оферта Банк Русский стандарт-8 (5 млрд руб.). Погашение ТКС Банк-1 (1,5 млрд руб.).
25 октября	Оферта Тензор-Финанс БО-1 (0,3 млрд руб.).
26 октября	Размещение ТМК БО-01 (5 млрд руб.). Размещение ВЭБ-06 (10 млрд руб.) Размещение ВЭБ-08 (15 млрд руб.)
28 октября	Оферта Каспийская Энергия Финанс-1 (1 млрд руб.). Оферта ЧТПЗ-3 (8 млрд руб.). Оферта Банк Союз-3 (2 млрд руб.). Оферта МБРР-3 (3 млрд руб.). Оферта Промтрактор-Финанс-3 (5 млрд руб.).
29 октября	Размещение ФСК ЕЭС-07 (5 млрд руб.). Размещение ФСК ЕЭС-09 (5 млрд руб.). Размещение ФСК ЕЭС-11 (10 млрд руб.). Оферта Жилсоципотека-Финанс-3 (1,5 млрд руб.). Оферта Разгуляй-Финанс-5 (2 млрд руб.). Погашение Группа Разгуляй БО-15 (0,5 млрд руб.).
1 ноября	Размещение ЕвразХолдинг Финанс-02 (10 млрд руб.). Размещение ЕвразХолдинг Финанс-04 (5 млрд руб.). Оферта Технологии Лизинга Инвест-1 (1,75 млрд руб.).
2 ноября	Оферта Ханты-Мансийский банк-1 (3 млрд руб.). Погашение ЦентрТелеком-2010 (115 млн долл.).
3 ноября	Оферта Трансаэро-1 (3 млрд руб.).
4 ноября	Погашение Группа Разгуляй БО-15 (0,5 млрд руб.).
5 ноября	Оферта А-ИнжинирингИнвест-1 (1,75 млрд руб.).
6 ноября	Погашение Mirax Group 2010-2 (150 млн долл.).
9 ноября	Погашение Ивановская область-34001 (1 млрд руб.).
10 ноября	Погашение РЖД-6 (10 млрд руб.). Погашение Белгородская область-31001 (2 млрд руб.).
11 ноября	Оферта Финансовая компания НЧ-1 (1 млрд руб.).
12 ноября	Оферта Южная фондовая компания-1 (0,9 млрд руб.).
15 ноября	Оферта ВТБ-Лизинг Финанс-1 (8 млрд руб.). Погашение Газпром-2010, JPY (10 млрд яп. йен.).
19 ноября	Оферта Объединенные кондитеры-Финанс-1 (3 млрд руб.). Оферта РЖД-9 (15 млрд руб.).
20 ноября	Оферта Mirax Group 2011 (180 млн долл.). Погашение Инком-Лада-2010 (40 млн долл.).

### Денежный рынок

27 октября	Банки вернут Центробанку 40 млрд руб.
24 ноября	Банки вернут Центробанку 5 млрд руб.
24 ноября	Банки вернут Минфину 7 млрд руб.
1 января	Центробанк прекратит предоставлять беззалоговые кредиты

## КАЛЕНДАРЬ ОФЕРТ

Дата оферты	Выпуск	Объем выпуска, млн руб.	Цена оферты, %	Ставка предыдущег о купона, %	Новая ставка купона, %	Дата следующей оферты / погашения
22.10.10	Русский Стандарт-8	5 000	100	14,0	7,75	13 апреля 2012
	Каспийская Энергия Финанс-1	1 000	100	15,8	15,8	29 апреля 2011
	ЧТПЗ-3	8 000	100	10,0	8,0	26 апреля 2011
28.10.10	Банк Союз-3	2 000	100	16,0	7,75	2 мая 2011
	МБРР-3	3 000	100	15,0	7,25	27 октября 2011
	Промтрактор-Финанс-3	5 000	100	18,0	18,0	26 января 2011
29.10.10	Жилсоципотека-Финанс- 3	1 500	100	9,0	9,0	26 июля 2011
	Разгуляй-Финанс-5	2 000	100	12,5	-	-
01.11.10	Технологии Лизинга Инвест-1	1 750	100	15,0	-	-
02.11.10	Ханты-Мансийский банк-1	3 000	100	13,0	-	-
03.11.10	Трансаэро-1	3 000	100	16,95	11,95	25 апреля 2012
05.11.10	А-ИнжинирингИнвест-1	1 750	100	15,0	-	-
11.11.10	Финансовая компания НЧ-1	1 000	100	16,0	-	-
12.11.10	Южная фондовая компания-1	900	100	15,75	9,0	1 мая 2012
15.11.10	ВТБ-Лизинг Финанс-1	8 000	100	9,8	-	-

## Рынок рублевых облигаций

Выпуск	Объем, млн	Купон, %	Дата			Месяцев до		Цена	Изм.	Торговый объем, шт (осн.+РПС)	Котировки		Доходность, %			Дюр, лет	Рейтинг F/M/S	Сектор
			купона	оферты	погаш	офрт	погаш				покупка	продажа	офрт	погаш	текущ			
<b>КОРПОРАТИВНЫЕ РУБЛЕВЫЕ ОБЛИГАЦИИ</b>																		
7Контин.02	7 000 R	9.25	16.12.10		14.06.12		20.1	98.00			90.00	104.50		10.40	4.71	1.38		торговля
Авангард-03	1 500 R	9.25	12.11.10		10.05.13		31.1	100.90	0.05	10 002	100.65	100.90		9.04	4.57	2.06	BBB+/Ba3/BV+	банки
АИЖК 10об	6 000 R	8.05	15.11.10		15.11.18		98.2	100.60		5 004	100.61	100.80		8.15	2.02	4.08	/A3/BBB	финансы
АИЖК 11об	10 000 R	8.20	15.12.10		15.09.20		120.6	101.35	0.75	67 320	101.00	101.49		7.33	2.02	4.86	/A3/BBB	финансы
АИЖК 16об	10 000 R	8.25	15.03.11		15.09.21		132.7	99.56	0.06		99.44	99.78		8.57	5.86	5.52	/A3/BBB	финансы
АИЖК 4об	900 R	8.70	01.11.10		01.02.12		15.6	102.40			100.00	103.45		6.90	2.14	1.13	/A3/BBB	финансы
АИЖК 5об	2 200 R	7.35	15.01.11		15.10.12		24.2	101.28	-0.02		101.35	101.50		6.59	1.83	1.32	/A3/BBB	финансы
АИЖК 6об	2 500 R	7.40	15.01.11		15.07.14		45.4	100.19			100.00	101.77		7.52	1.86	2.29	/A3/BBB	финансы
АИЖК 7об	4 000 R	7.68	15.01.11		15.07.16		69.8	100.41	0.06	3 999	100.41	100.47		7.78	1.93	3.27	/A3/BBB	финансы
АИЖК 8об	5 000 R	7.63	15.12.10	15.03.14	15.06.18	41.0	93.1	100.35	-0.13	60 001	100.20	100.35	7.69	1.90	2.25	/A3/BBB	финансы	
АИЖК 9об	5 000 R	7.49	15.11.10		15.02.17		77.0	99.98			99.81	100.20		7.71	1.89	3.22	/A3/BBB	финансы
АиФ-02	1 000 R	16.00	24.12.10	31.12.10	21.12.12	2.0	26.4	101.41	0.01	21 100	101.30	101.60	6.97	7.87	0.18			телеком
АК БАРС-03	10 000 R	7.90	26.10.10		25.10.11		12.3	100.90					7.08	3.90	0.89	BB/Ba3/	банки	
АК БАРС-04	5 000 R	8.25	19.04.11	24.04.12	15.10.13	18.0	36.3	101.13	0.08	50 000		101.30	7.48	4.07	1.35	BB/Ba3/	банки	
Акрон-2	3 500 R	14.05	24.03.11	26.09.11	19.09.13	11.0	35.5	106.77	1.07		105.65	107.14	6.38	6.56	0.84	B+/B1/	сырье	
Акрон-3	3 500 R	13.85	24.11.10	25.05.12	20.11.13	19.0	37.5	110.22			109.16	110.00	7.03	6.27	1.33	B+/B1/	сырье	
Алроса-20	3 000 R	8.95	28.12.10		23.06.15		56.9	102.00	0.30	17 870	101.50	102.00		8.70	2.19	3.55	B+/Ba3/B+	сырье
Алроса-21	8 000 R	8.25	23.12.10	25.06.13	18.06.15	33.0	56.7	100.70	0.20	246 457	100.59	100.99	8.16	2.04	2.24	B+/Ba3/B+	сырье	
Алроса-22	8 000 R	8.25	28.12.10	28.06.13	23.06.15	33.0	56.9	100.60	0.10	706 901	100.60	100.70	8.22	2.04	2.24	B+/Ba3/B+	сырье	
Алроса-23	7 000 R	8.95	23.12.10		18.06.15		56.7	102.00	0.35	266 100	101.75	102.00		8.69	2.19	3.54	B+/Ba3/B+	сырье
Атомэнр06	10 000 R	7.50	15.08.11		15.08.14		46.5	100.10		49 151	100.09	100.10		7.46	7.49	3.18	/BBB-	энергетика
Аэрофлот БО-1	6 000 R	7.75	11.04.11		08.04.13		30.0	101.75		169 700	101.50	101.75		6.97	3.80	2.21	BB+//	транспорт
Аэрофлот БО-2	6 000 R	7.75	11.04.11		08.04.13		30.0	101.70	1.94	22 209	101.55	101.70		6.99	3.80	2.21	BB+//	транспорт
Банк Санкт-Петербур	5 000 R	8.10	12.04.11	13.10.11	09.04.13	12.0	30.0	100.18		15 000	101.10	101.20	6.90	3.99	0.90	/Ba3/	банки	
Банк Санкт-Петербур	5 000 R	7.50	28.03.11	26.03.12	23.09.13	17.0	35.6	100.15	-0.05	9 999	100.08	100.15	7.52	3.73	1.28	/Ba3/	банки	
БанкМоск-1	10 000 R	6.45	28.01.11		29.07.11		9.4	100.00					6.54	3.22	0.71	BBB-/Baa1/	банки	
БанкМоск-2	10 000 R	7.50	04.02.11	11.02.11	01.02.13	4.0	27.8	100.61					5.05	3.72	0.29	BBB-/Baa1/	банки	
БанкСЮЮ304	3 000 R	9.50	23.02.11		23.02.11		4.2					100.70					/Caa1/B	банки
Башнефть-01	15 000 R	12.50	21.12.10	21.12.12	13.12.16	26.0	74.8	108.90	0.02	34 740	108.80	108.95	8.06	5.72	1.76			сырье
Башнефть-02	15 000 R	12.50	21.12.10	21.12.12	13.12.16	26.0	74.8	108.85		144 063	108.80	108.90	8.08	5.73	1.76			сырье
Башнефть-03	20 000 R	12.50	21.12.10	21.12.12	13.12.16	26.0	74.8	108.92	0.07	13 740	108.80	108.95	8.05	5.72	1.76			сырье
Белон 02	2 000 R	17.00	24.02.11	24.02.11	23.02.12	4.0	16.3	103.15		3 884	103.01	103.49	7.63	8.22	0.32			металлургия
Бинбанк-2	1 000 R	10.50	27.10.10	05.05.11	29.04.13	7.0	30.7	100.54					9.28	5.24	0.47	/B2/B-	банки	
ВБД ПП 2об	3 000 R	9.00	15.12.10		15.12.10		1.8	100.57	0.07		99.00	102.40		5.14	4.46	0.14	/Ba3/BB-	потреб. тов.
ВБД ПП 3об	5 000 R	7.45	02.03.11		27.02.13		28.7	100.39		59	100.20	100.39		7.39	3.70	2.03	/Ba3/BB-	потреб. тов.
ВБД ПП БО-01	3 000 R	7.35	15.04.11		11.10.13		36.2	100.20	0.03	40 750	100.10	100.22		7.41	3.66	2.54	/Ba3/BB-	потреб. тов.
ВБД ПП БО-02	3 000 R	7.35	15.04.11		11.10.13		36.2	100.20	0.03	140 750	100.15	100.24		7.41	3.66	2.54	/Ba3/BB-	потреб. тов.
ВБД ПП БО-03	5 000 R	7.35	15.04.11		11.10.13		36.2	100.20	0.03	86 760	100.15	100.45		7.41	3.66	2.54	/Ba3/BB-	потреб. тов.
ВБД ПП БО-06	5 000 R	7.90	30.12.10		27.06.13		32.7	100.50	-0.20	56 052	100.78	101.09		7.83	3.92	2.24	/Ba3/BB-	потреб. тов.
ВБД ПП БО-07	5 000 R	7.90	30.12.10		27.06.13		32.7	101.07			100.78	101.00		7.58	3.90	2.25	/Ba3/BB-	потреб. тов.
ВБД ПП БО-08	5 000 R	7.35	15.04.11		11.10.13		36.2	100.35	0.13	77 750	100.15	100.35		7.35	3.65	2.54	/Ba3/BB-	потреб. тов.
ВИА АИЖК А	9 440 R	8.50	15.12.10		15.03.40		357.9	100.56			100.55	101.70		8.63	2.11	10.13	/A3/	финансы
ВикторияФ-БО-01	2 000 R	8.00	15.02.11		12.02.13		28.2	100.00						8.15	3.99	1.97	отозван//	торговля
ВК-Инвест1	10 000 R	9.25	21.01.11		19.07.13		33.4	104.18		500 000	104.18	105.15		7.67	4.43	2.27	/Ba2/BB+	телеком
ВК-Инвест3	10 000 R	15.20	11.01.11	14.07.11	08.07.14	9.0	45.2	106.30	-0.55	507 559	106.37	106.53	6.17	7.13	0.65	/Ba2/BB+	телеком	
ВК-Инвест6	10 000 R	8.30	19.04.11		13.10.15		60.6										/Ba2/BB+	телеком
ВК-Инвест7	10 000 R	8.30	19.04.11		13.10.15		60.6										/Ba2/BB+	телеком
ВлгТлкВТ-2	3 000 R	9.50	30.11.10		30.11.10		1.3	100.30	-0.30		100.00	100.60		6.68	4.72	0.10	BB/BB-	телеком
ВлгТлкВТ-3	2 300 R	8.50	30.11.10		30.11.10		1.3	100.49	-0.01		100.00			3.98	4.22	0.10	BB/BB-	телеком
ВлгТлкВТ-4	3 000 R	12.00	07.12.10	11.03.11	03.09.13	5.0	34.9	102.13	0.03	8 204	102.10		6.25	2.93	0.36	BB/BB-	телеком	
ВнешрБ 01	1 500 R	14.00	17.11.10	22.11.10	14.11.12	1.0	25.2	101.69			100.00	100.71	-6.78	6.86	0.09	/B3/B-	банки	
ВостЭксБО1	1 000 R	12.50	10.03.11	15.03.11	07.03.13	5.0	28.9	101.66	0.01		101.55	101.75	7.85	6.13	0.37	/B2/	финансы	
ВостЭксБО5	1 000 R	9.00	21.04.11	23.04.12	17.10.13	18.0	36.4	100.00		2000 000			9.14	4.49	1.32	/B2/	финансы	
ВТБ - 5 об	15 000 R	7.40	20.01.11		17.10.13		36.4	100.52		200 787	100.07	100.69		7.40	1.84	2.52	BBB/Baa1/BBB	банки
ВТБ - 6 об	15 000 R	7.20	12.01.11	13.07.12	06.07.16	21.0	69.5	100.90	0.05	367	100.81	100.94	6.79	1.78	1.54	BBB/Baa1/BBB	банки	
ВТБ 24-1-МП	15 000 R	9.70	15.12.10	20.12.11	10.12.14	14.0	50.4	103.30	-0.85		102.58	104.20	6.76	2.34	1.04	BBB/Baa1/BBB	банки	
ВТБ БО-01	5 000 R	7.60	17.12.10		15.03.13		29.2	101.40		100 010	101.00	101.40		7.14	1.87	2.06	BBB/Baa1/BBB	банки
ВТБ БО-02	5 000 R	7.60	17.12.10		15.03.13		29.2	101.35		1 002	101.00	101.35		7.17	1.87	2.06	BBB/Baa1/BBB	банки
ВТБ БО-03	10 000 R	7.60	17.12.10		15.03.13		29.2	101.01	-0.29	200 007	101.00	101.35		7.33	1.88	2.05	BBB/Baa1/BBB	банки
ВТБ24 01	6 000 R	11.50	06.04.11		05.10.11		11.6	105.10		6 250	104.90	105.10		6.02	5.46	0.88	BBB/Baa1/BBB	банки
ВТБ24 02	10 000 R	7.35	08.02.11	14.0														

## Рынок рублевых облигаций

Выпуск	Объем, млн	Купон, %	Дата			Месяцев до		Цена	Изм.	Торговый объем, шт (осн.+РПС)	Котировки		Доходность, %			Дюр. лет	Рейтинг F/M/S	Сектор
			купона	оферты	погаш	офрт	погаш				покупка	продажа	офрт	погаш	текущ			
<b>КОРПОРАТИВНЫЕ РУБЛЕВЫЕ ОБЛИГАЦИИ (продолжение)</b>																		
ГАЗФин 01	5 000 R	18.00	08.02.11		08.02.11		3.7	102.08		6 785	102.10	102.35		10.90	8.79	0.27		автопром
ГенерКомп1	2 000 R	8.50	21.12.10		21.06.11		8.1											энергетика
ГидроОГК-1	5 000 R	8.10	29.12.10		29.06.11		8.4	101.50	0.05	103 000	101.47	101.59		5.91	3.98	0.63	/Ваа3/BBB-	энергетика
ГлМосСтр-2	4 000 R	1.00	17.03.11		17.03.11		4.9	87.50			75.00	99.99		40.68	0.57	0.29		строительство
Глобэксбанк БО-01	5 000 R	9.25	16.02.11	18.02.11	16.02.13	4.0	28.3	100.79			100.50	100.85	6.68		4.63	0.31	BB//BB-	банки
Глобэксбанк БО-02	5 000 R	8.10	22.01.11	25.01.12	22.07.13	15.0	33.5	100.36	0.21		99.50	100.30	7.88		4.07	1.12	BB//BB-	банки
ГСС 01	5 000 R	9.25	24.03.11	27.09.11	26.03.17	11.0	78.3	101.50		1 400	101.28	101.49	7.55		4.54	0.85	BB//	машиностр.
ГЭС 02	1 500 R	12.00	26.10.10		23.04.13		30.5	102.42						11.17	5.84	1.91		торговля
ДальСвз2об	2 000 R	7.60	01.12.10		30.05.12		19.6	101.31	0.31		97.00	102.00		6.20	3.74	0.84	BB-/Ва3/	телеком
ДальСвзБО5	1 500 R	15.00	18.01.11	21.07.11	17.07.12	9.0	21.2	106.45	0.55	53 468	106.16	106.45	6.00		7.03	0.67		телеком
ДВТГ-Ф 02	5 000 R	7.75	20.01.11		18.07.13		33.4	13.02			8.03	18.00		159.06	29.69	0.70		транспорт
ДФК-01	5 000 R	10.50	11.03.11	18.03.11	08.03.13	5.0	29.0											энергетика
ДжейЭфСиг1	2 000 R	5.00	21.04.11		20.10.11		12.1				100.00						//отозван	торговля
ДжикФин-1	3 000 R	9.25	17.03.11		17.03.11		4.9	100.50		320	100.30	101.10		8.09	4.59	0.37		торговля
ДМЦЕНТРОб1	1 150 R	8.50	06.12.10		26.05.15		55.9	91.64			91.50	92.00		11.15	4.68	3.36		торговля
ЕАБР-3	5 000 R	10.50	02.11.10	03.11.11	25.10.16	13.0	73.2	105.00			104.80	104.85	5.44		4.99	0.94	BBB/A3/BBB	банки
ЕБРР 02обл	5 000 R	3.74	20.01.11		21.04.11		6.1	100.60			100.00	100.60		2.55	0.93	0.48	AAA/Aaa/AAA	банки
ЕБРР 03обл	7 500 R	3.75	08.12.10		07.09.11		10.7	100.57				100.60		3.13	0.93	0.84	AAA/Aaa/AAA	банки
ЕБРР 04обл	3 000 R	3.46	16.12.10		12.06.14		44.3	100.52			100.01	101.00		3.35	0.86	3.32	AAA/Aaa/AAA	банки
ЕБРР 05обл	5 000 R	3.60	12.01.11		09.04.14		42.2	100.86			100.01	101.00		3.38	0.89	3.17	AAA/Aaa/AAA	банки
ЕвразХолдФ-1	10 000 R	9.25	25.03.11	22.03.13	13.03.20	29.0	114.4	100.61	-0.14	50 055	100.70	100.75	9.16		4.58	2.02	V+/B1/B	металлургия
ЕвразХолдФ-3	5 000 R	9.25	25.03.11	22.03.13	13.03.20	29.0	114.4	100.80		51	100.70	100.80	9.07		4.58	2.03	V+/B1/B	металлургия
ЕврокомФК5	5 000 R	16.00	15.03.11		15.03.11		4.8										/C/	финансы
ЕвроХим-02	5 000 R	8.90	04.01.11	03.07.15	26.06.18	57.0	93.5	102.25			102.35	102.85	8.30		4.34	3.70	BB//BB	химия
ЕЗСК-02	1 000 R	8.74	07.04.11		05.04.12		17.7											энергетика
Желдорип-1	1 500 R	18.00	30.11.10		30.11.10		1.3				100.01							финансы
Желдорип-2	2 500 R	12.00	21.04.11		19.04.12		18.2	97.50			95.00	100.00		14.39	6.14	1.23		финансы
Желдорип-3	2 000 R	13.00	23.03.11		19.09.12		23.3	100.17			90.01			13.30	6.47	1.54		финансы
Железобет1	1 000 R	10.00	19.11.10		27.05.11		7.3					100.00						производство
Зенит Зобл	3 000 R	8.10	10.11.10		09.11.11		12.8	101.61			101.55	101.65		6.59	3.98	0.93	V/Ba3/	банки
Зенит зобл	5 000 R	10.85	07.12.10	09.12.10	04.06.13	2.0	31.9	100.74	-0.01	8 010	100.66	100.74	4.78		5.37	0.13	V/Ba3/	банки
Зенит бобл	3 000 R	8.00	04.01.11	05.07.12	01.07.14	21.0	45.0	101.42	0.17		101.25	101.35	7.19		3.93	1.49	V/Ba3/	банки
Зенит БО-01	5 000 R	7.90	07.04.11	11.04.11	07.04.13	6.0	30.0	100.85	0.15	5 681	100.70	100.85	5.94		3.91	0.44	V/Ba3/	банки
Зенит БО-02	5 000 R	7.75	22.03.11	26.09.12	22.09.13	24.0	35.6	100.27	-0.03	75 003	100.27	100.32	7.69		3.83	1.69	V/Ba3/	банки
ИжАвто 02	2 000 R	18.00	09.12.10		09.06.11		7.7											автопром
ИКС5Фин 01	9 000 R	7.95	04.01.11		01.07.14		45.0	99.40		1000 055	99.00	99.30		8.30	3.99	2.96	//BB-	торговля
ИКС5Фин 04	8 000 R	18.46	09.12.10	13.06.11	02.06.16	8.0	68.4	107.25	0.10	918 601	107.05	107.20	6.54		8.58	0.56	//BB-	торговля
Инпром 03	1 300 R	9.50	17.11.10		18.05.11		7.0	50.38	-0.38		50.00	50.75		262.47	9.40	0.15		металлургия
ИнтергаФ-2	3 000 R	16.75	30.11.10		29.11.11		13.5	107.75		111	106.51	107.99		9.41	7.75	0.91		сервис
Интурист-2	2 000 R	14.00	23.11.10	29.07.11	21.05.13	9.0	31.4	100.80	0.10	36 565	100.60	101.30	7.53		6.93	0.66		сервис
Иркут БО-01	5 000 R	9.25	15.03.11		10.09.13		35.2	101.25	-0.15		100.80	101.38		8.94	4.56	2.37	/Ba2/	машиностр.
ИрхЭнерго1	5 000 R	15.50	02.12.10		28.11.13		37.8				101.01						/отозван/V-	энергетика
ИтераФ-1	5 000 R	10.30	23.11.10	30.05.11	20.11.12	7.0	25.4	101.30		101	100.75	101.30	7.91		5.07	0.54		сырье
Карус Ф 01	3 000 R	12.00	17.03.11		12.09.13		35.2											торговля
Каустик 2	850 R	18.00	06.01.11		07.07.11		8.6	102.35	-0.11	38 841	102.35	102.90		13.22	4.39	0.40		химия
КМБ-Банк2	3 400 R	11.00	01.12.10		30.11.11		13.5	101.01						10.24	5.43	0.94	/отозван/	банки
Кокс 02	5 000 R	12.00	17.03.11		15.03.12		17.0	102.10		1 471	101.91			10.60	5.86	1.19	//B	металлургия
КомосГр. 1	2 000 R	13.50	13.01.11		14.07.11		8.9	100.00		45 495	75.00			14.24	6.73	0.61		с/х
КОПЕЙКА 02	4 000 R	16.50	17.11.10		15.02.12		16.1	110.41			110.00	110.40		8.35	3.73	1.10	//B-	торговля
КОПЕЙКА 03	4 000 R	9.80	17.11.10		15.02.12		16.1	101.82			101.65	102.25		8.59	2.40	1.14	//B-	торговля
Копейка БО-01	3 000 R	9.50	26.10.10	30.07.12	23.07.13	22.0	33.5	102.01					8.44		2.32	1.49	//B-	торговля
Копейка БО-02	3 000 R	9.00	04.01.11		01.10.13		35.9	100.11		535	100.10	100.24		9.26	2.24	2.39	//B-	торговля
КрЕврБ-02	4 000 R	11.50	28.12.10		28.06.11		8.3										/Ba3/	финансы
КуйбАзот-2	2 000 R	8.80	04.03.11		04.03.11		4.5	100.70	0.20	6 550	100.70	100.71		6.91	4.36	0.34		химия
ЛенСпецСМУ БО-2	2 000 R	14.50	25.11.10		23.05.13		31.5	107.10	0.30	500	107.10	107.49		10.56	3.38	1.46	//B	строительство
ЛенСпецСМУ-1	2 000 R	16.00	18.12.10		07.12.12		25.9	107.00	-0.50	8 725	106.75	107.29		9.68	3.69	0.96	//B	строительство
Ленэнерго2	3 000 R	8.54	28.01.11		27.01.12		15.4	101.95		60 000	101.15	102.35		7.01	4.18	1.13	/Ba2/	энергетика
Ленэнерго3	3 000 R	8.02	20.04.11		18.04.12		18.2	101.45			97.00	102.00		7.10	3.94	1.34	/Ba2/	энергетика
ЛОКОБанк 5	2 500 R	9.25	27.01.11	04.08.11	23.07.15	10.0	57.9	101.05	0.07		100.80	101.00	7.74		4.56	0.71	V-/B2/	финансы
ЛСР 02 обл	5 000 R	13.50	03.02.11	08.02.11	01.08.13	4.0	33.8	101.71	-0.07	26 232	101.71	101.94	7.09		6.62	0.28	V-/B2/	строительство
ЛСР БО-01	1 500 R	10.50	28.12.10	02.07.12	25.06.13	21.0	32.6	102.00		285	101.50	102.00	9.30		5.13	1.42	V-/B2/	строительство
ЛСР БО-02	2 000 R	10.00	15.03.11		10.09.13		35.2	100.26	0.01		100.00	100.30		10.13	4.97	2.32	V-/B2/	строительство
ЛСР-Инь 02	3 000 R	9.25	13.01.11		14.07.11		8.9	97.54			95.10	99.99		13.24	4.73	0.62	V-/	

## Рынок рублевых облигаций

Выпуск	Объем, млн	Купон, %	Дата			Месяцев до		Цена	Изм.	Торговый объем, шт (осн.+РПС)	Котировки		Доходность, %			Дюр, лет	Рейтинг F/M/S	Сектор	
			купона	оферты	погаш	офрт	погаш				покупка	продажа	офрт	погаш	текущ				
<b>КОРПОРАТИВНЫЕ РУБЛЕВЫЕ ОБЛИГАЦИИ (продолжение)</b>																			
Альянс-01	3 000 R	14.00	16.03.11		14.09.11		10.9	102.53			99.51			11.23	6.81	0.78	B-/B+	сырье	
МДМ-Банк БО-01	5 000 R	12.75	02.12.10		29.11.12		25.7	110.98	0.48	17 300	110.05	110.45		7.17	5.73	1.72	BB-/Ba2/B+/D/Caa2/D	банки	
МежПромБ-1	3 000 R	13.25	29.12.10	31.12.10	03.01.18	2.0	87.7											банки	
Метсерв-Ф1	1 500 R	11.00	24.11.10	03.06.11	23.05.12	8.0	19.3	99.90	-0.03	1 355	98.58	99.90	11.00		5.49	0.53		торговля	
Мечел 13об	5 000 R	10.00	08.03.11	03.09.15	25.08.20	59.0	119.9	100.95	-0.46		100.56	101.20	9.97		4.94	3.58	/B1/	металлургия	
Мечел 14об	5 000 R	10.00	08.03.11	03.09.15	25.08.20	59.0	119.9	100.51		20 300	101.00	101.25	10.09		4.96	3.57	/B1/	металлургия	
Мечел 2об	5 000 R	8.50	15.12.10	20.06.11	12.06.13	8.0	32.2	100.90		10 600	100.85	100.99	7.01		4.20	0.60	/B1/	металлургия	
Мечел 4об	5 000 R	19.00	28.10.10	30.07.12	21.07.16	22.0	70.0	117.27		190 845	118.00	118.09	8.59		4.04	1.39	/B1/	металлургия	
Мечел 5об	5 000 R	12.50	18.01.11	18.10.12	09.10.18	24.0	97.0	107.00	-0.30	87	107.00	107.78	8.89		2.91	1.66	/B1/	металлургия	
МечелБО-01	5 000 R	12.50	12.11.10	11.11.11	09.11.12	13.0	25.0	104.80	0.25	1	104.55	105.40	7.82		5.95	0.90	/B1/	металлургия	
МечелБО-02	5 000 R	9.75	15.03.11		12.03.13		29.1	102.75	0.45	20 543	102.10	102.75		8.63	4.73	2.00	/B1/	металлургия	
МечелБО-03	5 000 R	9.75	27.10.10		24.04.13		30.5	102.38						8.86	4.75	2.01	/B1/	металлургия	
МИА-3об	1 500 R	7.25	25.11.10		24.02.12		16.4										/Ba2/	финансы	
МИА-4об ип	2 000 R	7.35	06.01.11	21.10.10	01.10.15		60.2	100.43					7.17		1.82	1.74	/Ba2/	финансы	
МИА-5об	2 000 R	7.40	20.01.11	28.07.11	17.07.14		9.0	45.5									/Ba2/	финансы	
МиГ-Ф 02	3 000 R	0.10	08.03.11		06.09.11		10.7											машиностр.	
Микоян-2об	2 000 R	13.50	10.02.11	24.02.12	07.02.13	16.0	28.0	110.00			109.00	111.00	5.36		6.12	1.19		потреб. Тов	
М-ИНДУСТР	1 000 R	12.25	15.02.11		16.08.11		10.0	32.91	0.43	50	31.05	32.90		343.79	18.56	0.17		строительство	
М-Индустр2	1 500 R	14.25	12.01.11	17.01.11	10.07.13	3.0	33.1	70.00		24	1.21	99.00	369.76		10.15	0.05		строительство	
МКБ 04обл	2 000 R	15.00	15.03.11		15.03.11		4.8	103.31			103.05	103.20		6.48	7.24	0.37	B-/B1/	банки	
МКБ 05обл	2 000 R	8.50	27.10.10	05.05.11	25.04.12	7.0	18.4	100.20					7.92		4.23	0.48	B-/B1/	банки	
МКБ 06обл	2 000 R	9.40	08.02.11		07.08.12		21.9	100.95			100.75	102.00		9.00	4.64	1.53	B-/B1/	банки	
МКБ 07обл	2 000 R	9.76	18.01.11	24.07.12	14.07.15	21.0	57.6	100.60	0.03		100.51	100.65	9.48		4.84	1.48	B-/B1/	банки	
МКБ 08обл	3 000 R	9.70	13.04.11	19.10.11	08.04.15	12.0	54.3	100.87			100.75	100.80	8.77		4.80	0.89	B-/B1/	банки	
ММК БО-01	5 000 R	9.45	18.11.10	22.11.10	15.11.12	1.0	25.2	100.26	0.01	5 000	100.26	100.37	5.24		4.70	0.08	отозван/Ba3/BB	Металлургия	
ММК БО-02	10 000 R	9.70	15.12.10	16.12.11	12.12.12	14.0	26.1	103.90			103.55	103.95	6.18		4.66	1.02	отозван/Ba3/BB	Металлургия	
ММК БО-03	5 000 R	6.47	24.03.11	26.03.12	19.09.13	17.0	35.5	100.14			100.05	100.30	6.41		3.22	1.30	отозван/Ba3/BB	Металлургия	
ММК БО-05	8 000 R	7.65	07.04.11		04.04.13		29.9	101.34			101.35	101.60		7.17	3.76	2.13	отозван/Ba3/BB	Металлургия	
ММ-Фин 01	1 000 R	7.75	01.03.11	02.03.11	26.02.13	4.0	28.6				2.00							девелопмент	
ММ-Фин 02	1 500 R	7.75	04.01.11	10.01.11	03.07.12	3.0	20.7	0.25		1 532	0.30	0.96		1545.60				девелопмент	
МОИА	1 500 R	9.00	21.12.10		21.12.10		2.0											финансы	
МОИА 02	3 000 R	7.99	08.03.11		07.09.11		10.7											финансы	
МОИА 03	5 000 R	7.75	14.12.10		14.06.14		44.4											финансы	
МойБанк 5	5 000 R	12.96	21.04.11	25.04.11	16.04.15	6.0	54.6	100.15		200 000	99.00	101.30	12.76		6.45	0.45	/B3/	банки	
МоскомБ-2	3 000 R	12.00	15.02.11		15.02.11		3.9											банки	
МоскомБ-3	5 000 R	1.00	15.12.10	16.12.10	12.06.13	2.0	32.2											банки	
МОСМАРТФ 1	2 000 R	0.01	14.04.11		12.04.12		18.0	29.00			3.00	55.00		131.26	0.02	0.64		торговля	
МосоБгаФ2	3 000 R	9.25	24.12.10		24.06.12		20.4	92.90	0.05	1 526	92.75	93.00		16.42	4.96	0.99		сервис	
Мособлгаз1	2 500 R	12.00	15.11.10		17.05.11		6.9											услуги	
Мособлтр-2	4 000 R	20.00	26.03.11		26.03.11		5.2											/D	финансы
МосТрАвтФ1	7 500 R	11.80	21.12.10		18.12.12		26.3											//СС	транспорт
Мосэнерго1	5 000 R	12.50	15.03.11		13.09.11		10.9	105.70	-0.15	9 990	105.60	105.80		5.95	5.90	0.82	//BB-	энергетика	
Мосэнерго2	5 000 R	7.65	24.02.11	01.03.12	18.02.16	17.0	64.9	101.25	0.25	3 460	101.25	101.40	6.67		3.77	1.22	//BB-	энергетика	
Мосэнерго3	5 000 R	10.25	03.12.10	06.12.12	28.11.14	26.0	50.0	106.90		8 829	106.51	107.00	6.75		4.78	1.78	//BB-	энергетика	
МОЭК-01	3 500 R	9.00	28.10.10	11.08.11	25.07.13	10.0	33.6	101.77					6.46		2.20	0.72	BB-//	энергетика	
МОЭК-01	6 000 R	8.05	08.03.11		06.09.11		10.7	101.30	1.18	6 550	101.00	101.49		6.59	3.96	0.80		энергетика	
МРСК Ур.01	1 000 R	8.60	23.11.10		22.05.12		19.3				83.01								энергетика
МРСК Юга 2	6 000 R	17.50	01.03.11	01.09.11	26.08.14	10.0	46.8	108.10	-0.05	13 302	108.10	108.30	7.63		8.07	0.77		энергетика	
МТС 01	10 000 R	7.00	21.04.11		17.10.13		36.4	98.02			97.08	98.97		7.90	3.56	2.55	BB+/Ba2/BB	телеком	
МТС 02	10 000 R	7.75	26.10.10		20.10.15		60.8	99.71						7.97	3.88	3.78	BB+/Ba1/BBB-	телеком	
МТС 03	4 000 R	8.00	21.12.10	20.06.13	12.06.18	32.0	93.0	102.00	-0.30	2 152	102.10	102.40	7.27		3.91	2.23	BB+/Ba2/BB	телеком	
МТС 04	15 000 R	16.75	17.05.11	19.05.11	13.05.14	7.0	43.3	105.90	0.19	1035 205	105.85	105.90	5.68		15.77	0.54	BB+/Ba2/BB	телеком	
МТС 05	15 000 R	14.25	26.07.11	26.07.12	19.07.16	21.0	69.9	112.36	-0.04	18 910	112.07	112.23	6.52		12.65	1.55	BB+/Ba2/BB	телеком	
НК Альянс-03	5 000 R	9.75	01.02.11	02.08.13	21.07.20	34.0	118.7	101.83	0.13	18 543	101.65	101.95	9.16		4.78	2.25	B-/B+	сырье	
НКНХ-04 об	1 500 R	10.00	28.03.11		26.03.12		17.4				87.06							B-/B1/	химия
НЛМК-БО-01	5 000 R	9.75	07.12.10		04.12.12		25.8	105.80		425 001	104.12	106.00		6.88	4.60	1.79	BB+/Ba1/BBB-	металлургия	
НЛМК-БО-05	10 000 R	10.75	02.11.10		30.10.12		24.7	107.84	0.04	532 462	107.50	107.85		6.66	4.97	1.69	BB+/Ba1/BBB-	металлургия	
НЛМК-БО-06	10 000 R	7.75	08.03.11		05.03.13		28.9	101.75	0.12	52 000	101.70	101.78		7.05	3.80	2.05	BB+/Ba1/BBB-	металлургия	
НОВАТЭК БО-1	10 000 R	7.50	28.12.10		25.06.13		32.6	101.50	0.05	49 200	101.45	101.50		6.99	3.68	2.27	BBB-/Ba2/BBB-	сырье	
НОМОС 11в	5 000 R	7.40	05.01.11	09.07.12	02.07.14	21.0	45.0	100.22	0.22		100.11	100.30	7.33		3.68	1.50	BB-/Ba3/	банки	
НОМОС 12в	5 000 R	42.62	22.02.11	28.08.13	28.08.17	35.0	83.4	100.90		30 010	100.70	100.89	6.08		4.22	2.42	BB-/Ba3/	банки	
НОМОС 8в	3 000 R	9.50	16.02.11		16.02.11		3.9	101.41			101.20	101.44		5.07	4.67	0.31	BB-/Ba3/	банки	
НОМОС 9в	5 000 R	7.00	17.12.10																

## Рынок рублевых облигаций

Выпуск	Объем, млн	Купон, %	Дата			Месяцев до		Цена	Изм.	Торговый объем, шт (осн.+РПС)	Котировки		Доходность, %			Дюр, лет	Рейтинг F/M/S	Сектор
			купона	оферты	погаш	офрт	погаш				покупка	продажа	офрт	погаш	текущ			
<b>КОРПОРАТИВНЫЕ РУБЛЕВЫЕ ОБЛИГАЦИИ (продолжение)</b>																		
ПромТр02об	3 000 R	0.01	19.04.11		18.10.11		12.1	77.16			60.16	89.86		29.89	0.01	0.76	машиностр.	
ПромТр03об	5 000 R	18.00	26.01.11	28.01.11	24.07.13	3.0	33.6	89.49	1.98	25 511	88.01	89.50	74.79		10.03	0.16	машиностр.	
ПротекФин1	5 000 R	12.00	03.11.10		02.11.11		12.6										торговля	
ПрофМедиаФ-1	3 000 R	10.50	20.01.11	23.07.13	16.07.15	34.0	57.6	98.50	-0.49	686	98.50	99.00	11.40		5.32	2.15	телеком	
РазгуляйФ2	2 000 R	17.00	29.03.11		27.09.11		11.4	102.00			100.00	104.00		15.13	8.31	0.78	с/х	
РазгуляйФ3	3 000 R	17.00	18.03.11		16.03.12		17.1				97.00						с/х	
РазгуляйФ4	3 000 R	17.00	24.11.10	02.06.11	22.05.13		31.5	101.78			99.01	102.99	13.67		8.33	0.50	с/х	
РазгуляйФ5	2 000 R	12.50	27.10.10	29.10.10	23.10.13	0.0	36.6										с/х	
Райффайзен-4	10 000 R	13.50	07.12.10	08.12.11	03.12.13	14.0	38.0	107.03	-0.52	265 212	107.01	107.99	6.97		6.29	0.98	BBB+/Baa1/BBB-	
РВКФинанс1	1 750 R	9.50	20.01.11		21.07.11		9.1	100.20	-0.80	9 782	75.00	103.00		10.70	4.73	0.66	банки	
РенКап-2	3 000 R	10.50	08.04.11		04.04.12		17.7	100.00		7 906	99.99	100.00		10.77	5.21	1.25	B-/B1/B-	
РенКап-3	4 000 R	12.50	11.12.10	17.06.11	06.06.12	8.0	19.8	101.70	-0.03	16 710	101.70	101.87	9.58		6.10	0.57	B-/B1/B-	
РЕСТОРАНСЗ	1 000 R	9.75	26.11.10		26.11.10		1.2	101.00			100.02	101.97		-0.32	4.81	0.10	/B-	
РЖД БО-01	15 000 R	9.40	08.12.10		05.12.12		25.9	106.16			105.88	106.18		6.35	4.42	1.81	BBB/Baa1/BBB	
РЖД-06обл	10 000 R	7.35	10.11.10		10.11.10		0.7	100.18	-0.02	5 002	100.19	100.29		4.01	3.66	0.05	BBB/Baa1/BBB	
РЖД-07обл	5 000 R	7.55	10.11.10		07.11.12		24.9	102.31	0.31		101.87	102.18		6.43	3.68	1.76	BBB/Baa1/BBB	
РЖД-08обл	20 000 R	8.50	05.01.11		06.07.11		8.6	102.02	-0.08	22 357	102.02	102.08		5.60	4.15	0.65	BBB/Baa1/BBB	
РЖД-09обл	15 000 R	0.10	17.11.10	19.11.10	13.11.13	1.0	37.3	99.55		8 978	99.55	99.80	5.94		0.05	0.08	BBB/Baa1/BBB	
РЖД-10обл	15 000 R	15.00	10.03.11		06.03.14		41.1	124.58	0.27	15 002	124.45	124.57		6.84	6.00	2.62	BBB/Baa1/BBB	
РЖД-11обл	15 000 R	7.80	24.11.10		18.11.15		61.8	102.01		40	101.70	102.01		7.45	3.81	3.88	BBB/Baa1/BBB	
РЖД-12обл	15 000 R	14.90	25.11.10	28.11.11	16.05.19	13.0	104.3	109.55	-0.15	250 000	109.37	109.65	5.78		6.78	0.95	BBB/Baa1/BBB	
РЖД-13обл	15 000 R	10.00	10.03.11		06.03.14		41.1	104.01			103.94	104.10		8.78	4.79	2.69	BBB/Baa1/BBB	
РЖД-14обл	15 000 R	9.87	12.04.11		07.04.15		54.3	104.95	0.25	1 550	104.85	104.98		8.69	4.69	3.43	BBB/Baa1/BBB	
РЖД-15обл	15 000 R	11.16	27.12.10	26.12.12	20.06.16	27.0	69.0	107.95	-0.15	50 000	107.80	108.10	7.26		5.16	1.81	BBB/Baa1/BBB	
РЖД-16обл	15 000 R	14.33	13.12.10	13.06.11	05.06.17	8.0	80.6	105.49	0.24	1014 489	105.22	105.44			6.77	0.58	BBB/Baa1/BBB	
РЖД-17обл	15 000 R	11.30	24.01.11	24.07.13	16.07.18	34.0	94.2	111.37			110.72	111.05	6.80		5.06	2.26	BBB/Baa1/BBB	
РЖД-18обл	15 000 R	11.50	24.01.11	23.07.14	15.07.19	46.0	106.3	114.40		1 708	114.16	114.40	7.17		5.01	2.92	BBB/Baa1/BBB	
РЖД-19обл	15 000 R	13.50	24.01.11	27.07.11	08.07.24	9.0	167.0	106.00		3 000	105.72				6.35	0.70	BBB/Baa1/BBB	
РЖД-23обл	15 000 R	9.00	03.02.11	05.02.15	16.01.25	52.0	173.4	107.25		40 000	107.20	107.30	7.10		4.18	3.38	BBB/Baa1/BBB	
Росбанк БО-01	5 000 R	7.40	24.12.10	27.06.12	21.06.13	20.0	32.5	101.10		26 000	100.80	100.95	6.78		3.67	1.48	BBB+/Baa3/BB+	
Росбанк БО-02	5 000 R	8.00	08.01.11		08.07.13		33.0	101.52			101.25	101.55		7.50	3.97	2.27	BBB+/Baa3/BB+	
Росбанк АЗ	5 000 R	12.00	04.11.10	16.05.11	06.11.13	7.0	37.1	103.25		2 953	103.25	103.30	5.59		5.83	0.51	BBB+/Baa3/BB+	
Росбанк А5	5 000 R	12.00	04.11.10	16.05.11	07.11.14	7.0	49.3	103.25		13 139	103.25	103.30	5.59		5.83	0.51	BBB+/Baa3/BB+	
Росгосстрах-1	4 000 R	10.00	20.01.11	23.07.12	16.07.15	21.0	57.6	99.81		1 634	99.61	99.90	10.30		5.00	1.47	финансы	
Россельх 10	5 000 R	9.00	09.02.11	10.02.13	29.01.20	28.0	112.9	104.20			103.90	104.10	7.07		4.31	1.97	BBB/Baa1/	
Россельх 11	5 000 R	9.00	10.02.11	11.02.13	30.01.20	28.0	112.9	104.10		100	103.80	104.23	7.12		4.31	1.97	BBB/Baa1/	
Россельх 2	7 000 R	7.85	17.11.10		16.02.11		3.9	100.50	-0.20	50 000	100.50	101.65		6.42	1.95	0.30	BBB/Baa1/	
Россельх 3	10 000 R	9.25	17.02.11	17.02.14	09.02.17	40.0	76.8	105.30		9 744	105.00	105.30	7.53		4.38	2.71	BBB/Baa1/	
Россельх 4	10 000 R	11.50	06.04.11	07.10.11	27.09.17	12.0	84.4	105.35			105.00	105.70		5.72	5.44	0.88	BBB/Baa1/	
Россельх 5	10 000 R	13.50	07.12.10	08.12.11	27.11.18	14.0	98.6	100.00			99.50		13.85		6.73	0.91	BBB/Baa1/	
Россельх 7	5 000 R	6.90	14.12.10	16.06.11	05.06.18	8.0	92.8	100.70	-0.32	37 720		100.94	5.80		3.42	0.60	BBB/Baa1/	
Россельх 8	5 000 R	10.10	25.11.10	26.11.12	14.11.19	26.0	110.4	106.20	0.10	50 772	105.70	106.20	6.94		4.74	1.76	BBB/Baa1/	
Россельх 9	5 000 R	10.10	25.11.10	26.11.12	14.11.19	26.0	110.4	106.25	0.15	54 268	105.60	106.25	6.92		4.74	1.76	BBB/Baa1/	
Россельх БО-01	5 000 R	7.20	02.03.11	31.08.12	28.08.13	23.0	34.7	100.47	0.22	29 001	100.48	100.60	7.02		3.57	1.65	BBB/Baa1/	
Россельх БО-05	10 000 R	7.20	02.03.11	31.08.12	28.08.13	23.0	34.7	100.47		101 001	100.48	100.60	7.02		3.57	1.65	BBB/Baa1/	
РТК-Лизинг БО-01	1 500 R	12.00	08.02.11	16.08.11	06.08.13	10.0	34.0	100.03	0.04	20	99.00	100.00	12.03		5.98	0.64	финансы	
РусМоре об	2 000 R	10.00	16.12.10	20.06.11	14.06.12	8.0	20.1	100.10		2	100.00	100.10	11.66		2.49	0.57	потреб. тов.	
РусНефть1	7 000 R	13.00	10.12.10		10.12.10		1.7	101.97			100.21	102.46		-1.29	6.36	0.14	сырье	
РусСтанд-6	6 000 R	10.75	09.02.11		09.02.11		3.7	101.25			101.12	101.40		6.57	5.29	0.28	B+/Baa3/B+	
РусСтанд-7	5 000 R	7.50	22.03.11		20.09.11		11.1	100.01	0.01		100.00	100.08		7.62	3.74	0.83	B+/Baa3/B+	
РусСтанд-8	5 000 R	7.75	15.04.11	22.10.10	13.04.12	0.0	18.0	100.18			75.00	100.00			3.86		B+/Baa3/B+	
Русфинанс8	2 000 R	7.70	21.03.11	17.09.12	14.09.15	23.0	59.6	100.75	-0.05	28 230	100.73	100.75	7.40		3.81	1.68	/Baa2/BB+	
Русфинанс9	2 000 R	7.70	23.03.11	18.09.12	15.09.15	23.0	59.7	100.75	0.65	28 200	100.70	100.75	7.40		3.81	1.68	/Baa2/BB+	
Рыбаб-1	1 000 R	0.01	30.11.10	03.03.11	28.02.12	4.0	16.5	50.26			0.51	100.00	560.86		0.00	0.06	производство	
СатурнНПО2	2 000 R	11.00	21.03.11	23.03.11	20.09.11	5.0	11.1	99.50		160	98.50	99.50	12.43		5.51	0.37	машиностр.	
СатурнНПО3	3 500 R	10.00	06.12.10		06.06.14		44.1				1.00						машиностр.	
Сахатрнф2	2 500 R	12.20	28.01.11		26.07.13		33.6	102.50		300	100.51	102.45		11.42	5.94	2.13	услуги	
СБ-Финанс1	1 500 R	0.10	20.12.10	20.06.11	18.06.12	8.0	20.2										потреб. тов.	
СвобСокол3	1 200 R	18.00	23.11.10	23.11.10	24.05.11	1.0	7.2				40.01						производство	
СвязьБанк1	2 000 R	16.00	20.01.11		21.04.11		6.1	103.28						9.52	3.86	0.45	/B1/	
Северсталь БО-01	15 000 R	14.00	22.03.11	20.09.11	18.09.12	11.0	23.3	106.69	0.09	36	106.52	106.63	6.44		6.54	0.83	B+/Baa3/BB-	
Северсталь БО-02	10 000 R	9.75	18.02.11		15.02.13		28.3	104.98	0.08		104.40							

## Рынок рублевых облигаций

Выпуск	Объем, млн	Купон, %	Дата			Месяцев до		Цена	Изм.	Торговый объем, шт (осн.+РПС)	Котировки		Доходность, %			Дюр, лет	Рейтинг F/M/S	Сектор
			купона	оферты	погаш	офрт	погаш				покупка	продажа	офрт	погаш	текущ			
<b>КОРПОРАТИВНЫЕ РУБЛЕВЫЕ ОБЛИГАЦИИ (продолжение)</b>																		
СевСтАвто2	3 000 R	12.50	19.01.11		17.07.13		33.3	101.14	0.14	4 078	100.86	101.14		12.34	6.16	2.08		автопром
СКБ-банк БО-04	2 000 R	9.80	08.12.10	12.12.11	05.06.13	14.0	31.9	101.65	0.15		101.00	101.50	8.30		4.81	0.99	B/B2/	банки
СОРУС КАП2	1 500 R		06.01.11		05.04.12		17.7											торговля
СтИндустр1	1 000 R		06.01.11		07.07.11		8.6											строительство
СтрТрГаз02	5 000 R	8.49	14.01.11		13.07.12		21.0	85.50	0.81	7 449	85.15	85.50		19.52	4.95	1.34		строительство
СтрТрГаз03	5 000 R	8.50	14.04.11		11.04.13		30.1	87.52	-0.55		85.08	89.97		15.23	4.84	1.96		строительство
СУ-155 Зоб6	3 000 R	15.50	16.02.11	24.02.11	15.02.12	4.0	16.1	92.01	-4.44	20 687	92.10	93.00	45.39		8.40			строительство
СудострБ-3	1 500 R		07.03.11		03.09.12		22.8	100.15			100.10	100.20		-0.08		1.87	B3/	банки
СУЭК Финанс-01	10 000 R	9.35	07.01.11	10.07.13	26.06.20	33.0	117.9	101.74	0.29	35 002	101.63	101.70	8.75		4.58	2.21		строительство
Сэтл-групп1	1 000 R	11.70	16.11.10		15.05.12		19.1	96.98			95.79	98.50		14.38	6.02	1.23		строительство
Татнефть БО-01	5 000 R	7.25	25.03.11		20.09.13		35.5	100.53	-0.37	9 998	100.45	100.57		7.17	3.60	2.49	B+//	сырьё
Таттелеком 4	1 500 R	8.25	04.11.10		01.11.12		24.7	101.53			97.02	101.00		7.56	4.05	1.72		телеком
ТатфондБ 4	1 500 R	13.00	01.12.10		01.06.11		7.4	103.52	0.12	20 168	103.45	103.65		7.10	6.26	0.54	B2/	банки
ТатфондБ 5	2 000 R	11.00	23.03.11	29.03.11	21.03.12	5.0	17.2	101.50		615	100.51	101.80	7.13		5.40	0.41	B2/	банки
ТатфондБ 6	2 000 R	11.20	01.03.11	07.03.11	26.02.13	5.0	28.6	100.46	-0.94	51 100	101.00		9.59		5.56	0.34	B2/	банки
ТатфондБ 7	1 000 R	13.75	17.12.10	23.12.10	14.12.12	2.0	26.2	101.35			101.10	101.30	4.46		6.76	0.16	B2/	банки
ТВЗ БО-01	2 000 R	7.00	15.12.10		12.06.13	8.0	32.2											машиностр.
ТГК-1 01	4 000 R	8.50	15.03.11	15.03.12	11.03.14	17.0	41.2	102.42			101.85	103.00	6.73		4.14	1.26		энергетика
ТГК-1 02	5 000 R	16.99	04.01.11	11.07.11	01.07.14	9.0	45.0	106.50	-0.65	150 205	106.75	107.19	7.27		7.96	0.64		энергетика
ТГК-10 об2	5 000 R	7.60	09.02.11	11.02.11	06.02.13	4.0	28.0											энергетика
ТГК-2 БО-01	5 000 R	9.00	22.03.11		17.09.13		35.4	99.76			99.50	100.02		9.30	4.50	2.38	B//	энергетика
ТГК-2-01	4 000 R	6.75	01.03.11		30.08.11		10.4	99.92			99.25	99.97		6.95	3.37	0.79	B//	энергетика
ТГК-4 об.1	5 000 R	8.00	02.12.10		31.05.12		19.6				98.00							энергетика
ТГК-5-01	5 000 R	8.75	15.04.11	16.10.13	06.10.17	36.0	84.7											энергетика
ТГК-6-01	5 000 R	8.30	03.03.11	03.09.13	24.08.17	35.0	83.3	100.06			99.91	100.11	8.40		4.14	2.39		энергетика
ТГК-6Иив-1	2 000 R	10.50	23.11.10	28.02.11	21.02.12	4.0	16.3	102.19					3.85		2.56	0.34		энергетика
ТГК-8 01	3 500 R	8.80	11.11.10		10.05.12		18.9											энергетика
ТГК-9-01	7 000 R	8.10	14.02.11	15.08.13	07.08.17	34.0	82.7	100.10			100.05	100.12	8.19		4.04	2.35		энергетика
Терна-Ф 02	1 500 R	1.00	05.11.10		04.11.11		12.6											производство
ТехИнвст-1	2 000 R	7.00	25.11.10		26.05.11		7.2			0.01								торговля
ТехИнкольФ	3 000 R	7.00	10.03.11	10.03.11	07.03.12	5.0	16.8	100.00				105.00	7.09		3.49	0.36		производство
ТКСБанк 02	1 400 R	20.00	25.01.11		28.07.13		33.7	111.00		2 500	111.00	111.48		15.52	9.03	1.90		финансы
ТМК-03 обл	5 000 R	9.80	15.02.11		15.02.11		3.9	101.00		208 935	101.00	101.05		6.65	4.84	0.30	B1/B	производство
Трансаэро-1	3 000 R	16.95	27.10.10	03.11.10	23.10.13	0.0	36.6	100.61					-8.54		8.40	0.04		транспорт
ТрансКонт1	3 000 R	9.50	01.03.11		26.02.13		28.6	105.10	0.30	150	104.68	105.10		7.23	4.51	2.00	BB+/Ba2/	транспорт
ТрансКонт2	3 000 R	8.80	09.12.10		04.06.15		56.2	102.28			102.69	103.20		8.26	4.29	3.02	BB+/Ba2/	транспорт
ТрансКред2	3 000 R	15.00	14.12.10	23.12.10	12.06.12	2.0	20.0	101.53	0.08		101.35	101.45	3.84		7.37	0.16	Ba1/Ba2/	банки
ТрансКред3	5 000 R	10.30	06.01.11		07.07.11		8.6	102.95		3 440	102.90	102.95		6.06	4.99	0.65	Ba1/BB	банки
ТрансКред5	3 000 R	7.90	09.02.11		12.08.13		34.2	101.35	0.45	100 000	100.11	111.00		7.49	3.91	2.36	Ba1/BB	банки
ТрансКред6	4 000 R	8.25	21.04.11		17.04.14		42.5	101.44			100.00	102.10		7.92	4.06	2.88	Ba1/BB	банки
Трансшаш-2	4 000 R	6.75	10.02.11		10.02.11		3.7				99.90							машиностр.
Транснефть-01	35 000 R	9.75	23.05.11	20.05.15	13.05.19	56.0	104.2	105.04			105.25	105.75	8.35		9.26	3.50	Baa1/BBB	сырьё
Тюменэнерг2	2 700 R	8.70	31.03.11		29.03.12		17.5	102.00		8 936	102.00	102.32		7.34	4.25	1.28		энергетика
УГМК-УЭМ01	3 000 R	8.25	01.03.11		28.02.12		16.5											металлургия
УМПО 3	3 000 R	10.00	16.12.10		14.06.12		20.1	100.02			98.01	101.35		10.22	4.99	1.37		машиностр.
УралсибЛК1	2 700 R	6.00	29.12.10		29.12.10		2.3	99.99	-0.01		99.01	100.23		6.08	3.11	0.18	B+//	финансы
УралсибЛК2	5 000 R	14.50	20.01.11		21.07.11		9.1	104.15	-0.05	2 595	104.10	104.40		8.78	6.94	0.66	B+//	финансы
УралсибЛК3	1 500 R	16.50	24.02.11		23.02.12		16.3	108.93			108.75	109.74		9.46	7.55	1.13	B+//	финансы
УралсибЛК4	2 000 R	16.50	20.01.11		19.01.12		15.2	108.50		567	107.75	108.50		9.30	7.58	1.04	B+//	финансы
УралсибЛК5	3 000 R	14.25	20.01.11	20.01.11	19.01.12	3.0	15.2	101.75		20	101.50	102.00	7.04		6.98	0.23	B+//	финансы
УРСАБанк 5	3 000 R	10.05	19.04.11		18.10.11		12.1	103.05	-0.12	70 100	103.05	103.15		6.93	4.86	0.91	B+/Ba3/	банки
УРСАБанк 7	5 000 R	11.75	20.01.11		19.07.12		21.2	107.12		17 102	107.05	107.12		7.45	5.47	1.48	B+/Ba3/	банки
УРСАБанк 8	10 000 R	9.00	14.04.11		09.04.15		54.4	101.82			101.65	101.80		8.68	4.41	3.48	B+/Ba3/	банки
УрСИ БО-01	1 000 R	10.80	04.11.10	09.11.11	01.11.12	13.0	24.7	100.54		13 660	100.36	100.54	10.33		5.36	0.88	BB-/B+	телеком
УрСИ сев06	2 000 R	10.50	18.11.10		17.11.11		13.1	101.50		1	101.50	103.00		7.88	5.16	0.51	BB-/B+	телеком
УрСИ сев07	3 000 R	8.50	15.03.11		13.03.12		17.0	101.90		41 600				6.36	4.16	0.82	BB-/B+	телеком
УрСИ сев08	2 000 R	7.50	06.04.11		03.04.13		29.8	101.16				101.40		7.84	3.70	1.92	BB-/B+	телеком
ФСК ЕЭС-04	6 000 R	7.30	07.04.11		06.10.11		11.7	101.45	0.25	194 548	101.45	101.49		5.80	3.59	0.89	Baa2/BBB	энергетика
ФСК ЕЭС-06	10 000 R	7.15	29.03.11	26.09.13	15.09.20	36.0	120.6	100.75		80 002	100.50	100.75	6.97		3.54	2.51	Baa2/BBB	энергетика
ФСК ЕЭС-08	10 000 R	7.15	29.03.11	26.09.13	15.09.20	36.0	120.6	100.55		170 002	100.50	100.55	7.04		3.54	2.51	Baa2/BBB	энергетика
ФСК ЕЭС-10	10 000 R	7.75	29.03.11	24.09.15	15.09.20	60.0	120.6	101.00	0.10	318 194	101.10	101.20	7.64		3.83	3.88	Baa2/BBB	энергетика
ХантМанБанк-02	3 000 R	7.85	15.12.10	16.06.11	12.06.13	8.0	32.2	100.32			100.30	100.80	7.41		4.05	0.59	Ba3/B+	банки
ХКФ Банк-4	3 000 R	7.10	12.01.11		12.10.11		11.9	100.00	0.25	300	99.93	100.01		7.29				

## Рынок рублевых облигаций

Выпуск	Объем, млн	Купон, %	Дата			Месяцев до		Цена	Изм.	Торговый объем, шт (осн.+РПС)	Котировки		Доходность, %			Дюр, лет	Рейтинг F/M/S	Сектор
			купона	оферты	погаш	офрт	погаш				покупка	продажа	офрт	погаш	текущ			
<b>ГОСУДАРСТВЕННЫЕ И МУНИЦИПАЛЬНЫЕ ОБЛИГАЦИИ</b>																		
Башкортб64	1 500 R	8.02	30.11.10		30.11.10		1.3	100.41						4.21	3.98	0.10	/Ba1/BB+	муниципальный
Волгогр064	1 000 R	7.75	16.11.10		15.05.12		19.1	100.62	0.12		99.00	100.90		7.09	3.84	0.83	//BB-	муниципальный
Волгогр069	2 000 R	8.75	08.12.10		04.06.14		44.1	100.76			100.50	101.20		7.95	4.33	2.22	//BB-	муниципальный
Воронеж063	500 R	10.25	27.12.10		27.06.11		8.3	103.22			102.01	105.45		5.43	4.95	0.62		муниципальный
ИркОбл31-3	3 000 R	6.75	24.11.10		24.11.10		1.1	100.30		3 125	100.02	100.30		3.56	2.33	0.09	//B	муниципальный
ИркОбл31-5	2 200 R	7.70	25.10.10		26.10.11		12.3	100.19						7.53	2.57	0.51	//B	муниципальный
ИркОбл31-6	3 800 R	9.15	23.11.10		22.11.12		25.4	101.69			100.16	102.78		7.72	2.46	0.98	//B	муниципальный
КалужОбл-2	1 300 R	8.40	29.11.10		29.08.11		10.4	100.46		10 000	100.03	102.00		7.82	2.04	0.77	BB-/	муниципальный
КалужОбл-3	1 000 R	9.05	02.12.10		29.11.12		25.7	102.92	0.12		102.50	103.75		7.37	2.19	1.56	BB-/	муниципальный
КалужОбл-4	1 500 R	10.11	29.12.10		26.06.13		32.6	105.03						7.70	2.40	1.84	BB-/	муниципальный
Карелия 11	800 R	9.80	11.11.10		10.05.12		18.9	101.70	-0.20	4 247	101.70	101.90		7.97	4.80	0.82	BB-/	муниципальный
Карелия 12	1 000 R	19.05	02.12.10		02.06.11		7.5	105.39	0.39	25	104.91	105.10		4.07	4.51	0.34	BB-/	муниципальный
Карелия 2	1 000 R	7.67	14.04.11		14.04.11		5.8	100.93			98.08	101.10		5.75	3.79	0.45	BB-/	муниципальный
КОМИ 7в об	1 000 R	9.00	23.11.10		22.11.13		37.6	100.37			100.28	104.00		8.03	4.52	2.13	BB/Ba2/	муниципальный
КОМИ 8в об	1 000 R	7.50	05.03.11		03.12.15		62.3	94.28			92.62	98.93		8.35	3.97	3.56	BB/Ba2/	муниципальный
КОМИ 9в об	2 100 R	7.75	19.04.11		18.10.14		48.6	98.65	-0.55	102 000	98.95	99.35		8.06	3.92	2.89	BB/Ba2/	муниципальный
КраснодКр2	1 500 R	6.50	17.12.10		14.12.12		26.2										BB/Ba1/BB	муниципальный
КраснЯрКр4	10 200 R	11.39	11.11.10		08.11.12		25.0	104.51	0.01		104.41	104.64		6.87	2.72	1.00	BB+/Ba2/BB+	муниципальный
ЛенОбл-2об	800 R	14.01	08.12.10		08.12.10		1.6	102.21			101.00			-2.57	6.84	0.14	BB/BB	муниципальный
ЛенОбл-3об	1 300 R	12.25	10.12.10		05.12.14		5.2	116.74			116.03	117.46		7.26	5.23	3.09	BB/BB	муниципальный
МГор38-об	5 000 R	10.00	26.12.10		26.12.10		2.2	100.80		49	100.80	101.10		5.48	4.97	0.17	BBB/Baa1/BBB	муниципальный
МГор39-об	4 800 R	8.00	21.01.11		21.07.14		45.6	102.35	0.20		102.20	102.45		6.89	3.94	3.06	BBB/Baa1/BBB	муниципальный
МГор44-об	5 000 R	8.00	24.12.10		24.06.15		56.9	101.15	-0.15	1 000	101.25	101.60		7.22	3.96	3.66	BBB/Baa1/BBB	муниципальный
МГор45-об	15 000 R	8.00	27.12.10		27.06.12		20.9	103.20		2 000	103.20	103.30		6.06	3.89	1.48	BBB/Baa1/BBB	муниципальный
МГор48-об	30 000 R	8.00	11.12.10		11.06.22		141.7	93.58	0.47	186	94.00	94.50		7.87	4.29	7.10	BBB/Baa1/BBB	муниципальный
МГор49-об	25 000 R	8.00	14.12.10		14.06.17		80.9	100.05		764	100.00	100.25		7.41	4.01	4.85	BBB/Baa1/BBB	муниципальный
МГор50-об	15 000 R	8.00	18.12.10		18.12.11		14.1	102.64			102.08	102.69		5.68	3.91	1.04	BBB/Baa1/BBB	муниципальный
МГор54-об	15 000 R	8.00	05.03.11		05.09.12		22.8	102.90	0.15		102.80	103.44		6.17	3.86	1.66	BBB/Baa1/BBB	муниципальный
МГор56-об	20 000 R	8.00	22.03.11		22.09.16		72.1	100.20	0.72		99.56	100.15		7.37	3.96	4.53	BBB/Baa1/BBB	муниципальный
МГор58-об	15 000 R	10.00	01.12.10		01.06.11		7.4	102.85	-0.20	145 002	102.85	103.09		5.33	2.42	0.56	BBB/Baa1/BBB	муниципальный
МГор61-об	15 000 R	15.00	03.12.10		03.06.13		31.9	122.19			121.01	121.69		5.93	3.06	2.10	BBB/Baa1/BBB	муниципальный
МГор62-об	20 000 R	15.00	08.12.10		08.06.14		44.2	121.90	-0.09	29 400	121.90	122.00		6.75	3.07	2.76	BBB/Baa1/BBB	муниципальный
МГор63-об	15 000 R	15.00	10.12.10		10.12.13		38.2	124.25		3	124.10	125.00		6.57	3.01	2.44	BBB/Baa1/BBB	муниципальный
МГор66-об	110 000 R	8.75	23.11.10		23.11.10		98.5	106.22			105.97	107.50		8.00	2.08	5.43	BBB/Baa1/BBB	муниципальный
Мос.обл.6в	12 000 R	9.00	19.04.11		19.04.11		6.0	101.25	-0.10	233 173	101.25	101.38		6.49	4.43	0.46	/B3/отозван	муниципальный
Мос.обл.7в	16 000 R	8.00	20.04.11		16.04.14		42.4	99.00	0.50	86 516	98.72	99.08		8.51	4.03	2.86	/B3/отозван	муниципальный
Мос.обл.8в	10 000 R	9.00	14.12.10		11.06.13		32.1	101.90	0.05	190 268	101.90	102.00		7.96	4.40	1.50	/B3/отозван	муниципальный
Мос.обл.9в	33 000 R	18.00	22.10.10		15.03.12		17.0	110.48						6.26	7.59	0.79	/B3/отозван	муниципальный
НижгорОбл3	2 000 R	7.70	21.04.11		20.10.11		12.1	100.00		25 000	100.55	100.85		7.85	3.84	0.91	B+/отозван/	муниципальный
НижгорОбл4	2 700 R	8.25	24.11.10		17.11.12		25.3	101.30			100.01			6.77	4.04	0.95	B+/отозван/	муниципальный
ОФЗ 25059	41 000 R	6.10	19.01.11		19.01.11		3.0	100.71				100.69		3.25	1.51	0.24	BBB/Baa1/BBB	гос. бумага
ОФЗ 25063	30 000 R	6.20	10.11.10		09.11.11		12.8	101.60		12 433	101.50	101.65		4.71	1.52	0.97	BBB/Baa1/BBB	гос. бумага
ОФЗ 25064	45 000 R	11.90	19.01.11		18.01.12		15.1	108.79	0.14	100	108.55	108.70		4.67	2.73	1.12	BBB/Baa1/BBB	гос. бумага
ОФЗ 25065	46 000 R	12.00	29.12.10		27.03.13		29.6	114.24	-0.01	1	114.07	114.26		5.81	2.62	2.04	BBB/Baa1/BBB	гос. бумага
ОФЗ 25066	40 000 R	10.55	05.01.11		06.07.11		8.6	104.61		300 527	104.15	104.98		3.96	2.51	0.66	BBB/Baa1/BBB	гос. бумага
ОФЗ 25067	45 000 R	11.30	19.01.11		17.10.12		24.2	110.90	-0.05	1	110.85	111.00		5.60	2.54	1.72	BBB/Baa1/BBB	гос. бумага
ОФЗ 25068	45 000 R	12.00	23.02.11		20.08.14		46.6	118.65		100 000	118.50	118.65		6.53	5.04	3.00	BBB/Baa1/BBB	гос. бумага
ОФЗ 25070	44 947 R	10.00	30.03.11		28.09.11		11.4	104.85		16 817	104.85	104.95		4.70	4.76	0.87	BBB/Baa1/BBB	гос. бумага
ОФЗ 25071	39 165 R	8.10	01.12.10		26.11.14		49.9	105.49	0.04	39 066	105.43	105.49		6.66	3.83	3.27	BBB/Baa1/BBB	гос. бумага
ОФЗ 25072	66 830 R	7.15	26.01.11		23.01.13		27.5	102.92	-0.03	4	102.82	102.93		5.83	3.46	1.98	BBB/Baa1/BBB	гос. бумага
ОФЗ 25073	55 991 R	6.85	02.02.11		01.08.12		21.0	102.28	-0.02	14 270	102.25	102.27		5.56	3.34	1.60	BBB/Baa1/BBB	гос. бумага
ОФЗ 25075	30 000 R	6.88	19.01.11		15.07.15		57.6	100.51	0.11	424 270	100.35	100.45		6.86	3.28	3.80	BBB/Baa1/BBB	гос. бумага
ОФЗ 26198	42 117 R	6.00	03.11.10		02.11.12		24.8	100.44		178 000	100.38	100.50		5.76	5.97	1.77	BBB/Baa1/BBB	гос. бумага
ОФЗ 26199	44 000 R	6.10	12.01.11		11.07.12		21.0	101.19	0.16	895 215	100.97	101.09		5.48	1.50	1.56	BBB/Baa1/BBB	гос. бумага
ОФЗ 26200	50 000 R	6.10	19.01.11		17.07.13		33.3	100.41		523 524	100.40	100.90		6.07	1.52	2.40	BBB/Baa1/BBB	гос. бумага
ОФЗ 26202	40 000 R	11.20	22.12.10		17.12.14		50.6	117.22	0.02	31 961	116.95	117.24		6.60	2.38	3.21	BBB/Baa1/BBB	гос. бумага
ОФЗ 26203	25 000 R	6.90	09.02.11		03.08.16		70.4	99.46	-0.04	81 332	99.46	99.50		7.14	3.59	4.48	BBB/Baa1/BBB	гос. бумага
ОФЗ 46002	62 000 R	8.00	09.02.11		08.08.12		21.9	103.15		109 665	103.15	103.25		4.92	3.87	0.97	BBB/Baa1/BBB	гос. бумага
ОФЗ 46014	43 717 R	7.00	09.03.11		29.08.18		95.6	99.00		80 000	98.20	99.10		7.30	3.52	5.56	BBB/Baa1/BBB	гос. бумага
ОФЗ 46017	80 000 R	7.50	10.11.10		03.08.16		70.4	98.60		5 000	98.45	98.70		7.10	1.90	4.11	BBB/Baa1/BBB	гос. бумага
О																		

## Рынок еврооблигаций

Выпуск	Объем, млн	Купон, %	Дата			Месяцев до		Цена	Изм.	Торговый объем, шт	Котировки		Доходность, %			Дюр, лет	Рейтинг F/M/S	Сектор
			купона	оферты	погаш	офрт	погаш				покупка	продажа	офрт	погаш	текущ			
<b>ЕВРООБЛИГАЦИИ</b>																		
Ak bars-11	300 \$	9.25	20.12.10		20.06.11		8.1	103.04	0.03					4.53	4.49	0.63	BB/Ba3/	банки
Ak bars-12	225 \$	10.25	03.12.10		03.12.12		25.8	108.80	0.03					5.77	4.71	1.84	BB/Ba3/	банки
Alfa-Bank-12	500 \$	8.20	25.12.10		25.06.12		20.4	105.30	-0.21				4.86	3.89	1.53	BB/Ba1/B+	банки	
Alfa-Bank-13	400 \$	9.25	24.12.10	24.06.11	24.06.13	8.0	32.6	109.74	0.20					4.21	0.67	BB/Ba1/B+	банки	
Alfa-Bank-15	225 \$	8.63	09.12.10	09.12.10	09.12.15	2.0	62.5									BB/Ba1/B+	банки	
Alfa-Bank-15_03_18	600 \$	8.00	18.03.11		18.03.15		53.6	104.14	0.16				6.89	3.84	3.66	BB/Ba1/B+	банки	
Alfa-Bank-17	300 \$	8.64	22.02.11	22.02.12	22.02.17	16.0	77.2									BB/Ba1/B+	банки	
Alfa-Bank-17_09_25	1 000 \$	7.88	25.03.11		25.09.17		84.4									BB/Ba1/B+	банки	
Alliance Oil-15	350 \$	9.88	11.03.11		11.03.15		53.4									B/B+	сырье	
Alrosa-14	500 \$	8.88	17.11.10		17.11.14		49.6	110.87	0.00				5.83	4.00	3.33	B+/Ba3/B+	сырье	
BoM-10	300 \$	7.38	26.11.10		26.11.10		1.2	100.49	-0.01				2.30	3.67	0.10	BBB-/Baa1/	банки	
BoM-11CHF	250 C	6.25	04.03.11		04.03.11		4.5	100.46	-0.09				4.82	6.22	0.36	BBB-/Baa1/	банки	
BoM-13	500 \$	7.34	13.11.10		13.05.13		31.2	104.48	0.02				5.44	3.51	2.25	BBB-/Baa1/	банки	
BoM-15	300 \$	7.50	25.11.10	25.11.10	25.11.15	1.0	62.0	99.27	0.14			15.39		3.78	0.09	BBB-/Baa1/	банки	
BoM-15_03_11	750 \$	6.70	11.03.11		11.03.15		53.4									BBB-/Baa1/	банки	
BoM-17	400 \$	6.81	10.11.10		10.05.17		79.8	99.58	0.15				6.89	3.42	5.06	BBB-/Baa1/	банки	
Business Alliance-12	8 323 R	8.88	25.10.10		25.04.12		18.4	98.88					10.83	2.24	0.59		Финансы	
Credit Europe Bank-13	300 \$	7.75	20.11.10		20.05.13		31.4	103.54	-0.02				6.24	3.74	2.25	/Ba3/	банки	
DON-Stroy-10 CLN	150 \$	10.00	01.11.10		01.11.10		0.4									/Ba3/	строительство	
EURDEV-14	500 \$	7.38	29.03.11		29.09.14		48.0	110.82	0.10				4.35	3.33	3.43	BBB/A3/BBB	банки	
Eurochem12	300 \$	7.88	21.03.11		21.09.12		23.4									BB/BB	химия	
Evrax-13	1 050 \$	8.88	24.10.10		24.04.13		30.5	107.57	-0.02				5.60	4.12	2.16	B+/B1/B	металлургия	
Evrax-15	750 \$	8.25	10.11.10		10.11.15		61.5									/Ba3/BB-	металлургия	
Evrax-18	550 \$	9.50	24.10.10		24.04.18		91.4									B+/B1/B	металлургия	
Gallery-13 CLN	175 \$	10.13	12.12.10		12.05.13		31.1									/Caa1/D	сырье	
Gazprom-10 JPY	20 000 Y	2.63	15.11.10		15.11.10		0.8									BBB/Baa1/BBB	сырье	
Gazprom-11 CHF	500 C	9.00	23.04.11		23.04.11		6.1									BBB/Baa1/BBB	сырье	
Gazprom-12	1 000 €	4.56	09.12.10		09.12.12		26.0	103.75	-0.05				2.70	4.39	1.98	BBB/Baa1/BBB	сырье	
Gazprom-12 JPY	30 000 Y	2.89	15.11.10		15.11.12		25.2	99.45	0.00				3.16	1.45	1.96	BBB/Baa1/BBB	сырье	
Gazprom-13	1 750 \$	9.63	01.03.11		01.03.13		28.7	113.87	0.02				3.45	4.23	2.12	BBB/Baa1/BBB	сырье	
Gazprom-13 GBP	800 G	6.58	31.10.10		31.10.13		36.9	106.85	0.04				4.08	6.16	2.64	BBB/Baa1/BBB	сырье	
Gazprom-13-2	1 222 \$	4.51	22.01.11		22.07.13		33.5	103.40	0.04				3.20	2.18	2.56	BBB/Baa1/BBB	сырье	
Gazprom-13-5	400 \$	7.34	11.04.11		11.04.13		30.1	109.38	0.01				3.36	3.36	2.27	BBB/Baa1/BBB	сырье	
Gazprom-13-6	500 \$	7.51	31.01.11		31.07.13		33.8	111.06	0.02				3.30	3.38	2.50	BBB/Baa1/BBB	сырье	
Gazprom-14	780 €	5.03	25.02.11		25.02.14		40.8	104.07	-0.10				3.67	4.83	3.02	BBB/Baa1/BBB	сырье	
Gazprom-14_07_31	1 250 \$	8.13	31.01.11		31.07.14		46.0	114.01	0.26				4.19	3.64	3.24	BBB/Baa1/BBB	сырье	
Gazprom-14-2	700 €	5.36	31.10.10		31.10.14		49.0	104.86	-0.07				3.99	5.12	3.49	BBB/Baa1/BBB	сырье	
Gazprom-15	1 000 €	5.88	01.06.11		01.06.15		56.1	105.45	-0.09				4.48	5.57	4.01	BBB/Baa1/BBB	сырье	
Gazprom-15_02_04	850 €	8.13	04.02.11		04.02.15		52.2	114.17	-0.19				2.74	7.12	3.58	BBB/Baa1/BBB	сырье	
Gazprom-16	1 350 \$	6.21	22.11.10		22.11.16		74.1	108.75	1.25				4.55	2.86	4.97	BBB/Baa1/BBB	сырье	
Gazprom-17	500 €	5.14	22.03.11		22.03.17		78.1	102.49	-0.10				4.62	5.01	5.36	BBB/Baa1/BBB	сырье	
Gazprom-17-2	500 €	5.44	02.11.10		02.11.17		85.6	103.34	-0.06				4.81	5.26	5.62	BBB/Baa1/BBB	сырье	
Gazprom-18	1 200 €	6.61	13.02.11		13.02.18		89.1	109.44	0.01				4.96	6.04	5.72	BBB/Baa1/BBB	сырье	
Gazprom-18-2	1 100 \$	8.15	11.04.11		11.04.18		91.0	117.53	0.15				5.28	3.47	5.73	BBB/Baa1/BBB	сырье	
Gazprom-19	2 250 \$	9.25	23.10.10	23.04.12	23.04.19	18.0	103.5									BBB/Baa1/BBB	сырье	
Gazprom-20	1 250 \$	7.20	01.02.11		01.02.20		113.0	108.15	0.00				4.46	3.33	2.92	BBB/Baa1/BBB	сырье	
Gazprom-22	1 300 \$	6.51	07.03.11		07.03.22		138.5									BBB/Baa1/BBB	сырье	
Gazprom-34	1 200 \$	8.63	28.10.10	28.04.14	28.04.34	43.0	286.3									BBB/Baa1/BBB	сырье	
Gazprom-37	1 250 \$	7.29	16.02.11		16.08.37		326.5	110.98	-0.63				6.42	3.28	12.28	BBB/Baa1/BBB	сырье	
Gazprombank-11	300 \$	7.97	15.12.10		15.06.11		7.9	103.31	-0.17				2.79	3.86	0.62	/Baa3/BB	банки	
Gazprombank-13	500 \$	7.93	28.12.10		28.06.13		32.7									/Baa3/BB	банки	
Gazprombank-14	500 \$	6.25	15.12.10		15.12.14		50.5									/Baa3/BB	банки	
Gazprombank-15	1 000 \$	6.50	23.03.11		23.09.15		59.9									/Baa3/BB	банки	
Gazstream-13	647 \$	5.63	22.01.11		22.07.13		33.5	104.17	0.03				4.01	2.70	2.51	BBB/Baa1/BBB	сырье	
HCFB-11	500 \$	11.00	20.12.10		20.06.11		8.1	104.12	0.12				4.60	5.28	0.62	/Ba3/B+	банки	
HCFB-11-2	450 \$	11.75	11.02.11		11.08.11		9.8	104.55	-0.01				5.86	5.62	0.76	/Ba3/B+	банки	
IIB-13	200 \$	11.00	15.02.11		15.02.13		28.3									D/Caa2/D	банки	
Income-Lada-10 CLN	40 \$	10.00	20.11.10		20.11.10		1.0										торговля	
Income-Lada-11 CLN	38 \$	18.00	23.12.10		20.06.11		8.1										торговля	
KZOSRU-11	200 \$	9.25	30.10.10		30.10.11		12.5	92.50					17.55	5.00	0.88	RD/D	химия	
LenSpetsSMU-12 CLN	100 \$	9.75	26.10.10		26.04.12		18.4									/B	строительство	
Lukoil-14	900 \$	6.38	05.11.10		05.11.14		49.2	108.04	0.05				4.19	2.95	3.48	BBB-/Baa2/BBB-	сырье	
Lukoil-17	500 \$	6.36	07.12.10		07.06.17		80.7	107.18	0.25				5.07	2.96	5.30	BBB-/Baa2/BBB-	сырье	
Lukoil-19	600 \$	7.25	05.11.10		05.11.19		110.1	111.55	0.13				5.60	3.25	6.54	BBB-/Baa2/BBB-	сырье	
Lukoil-22	500 \$	6.66	07.12.10		07.06.22		141.6	106.38	-0.18				5.89	3.13	7.97	BBB-/Baa2/BBB-	сырье	
MBRD-16	60 \$	8.88	10.03.11	10.03.11	10.03.16	5.0	65.6									B+/B1/	банки	
MDM-11	200 \$	9.75	21.01.11		21.07.11		9.1									BB/Ba2/B+	финансы	
Mirax-11	180 \$	9.45	20.03.11		20.03.11		5.0									/Ca1/	строительство	
Moscow-11	374 €	6.45	12.10.11		12.10.11		11.9	104.05	-0.03				2.19	6.20	0.96	BBB/Baa1/BBB	муниципальный	
Moscow-16	407 €	5.06	20.10.11		20.10.16		73.0	102.31	0.03				4.56	4.95	5.21	BBB/Baa1/BBB	муниципальный	
MTS-12	400 \$	8.00	28.01.11		28.01.12		15.5	105.86	-0.08				3.24	3.78	1.20	BB+/Ba2/BB	телеком	
MTS-20	750 \$	8.63	22.12.10		22.06.20	</												

## Рынок еврооблигаций

Выпуск	Объем, млн	Купон, %	Дата			Месяцев до		Цена	Изм.	Торговый объем, шт	Котировки		Доходность, %			Дюр, лет	Рейтинг F/M/S	Сектор
			купона	оферты	погаш	офрт	погаш				покупка	продажа	офрт	погаш	текущ			
<b>ЕВРООБЛИГАЦИИ</b>																		
Promsvyazbank-12-2	200 \$	9.63	23.11.10		23.05.12		19.3	105.29	0.00					6.08	4.57	1.42	V+/Ba2/отозван	банки
Promsvyazbank-13	150 \$	10.75	15.01.11	15.07.11	15.07.13	9.0	33.3	110.36	0.11				-3.10	8.88	4.87	0.72	V+/Ba2/отозван	банки
Promsvyazbank-15	200 \$	12.75	27.11.10		27.05.15		56.0	114.33	0.03					9.13	5.58	3.38	V+/Ba2/отозван	банки
Promsvyazbank-16	200 \$	11.25	08.01.11		08.07.16		69.6	109.27	0.09					11.30	5.15	4.12	V+/Ba2/отозван	банки
Promsvyazbank-18	100 \$	12.50	31.01.11		31.01.18		88.6	110.17							5.67	4.66	V+/Ba2/отозван	банки
Raspadskaya-12	300 \$	7.50	22.11.10		22.05.12		19.3										/B1/B+	сырье
RerCap-13	225 \$	13.00	01.04.11		01.04.13		29.8										V-/B1/B-	банки
ROLF-11	150 \$	13.00	05.11.10		30.06.11		8.4	101.45	0.01					10.81	6.41	0.61	/Caa1/ССС	торговля
Rosbank-12	130 \$	9.00	01.01.11		01.07.12		20.6										BBB+/Baa3/BB+	банки
Rosselkhozbank-10	350 \$	6.88	29.11.10		29.11.10		1.3	100.74	0.25					-0.13	3.41	0.11	BBB/Baa1/	банки
Rosselkhozbank-12 CHF	150 C	6.26	30.04.11		30.04.12		18.6	103.50	0.10					3.80	6.05	1.44	BBB/Baa1/	банки
Rosselkhozbank-13	700 \$	7.18	16.11.10		16.05.13		31.3	107.37	-0.01					4.12	3.34	2.29	BBB/Baa1/	банки
Rosselkhozbank-13 RUB	30 000 R	7.50	25.03.11		25.03.13		29.5	101.64	0.04					6.75	3.69	2.18	BBB/Baa1/	банки
Rosselkhozbank-14	750 \$	7.13	14.01.11		14.01.14		39.4	108.06	0.07					4.42	3.30	2.84	BBB/Baa1/	банки
Rosselkhozbank-14-2	1 000 \$	9.00	11.12.10		11.06.14		44.3	114.77	0.17					4.55	3.92	3.06	BBB/Baa1/	банки
Rosselkhozbank-16	500 \$	6.97	21.03.11	21.09.11	21.09.16	11.0	72.1	100.16	0.31				6.78	3.48	0.87	BBB/Baa1/	банки	
Rosselkhozbank-17	1 250 \$	6.30	15.11.10		15.09.17		79.9	106.14	0.42					5.18	2.97	5.24	BBB/Baa1/	банки
Rosselkhozbank-18	1 000 \$	7.75	29.11.10		29.05.18		92.6	114.27	0.30					5.43	3.39	5.70	BBB/Baa1/	банки
RTM-11 CLN	125 \$	12.00	04.12.10		04.03.11		4.5										BBB/Baa1/BBB	торговля
Russia-15	2 000 \$	3.63	29.10.10		29.04.15		55.0	102.68	0.15					2.99	1.76	4.09	BBB/Baa1/BBB	гос. бумаги
Russia-18	3 466 \$	11.00	24.01.11		24.07.18		94.4	145.87	0.00					4.05	3.77	5.64	BBB/Baa1/BBB	гос. бумаги
Russia-20	3 500 \$	5.00	29.10.10		29.04.20		115.9	105.67	0.04					4.27	2.37	7.42	BBB/Baa1/BBB	гос. бумаги
Russia-28	2 500 \$	12.75	24.12.10		24.06.28		215.2	185.01	-0.21					5.29	3.45	9.42	BBB/Baa1/BBB	гос. бумаги
Russia-30	21 218 \$	7.50	31.03.11		31.03.30		236.7	121.00	0.01					4.11	3.10	5.92	BBB/Baa1/BBB	гос. бумаги
RusStandard-11	350 \$	8.63	05.11.10		05.05.11		6.5	101.34	0.01					6.06	4.26	0.50	V-/Ba3/B+	банки
RusStandard-15	200 \$	8.88	16.12.10	16.12.10	16.12.15	2.0	62.7	97.29	-0.18				27.76		4.56	0.13	V-/Ba3/B+	банки
RusStandard-16	200 \$	9.75	01.12.10		01.12.16		74.4										V-/Ba3/B+	банки
RZD-17	1 500 \$	5.74	03.04.11		03.04.17		78.5										BBB/Baa1/BBB	транспорт
Sberbank-11	750 \$	5.93	14.11.10		14.11.11		13.0	104.02	0.02					2.09	2.85	1.01		банки
Sberbank-13	500 \$	6.48	15.11.10		15.05.13		31.2	106.57	0.15					3.77	3.04	2.31		банки
Sberbank-13-2	500 \$	6.47	02.01.11		02.07.13		32.8	106.57	0.10					3.88	3.04	2.43		банки
Sberbank-15_07	1 500 \$	5.50	07.01.11		07.07.15		57.3	103.44	0.18					4.67	2.66	4.07		банки
Sberbank-17	1 000 \$	5.40	24.03.11		24.09.17		84.3	100.43	0.14					5.32	2.69	5.70		банки
Severstal-13	1 250 \$	9.75	29.01.11		29.07.13		33.7	111.06	-0.04					5.40	4.39	2.40	V+/Ba3/BB-	сырье
Severstal-14	375 \$	9.25	19.04.11		19.04.14		42.5	111.53	0.02					5.57	4.15	3.01	V+/Ba3/BB-	сырье
Severstal-17	1 000 \$	6.70	25.04.11		25.10.17		85.4	100.00	0.10					315.27	3.35	0.01	V+/Ba3/BB-	сырье
Sibirtelecom-11 CLN	90 \$	7.70	24.10.10		24.04.11		6.2										BB//	телеком
SINEK-15	250 \$	7.70	03.02.11		03.08.15		58.2	106.50	0.15					6.11	3.62	3.94	BBB-/Ba1/	финансы
Sisfin-11	350 \$	8.88	28.01.11		28.01.11		3.3	102.23	0.48					0.58	4.34	0.27	BB-/Ba3/BB	телеком
Tatfondbank-12	0 \$	12.00	02.02.11		02.02.12		15.6										/B2/	финансы
TMK-11	600 \$	10.00	29.01.11		29.07.11		9.4	104.09	-0.02					4.53	4.80	0.73	/B1/B	производство
TNK-11	500 \$	6.88	18.01.11		18.07.11		9.0	103.25	0.02					2.43	3.33	0.72	BBB-/Baa2/BBB-	сырье
TNK-12	500 \$	6.13	20.03.11		20.09.12		23.3										BBB-/Baa2/BBB-	сырье
TNK-13	600 \$	7.50	13.03.11		13.03.13		29.1										BBB-/Baa2/BBB-	сырье
TNK-15	500 \$	6.25	02.02.11		02.02.15		52.2	106.62	0.00					4.53	2.93	3.71	BBB-/Baa2/BBB-	сырье
TNK-16	1 000 \$	7.50	18.01.11		18.07.16		69.9										BBB-/Baa2/BBB-	сырье
TNK-17	800 \$	6.63	20.03.11		20.03.17		78.1										BBB-/Baa2/BBB-	сырье
TNK-18	1 100 \$	7.88	13.03.11		13.03.18		90.0	114.45	0.08					5.47	3.44	5.67	BBB-/Baa2/BBB-	сырье
TNK-20	500 \$	7.25	02.02.11		02.02.20		113.0										BBB-/Baa2/BBB-	сырье
TNT-10	60 \$	9.25	08.12.10		08.12.10		1.6											телеком
TransCapitalBank-17	100 \$	10.51	18.01.11		18.07.17		82.1										/B1/	банки
TransCreditBank-11	350 \$	9.00	23.12.10		25.06.11		8.2										/Ba1/BB	банки
Transneft-12	500 \$	6.10	27.12.10		27.06.12		20.5										/Baa1/BBB	сырье
Transneft-12-2	700 €	5.38	27.12.10		27.06.12		20.5										/Baa1/BBB	сырье
Transneft-13	600 \$	7.70	07.02.11		07.08.13		34.0										/Baa1/BBB	сырье
Transneft-14	1 300 \$	5.67	05.03.11		05.03.14		41.0										/Baa1/BBB	сырье
Transneft-18	1 050 \$	8.70	07.02.11		07.08.18		94.9										/Baa1/BBB	сырье
Trust-12 CLN	20 \$	11.50	06.03.11		06.09.12		22.9										CCC/Caa1/	банки
URSA-11-1	130 \$	12.00	30.12.10		30.12.11		14.5										V+/Ba3/	банки
URSA-11-2	300 €	8.30	16.11.10		16.11.11		13.0										V+/Ba3/	банки
UTK-13 CLN	3 500 R	9.00	04.12.10	04.06.11	04.06.13	8.0	31.9										/B1/B	телеком
VEB-20	1 600 \$	6.90	09.01.11		09.07.20		118.3										BBB/Baa1/BBB	банки
Vimpelcom-11	300 \$	8.38	22.10.10		22.10.11		12.2	105.45	0.03					2.82	3.97	0.93	/Ba2/BB+	телеком
Vimpelcom-13	1 000 \$	8.38	30.10.10		30.04.13		30.7										/Ba2/BB+	телеком
Vimpelcom-16	600 \$	8.25	23.11.10		23.05.16		68.0	110.11	0.16					6.09	3.75	4.37	/Ba2/BB+	телеком
Vimpelcom-18	1 000 \$	9.13	30.10.10		30.04.18		91.6										/Ba2/BB+	телеком
Vostok Express Bank-17	43 \$	11.00	27.12.10		27.06.17		81.4										/B2/	банки
VTB N-W-15	400 \$	6.20	29.03.11		29.09.15		60.1	96.11	0.20					7.15	3.22	4.15	BBB/Baa1/	банки
VTB-11	450 \$	7.50	12.04.11		12.10.11		11.9	104.91	0.04					2.37	3.57	0.95	BBB/Baa1/BBB	банки
VTB-11-2	1 000 €	8.25	30.06.11		30.06.11		8.4	103.91	0.02					2.43	7.94	0.68	BBB/Baa1/BBB	банки
VTB-12	1 200 \$	6.61	30.10.10		30.10.12													

## Департамент по операциям с долговыми инструментами

### Исполнительный директор, руководитель департамента

Борис Гинзбург, ginzburgbi@uralsib.ru

### Управление продаж и торговли

#### Руководитель управления

Сергей Шемардов, she\_sa@uralsib.ru

#### Управление продаж

Коррадо Таведжиа, taveggiac@uralsib.ru  
Елена Довгань, dov\_en@uralsib.ru  
Анна Карпова, karpovaam@uralsib.ru  
Дмитрий Попов, popovdv@uralsib.ru  
Дэниэл Фельцман, feltsmand@uralsib.ru  
Екатерина Кочемазова, kochemazovaea@uralsib.ru

#### Управление торговли

Андрей Борисов, bor\_av@uralsib.ru  
Вячеслав Чалов, chalovvg@uralsib.ru  
Наталья Храброва, khrabrovann@uralsib.ru

### Управление по рынкам долгового капитала

#### Корпоративные выпуски

Артемий Самойлов, samojlova@uralsib.ru  
Виктор Орехов, ore\_vv@uralsib.ru  
Дарья Союшкина, sonyushkinada@uralsib.ru  
Алексей Чекушин, chekushinay@uralsib.ru

#### Региональные выпуски

Кирилл Иванов, ivanovkv@uralsib.ru  
Александр Маргеев, margeevas@uralsib.ru

#### Сопровождение проектов

Гюзель Тимошкина, tim\_gg@uralsib.ru  
Галина Гудыма, gud\_gi@uralsib.ru  
Наталья Грищенко, grischenkovane@uralsib.ru  
Антон Кулаков, kulakovak@uralsib.ru

## Аналитическое управление

### Руководитель управления

Константин Чернышев, che\_kb@uralsib.ru

### Дирекция анализа долговых инструментов

Руководитель Дмитрий Дудкин, dudkindi@uralsib.ru

### Заместитель руководителя управления

Вячеслав Смольянинов, smolyaninovv@uralsib.ru

#### Долговые обязательства

Дмитрий Дудкин, dudkindi@uralsib.ru  
Надежда Мырсыкова, myrsikovanv@uralsib.ru  
Мария Радченко, radchenkomg@uralsib.ru  
Ольга Стерина, sterinaoa@uralsib.ru  
Юрий Голбан, golbanyv@uralsib.ru

#### Стратегия/Политика

Крис Уифер, cwaefer@uralsib.ru  
Вячеслав Смольянинов, smolyaninovv@uralsib.ru  
Леонид Слипченко, slipchenkola@uralsib.ru

#### Экономика

Алексей Девятов, devyatovae@uralsib.ru  
Наталья Майорова, mai\_ng@uralsib.ru  
Ольга Стерина, sterinaoa@uralsib.ru

#### Банки

Леонид Слипченко, slipchenkola@uralsib.ru  
Наталья Майорова, mai\_ng@uralsib.ru  
Наталья Березина, berezinana@uralsib.ru

#### Анализ рыночных данных

Вячеслав Смольянинов, smolyaninovv@uralsib.ru  
Василий Дегтярев, degtyarevm@uralsib.ru  
Дмитрий Пуш, pushds@uralsib.ru

#### Нефть и газ

Алексей Кокин, kokinav@uralsib.ru  
Юлия Новиченкова, novichenkova@uralsib.ru  
Ирина Булкина, bulkinaiv@uralsib.ru

#### Электроэнергетика

Матвей Тайц, tai\_ma@uralsib.ru  
Александр Селезнев, seleznevae@uralsib.ru

#### Металлургия/Горнодобывающая промышленность

Дмитрий Смолин, smolindv@uralsib.ru  
Николай Сосновский, sosnovskyno@uralsib.ru

#### Телекоммуникации/Медиа/ Информационные технологии

Константин Чернышев, che\_kb@uralsib.ru  
Константин Белов, belovka@uralsib.ru

#### Минеральные удобрения/ Машиностроение/Транспорт

Анна Куприянова, kupriyanovaa@uralsib.ru  
Ирина Иртегова, irtegovais@uralsib.ru

#### Потребительский сектор/Недвижимость

Тигран Оганесян, hovhannisyan@uralsib.ru  
Александр Шелестович, shelestoviav@uralsib.ru

## Редакторская группа

#### Английский язык

Джон Уолш (англ. яз.), walshj@uralsib.ru,  
Тимоти Халл, hallt@uralsib.ru  
Пол Де Витт, dewittpd@uralsib.ru  
Хиссам Латиф, latifh@uralsib.ru

#### Дизайн

Ангелина Шабаринова, shabarinovav@uralsib.ru

#### Русский язык

Андрей Пятигорский, pya\_ae@uralsib.ru  
Евгений Гринкруг, grinkruges@uralsib.ru  
Ольга Симкина, sim\_oa@uralsib.ru  
Даниил Хавронюк, khavronyukdo@uralsib.ru  
Полина Воробьева, vorobievapa@uralsib.ru  
Екатерина Трофилеева, trofileevaeg@uralsib.ru

Настоящий бюллетень предназначен исключительно для информационных целей. Ни при каких обстоятельствах он не должен использоваться или рассматриваться как оферта или предложение делать оферты. Несмотря на то что данный материал был подготовлен с максимальной тщательностью, УРАЛСИБ не дает никаких прямых или косвенных заверений или гарантий в отношении достоверности и полноты включенной в бюллетень информации. Ни УРАЛСИБ, ни агенты компании или аффилированные лица не несут никакой ответственности за любые прямые или косвенные убытки от использования настоящего бюллетеня или содержащейся в нем информации. Все права на бюллетень принадлежат ООО «УРАЛСИБ Кэпитал», и содержащаяся в нем информация не может воспроизводиться или распространяться без предварительного письменного разрешения. © УРАЛСИБ Кэпитал 2010