

Рублевые выпуски

YTM, %	знач.	Изменение, б.п.		YTD
		за ден.	за мес.	
ОФЗ 46020	7.6	10	15	(362)
Газпром-11	7.0	(1)	(11)	(208)
Система-3	7.3	1	(2)	(487)

Сырьевые рынки

	знач.	Изменение, %		YTD
		за ден.	за мес.	
Золото, \$/унция	1 339.9	0.9	3.4	22.1
Urals, \$/барр.	80.7	0.5	3.9	5.4
S&P Металлы, инд.	1 860.6	1.6	5.9	9.0
S&P C/x прод., инд.	734.8	1.4	7.1	19.4

Денежный рынок

RUB млрд.	знач.	Изменение		YTD
		за ден.	за мес.	
РЕПО в ЦБ	0.2	0.0	0.1	(114.2)
Корсчета	478.2	(75.6)	(6.1)	(355.9)
Депозиты в ЦБ	323.5	(80.1)	(36.7)	(116.8)

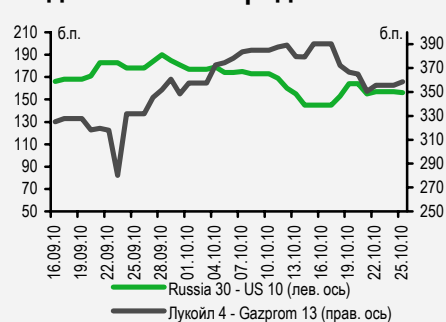
	знач.	Изменение, б.п.		YTD
		за ден.	за мес.	
NDF 1Y, %	4.19	(3)	(11)	(229)
MOSPrime O/N, %	3.09	23	38	(136)

USD RUB	знач.	Изменение, %		YTD
		за ден.	за мес.	
	30.33	(0.3)	(1.2)	1.0

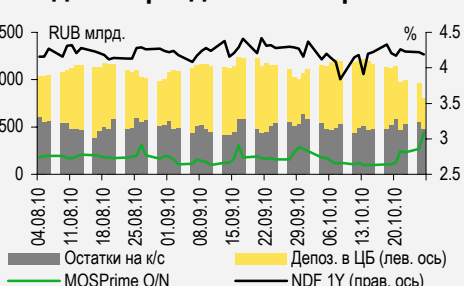
Индексы

б.п.	знач.	Изменение, б.п.		YTD
		за ден.	за мес.	
Russia 30 - UST 10	156.0	(1)	(22)	-
EMBI + Spread	279.9	(4.6)	(28.2)	(14.6)

Индикативные спреды



Индикаторы денежного рынка



Источники: РТС, ММВБ, Bloomberg, оценки УРАЛСИБа

СТРАТЕГИЯ

ВНЕШНИЙ РЫНОК

Неделя стартовала с роста мировых рынков. Сегодня на ход торгов повлияет публикация индекса потребительского оптимизма за октябрь. В российских евробондах может вновь сложиться невыразительная динамика. *стр. 2*

ВНУТРЕННИЙ РЫНОК

Торги в сегменте гособлигаций вчера завершились разнонаправленно. Сегодня возможно движение в ОФЗ 25075 после публикации ориентира доходности для аукциона. Группа Черкизово размещает трехлетние биржевые облигации на 3 млрд руб. ФСК закрывает книгу заявок. *стр. 2*

ДЕНЕЖНЫЙ РЫНОК

Ликвидность снизилась до минимального с декабря 2009 г. уровня после уплаты компаниями налогов. Ставки межбанковского кредитования выросли до трехмесячного максимума. Мы ожидаем дальнейшего сокращения ликвидности, поскольку до конца недели компаниям предстоит уплатить налог на прибыль. *стр. 4*

КОРПОРАТИВНЫЕ СОБЫТИЯ

МОСКОВСКИЙ КРЕДИТНЫЙ БАНК (-/B1/B+)

МКБ наращивает объемы источников собственных средств и повышает достаточность капитала до вполне комфортного уровня — 12,7%. При этом высокое качество активов банка и довольно высокая чистая процентная маржа дают инвесторам привлекательную возможность приобрести приемлемый уровень риска с весьма неплохой доходностью. Доходности 7-го и 8-го выпусков имеют потенциал снижения доходностей в размере 40–50 б.п. *стр. 5*

ВКРАТЦЕ

Скорректированный с учетом сезонных факторов рост ВВП в сентябре составил 0,2% по сравнению с августом и 1,8% по сравнению с сентябрем прошлого года, сообщила министра экономического развития Эльвира Набиуллина. *Интерфакс.*

По данным Минэкономразвития, сальдо торгового баланса в сентябре составило 9,3 млрд долл., снизившись на 16,5% по сравнению с сентябрем прошлого года. *Интерфакс.*

Глобэксбанк открыл ООО «Копейка-Москва» кредитную линию в размере 1 млрд руб. сроком на полгода. Привлеченные средства будут направлены на пополнение оборотного капитала компании. *Глобэксбанк.*

RUSSIAN INFORMER

Новости и комментарии, относящиеся к рынку акций, см. в нашем ежедневном издании **Russian Informer.**

СТРАТЕГИЯ

Внешний рынок

Как настроен потребитель? Начало новой недели на мировых финансовых рынках ознаменовалось ростом ведущих индексов в среднем на 0,3%. Поводом для оптимизма стала статистика продаж жилья на вторичном рынке США: в сентябре их рост составил 10%, тогда как ожидалось их более умеренное увеличение (4%). Еще одна причина повышения индексов – ожидания, что в ближайшее время ФРС начнет второй раунд количественного смягчения. На данный момент оценки участников рынка объема средств, которые ФРС направит на выкуп активов, имеют очень большой разброс, но минимальная ожидающаяся сумма составляет 500 млрд долл. На рынках будет преобладать волатильность, пока не проявятся масштабы программы. Американская валюта несколько сдала позиции в начале торговой сессии, но ближе к концу дня отыграла потери, завершив день практически без изменений на отметке 1,39 долл./евро. Сходная динамика наблюдалась и на торгах десятилетними казначейскими облигациями США: сначала доходности стали снижаться, а ближе к концу дня выросли до отметки 2,56%. Сегодня ФРС проведет выкуп 11–30-летних казначейских облигаций. На настроение инвесторов сегодня повлияет индекс потребительского оптимизма за октябрь, который, согласно консенсус-прогнозу Bloomberg, вырос до 50 пунктов. Также сегодня будет опубликовано значение индекса S&P Case Shiller, отражающего цены жилья в 20 крупнейших регионах США.

В евробондах нет единства. Вчера спред индикативного суверенного выпуска Russia'30 сузился лишь на 3 б.п. до 158 б.п., цена бумаги поднялась на 21 б.п. до отметки 120,7% от номинала. В корпоративном сегменте наблюдалась невыразительная динамика, единого тренда не сложилось, котировки бумаг изменились незначительно. Исключением стали лишь самые длинные бумаги. Еврооблигации Сбербанка выросли в цене в среднем на 10 б.п., динамика котировок облигаций РСХБ и Промсвязьбанка была разнонаправленной. В еврооблигациях Газпрома инвесторы избавлялись от длинных бумаг, и самые длинные Gazprom'37 опустили в цене на 73 б.п. до 110,5% от номинала. Та же участь постигла и длинные еврооблигации ВТБ, ВТБ'35, подешевевшие на 81 б.п. до 102,9%, а остальные выпуски ВТБ изменились в цене незначительно. Severstal'17 подешевели на 40 б.п. упав ниже номинала – до 99,8%, тогда как остальные бумаги Северстали двигались разнонаправленно. Большинство азиатских рынков сегодня утром идет вниз, а фьючерсы на американские фондовые индексы, напротив, растут. Мы ожидаем, что динамика российских бирж на открытии будет вялой, однако не исключаем, что день начнется с небольшого роста основных индексов.

Ольга Стерина, sterinaoa@uralsib.ru

Внутренний рынок

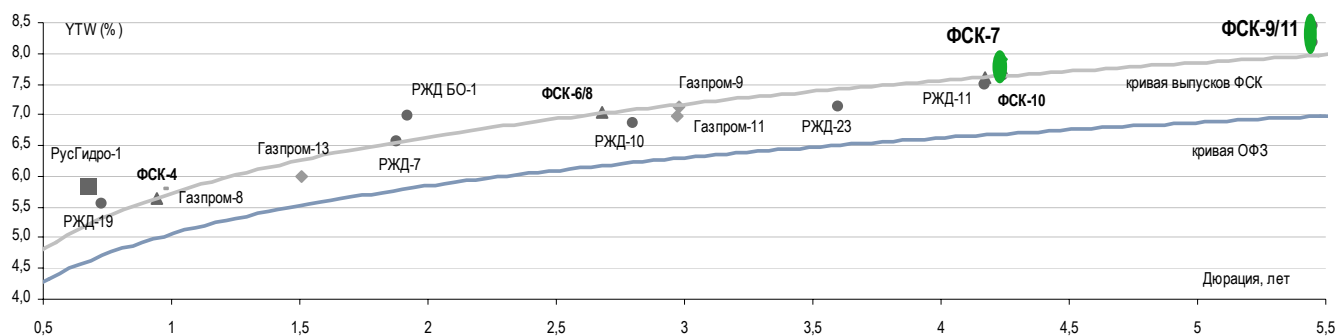
Невыразительное начало недели. Если российские акции завершили торги понедельника уверенным ростом (более чем на 0,5%), то в госсекторе единой динамики не сложилось, хотя доминировали, безусловно, покупатели. Объем торгов составил всего 342 млн руб., что, впрочем, является нормальным показателем для начала недели. Мы ожидаем увеличения торговой активности по мере приближения аукциона ОФЗ, запланированного на среду. Вчера лидерами роста стали ОФЗ 25063 (УТМ 3,84%), прибавившие в цене почти 84 б.п., а худшую динамику показали ОФЗ 26203 (УТМ 7,14%), подешевевшие на 15 б.п. Сделок по размещаемым в среду ОФЗ 25075 (УТМ 6,89%) вчера не было, однако сегодня будет опубликован ориентир доходности для аукциона, и это определит дальнейшее движение котировок – не исключено, что инвесторы начнут подталкивать бумагу к нижней границе диапазона.

3 млрд руб. для Черкизово. Группа Черкизово, одна из крупнейших вертикально-интегрированных агропромышленных компаний России, 12 ноября планирует разместить по открытой подписке трехлетние биржевые облигации третьей серии на 3 млрд руб. По облигациям дважды в год будет выплачиваться купон, ориентир ставки по нему составляет 8–8,5%, что соответствует доходности к погашению в диапазоне 8,16–8,68%. Группе Черкизово присвоен рейтинг «В2» со стабильным прогнозом по версии Moody's. На данный момент у эмитента находится в обращении всего один выпуск облигаций на 2 млрд руб. с погашением 31 мая 2011 г. Полный обзор будет опубликован в ближайшее время.

ФСК (ВВВ/Ваа2) завтра закрывает книгу заявок, премии «за дюрацию» ожидать не стоит. Национальная инфраструктурная монополия размещает три выпуска облигаций общим объемом 15 млрд руб. Мы ожидаем, что доходность выпусков сложится по нижней границе диапазона, обозначенного организаторами, то есть на уровне 7,64%

для выпуска с пятилетней офертой и 8,16% для двух выпусков с офертой через семь лет. Это соответствует уровню, на котором торгуются уже обращающиеся выпуски ФСК, формирующие практически единую кривую с выпусками другой инфраструктурной монополии – РЖД (ВВВ/Ваа1/ВВВ). Учитывая высокое кредитное качество ФСК, а также пока еще относительно небольшое предложение облигаций от эмитентов энергетического сектора, традиционно отличающегося невысоким уровнем кредитного риска, мы ожидаем существенный спрос на выпуски ФСК. В результате компании вряд ли придется предлагать инвесторам премию ко вторичному рынку.

Диаграмма доходностей рублевых облигаций*



Источники: ММВБ, оценка УРАЛСИБа

* данные указаны по состоянию на 25 октября 2010 г.

Ольга Стерина, sterinaoa@uralsib.ru
 Мария Радченко, radchenkomg@uralsib.ru

ДЕНЕЖНЫЙ РЫНОК

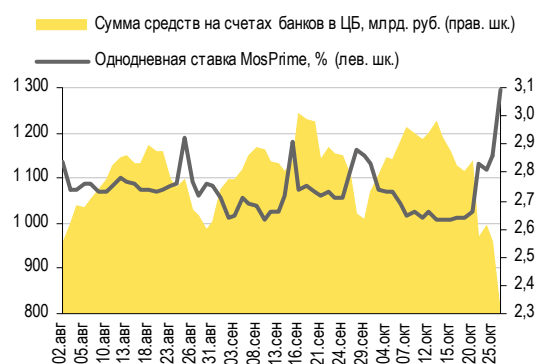
Ликвидность на минимальном с начала года уровне

После уплаты компаниями акцизов и НДС объем ликвидности в банковской системе сократился до минимального с декабря 2009 г. уровня, а ставки межбанковского кредитования поднялись до трехмесячного максимума. Увеличение ставок традиционно происходит во время уплаты налогов, и мы ожидаем продолжения их роста вплоть до конца недели.

Остатки на корсчетах кредитных организаций в ЦБ РФ уменьшились на 75,6 млрд руб. до 478,2 млрд руб., депозиты банков – на 80,1 млрд руб. до 323,5 млрд руб. Индикативная однодневная ставка MosPrime выросла на 23 б.п. до 3,09%, что стало максимальным ее значением с июля. Объем операций ЦБ по сделкам РЕПО-кредитования составил 186 млн руб., что на 32 млн руб. больше, чем в предыдущую сессию. Ставка однодневного РЕПО составила 5,14%, снизившись на 2 б.п. за день.

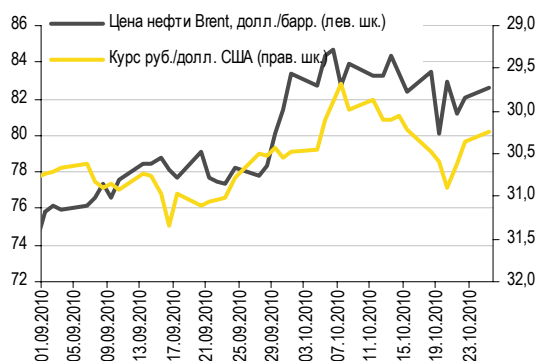
Рубль укреплялся при поддержке высоких цен на нефть и роста внутреннего спроса на него из-за налоговых платежей в конце месяца. Доллар потерял 12 копеек по отношению к рублю (курс на закрытие сессии на ММВБ составил вчера 30,25 руб./долл.), а евро прибавил 10 копеек до 42,4 руб./евро. Стоимость бивалютной корзины снизилась на 2 копейки до 35,72 руб. Общий объем торгов в паре рубль-доллар на ММВБ составил 9,89 млрд долл., что на 8,3% меньше, чем в предыдущую сессию. Сегодня рубль будет находиться под влиянием разнонаправленных факторов: торги на азиатских площадках начались в красной зоне, но нефтяные котировки остаются достаточно высокими – баррель марки торгуется у отметки 82,5 долл.; кроме того, продолжается сокращение внутренней ликвидности. Мы ожидаем, что сегодня национальная валюта будет торговаться в диапазоне 30,2–30,3 руб./долл.

Совокупные средства банков в ЦБ РФ, млрд руб., и однодневная ставка MosPrime, %



Источник: ЦБ РФ

Курс руб./долл. и цена барреля нефти Brent, долл.



Источники: Bloomberg, ММВБ

КОРПОРАТИВНЫЕ СОБЫТИЯ

Московский кредитный банк (-/B1/B+)

Увеличение капитала снижает риски и повышает привлекательность облигаций

Приемлемый уровень капитализации. Московский кредитный банк продолжает наращивать капитал, для чего привлекает кредит Черноморского банка торговли и развития объемом 20 млн долл. сроком на семь лет. Банк России признал кредит субординированным и включил его в состав источников дополнительного капитала. Это уменьшило опасения относительно основной, на наш взгляд, проблемы низкой капитализации. Если предположить, что августовские дополнительные вливания акционером и данный кредит были учтены в составе капитала по итогам I полугодия 2010 г. то уровень достаточности капитала был бы вполне комфортным – 12,7% по сравнению с 10,7% без них.

Привлекательное соотношение цены и качества в длинных выпусках. При этом высокое качество активов банка (NPL 90 дней 2%) и довольно высокая чистая процентная маржа на уровне 5,5% дают инвесторам привлекательную возможность приобрести риск приемлемого качества с весьма неплохой доходностью. Сопоставимые по кредитному качеству банки котируются на более низких уровнях. К примеру, облигации Локо Банк 05 (-/B2/B) с дюрацией около 0,74 года торгуются со спредом к кривой ОФЗ в размере приблизительно 400 б.п. По нашему мнению, дисконт бумаг МКБ к ним должен составлять примерно 50 б.п. В то же время МКБ должен иметь премию к МБРР (-/B1/B+), имеющего крупного акционера в лице АФК «Система», – у ММБР обращается выпуск 05 с дюрацией 1,09 года, торгующийся со спредом в размере около 300 б.п. По этой причине мы считаем, что выпуски серий 05,06, и 04 оценены рынком вполне справедливо со спредами на уровнях около 320–340 б.п. без возможности сужения. Наибольший интерес представляют две чуть более длинные седьмая и восьмая серии эмитента, которые неоправданно перепроданы и торгуются с премией к кривой ОФЗ на уровне порядка 430–450 б.п. Мы считаем, что эти выпуски обладают неплохим потенциалом снижения доходностей, равным 40–50 б.п., и рекомендуем присмотреться к ним.

Юрий Голбан, golbanyv@uralsib.ru

КАЛЕНДАРЬ ПРЕДСТОЯЩИХ СОБЫТИЙ

Долговой рынок

26 октября	Размещение ТМК БО-01 (5 млрд руб.). Размещение ВЭБ-06 (10 млрд руб.) Размещение ВЭБ-08 (15 млрд руб.)
27 октября	Доразмещение ОФЗ-25075 (30 млрд руб.).
28 октября	Размещение Москва-31053 (15 млрд руб.). Размещение ЕБРР-08 (7 млрд руб.). Оферта Каспийская Энергия Финанс-1 (1 млрд руб.). Оферта ЧТПЗ-3 (8 млрд руб.). Оферта Банк Союз-3 (2 млрд руб.). Оферта МБРР-3 (3 млрд руб.). Оферта Промтрактор-Финанс-3 (5 млрд руб.).
29 октября	Размещение ФСК ЕЭС-07 (5 млрд руб.). Размещение ФСК ЕЭС-09 (5 млрд руб.). Размещение ФСК ЕЭС-11 (10 млрд руб.). Оферта Жилсоципотека-Финанс-3 (1,5 млрд руб.). Оферта Разгуляй-Финанс-5 (2 млрд руб.). Погашение Группа Разгуляй БО-15 (0,5 млрд руб.).
1 ноября	Размещение ЕвразХолдинг Финанс-02 (10 млрд руб.). Размещение ЕвразХолдинг Финанс-04 (5 млрд руб.). Оферта Технологии Лизинга Инвест-1 (1,75 млрд руб.).
2 ноября	Размещение Россельхозбанк БО-06(10 млрд руб.). Оферта Ханты-Мансийский банк-1 (3 млрд руб.). Погашение ЦентрТелеком-2010 (115 млн долл.).
3 ноября	Оферта Трансаэро-1 (3 млрд руб.).
4 ноября	Погашение Группа Разгуляй БО-15 (0,5 млрд руб.).
5 ноября	Оферта А-ИнжинирингИнвест-1 (1,75 млрд руб.).
6 ноября	Погашение Mirax Group 2010-2 (150 млн долл.).
9 ноября	Погашение Ивановская область-34001 (1 млрд руб.).
10 ноября	Погашение РЖД-6 (10 млрд руб.). Погашение Белгородская область-31001 (2 млрд руб.).
11 ноября	Оферта Финансовая компания НЧ-1 (1 млрд руб.).
12 ноября	Оферта Южная фондовая компания-1 (0,9 млрд руб.).
15 ноября	Размещение РВК-Финанс-03(3 млрд руб.). Оферта ВТБ-Лизинг Финанс-1 (8 млрд руб.). Погашение Газпром-2010, JPY (10 млрд яп. йен.).
19 ноября	Оферта Объединенные кондитеры-Финанс-1 (3 млрд руб.). Оферта РЖД-9 (15 млрд руб.).
20 ноября	Оферта Mirax Group 2011 (180 млн долл.). Погашение Инком-Лада-2010 (40 млн долл.).

Денежный рынок

27 октября	Банки вернут Центробанку 40 млрд руб.
24 ноября	Банки вернут Центробанку 5 млрд руб.
24 ноября	Банки вернут Минфину 7 млрд руб.
1 января	Центробанк прекратит предоставлять беззалоговые кредиты

КАЛЕНДАРЬ ОФЕРТ

Дата оферты	Выпуск	Объем выпуска, млн руб.	Цена оферты, %	Ставка предыдущег о купона, %	Новая ставка купона, %	Дата следующей оферты / погашения
	Каспийская Энергия Финанс-1	1 000	100	15,8	15,8	29 апреля 2011
28.10.10	ЧТПЗ-3	8 000	100	10,0	8,0	26 апреля 2011
	Банк Союз-3	2 000	100	16,0	7,75	2 мая 2011
	МБРР-3	3 000	100	15,0	7,25	27 октября 2011
	Промтрактор-Финанс-3	5 000	100	18,0	18,0	26 января 2011
29.10.10	Жилсоципотека-Финанс-3	1 500	100	9,0	9,0	26 июля 2011
	Разгуляй-Финанс-5	2 000	100	12,5	0,0	29 апреля 2011
01.11.10	Технологии Лизинга Инвест-1	1 750	100	15,0	8,5	24 октября 2014
02.11.10	Ханты-Мансийский банк-1	3 000	100	13,0	7,0	31 октября 2011
03.11.10	Трансаэро-1	3 000	100	16,95	11,95	25 апреля 2012
05.11.10	А-ИнжинирингИнвест-1	1 750	100	15,0	8,5	30 октября 2014
11.11.10	Финансовая компания НЧ-1	1 000	100	16,0	-	-
12.11.10	Южная фондовая компания-1	900	100	15,75	9,0	1 мая 2012
15.11.10	ВТБ-Лизинг Финанс-1	8 000	100	9,8	-	-

Рынок рублевых облигаций

Выпуск	Объем, млн	Купон, %	Дата			Месяцев до		Цена	Изм.	Торговый объем, шт (осн.+РПС)	Котировки		Доходность, %			Дюр, лет	Рейтинг F/M/S	Сектор
			купона	оферты	погаш	офрт	погаш				покупка	продажа	офрт	погаш	текущ			
КОРПОРАТИВНЫЕ РУБЛЕВЫЕ ОБЛИГАЦИИ																		
7Контин.02	7 000 R	9.25	16.12.10		14.06.12		19.9	98.00			11.37	104.50		10.40	4.71	1.37	торговля	
Авангард-03	1 500 R	9.25	12.11.10		10.05.13		30.9	100.80	-0.05		96.61	100.85		9.09	4.58	2.05	BBB+/Baa3/BB+	
АИЖК 10об	6 000 R	8.05	15.11.10		15.11.18		98.1	101.00	0.10	11 089	100.65	101.20		8.06	2.01	4.08	/A3/BBB	
АИЖК 11об	10 000 R	8.20	15.12.10		15.09.20		120.4	101.38	-0.16		101.05	101.49		7.32	2.02	4.85	/A3/BBB	
АИЖК 16об	10 000 R	8.25	15.03.11		15.09.21		132.6	99.56			99.44	99.78		8.57	5.86	5.51	/A3/BBB	
АИЖК 4об	900 R	8.70	01.11.10		01.02.12		15.5	102.40						6.88	2.14	1.12	/A3/BBB	
АИЖК 5об	2 200 R	7.35	15.01.11		15.10.12		24.0	101.40		3 000	99.02	101.60		6.49	1.83	1.31	/A3/BBB	
АИЖК 6об	2 500 R	7.40	15.01.11		15.07.14		45.3	100.19			100.00	101.77		7.52	1.86	2.28	/A3/BBB	
АИЖК 7об	4 000 R	7.68	15.01.11		15.07.16		69.7	100.35	-0.35	5 000	100.30	100.50		7.80	1.93	3.26	/A3/BBB	
АИЖК 8об	5 000 R	7.63	15.12.10	15.03.14	15.06.18	41.0	93.0	100.40		207 110	100.00	100.40	7.67	1.89	2.24	/A3/BBB		
АИЖК 9об	5 000 R	7.49	15.11.10		15.02.17		76.8	99.98			99.81	100.20		7.71	1.89	3.21	/A3/BBB	
АиФ-02	1 000 R	16.00	24.12.10	31.12.10	21.12.12	2.0	26.3	101.60		6 001	101.00	101.60	5.40	7.85	0.17		телеком	
АК БАРС-03	10 000 R	7.90	26.10.10		25.10.11		12.2	100.90						7.07	3.90	0.88	BB/Baa3/	
АК БАРС-04	5 000 R	8.25	19.04.11	24.04.12	15.10.13	18.0	36.2	101.81	-0.39		100.00	101.35	6.98	4.04	1.34	BB/Baa3/		
Акрон-2	3 500 R	14.05	24.03.11	26.09.11	19.09.13	11.0	35.3	106.77			105.66	107.00	6.29	6.56	0.84	B+/B1/		
Акрон-3	3 500 R	13.85	24.11.10	25.05.12	20.11.13	19.0	37.4	109.98		200 755	108.76	109.98	7.15	6.28	1.32	B+/B1/		
Алроса-20	3 000 R	8.95	28.12.10		23.06.15		56.7	101.81	-0.86		102.03	102.67		8.75	2.19	3.54	B+/Baa3/B+	
Алроса-21	8 000 R	8.25	23.12.10	25.06.13	18.06.15	32.0	56.6	100.75	0.05	99 450	100.61	101.12	8.13	2.04	2.23	B+/Baa3/B+		
Алроса-22	8 000 R	8.25	28.12.10	28.06.13	23.06.15	33.0	56.7	100.69	0.49	29 999	100.65	100.70	8.18	2.04	2.23	B+/Baa3/B+		
Алроса-23	7 000 R	8.95	23.12.10		18.06.15		56.6	102.08	0.08	1440 001	102.02	102.08		8.67	2.19	3.53	B+/Baa3/B+	
Атомэнр06	10 000 R	7.50	15.08.11		15.08.14		46.3	100.09	-0.01	1	100.05	100.10		7.46	7.49	3.17	/BBB-	
Аэрофлот БО-1	6 000 R	7.75	11.04.11		08.04.13		29.9	101.62	-0.13	100 000	101.50	101.75		7.02	3.80	2.20	BB+//	
Аэрофлот БО-2	6 000 R	7.75	11.04.11		08.04.13		29.9	101.74		21	101.55	101.74		6.97	3.80	2.20	BB+//	
Банк Санкт-Петербур	5 000 R	8.10	12.04.11	13.10.11	09.04.13	12.0	29.9	101.10	-0.10	28 708	101.10	101.14	6.97	4.00	0.89	/Baa3/		
Банк Санкт-Петербур	5 000 R	7.50	28.03.11	26.03.12	23.09.13	17.0	35.5	100.10	-0.01	30 000	100.05	100.19	7.56	3.74	1.27	/Baa3/		
БанкиМоск-1	10 000 R	6.45	28.01.11		29.07.11		9.2	100.00						6.54	3.22	0.70	BBB-/Baa1/	
БанкиМоск-2	10 000 R	7.50	04.02.11	11.02.11	01.02.13	4.0	27.7	100.61					4.96	3.72	0.28	BBB-/Baa1/		
БанкСЮЮ304	3 000 R	9.50	23.02.11		23.02.11		4.0	97.84			95.00	100.68		16.96	5.03	0.28	/Caa1/B	
Башнефть-01	15 000 R	12.50	21.12.10	21.12.12	13.12.16	26.0	74.7	108.80		13 947	108.81	108.90	8.09	5.73	1.75		сырье	
Башнефть-02	15 000 R	12.50	21.12.10	21.12.12	13.12.16	26.0	74.7	108.80		60 512	108.80	108.90	8.09	5.73	1.75		сырье	
Башнефть-03	20 000 R	12.50	21.12.10	21.12.12	13.12.16	26.0	74.7	108.80	-0.14	79 005	108.80	108.90	8.09	5.73	1.75		сырье	
Белон 02	2 000 R	17.00	24.02.11	24.02.11	23.02.12	4.0	16.2	103.13			102.90	103.49	7.38	8.22	0.31		металлургия	
Бинбанк-2	1 000 R	10.50	27.10.10	05.05.11	29.04.13	6.0	30.6	100.54					9.25	5.24	0.46	/B2/B-		
ВБД ПП 2об	3 000 R	9.00	15.12.10		15.12.10		1.7	100.35	-0.15	2 000	100.51	100.89		6.45	4.47	0.13	/Baa3/BB-	
ВБД ПП 3об	5 000 R	7.45	02.03.11		27.02.13		28.5	100.15		2 625	99.97	100.30		7.51	3.71	2.02	/Baa3/BB-	
ВБД ПП БО-01	3 000 R	7.35	15.04.11		11.10.13		36.1	100.28	0.28	302 470	100.15	100.20		7.37	3.66	2.53	/Baa3/BB-	
ВБД ПП БО-02	3 000 R	7.35	15.04.11		11.10.13		36.1	100.28	0.28	223 750	100.07	100.30		7.37	3.66	2.53	/Baa3/BB-	
ВБД ПП БО-03	5 000 R	7.35	15.04.11		11.10.13		36.1	100.28	0.19	328 510	100.07	100.30		7.37	3.66	2.53	/Baa3/BB-	
ВБД ПП БО-06	5 000 R	7.90	30.12.10		27.06.13		32.5	101.10	0.02	406 501	100.76	101.08		7.57	3.90	2.24	/Baa3/BB-	
ВБД ПП БО-07	5 000 R	7.90	30.12.10		27.06.13		32.5	101.10	0.02	154 103	100.75	101.10		7.57	3.90	2.24	/Baa3/BB-	
ВБД ПП БО-08	5 000 R	7.35	15.04.11		11.10.13		36.1	100.26	0.09	72 002	100.07	100.26		7.38	3.66	2.53	/Baa3/BB-	
ВИА АИЖК А	9 440 R	8.50	15.12.10		15.03.40		357.8	100.65		50 000	100.00	101.20		8.62	2.10	10.13	/A3/	
ВикторияФ-БО-01	2 000 R	8.00	15.02.11		12.02.13		28.0	100.00						8.15	3.99	1.96	отозван//	
ВК-Инвест1	10 000 R	9.25	21.01.11		19.07.13		33.3	104.85	0.20	500 000	104.65	105.10		7.39	4.40	2.26	/Baa2/BB+	
ВК-Инвест3	10 000 R	15.20	11.01.11	14.07.11	08.07.14	9.0	45.1	106.35	-0.15	1 501	106.35	106.52	5.97	7.13	0.64	/Baa2/BB+		
ВК-Инвест6	10 000 R	8.30	19.04.11		13.10.15		60.5										/Baa2/BB+	
ВК-Инвест7	10 000 R	8.30	19.04.11		13.10.15		60.5										/Baa2/BB+	
ВлгТлкВТ-2	3 000 R	9.50	30.11.10		30.11.10		1.2	100.35			100.10	100.60		5.84	4.72	0.09	BB/BB-	
ВлгТлкВТ-3	2 300 R	8.50	30.11.10		30.11.10		1.2	100.20		35 826	100.02	100.29		6.44	4.23	0.09	BB/BB-	
ВлгТлкВТ-4	3 000 R	12.00	07.12.10	11.03.11	03.09.13	5.0	34.8	102.69	0.69		101.52		4.54	2.91	0.35	BB/BB-		
ВнешрБ 01	1 500 R	14.00	17.11.10	22.11.10	14.11.12	1.0	25.0	101.69			100.00	100.61	-9.45	6.86	0.08	/B3/B-		
ВостЭксБО1	1 000 R	12.50	10.03.11	15.03.11	07.03.13	5.0	28.8	102.10	0.50	5 752	101.60	101.90	6.53	6.10	0.36	/B2/		
ВостЭксБО5	1 000 R	9.00	21.04.11	23.04.12	17.10.13	18.0	36.3	100.00	-0.10	30 002	99.99	100.05	9.14	4.49	1.31	/B2/		
ВТБ - 5 об	15 000 R	7.40	20.01.11		17.10.13		36.3	100.87	0.37	5 463	100.50	100.92		7.26	1.83	2.52	BBB/Baa1/BBB	
ВТБ - 6 об	15 000 R	7.20	12.01.11	13.07.12	06.07.16	21.0	69.4	100.94	0.13	116 269	100.82	100.88	6.76	1.78	1.52	BBB/Baa1/BBB		
ВТБ 24-1-МП	15 000 R	9.70	15.12.10	20.12.11	10.12.14	14.0	50.2	104.10		1	75.00	104.10	5.99	2.32	1.03	BBB/Baa1/BBB		
ВТБ БО-01	5 000 R	7.60	17.12.10		15.03.13		29.1	101.30	0.20	161 603	101.00	101.40		7.19	1.87	2.04	BBB/Baa1/BBB	
ВТБ БО-02	5 000 R	7.60	17.12.10		15.03.13		29.1	101.34	0.24	1	101.00	101.50		7.17	1.87	2.05	BBB/Baa1/BBB	
ВТБ БО-03	10 000 R	7.60	17.12.10		15.03.13		29.1	101.40	0.30	260 000	101.00	101.45		7.14	1.87	2.05	BBB/Baa1/BBB	
ВТБ24 01	6 000 R	11.50	06.04.11		05.10.11		11.5	105.03		4	105.03	105.15		6.03	5.46	0.87	BBB/Baa1/BBB	
ВТБ24 02	10 000 R	7.35	08.02.11	14.02.11	05.02.13	4.0	27.8										BBB/Baa1/BBB	
ВТБ24 03	6 000 R	6.30	01.12.10	07.06.11	29.05.13	8.0	31.6	100.30					5.70	3.13	0.57	BBB/Baa1/BBB		
ВТБ24 04	8 000 R	6.90	24.02.11	29.08.12	20.02.14	22.0	40.5	100.46			99.21	101.00</						

Рынок рублевых облигаций

Выпуск	Объем, млн	Купон, %	Дата			Месяцев до		Цена	Изм.	Торговый объем, шт (осн.+РПС)	Котировки		Доходность, %			Дюр, лет	Рейтинг F/M/S	Сектор	
			купона	оферты	погаш	офрт	погаш				покупка	продажа	офрт	погаш	текущ				
КОРПОРАТИВНЫЕ РУБЛЕВЫЕ ОБЛИГАЦИИ (продолжение)																			
Альянс-01	3 000 R	14.00	16.03.11		14.09.11		10.8	102.53					11.19	6.81	0.77	B-/B+	сырье		
МДМ-Банк БО-01	5 000 R	12.75	02.12.10		29.11.12		25.5	110.98			110.00	110.30		7.15	5.73	1.71	BB-/Ba2/B+ D/Caa2/D	банки	
МежПромБ-1	3 000 R	13.25	29.12.10	31.12.10	03.01.18	2.0	87.6											банки	
Метсерв-Ф1	1 500 R	11.00	24.11.10	03.06.11	23.05.12	7.0	19.2	99.95		860	98.58	99.94	10.90		5.49	0.52		торговля	
Мечел 13об	5 000 R	10.00	08.03.11	03.09.15	25.08.20	59.0	119.7	100.57	-0.73	30 148	100.56	101.30	10.08		4.96	3.56	/B1/	металлургия	
Мечел 14об	5 000 R	10.00	08.03.11	03.09.15	25.08.20	59.0	119.7	101.00	-0.25	73 028	101.00	101.29	9.96		4.94	3.57	/B1/	металлургия	
Мечел 2об	5 000 R	8.50	15.12.10	20.06.11	12.06.13	8.0	32.0	100.95	-0.04	4 693	100.85	100.95	6.90		4.20	0.59	/B1/	металлургия	
Мечел 4об	5 000 R	19.00	28.10.10	30.07.12	21.07.16	21.0	69.9	118.07	-0.03				8.06		4.01	1.39	/B1/	металлургия	
Мечел 5об	5 000 R	12.50	18.01.11	18.10.12	09.10.18	24.0	96.9	107.80	0.36	8 003	107.28	107.70	8.42		2.89	1.65	/B1/	металлургия	
МечелБО-01	5 000 R	12.50	12.11.10	11.11.11	09.11.12	13.0	24.9	105.48	0.98		104.50	105.50	7.09		5.91	0.90	/B1/	металлургия	
МечелБО-02	5 000 R	9.75	15.03.11		12.03.13		29.0	103.00	0.30	1	102.05	103.00			8.50	4.72	2.00	/B1/	металлургия
МечелБО-03	5 000 R	9.75	27.10.10		24.04.13		30.4	102.38							8.86	4.75	2.00	/B1/	металлургия
МИА-3об	1 500 R	7.25	25.11.10		24.02.12		16.2										/Ba2/	финансы	
МИА-4об ип	2 000 R	7.35	06.01.11	18.10.12	01.10.15	24.0	60.1	100.43					7.16		1.82	1.73	/Ba2/	финансы	
МИА-5об	2 000 R	7.40	20.01.11	28.07.11	17.07.14	9.0	45.4										/Ba2/	финансы	
МиГ-Ф 02	3 000 R	0.10	08.03.11		06.09.11		10.5											машиностр.	
Микоян-2об	2 000 R	13.50	10.02.11	24.02.12	07.02.13	16.0	27.9	110.00			109.00	111.00	5.30		6.12	1.18		потреб. Тов	
М-ИНДУСТР	1 000 R	12.25	15.02.11		16.08.11		9.8	32.10	1.10	2 116	32.10	36.38		365.36	19.03	0.16		строительство	
М-Индустр2	1 500 R	14.25	12.01.11	17.01.11	10.07.13	3.0	33.0	63.67			55.00	99.00	640.27		11.16	0.03		строительство	
МКБ 04обл	2 000 R	15.00	15.03.11		15.03.11		4.7	103.00		5 000	102.90	103.05		7.06	7.26	0.36	B-/B1/	банки	
МКБ 05обл	2 000 R	8.50	27.10.10	05.05.11	25.04.12	6.0	18.3	100.20					7.90		4.23	0.47	B-/B1/	банки	
МКБ 06обл	2 000 R	9.40	08.02.11		07.08.12		21.7	100.95	-0.10		100.75	101.15		8.99	4.64	1.52	B-/B1/	банки	
МКБ 07обл	2 000 R	9.76	18.01.11	24.07.12	14.07.15	21.0	57.4	100.45	-0.10	12 265	100.37	100.45	9.58		4.84	1.47	B-/B1/	банки	
МКБ 08обл	3 000 R	9.70	13.04.11	19.10.11	08.04.15	12.0	54.2	100.85		1 350	100.70	100.85	8.78		4.80	0.88	B-/B1/	банки	
ММК БО-01	5 000 R	9.45	18.11.10	22.11.10	15.11.12	1.0	25.1	100.30	-0.01	197	100.26	100.65	4.11		4.70	0.07	отозван/Ba3/BB	Металлургия	
ММК БО-02	10 000 R	9.70	15.12.10	16.12.11	12.12.12	14.0	26.0	103.60		140 001	103.57	103.70	6.43		4.67	1.01	отозван/Ba3/BB	Металлургия	
ММК БО-03	5 000 R	6.47	24.03.11	26.03.12	19.09.13	17.0	35.3	100.10		1	100.00	100.10	6.44		3.22	1.29	отозван/Ba3/BB	Металлургия	
ММК БО-05	8 000 R	7.65	07.04.11		04.04.13		29.7	101.35		405 002	100.95	101.65		7.16	3.76	2.12	отозван/Ba3/BB	Металлургия	
ММ-Фин 01	1 000 R	7.75	01.03.11	02.03.11	26.02.13	4.0	28.5				2.00							девелопмент	
ММ-Фин 02	1 500 R	7.75	04.01.11	10.01.11	03.07.12	3.0	20.6	0.70	-1.30	543	0.40	0.94		552.00				девелопмент	
МОИА	1 500 R	9.00	21.12.10		21.12.10		1.9											финансы	
МОИА 02	3 000 R	7.99	08.03.11		07.09.11		10.6											финансы	
МОИА 03	5 000 R	7.75	14.12.10		14.06.14		44.3											финансы	
МойБанк 5	5 000 R	12.96	21.04.11	25.04.11	16.04.15	6.0	54.5					101.30					/B3/	банки	
МоскомБ-2	3 000 R	12.00	15.02.11		15.02.11		3.8											банки	
МоскомБ-3	5 000 R	1.00	15.12.10	16.12.10	12.06.13	2.0	32.0											банки	
МОСМАРТФ 1	2 000 R	0.01	14.04.11		12.04.12		17.8	46.00			2.00	90.00		69.87	0.01	0.86		торговля	
МосогазФ2	3 000 R	9.25	24.12.10		24.06.12		20.3	93.10		2 126	93.06	93.10		16.26	4.96	0.98		сервис	
Мособлгаз1	2 500 R	12.00	15.11.10		17.05.11		6.8											услуги	
Мособлтр-2	4 000 R	20.00	26.03.11		26.03.11		5.1										/D	финансы	
МосТрансФ1	7 500 R	11.80	21.12.10		18.12.12		26.2										//СС	транспорт	
Мосэнерго1	5 000 R	12.50	15.03.11		13.09.11		10.8	105.84			103.90	105.75		5.70	5.89	0.81	//BB-	энергетика	
Мосэнерго2	5 000 R	7.65	24.02.11	01.03.12	18.02.16	16.0	64.7	101.20		114 860	101.05	101.25	6.70		3.77	1.21	//BB-	энергетика	
Мосэнерго3	5 000 R	10.25	03.12.10	06.12.12	28.11.14	26.0	49.8	106.49	-0.41	7 400	106.25	107.00	6.94		4.80	1.77	//BB-	энергетика	
МОЭК-01	3 500 R	9.00	28.10.10	11.08.11	25.07.13	10.0	33.5	101.77					6.42		2.20	0.71	BB-//	энергетика	
МОЭК-01	6 000 R	8.05	08.03.11		06.09.11		10.5	101.35	0.25	306 500	101.30	101.49		6.51	3.96	0.80		энергетика	
МРСК Ур.01	1 000 R	8.60	23.11.10		22.05.12		19.2											энергетика	
МРСК Юга 2	6 000 R	17.50	01.03.11	01.09.11	26.08.14	10.0	46.7	108.00	-0.12	67 368	108.00	108.35	7.62		8.08	0.76		энергетика	
МТС 01	10 000 R	7.00	21.04.11		17.10.13		36.3	96.58		34	96.52	97.97		8.49	3.61	2.52	BB+/Ba2/BB	телеком	
МТС 02	10 000 R	7.75	26.10.10		20.10.15		60.7	99.71						7.97	3.88	3.77	BB+/Ba2/BB	телеком	
МТС 03	4 000 R	8.00	21.12.10	20.06.13	12.06.18	32.0	92.9	102.25			100.58	102.21	7.16		3.90	2.23	BB+/Ba2/BB	телеком	
МТС 04	15 000 R	16.75	17.05.11	19.05.11	13.05.14	7.0	43.2	105.65	-0.21	53 035	105.65	105.80	5.90		15.81	0.53	BB+/Ba2/BB	телеком	
МТС 05	15 000 R	14.25	26.07.11	26.07.12	19.07.16	21.0	69.8	112.22		7 237	112.07	112.20	6.55		12.66	1.54	BB+/Ba2/BB	телеком	
НК Альянс-03	5 000 R	9.75	01.02.11	02.08.13	21.07.20	34.0	118.6	101.70		100 000	101.51	101.80	9.21		4.78	2.24	B-/B+	сырье	
НКНХ-04 об	1 500 R	10.00	28.03.11		26.03.12		17.3										B-/B1/	химия	
НЛМК-БО-01	5 000 R	9.75	07.12.10		04.12.12		25.7	105.80			104.12	108.00		6.87	4.60	1.78	BB+/Ba1/BBB-	металлургия	
НЛМК-БО-05	10 000 R	10.75	02.11.10		30.10.12		24.5	107.80	0.50	3 101	107.40	107.85		6.66	4.97	1.68	BB+/Ba1/BBB-	металлургия	
НЛМК-БО-06	10 000 R	7.75	08.03.11		05.03.13		28.7	101.65	-0.10		100.29	101.90		7.10	3.80	2.04	BB+/Ba1/BBB-	металлургия	
НОВАТЭК БО-1	10 000 R	7.50	28.12.10		25.06.13		32.5	101.49	-0.01		101.25	101.49		6.99	3.68	2.26	BBB-/Ba2/BBB-	сырье	
НОМОС 11в	5 000 R	7.40	05.01.11	09.07.12	02.07.14	21.0	44.9	100.22			100.11	100.35	7.32		3.68	1.49	BB-/Ba3/	банки	
НОМОС 12в	5 000 R	42.62	22.02.11	28.08.13	28.08.17	35.0	83.3	100.70	0.05	20 000	100.66	100.89	6.01		4.23	2.42	BB-/Ba3/	банки	
НОМОС 8в	3 000 R	9.50	16.02.11		16.02.11		3.8	101.39	-0.05		101.20	101.44		4.98	4.67	0.30	BB-/Ba3/	банки	
НОМОС 9в	5 000 R	7.00	17.12.10	22.06.11	14.06.13	8.0	32.1	100.52	-0.01	1 560	100.41	100.52	6.11						

Рынок рублевых облигаций

Выпуск	Объем, млн	Купон, %	Дата			Месяцев до		Цена	Изм.	Торговый объем, шт (осн.+РПС)	Котировки		Доходность, %			Дюр, лет	Рейтинг F/M/S	Сектор
			купона	оферты	погаш	офрт	погаш				покупка	продажа	офрт	погаш	текущ			
КОРПОРАТИВНЫЕ РУБЛЕВЫЕ ОБЛИГАЦИИ (продолжение)																		
ПромТр02об	3 000 R	0.01	19.04.11		18.10.11		11.9	77.16			65.50	75.99		30.27	0.01	0.75	машиностр.	
ПромТр03об	5 000 R	18.00	26.01.11	28.01.11	24.07.13	3.0	33.4	88.64	0.63		88.00	88.97	83.84		10.12	0.14	машиностр.	
ПротекФин1	5 000 R	12.00	03.11.10		02.11.11		12.4										торговля	
ПрофМедиаФ-1	3 000 R	10.50	20.01.11	23.07.13	16.07.15	33.0	57.5	98.90	0.10	932 406	98.30	98.90	11.21		5.29	2.15	телеком	
РазгуляйФ2	2 000 R	17.00	29.03.11		27.09.11		11.2	102.00			100.00	104.00		15.10	8.31	0.77	c/x	
РазгуляйФ3	3 000 R	17.00	18.03.11		16.03.12		16.9				70.00						c/x	
РазгуляйФ4	3 000 R	17.00	24.11.10	02.06.11	22.05.13		31.3	101.78			100.00	101.00	13.61		8.33	0.49	c/x	
РазгуляйФ5	2 000 R	12.50	27.10.10	29.10.10	23.10.13		0.0	36.5									c/x	
Райффайзен-4	10 000 R	13.50	07.12.10	08.12.11	03.12.13	14.0	37.8	107.30		25 000	107.16	107.55	6.66		6.27	0.97	BBB+/Baa1/BBB-	
РВКФинанс1	1 750 R	9.50	20.01.11		21.07.11		9.0	101.00		8 058	75.00	103.00		9.52	4.69	0.65	банки услуги	
РенКап-2	3 000 R	10.50	08.04.11		04.04.12		17.6	100.04	0.08	498	99.96	100.04		10.74	5.20	1.24	B-/B1/B-	
РенКап-3	4 000 R	12.50	11.12.10	17.06.11	06.06.12	8.0	19.7	101.75	-0.05	13 494	101.75	101.85	9.45		6.09	0.56	B-/B1/B-	
РЕСТОРАНСЗ	1 000 R	9.75	26.11.10		26.11.10		1.1										услуги	
РЖД БО-01	15 000 R	9.40	08.12.10		05.12.12		25.7	106.17	0.27	74 800	105.80	106.12		6.33	4.42	1.80	BBB/Baa1/BBB	
РЖД-06обл	10 000 R	7.35	10.11.10		10.11.10		0.5	100.19	0.04	71 510	100.15	100.19		2.95	3.66	0.04	BBB/Baa1/BBB	
РЖД-07обл	5 000 R	7.55	10.11.10		07.11.12		24.8	102.31			101.87	102.17		6.42	3.68	1.75	BBB/Baa1/BBB	
РЖД-08обл	20 000 R	8.50	05.01.11		06.07.11		8.5	101.75	-0.33	1326 963	101.76	101.99		5.96	4.16	0.64	BBB/Baa1/BBB	
РЖД-09обл	15 000 R	0.10	17.11.10	19.11.10	13.11.13	1.0	37.2	99.43	-0.12		99.50	99.80	8.80		0.05	0.06	BBB/Baa1/BBB	
РЖД-10обл	15 000 R	15.00	10.03.11		06.03.14		40.9	124.52	0.12	162 368	124.31	124.52		6.84	6.01	2.61	BBB/Baa1/BBB	
РЖД-11обл	15 000 R	7.80	24.11.10		18.11.15		61.7	102.01		1 000	101.75	102.01		7.45	3.81	3.87	BBB/Baa1/BBB	
РЖД-12обл	15 000 R	14.90	25.11.10	28.11.11	16.05.19	13.0	104.2	109.38	-0.12	21 350	109.38	109.50	5.85		6.79	0.94	BBB/Baa1/BBB	
РЖД-13обл	15 000 R	10.00	10.03.11		06.03.14		40.9	104.01			103.94	104.05		8.78	4.79	2.68	BBB/Baa1/BBB	
РЖД-14обл	15 000 R	9.87	12.04.11		07.04.15		54.2	104.88		227 800	104.70	104.99		8.71	4.69	3.42	BBB/Baa1/BBB	
РЖД-15обл	15 000 R	11.16	27.12.10	26.12.12	20.06.16	26.0	68.8	108.10	-0.15	1 000	107.80	108.12	7.16		5.15	1.80	BBB/Baa1/BBB	
РЖД-16обл	15 000 R	14.33	13.12.10	13.06.11	05.06.17	8.0	80.5	105.35	-0.10	30	105.19	105.35	5.65		6.78	0.57	BBB/Baa1/BBB	
РЖД-17обл	15 000 R	11.30	24.01.11	24.07.13	16.07.18	33.0	94.0	111.37			110.72	111.05	6.79		5.06	2.25	BBB/Baa1/BBB	
РЖД-18обл	15 000 R	11.50	24.01.11	23.07.14	15.07.19	46.0	106.2	114.26			114.16	114.50	7.20		5.02	2.91	BBB/Baa1/BBB	
РЖД-19обл	15 000 R	13.50	24.01.11	27.07.11	08.07.24	9.0	166.8				105.72						BBB/Baa1/BBB	
РЖД-23обл	15 000 R	9.00	03.02.11	05.02.15	16.01.25	52.0	173.2	107.25	0.02		107.00	110.00	7.10		4.18	3.37	BBB/Baa1/BBB	
Росбанк БО-01	5 000 R	7.40	24.12.10	27.06.12	21.06.13	20.0	32.3	101.10			100.70	100.93	6.78		3.67	1.47	BBB+/Baa3/BB+	
Росбанк БО-02	5 000 R	8.00	08.01.11		08.07.13		32.9	101.52			101.00	101.55		7.50	3.97	2.26	BBB+/Baa3/BB+	
Росбанк АЗ	5 000 R	12.00	04.11.10	16.05.11	06.11.13	7.0	36.9	103.21	-0.11	105 800	103.21	103.34	5.54		5.83	0.50	BBB+/Baa3/BB+	
Росбанк А5	5 000 R	12.00	04.11.10	16.05.11	07.11.14	7.0	49.1	103.26	0.01	5 000	103.21	103.44	5.45		5.83	0.50	BBB+/Baa3/BB+	
Росгосстрах-1	4 000 R	10.00	20.01.11	23.07.12	16.07.15	21.0	57.5	99.60		424	99.60	99.80	10.44		5.01	1.45	финансы	
Россельхб 10	5 000 R	9.00	09.02.11	10.02.13	29.01.20	28.0	112.8	104.20			104.10	104.15	7.06		4.31	1.96	BBB/Baa1/	
Россельхб 11	5 000 R	9.00	10.02.11	11.02.13	30.01.20	28.0	112.8	104.20		6	104.10	104.20	7.07		4.31	1.96	BBB/Baa1/	
Россельхб 2	7 000 R	7.85	17.11.10		16.02.11		3.8	100.50			100.05			6.36	1.95	0.29	BBB/Baa1/	
Россельхб 3	10 000 R	9.25	17.02.11	17.02.14	09.02.17	40.0	76.6	105.30	-0.05	4 025	105.10	105.30	7.52		4.38	2.70	BBB/Baa1/	
Россельхб 4	10 000 R	11.50	06.04.11	07.10.11	27.09.17	12.0	84.3	105.32			105.00	105.65	5.68		5.44	0.87	BBB/Baa1/	
Россельхб 5	10 000 R	13.50	07.12.10	08.12.11	27.11.18	14.0	98.5	100.00					13.85		6.73	0.90	BBB/Baa1/	
Россельхб 7	5 000 R	6.90	14.12.10	16.06.11	05.06.18	8.0	92.7	100.70			100.05	101.08	5.78		3.42	0.59	BBB/Baa1/	
Россельхб 8	5 000 R	10.10	25.11.10	26.11.12	14.11.19	25.0	110.2	106.15	-0.05	2 388	105.95	106.70	6.95		4.74	1.75	BBB/Baa1/	
Россельхб 9	5 000 R	10.10	25.11.10	26.11.12	14.11.19	25.0	110.2	106.76			106.10	106.85	6.64		4.72	1.75	BBB/Baa1/	
Россельхб БО-01	5 000 R	7.20	02.03.11	31.08.12	28.08.13	23.0	34.6	100.46	-0.01		100.46	100.60	7.02		3.57	1.64	BBB/Baa1/	
Россельхб БО-05	10 000 R	7.20	02.03.11	31.08.12	28.08.13	23.0	34.6	100.48	0.03	50 000	100.46	100.60	7.01		3.57	1.64	BBB/Baa1/	
РТК-Лизинг БО-01	1 500 R	12.00	08.02.11	16.08.11	06.08.13	10.0	33.9	99.90	-0.20	1	99.90	100.02	12.23		5.99	0.63	финансы	
РусМоре об	2 000 R	10.00	16.12.10	20.06.11	14.06.12	8.0	19.9	95.06	-5.04		90.02	100.10	21.12		2.62	0.52	потреб. тов.	
РусНефть1	7 000 R	13.00	10.12.10		10.12.10		1.5	101.97			100.21	100.50		-2.44	6.36	0.13	сырье	
РусСтанд-6	6 000 R	10.75	09.02.11		09.02.11		3.6	101.25			101.00	101.35		6.41	5.29	0.28	B+/Baa3/B+	
РусСтанд-7	5 000 R	7.50	22.03.11		20.09.11		11.0	100.00	-0.01	1	99.90	100.14		7.63	3.74	0.82	B+/Baa3/B+	
РусСтанд-8	5 000 R	7.75	15.04.11		13.04.12		17.9	100.18			75.00	100.00		7.76	3.86	1.31	B+/Baa3/B+	
Русфинанс8	2 000 R	7.70	21.03.11	17.09.12	14.09.15	23.0	59.5	100.75	-0.05	1 320	100.75	100.90	7.40		3.81	1.67	/Baa2/BB+	
Русфинанс9	2 000 R	7.70	23.03.11	18.09.12	15.09.15	23.0	59.5	100.74	-0.01		100.50	100.95	7.40		3.81	1.67	/Baa2/BB+	
Рыбаб-1	1 000 R	0.01	30.11.10	03.03.11	28.02.12	4.0	16.4	50.25			0.50	100.00	600.87		0.00	0.05	производство	
СатурнНПО2	2 000 R	11.00	21.03.11	23.03.11	20.09.11	5.0	11.0	98.95	-0.55		98.50	99.50	13.97		5.54	0.36	машиностр.	
СатурнНПО3	3 500 R	10.00	06.12.10		06.06.14		44.0				1.00						машиностр.	
Сахатрнфр2	2 500 R	12.20	28.01.11		26.07.13		33.5	101.50		23	101.00	102.50		11.86	5.99	2.11	услуги	
СБ-Финанс1	1 500 R	0.10	20.12.10	20.06.11	18.06.12	8.0	20.1										потреб. тов.	
СвобСокол3	1 200 R	18.00	23.11.10	23.11.10	24.05.11	1.0	7.0				40.01						производство	
СвязьБанк1	2 000 R	16.00	20.01.11		21.04.11		5.9	103.21	-0.79		103.50	104.50		9.51	3.86	0.44	/B1/	
Северсталь БО-01	15 000 R	14.00	22.03.11	20.09.11	18.09.12	11.0	23.1	106.49	-0.01	220 701	106.31	106.54	6.58		6.56	0.82	B+/Baa3/BB-	
Северсталь БО-02	10 000 R	9.75	18.02.11		15.02.13		28.1	105.00		15 119	104.31	106.50		7.49	4.63	1.95	B+/Baa3/BB-	
Северсталь БО-04	5 000 R																	

Рынок рублевых облигаций

Выпуск	Объем, млн	Купон, %	Дата			Месяцев до		Цена	Изм.	Торговый объем, шт (осн.+РПС)	Котировки		Доходность, %			Дюр, лет	Рейтинг F/M/S	Сектор
			купона	оферты	погаш	офрт	погаш				покупка	продажа	офрт	погаш	текущ			
КОРПОРАТИВНЫЕ РУБЛЕВЫЕ ОБЛИГАЦИИ (продолжение)																		
СевСтАвто2	3 000 R	12.50	19.01.11		17.07.13		33.2	101.19	-0.21	3 291	101.10	101.19		12.32	6.16	2.07		автопром
СКБ-банк БО-04	2 000 R	9.80	08.12.10	12.12.11	05.06.13	14.0	31.8	101.50		900	101.00	101.50	8.43		4.82	0.98		банки
СОРУС КАП2	1 500 R		06.01.11		05.04.12		17.6											торговля
СтИндустр1	1 000 R		06.01.11		07.07.11		8.5											строительство
СтрТрГаз02	5 000 R	8.49	14.01.11		13.07.12		20.9	85.90	-0.09	783	85.30	85.90		19.25	4.93	1.33		строительство
СтрТрГаз03	5 000 R	8.50	14.04.11		11.04.13		30.0	87.52			85.08	89.97		15.26	4.84	1.96		строительство
СУ-155 3об	3 000 R	15.50	16.02.11	24.02.11	15.02.12	4.0	15.9	96.50	-1.99	51 201	96.50	97.00	27.41		8.01	0.26		строительство
СудострБ-3	1 500 R		07.03.11		03.09.12		22.6	100.15			100.10	100.20		-0.08		1.86		банки
СУЭК Финанс-01	10 000 R	9.35	07.01.11	10.07.13	26.06.20	33.0	117.7	101.50	-0.10	140 005	101.61	101.70		8.85	4.59	2.20		строительство
Сэтл-групп1	1 000 R	11.70	16.11.10		15.05.12		18.9	96.98			95.79	98.50		14.39	6.02	1.22		строительство
Татнефть БО-01	5 000 R	7.25	25.03.11		20.09.13		35.4	100.59	0.05		100.45	100.55		7.14	3.59	2.48		сырьё
Таттелеком 4	1 500 R	8.25	04.11.10		01.11.12		24.6	101.53			100.50	101.00		7.56	4.05	1.71		телеком
ТатфондБ 4	1 500 R	13.00	01.12.10		01.06.11		7.3	103.52	-0.13		103.45	103.75		7.00	6.26	0.53		банки
ТатфондБ 5	2 000 R	11.00	23.03.11	29.03.11	21.03.12	5.0	17.1	101.70		25 500	101.00	101.93	6.53		5.39	0.40		банки
ТатфондБ 6	2 000 R	11.20	01.03.11	07.03.11	26.02.13	4.0	28.5	101.30	-0.40		101.50	101.75	7.09		5.51	0.34		банки
ТатфондБ 7	1 000 R	13.75	17.12.10	23.12.10	14.12.12	2.0	26.0	101.35			100.00	101.20	3.85		6.76	0.16		банки
ТВЗ БО-01	2 000 R	7.00	15.12.10		12.06.13	8.0	32.0											машиностр.
ТГК-1 01	4 000 R	8.50	15.03.11	15.03.12	11.03.14	17.0	41.1	102.42			101.85	102.98	6.72		4.14	1.25		энергетика
ТГК-1 02	5 000 R	16.99	04.01.11	11.07.11	01.07.14	9.0	44.8	106.80	-0.30	300	106.85	107.10	6.70		7.93	0.63		энергетика
ТГК-10 об2	5 000 R	7.60	09.02.11	11.02.11	06.02.13	4.0	27.8											энергетика
ТГК-2 БО-01	5 000 R	9.00	22.03.11		17.09.13		35.3	99.76			99.50	100.02		9.30	4.50	2.38		энергетика
ТГК-2 01	4 000 R	6.75	01.03.11		30.08.11		10.3	99.88	0.38	20 000	99.33	99.89		7.00	3.37	0.78		энергетика
ТГК-4 об.1	5 000 R	8.00	02.12.10		31.05.12		19.5				98.00							энергетика
ТГК-5-01	5 000 R	8.75	15.04.11	16.10.13	06.10.17	36.0	84.6											энергетика
ТГК-6-01	5 000 R	8.30	03.03.11	03.09.13	24.08.17	35.0	83.2	100.06			99.95	100.09	8.40		4.14	2.38		энергетика
ТГК-6Иив-1	2 000 R	10.50	23.11.10	28.02.11	21.02.12	4.0	16.1	102.19			95.00		3.63		2.56	0.33		энергетика
ТГК-8 01	3 500 R	8.80	11.11.10		10.05.12		18.8											энергетика
ТГК-9-01	7 000 R	8.10	14.02.11	15.08.13	07.08.17	34.0	82.6	100.02		2	100.02	100.14	8.23		4.04	2.34		энергетика
Терна-Ф 02	1 500 R	1.00	05.11.10		04.11.11		12.5											производство
ТехИнвест-1	2 000 R	7.00	25.11.10		26.05.11		7.1				0.01							торговля
ТехНикольФ	3 000 R	7.00	10.03.11	10.03.11	07.03.12	5.0	16.6	100.00				100.00	7.09		3.49	0.35		производство
ТКСБанк 02	1 400 R	20.00	25.01.11		28.07.13		33.6	111.15	0.15	1	110.60	111.15		15.44	9.02	1.90		финансы
ТМК-03 обл	5 000 R	9.80	15.02.11		15.02.11		3.8	100.90	-0.24	2 000	101.05	101.14		6.86	4.84	0.29		производство
Трансаэро-1	3 000 R	16.95	27.10.10	03.11.10	23.10.13	0.0	36.5	100.61					-18.56		8.40	0.03		транспорт
ТрансКонт1	3 000 R	9.50	01.03.11		26.02.13		28.5	104.90		13 971	104.68	104.90		7.31	4.52	1.99		BB+/Ba2/
ТрансКонт2	3 000 R	8.80	09.12.10		04.06.15		56.1	103.15	0.15	60 002	102.69	103.15		7.99	4.25	3.02		BB+/Ba2/
ТрансКред2	3 000 R	15.00	14.12.10	23.12.10	12.06.12	2.0	19.9	101.53			101.16	101.25	3.10		7.37	0.16		/Ba1/Bb
ТрансКред3	5 000 R	10.30	06.01.11		07.07.11		8.5	102.90	-0.05	21 500	102.80	102.90		6.06	4.99	0.64		/Ba1/BB
ТрансКред5	3 000 R	7.90	09.02.11		12.08.13		34.1	100.90		252 998	100.55	101.30		7.67	3.93	2.35		/Ba1/BB
ТрансКред6	4 000 R	8.25	21.04.11		17.04.14		42.3	101.44	-0.61		101.00	102.05		7.92	4.06	2.87		/Ba1/BB
Трансмаш-2	4 000 R	6.75	10.02.11		10.02.11		3.6				99.90							машиностр.
Транснефть-01	35 000 R	9.75	23.05.11	20.05.15	13.05.19	56.0	104.1	105.91		6 100	101.75	107.55	8.12		9.18	3.50		/Baa1/BBB
Тюменэнерг2	2 700 R	8.70	31.03.11		29.03.12		17.4	102.06			101.01	102.10		7.28	4.25	1.27		сырьё
УГМК-УЭМ01	3 000 R	8.25	01.03.11		28.02.12		16.4											металлургия
УМПО 3	3 000 R	10.00	16.12.10		14.06.12		19.9	100.02						10.22	4.99	1.36		машиностр.
УралсибЛК1	2 700 R	6.00	29.12.10		29.12.10		2.2	99.99			99.76	100.15		6.08	3.11	0.17		B+//
УралсибЛК2	5 000 R	14.50	20.01.11		21.07.11		9.0	104.02	0.02	8 532	104.02	104.20		8.89	6.95	0.65		B+//
УралсибЛК3	1 500 R	16.50	24.02.11		23.02.12		16.2	108.93			108.75	109.74		9.40	7.55	1.12		B+//
УралсибЛК4	2 000 R	16.50	20.01.11		19.01.12		15.0	108.51			107.80	108.60		9.23	7.58	1.03		B+//
УралсибЛК5	3 000 R	14.25	20.01.11	20.01.11	19.01.12	3.0	15.0	101.70			101.50	102.00	6.93		6.99	0.22		B+//
УРСАБанк 5	3 000 R	10.05	19.04.11		18.10.11		11.9	102.95	-0.20	45 913	102.95	103.30		7.00	4.87	0.90		B+/Ba3/
УРСАБанк 7	5 000 R	11.75	20.01.11		19.07.12		21.1	107.12		70 001	103.51	107.20		7.42	5.47	1.47		B+/Ba3/
УРСАБанк 8	10 000 R	9.00	14.04.11		09.04.15		54.2	101.78	-0.02	182 612	101.70	101.80		8.69	4.41	3.46		B+/Ba3/
УрСИ БО-01	1 000 R	10.80	04.11.10	09.11.11	01.11.12	13.0	24.6	100.00	-0.50	189	98.52	100.63	10.91		5.38	0.87		BB-/B+
УрСИ сер06	2 000 R	10.50	18.11.10		17.11.11		12.9					101.50						BB-/B+
УрСИ сер07	3 000 R	8.50	15.03.11		13.03.12		16.8	101.80						6.45	4.16	0.81		BB-/B+
УрСИ сер08	2 000 R	7.50	06.04.11		03.04.13		29.7	101.16			101.35	101.35		7.85	3.70	1.91		BB-/B+
ФСК ЕЭС-04	6 000 R	7.30	07.04.11		06.10.11		11.5	101.50	-0.18	350 152	101.40	101.45		5.73	3.59	0.88		/Baa2/BBB
ФСК ЕЭС-06	10 000 R	7.15	29.03.11	26.09.13	15.09.20	36.0	120.4	100.53	-0.17	40 000	100.50	100.75	7.05		3.55	2.50		/Baa2/BBB
ФСК ЕЭС-08	10 000 R	7.15	29.03.11	26.09.13	15.09.20	36.0	120.4	100.50	0.25	30 000	100.50	100.75	7.06		3.55	2.50		/Baa2/BBB
ФСК ЕЭС-10	10 000 R	7.75	29.03.11	24.09.15	15.09.20	60.0	120.4	101.11	-0.02		101.05	101.20	7.61		3.82	3.87		/Baa2/BBB
ХантМанБанк-02	3 000 R	7.85	15.12.10	16.06.11	12.06.13	8.0	32.0	100.32			100.58	100.79	7.40		4.05	0.58		/Ba3/B+
ХКФ Банк-4	3 000 R	7.10	12.01.11		12.10.11		11.7	100.00			99.92	100.01		7.29	1.77	0.88		/Ba3/B+
ХКФ Банк-5	4 000 R	8.15	19.01.11	19.10.11	17.04.13	12.0	30.2	100.97										

Рынок рублевых облигаций

Выпуск	Объем, млн	Купон, %	Дата			Месяцев до		Цена	Изм.	Торговый объем, шт (осн.+РПС)	Котировки		Доходность, %			Дюр, лет	Рейтинг F/M/S	Сектор
			купона	оферты	погаш	офрт	погаш				покупка	продажа	офрт	погаш	текуц			
ГОСУДАРСТВЕННЫЕ И МУНИЦИПАЛЬНЫЕ ОБЛИГАЦИИ																		
Башкортб64	1 500 R	8.02	30.11.10		30.11.10		1.2	100.41			100.01			3.79	3.98	0.10	/Ba1/BB+	муниципальный
Волгогр064	1 000 R	7.75	16.11.10		15.05.12		18.9	100.62			99.00	101.00		7.08	3.84	0.82	//BB-	муниципальный
Волгогр069	2 000 R	8.75	08.12.10		04.06.14		43.9	100.75	0.24		100.51	101.20		7.95	4.33	2.21	//BB-	муниципальный
Воронеж063	500 R	10.25	27.12.10		27.06.11		8.2	99.40		105	102.01	105.55		11.47	5.14	0.58		муниципальный
ИркОбл31-3	3 000 R	6.75	24.11.10		24.11.10		1.0	100.00		30 000	100.00	100.22		6.85	2.33	0.08	//B	муниципальный
ИркОбл31-5	2 200 R	7.70	24.02.11		26.10.11		12.2	100.15		130 416	100.15	101.34		7.70	2.57	0.76	//B	муниципальный
ИркОбл31-6	3 800 R	9.15	23.11.10		22.11.12		25.3	101.69			100.16	102.78		7.70	2.46	0.97	//B	муниципальный
КалужОбл-2	1 300 R	8.40	29.11.10		29.08.11		10.3	101.10	0.49	58	100.17	102.10		6.98	2.02	0.76	BB-/	муниципальный
КалужОбл-3	1 000 R	9.05	02.12.10		29.11.12		25.5	102.92			99.50	104.00		7.36	2.19	1.54	BB-/	муниципальный
КалужОбл-4	1 500 R	10.11	29.12.10		26.06.13		32.5	105.03			100.00	105.55		7.69	2.40	1.83	BB-/	муниципальный
Карелия 11	800 R	9.80	11.11.10		10.05.12		18.8	101.81	0.01		101.80	102.50		7.82	4.80	0.81	BB-/	муниципальный
Карелия 12	1 000 R	19.05	02.12.10		02.06.11		7.3	104.50	-0.60	12 533	104.30	104.50		6.13	4.54	0.32	BB-/	муниципальный
Карелия 2	1 000 R	7.67	14.04.11		14.04.11		5.7	100.40		241	100.00	100.80		6.89	3.81	0.44	BB-/	муниципальный
Карелия 2	1 000 R	7.67	14.04.11		14.04.11		5.7	100.40		241	100.00	100.80		6.89	3.81	0.44	BB-/	муниципальный
КОМИ 7в об	1 000 R	9.00	23.11.10		22.11.13		37.5	100.37			100.28	104.00		8.02	4.52	2.12	BB/Ba2/	муниципальный
КОМИ 8в об	1 000 R	7.50	05.03.11		03.12.15		62.2	94.28			92.59	110.96		8.35	3.97	3.54	BB/Ba2/	муниципальный
КОМИ 9в об	2 100 R	7.75	19.04.11		18.10.14		48.5	98.94	-0.21		98.99	99.30		7.95	3.90	2.88	BB/Ba2/	муниципальный
КраснодКр2	1 500 R	6.50	17.12.10		14.12.12		26.0					100.00					BB/Ba1/BB	муниципальный
КраснЯрКр4	10 200 R	11.39	11.11.10		08.11.12		24.8	104.47	0.07	20 000	104.35	104.50		6.86	2.72	0.99	BB+/Ba2/BB+	муниципальный
ЛенОбл-2об	800 R	14.01	08.12.10		08.12.10		1.5	100.70		44	100.81			8.01	6.94	0.11	BB/BB	муниципальный
ЛенОбл-3об	1 300 R	12.25	10.12.10		05.12.14		5.1	116.74			116.03	117.46		7.25	5.23	3.08	BB/BB	муниципальный
МГор38-об	5 000 R	10.00	26.12.10		26.12.10		20.1	100.75		2	100.75	101.10		5.49	4.98	0.16	BBB/Baa1/BBB	муниципальный
МГор39-об	4 800 R	8.00	21.01.11		21.07.14		45.5	102.49	0.04	4 385	102.20	102.45		6.84	3.94	3.05	BBB/Baa1/BBB	муниципальный
МГор44-об	5 000 R	8.00	24.12.10		24.06.15		56.8	101.25		20 265	101.25	101.70		7.20	3.96	3.65	BBB/Baa1/BBB	муниципальный
МГор45-об	15 000 R	8.00	27.12.10		27.06.12		20.4	103.30		20	103.10	103.30		5.98	3.88	1.48	BBB/Baa1/BBB	муниципальный
МГор48-об	30 000 R	8.00	11.12.10		11.06.22		141.6	94.57	0.07		94.00	94.50		7.72	4.24	7.12	BBB/Baa1/BBB	муниципальный
МГор49-об	25 000 R	8.00	14.12.10		14.06.17		80.8	100.25	0.25	4 933	100.00	100.25		7.37	4.00	4.84	BBB/Baa1/BBB	муниципальный
МГор50-об	15 000 R	8.00	18.12.10		18.12.11		14.0	102.70		4 845	102.60	102.70		5.61	3.91	1.03	BBB/Baa1/BBB	муниципальный
МГор54-об	15 000 R	8.00	05.03.11		05.09.12		22.7	102.90			102.80	103.15		6.16	3.86	1.65	BBB/Baa1/BBB	муниципальный
МГор56-об	20 000 R	8.00	22.03.11		22.09.16		72.0	100.24		4 000	100.00	100.25		7.36	3.96	4.52	BBB/Baa1/BBB	муниципальный
МГор58-об	15 000 R	10.00	01.12.10		01.06.11		7.3	103.01	0.01		102.52	103.00		4.96	2.42	0.56	BBB/Baa1/BBB	муниципальный
МГор61-об	15 000 R	15.00	03.12.10		03.06.13		31.7	121.74	0.49		121.50	121.60		6.07	3.07	2.08	BBB/Baa1/BBB	муниципальный
МГор62-об	20 000 R	15.00	08.12.10		08.06.14		44.1	122.02	0.02	220 495	121.88	122.02		6.70	3.06	2.75	BBB/Baa1/BBB	муниципальный
МГор63-об	15 000 R	15.00	10.12.10		10.12.13		38.4	124.22			124.30	125.30		6.55	3.01	2.43	BBB/Baa1/BBB	муниципальный
МГор66-об	110 000 R	8.75	23.11.10		23.11.18		98.4	106.23	0.08		106.00	106.80		8.00	2.08	5.42	BBB/Baa1/BBB	муниципальный
Мос.обл.6в	12 000 R	9.00	19.04.11		19.04.11		5.9	101.25			101.20	101.30		6.42	4.43	0.45	/B3/отозван	муниципальный
Мос.обл.7в	16 000 R	8.00	20.04.11		16.04.14		42.3	99.46	0.46	11 308	99.04	99.46		8.35	4.01	2.86	/B3/отозван	муниципальный
Мос.обл.8в	10 000 R	9.00	14.12.10		11.06.13		32.0	102.10	0.10	25	101.86	102.09		7.82	4.39	1.49	/B3/отозван	муниципальный
Мос.обл.9в	33 000 R	18.00	10.04.11		15.03.12		16.9	111.50	-0.50	100 002	111.50	112.50		7.99	7.52	1.06	/B3/отозван	муниципальный
НижгорОбл3	2 000 R	7.70	21.04.11		20.10.11		12.0	100.55	-0.25		100.80	101.40		7.24	3.82	0.90	V+/отозван/	муниципальный
НижгорОбл4	2 700 R	8.25	24.11.10		17.11.12		25.1	101.30			100.01	101.30		6.75	4.04	0.94	V+/отозван/	муниципальный
ОФЗ 25059	41 000 R	6.10	19.01.11		19.01.11		2.9	100.60		8 906	100.60	100.66		3.60	1.51	0.23	BBB/Baa1/BBB	гос. бумага
ОФЗ 25063	30 000 R	6.20	10.11.10		09.11.11		12.7	102.45		30 000	101.50	101.70		3.84	1.51	0.97	BBB/Baa1/BBB	гос. бумага
ОФЗ 25064	45 000 R	11.90	19.01.11		18.01.12		15.0	108.68		1798 311	108.50	108.89		4.69	2.73	1.11	BBB/Baa1/BBB	гос. бумага
ОФЗ 25065	46 000 R	12.00	29.12.10		27.03.13		29.5	114.39	0.14	5037 462	114.15	114.24		5.72	2.62	2.03	BBB/Baa1/BBB	гос. бумага
ОФЗ 25066	40 000 R	10.55	05.01.11		06.07.11		8.5	104.61		709 207	104.31	104.50		3.86	2.51	0.65	BBB/Baa1/BBB	гос. бумага
ОФЗ 25067	45 000 R	11.30	19.01.11		17.10.12		24.1	111.08	0.14	6613 920	110.81	111.00		5.48	2.54	1.72	BBB/Baa1/BBB	гос. бумага
ОФЗ 25068	45 000 R	12.00	23.02.11		20.08.14		46.5	119.01	0.36	7975 489	118.52	118.70		6.42	5.03	2.99	BBB/Baa1/BBB	гос. бумага
ОФЗ 25070	44 947 R	10.00	30.03.11		28.09.11		11.3	104.94	-0.06	651 499	104.80	104.97		6.54	4.75	0.86	BBB/Baa1/BBB	гос. бумага
ОФЗ 25071	39 165 R	8.10	01.12.10		26.11.14		49.8	105.42	0.40	100 800	105.42	105.47		6.67	3.83	3.26	BBB/Baa1/BBB	гос. бумага
ОФЗ 25072	66 830 R	7.15	26.01.11		23.01.13		27.4	102.85	-0.25	10 000	102.85	102.93		5.86	3.47	1.97	BBB/Baa1/BBB	гос. бумага
ОФЗ 25073	55 991 R	6.85	02.02.11		01.08.12		21.5	102.28	0.03	18 358	102.23	102.28		5.55	3.34	1.59	BBB/Baa1/BBB	гос. бумага
ОФЗ 25075	30 000 R	6.88	19.01.11		15.07.15		57.5	100.40	0.00	5112 524	100.34	100.40		6.89	3.29	3.79	BBB/Baa1/BBB	гос. бумага
ОФЗ 26198	42 117 R	6.00	03.11.10		02.11.12		24.6	100.44		274 516	100.37	100.68		5.76	5.97	1.76	BBB/Baa1/BBB	гос. бумага
ОФЗ 26199	44 000 R	6.10	12.01.11		11.07.12		20.8	100.97	-0.06	424	100.97	101.06		5.62	1.51	1.55	BBB/Baa1/BBB	гос. бумага
ОФЗ 26200	50 000 R	6.10	19.01.11		17.07.13		33.2	100.40		13 500	99.50	100.90		6.07	1.52	2.39	BBB/Baa1/BBB	гос. бумага
ОФЗ 26202	40 000 R	11.20	22.12.10		17.12.14		50.5	117.50		50 000	117.05	117.25		6.52	2.38	3.21	BBB/Baa1/BBB	гос. бумага
ОФЗ 26203	25 000 R	6.90	09.02.11		03.08.16		70.3	99.45	-0.03	73 900	99.45	99.47		7.14	3.59	4.47	BBB/Baa1/BBB	гос. бумага
ОФЗ 46002	62 000 R	8.00	09.02.11		08.08.12		21.8	103.27	0.07		103.15	103.30		4.77	3.86	0.96	BBB/Baa1/BBB	гос. бумага
ОФЗ 46014	43 717 R	7.00	09.03.11		29.08.18		95.5	99.00		80 000								

Рынок еврооблигаций

Выпуск	Объем, млн	Купон, %	Дата			Месяцев до		Цена	Изм.	Торговый объем, шт	Котировки		Доходность, %			Дюр, лет	Рейтинг F/M/S	Сектор
			купона	оферты	погаш	офрт	погаш				покупка	продажа	офрт	погаш	текущ			
ЕВРООБЛИГАЦИИ																		
Ak bars-11	300 \$	9.25	20.12.10		20.06.11		7.9	102.99	0.00					4.53	4.49	0.62	BB/Baa3/	банки
Ak bars-12	225 \$	10.25	03.12.10		03.12.12		25.7	108.74	-0.01					5.78	4.71	1.83	BB/Baa3/	банки
Alfa-Bank-12	500 \$	8.20	25.12.10		25.06.12		20.3	105.43	0.06					4.77	3.89	1.52	BB/Baa1/B+	банки
Alfa-Bank-13	400 \$	9.25	24.12.10	24.06.11	24.06.13	8.0	32.4	109.36	0.00						4.23	0.66	BB/Baa1/B+	банки
Alfa-Bank-15	225 \$	8.63	09.12.10	09.12.10	09.12.15	2.0	62.4										BB/Baa1/B+	банки
Alfa-Bank-15_03_18	600 \$	8.00	18.03.11		18.03.15		53.5	104.04	-0.10					6.92	3.84	3.65	BB/Baa1/B+	банки
Alfa-Bank-17	300 \$	8.64	22.02.11	22.02.12	22.02.17	16.0	77.1										BB/Baa1/B+	банки
Alfa-Bank-17_09_25	1 000 \$	7.88	25.03.11		25.09.17		84.2										BB/Baa1/B+	банки
Alliance Oil-15	350 \$	9.88	11.03.11		11.03.15		53.3										B-/B+	сырье
Alosra-14	500 \$	8.88	17.11.10		17.11.14		49.5	110.86	0.03					5.83	4.00	3.32	B+/Baa3/B+	сырье
BoM-10	300 \$	7.38	26.11.10		26.11.10		1.1	100.37	-0.07					2.95	3.67	0.08	BBB-/Baa1/	банки
BoM-11CHF	250 C	6.25	04.03.11		04.03.11		4.3	100.46	-0.04					4.78	6.22	0.35	BBB-/Baa1/	банки
BoM-13	500 \$	7.34	13.11.10		13.05.13		31.0	104.49	0.02					5.42	3.51	2.24	BBB-/Baa1/	банки
BoM-15	300 \$	7.50	25.11.10	25.11.10	25.11.15	1.0	61.9	99.14	-0.21			18.10			3.78	0.08	BBB-/Baa1/	банки
BoM-15_03_11	750 \$	6.70	11.03.11		11.03.15		53.3										BBB-/Baa1/	банки
BoM-17	400 \$	6.81	10.11.10		10.05.17		79.6	99.49	-0.08					6.90	3.42	5.05	BBB-/Baa1/	банки
Business Alliance-12	8 323 R	8.88	25.01.11		25.04.12		18.3	98.88	0.00					10.52	2.24	0.73		Финансы
Credit Europe Bank-13	300 \$	7.75	20.11.10		20.05.13		31.3	103.54	-0.02					6.24	3.74	2.24	/Baa3/	банки
DON-Stroy-10 CLN	150 \$	10.00	01.11.10		01.11.10		0.2										/Baa3/	строительство
EURDEV-14	500 \$	7.38	29.03.11		29.09.14		47.8	110.83	-0.03					4.34	3.33	3.42	BBB/A3/BBB	банки
Eurochem12	300 \$	7.88	21.03.11		21.09.12		23.2										BB/BB	химия
Evrax-13	1 050 \$	8.88	24.04.11		24.04.13		30.4	107.55	0.03					5.59	4.13	2.24	B+/B1/B	металлургия
Evrax-15	750 \$	8.25	10.11.10		10.11.15		61.4										/Baa3/BB-	металлургия
Evrax-18	550 \$	9.50	24.04.11		24.04.18		91.3										B+/B1/B	металлургия
Gallery-13 CLN	175 \$	10.13	12.12.10		12.05.13		31.0										/Caa1/D	сырье
Gazprom-10 JPY	20 000 Y	2.63	15.11.10		15.11.10		0.7										BBB/Baa1/BBB	сырье
Gazprom-11 CHF	500 C	9.00	23.04.11		23.04.11		6.0	103.17	-0.04					2.41	8.72	0.49	BBB/Baa1/BBB	сырье
Gazprom-12	1 000 €	4.56	09.12.10		09.12.12		25.9	103.76	0.02					2.69	4.39	1.97	BBB/Baa1/BBB	сырье
Gazprom-12 JPY	30 000 Y	2.89	15.11.10		15.11.12		25.1	99.45	0.00					3.17	1.45	1.95	BBB/Baa1/BBB	сырье
Gazprom-13	1 750 \$	9.63	01.03.11		01.03.13		28.6	113.90	0.02					3.42	4.22	2.11	BBB/Baa1/BBB	сырье
Gazprom-13 GBP	800 G	6.58	31.10.10		31.10.13		36.7	106.77	0.00					4.10	6.16	2.62	BBB/Baa1/BBB	сырье
Gazprom-13-2	1 222 \$	4.51	22.01.11		22.07.13		33.4	103.40	0.00					3.20	2.18	2.54	BBB/Baa1/BBB	сырье
Gazprom-13-5	400 \$	7.34	11.04.11		11.04.13		30.0	109.41	0.04					3.33	3.36	2.26	BBB/Baa1/BBB	сырье
Gazprom-13-6	500 \$	7.51	31.01.11		31.07.13		33.7	111.03	0.06					3.29	3.38	2.48	BBB/Baa1/BBB	сырье
Gazprom-14	780 €	5.03	25.02.11		25.02.14		40.6	104.05	0.00					3.68	4.83	3.01	BBB/Baa1/BBB	сырье
Gazprom-14_07_31	1 250 \$	8.13	31.01.11		31.07.14		45.8										BBB/Baa1/BBB	сырье
Gazprom-14-2	700 €	5.36	31.10.10		31.10.14		48.9	104.88	0.05					3.98	5.11	3.48	BBB/Baa1/BBB	сырье
Gazprom-15	1 000 €	5.88	01.06.11		01.06.15		56.0	105.54	0.13					4.46	5.57	4.00	BBB/Baa1/BBB	сырье
Gazprom-15_02_04	850 €	8.13	04.02.11		04.02.15		52.1	114.02	0.00					2.76	7.13	3.57	BBB/Baa1/BBB	сырье
Gazprom-16	1 350 \$	6.21	22.11.10		22.11.16		74.0	107.45	-1.30					4.78	2.89	4.95	BBB/Baa1/BBB	сырье
Gazprom-17	500 €	5.14	22.03.11		22.03.17		78.0	102.63	0.13					4.59	5.00	5.36	BBB/Baa1/BBB	сырье
Gazprom-17-2	500 €	5.44	02.11.10		02.11.17		85.5	103.50	0.09					4.78	5.26	5.61	BBB/Baa1/BBB	сырье
Gazprom-18	1 200 €	6.61	13.02.11		13.02.18		88.9	109.52	0.04					4.95	6.03	5.71	BBB/Baa1/BBB	сырье
Gazprom-18-2	1 100 \$	8.15	11.04.11		11.04.18		90.8	117.02	-0.36					5.35	3.48	5.72	BBB/Baa1/BBB	сырье
Gazprom-19	2 250 \$	9.25	23.04.11	23.04.12	23.04.19	18.0	103.4										BBB/Baa1/BBB	сырье
Gazprom-20	1 250 \$	7.20	01.02.11		01.02.20		112.9	107.87	-0.30					4.54	3.34	2.91	BBB/Baa1/BBB	сырье
Gazprom-22	1 300 \$	6.51	07.03.11		07.03.22		138.4	106.88	-0.22					5.68	3.05	8.03	BBB/Baa1/BBB	сырье
Gazprom-34	1 200 \$	8.63	28.10.10	28.04.14	28.04.34	43.0	286.2										BBB/Baa1/BBB	сырье
Gazprom-37	1 250 \$	7.29	16.02.11		16.08.37		326.4	110.49	-0.73					6.46	3.30	12.23	BBB/Baa1/BBB	сырье
Gazprombank-11	300 \$	7.97	15.12.10		15.06.11		7.8	103.46	-0.03					2.48	3.85	0.61	/Baa3/BB	банки
Gazprombank-13	500 \$	7.93	28.12.10		28.06.13		32.6										/Baa3/BB	банки
Gazprombank-14	500 \$	6.25	15.12.10		15.12.14		50.4										/Baa3/BB	банки
Gazprombank-15	1 000 \$	6.50	23.03.11		23.09.15		59.8										/Baa3/BB	банки
Gazstream-13	647 \$	5.63	22.01.11		22.07.13		33.4	104.11	-0.05					4.03	2.70	2.50	BBB/Baa1/BBB	сырье
HCFB-11	500 \$	11.00	20.12.10		20.06.11		7.9	104.00	-0.12					4.68	5.29	0.61	/Baa3/B+	банки
HCFB-11-2	450 \$	11.75	11.02.11		11.08.11		9.7	104.52	-0.02					5.82	5.62	0.75	/Baa3/B+	банки
IIB-13	200 \$	11.00	15.02.11		15.02.13		28.1										D/Caa2/D	банки
Income-Lada-10 CLN	40 \$	10.00	20.11.10		20.11.10		0.9											торговля
Income-Lada-11 CLN	38 \$	18.00	23.12.10		20.06.11		7.9											торговля
KZOSRU-11	200 \$	9.25	30.10.10		30.10.11		12.3										RD/D	химия
LenSpetsSMU-12 CLN	100 \$	9.75	26.10.10		26.04.12		18.3										/B	строительство
Lukoil-14	900 \$	6.38	05.11.10		05.11.14		49.1	107.99	0.01					4.20	2.95	3.46	BBB-/Baa2/BBB-	сырье
Lukoil-17	500 \$	6.36	07.12.10		07.06.17		80.6	106.67	-0.26					5.15	2.98	5.29	BBB-/Baa2/BBB-	сырье
Lukoil-19	600 \$	7.25	05.11.10		05.11.19		109.9	110.97	-0.48					5.68	3.27	6.52	BBB-/Baa2/BBB-	сырье
Lukoil-22	500 \$	6.66	07.12.10		07.06.22		141.4	105.89	-0.49					5.95	3.14	7.94	BBB-/Baa2/BBB-	сырье
MBRD-16	60 \$	8.88	10.03.11	10.03.11	10.03.16	5.0	65.4										B+/B1/	банки
MDM-11	200 \$	9.75	21.01.11		21.07.11		9.0										BB/Baa2/B+	финансы
Mirax-11	180 \$	9.45	20.03.11		20.03.11		4.9										/Ca1/	строительство
Moscow-11	374 €	6.45	12.10.11		12.10.11		11.7	104.03	0.00					2.16	6.20	0.95	BBB/Baa1/BBB	муниципальный
Moscow-16	407 €	5.06	20.10.11		20.10.16													

Рынок еврооблигаций

Выпуск	Объем, млн	Купон, %	Дата			Месяцев до		Цена	Изм.	Торговый объем, шт	Котировки		Доходность, %			Дюр, лет	Рейтинг F/M/S	Сектор
			купона	оферты	погаш	офрт	погаш				покупка	продажа	офрт	погаш	текущ			
ЕВРООБЛИГАЦИИ																		
Promsvyazbank-12-2	200 \$	9.63	23.11.10		23.05.12		19.2	105.33	-0.02					6.03	4.57	1.41	V+/Ba2/отозван	банки
Promsvyazbank-13	150 \$	10.75	15.01.11	15.07.11	15.07.13	9.0	33.1	110.11	-0.14				-2.98	4.88	0.71	V+/Ba2/отозван	банки	
Promsvyazbank-15	200 \$	12.75	27.11.10		27.05.15		55.8	114.39	0.14				8.86	5.57	3.38	V+/Ba2/отозван	банки	
Promsvyazbank-16	200 \$	11.25	08.01.11		08.07.16		69.4	109.19	0.03				9.14	5.15	4.11	V+/Ba2/отозван	банки	
Promsvyazbank-18	100 \$	12.50	31.01.11		31.01.18		88.5	110.17	0.04				11.30	5.67	4.65	V+/Ba2/отозван	банки	
Raspadskaya-12	300 \$	7.50	22.11.10		22.05.12		19.2									/B1/B+	сырье	
RerCap-13	225 \$	13.00	01.04.11		01.04.13		29.6									V-/B1/B-	банки	
ROLF-11	150 \$	13.00	05.11.10		30.06.11		8.3	101.56	0.06				10.60	6.40	0.60	/Caa1/ССС	торговля	
Rosbank-12	130 \$	9.00	01.01.11		01.07.12		20.5									BBB-/Baa3/BB+	банки	
Rosselkhozbank-10	350 \$	6.88	29.11.10		29.11.10		1.2	100.49	0.00				1.60	3.42	0.09	BBB/Baa1/	банки	
Rosselkhozbank-12 CHF	150 C	6.26	30.04.11		30.04.12		18.4	103.35	-0.15				3.88	6.06	1.43	BBB/Baa1/	банки	
Rosselkhozbank-13	700 \$	7.18	16.11.10		16.05.13		31.1	107.47	0.13				4.07	3.34	2.28	BBB/Baa1/	банки	
Rosselkhozbank-13 RUB	30 000 R	7.50	25.03.11		25.03.13		29.4	101.64	0.00				6.75	3.69	2.17	BBB/Baa1/	банки	
Rosselkhozbank-14	750 \$	7.13	14.01.11		14.01.14		39.2	108.14	0.06				4.38	3.29	2.83	BBB/Baa1/	банки	
Rosselkhozbank-14-2	1 000 \$	9.00	11.12.10		11.06.14		44.2	114.96	0.15				4.48	3.92	3.05	BBB/Baa1/	банки	
Rosselkhozbank-16	500 \$	6.97	21.03.11	21.09.11	21.09.16	11.0	71.9	100.13	-0.07				6.81	3.48	0.86	BBB/Baa1/	банки	
Rosselkhozbank-17	1 250 \$	6.30	15.11.10		15.05.17		79.8	106.06	0.07				5.20	2.97	5.23	BBB/Baa1/	банки	
Rosselkhozbank-18	1 000 \$	7.75	29.11.10		29.05.18		92.4	114.36	-0.07				5.42	3.39	5.70	BBB/Baa1/	банки	
RTM-11 CLN	125 \$	12.00	04.12.10		04.03.11		4.3									BBB/Baa1/	торговля	
Russia-15	2 000 \$	3.63	29.10.10		29.04.15		54.9	102.59	0.10				3.01	1.77	4.07	BBB/Baa1/BBB	гос. бумаги	
Russia-18	3 466 \$	11.00	24.01.11		24.07.18		94.3	145.75	-0.08				4.06	3.77	5.62	BBB/Baa1/BBB	гос. бумаги	
Russia-20	3 500 \$	5.00	29.10.10		29.04.20		115.8	105.14	0.01				4.33	2.38	7.40	BBB/Baa1/BBB	гос. бумаги	
Russia-28	2 500 \$	12.75	24.12.10		24.06.28		215.1	184.79	0.20				5.30	3.45	9.40	BBB/Baa1/BBB	гос. бумаги	
Russia-30	21 218 \$	7.50	31.03.11		31.03.30		236.6	120.73	0.21				4.14	3.11	5.90	BBB/Baa1/BBB	гос. бумаги	
RusStandard-11	350 \$	8.63	05.11.10		05.05.11		6.4	101.28	0.00				6.11	4.26	0.49	V-/Ba3/B+	банки	
RusStandard-15	200 \$	8.88	16.12.10	16.12.10	16.12.15	2.0	62.6	97.32	0.00				29.03		0.12	V-/Ba3/B+	банки	
RusStandard-16	200 \$	9.75	01.12.10		01.12.16		74.3									V-/Ba3/B+	банки	
RZD-17	1 500 \$	5.74	03.04.11		03.04.17		78.4									BBB/Baa1/BBB	транспорт	
Sberbank-11	750 \$	5.93	14.11.10		14.11.11		12.8	104.01	0.01				2.06	2.85	1.00		банки	
Sberbank-13	500 \$	6.48	15.11.10		15.05.13		31.1	106.53	0.06				3.77	3.04	2.30		банки	
Sberbank-13-2	500 \$	6.47	02.01.11		02.07.13		32.7	106.58	0.07				3.86	3.03	2.42		банки	
Sberbank-15_07	1 500 \$	5.50	07.01.11		07.07.15		57.2	103.44	0.13				4.67	2.66	4.06		банки	
Sberbank-17	1 000 \$	5.40	24.03.11		24.09.17		84.2	100.47	0.17				5.32	2.69	5.69		банки	
Severstal-13	1 250 \$	9.75	29.01.11		29.07.13		33.6	110.97	-0.02				5.41	4.39	2.39	V+/Ba3/BB-	сырье	
Severstal-14	375 \$	9.25	19.04.11		19.04.14		42.4	111.50	0.04				5.57	4.15	3.00	V+/Ba3/BB-	сырье	
Severstal-17	1 000 \$	6.70	25.04.11		25.10.17		85.2	99.85	-0.40				6.73	3.36	5.51	V+/Ba3/BB-	сырье	
Sibirtelecom-11 CLN	90 \$	7.70	24.04.11		24.04.11		6.0									BB//	телеком	
SINEK-15	250 \$	7.70	03.02.11		03.08.15		58.1	106.29	-0.17				6.15	3.62	3.92	BBB-/Ba1/	финансы	
Sisfin-11	350 \$	8.88	28.01.11		28.01.11		3.2	101.98	0.00				1.17	4.35	0.26	BB-/Ba3/BB	телеком	
Tatfondbank-12	0 \$	12.00	02.02.11		02.02.12		15.5									/B2/	финансы	
TMK-11	600 \$	10.00	29.01.11		29.07.11		9.2	104.09	0.00				4.45	4.80	0.72	/B1/B	производство	
TNK-11	500 \$	6.88	18.01.11		18.07.11		8.9	103.24	-0.01				2.37	3.33	0.71	BBB-/Baa2/BBB-	сырье	
TNK-12	500 \$	6.13	20.03.11		20.09.12		23.2									BBB-/Baa2/BBB-	сырье	
TNK-13	600 \$	7.50	13.03.11		13.03.13		29.0									BBB-/Baa2/BBB-	сырье	
TNK-15	500 \$	6.25	02.02.11		02.02.15		52.0	106.54	-0.01				4.54	2.93	3.70	BBB-/Baa2/BBB-	сырье	
TNK-16	1 000 \$	7.50	18.01.11		18.07.16		69.8									BBB-/Baa2/BBB-	сырье	
TNK-17	800 \$	6.63	20.03.11		20.03.17		77.9									BBB-/Baa2/BBB-	сырье	
TNK-18	1 100 \$	7.88	13.03.11		13.03.18		89.9									BBB-/Baa2/BBB-	сырье	
TNK-20	500 \$	7.25	02.02.11		02.02.20		112.9									BBB-/Baa2/BBB-	сырье	
TNT-10	60 \$	9.25	08.12.10		08.12.10		1.5										телеком	
TransCapitalBank-17	100 \$	10.51	18.01.11		18.07.17		81.9									/B1/	банки	
TransCreditBank-11	350 \$	9.00	23.12.10		25.06.11		8.1									/Ba1/BB	банки	
Transneft-12	500 \$	6.10	27.12.10		27.06.12		20.4									/Baa1/BBB	сырье	
Transneft-12-2	700 €	5.38	27.12.10		27.06.12		20.4									/Baa1/BBB	сырье	
Transneft-13	600 \$	7.70	07.02.11		07.08.13		33.9									/Baa1/BBB	сырье	
Transneft-14	1 300 \$	5.67	05.03.11		05.03.14		40.9									/Baa1/BBB	сырье	
Transneft-18	1 050 \$	8.70	07.02.11		07.08.18		94.8									/Baa1/BBB	сырье	
Trust-12 CLN	20 \$	11.50	06.03.11		06.09.12		22.7									CCC/Caa1/	банки	
URSA-11-1	130 \$	12.00	30.12.10		30.12.11		14.4									V+/Ba3/	банки	
URSA-11-2	300 €	8.30	16.11.10		16.11.11		12.9									V+/Ba3/	банки	
UTK-13 CLN	3 500 R	9.00	04.12.10	04.06.11	04.06.13	7.0	31.8									/B1/B	телеком	
VEB-20	1 600 \$	6.90	09.01.11		09.07.20		118.2									BBB/Baa1/BBB	банки	
Vimpelcom-11	300 \$	8.38	22.04.11		22.10.11		12.1	105.33	-0.07				2.88	3.98	0.96	/Ba2/BB+	телеком	
Vimpelcom-13	1 000 \$	8.38	30.10.10		30.04.13		30.6									/Ba2/BB+	телеком	
Vimpelcom-16	600 \$	8.25	23.11.10		23.05.16		67.9	110.05	0.07				6.10	3.75	4.36	/Ba2/BB+	телеком	
Vimpelcom-18	1 000 \$	9.13	30.10.10		30.04.18		91.5									/Ba2/BB+	телеком	
Vostok Express Bank-17	43 \$	11.00	27.12.10		27.06.17		81.2									/B2/	банки	
VTB N-W-15	400 \$	6.20	29.03.11		29.09.15		60.0	95.85	-0.13				7.21	3.23	4.14	BBB/Baa1/	банки	
VTB-11	450 \$	7.50	12.04.11		12.10.11		11.7	104.89	-0.02				2.33	3.58	0.94	BBB/Baa1/BBB	банки	
VTB-11-2	1 000 €	8.25	30.06.11		30.06.11		8.3	103.88	0.00				2.39	7.94	0.67	BBB/Baa1/BBB	банки	
VTB-12	1 200 \$	6.61	30.10.10		30.10.12		24.5	106.83	0.04				3.08	3.09	1.84	BBB/Baa1/BBB	банки	
VTB-12-2 RUB	30 000 R	12.00	28.11.10		28.11.12		25.5	99.88					12.06	6.01	1.72	BBB/Baa1/BBB	банки	
VTB-13 CHF	350 C	4.00	16.08.11		16.08.13		34.2											

Департамент по операциям с долговыми инструментами

Исполнительный директор, руководитель департамента

Борис Гинзбург, ginzburgbi@uralsib.ru

Управление продаж и торговли

Руководитель управления

Сергей Шемардов, she_sa@uralsib.ru

Управление продаж

Коррадо Таведжиа, taveggiac@uralsib.ru
Елена Довгань, dov_en@uralsib.ru
Анна Карпова, karpovaam@uralsib.ru
Дмитрий Попов, popovdv@uralsib.ru
Дэниэл Фельцман, feltsmad@uralsib.ru
Екатерина Кочемазова, kochemazovaea@uralsib.ru

Управление торговли

Андрей Борисов, bor_av@uralsib.ru
Вячеслав Чалов, chalovvg@uralsib.ru
Наталья Храброва, khrabrovann@uralsib.ru

Управление по рынкам долгового капитала

Корпоративные выпуски

Артемий Самойлов, samojlova@uralsib.ru
Виктор Орехов, ore_vv@uralsib.ru
Дарья Союшкина, sonyushkinada@uralsib.ru
Алексей Чекушин, chekushinay@uralsib.ru

Региональные выпуски

Кирилл Иванов, ivanovkv@uralsib.ru
Александр Маргеев, margeevas@uralsib.ru

Сопровождение проектов

Гюзель Тимошкина, tim_gg@uralsib.ru
Галина Гудыма, gud_gi@uralsib.ru
Наталья Грищенко, grischenkovane@uralsib.ru
Антон Кулаков, kulakovak@uralsib.ru

Аналитическое управление

Руководитель управления

Константин Чернышев, che_kb@uralsib.ru

Дирекция анализа долговых инструментов

Руководитель Дмитрий Дудкин, dudkindi@uralsib.ru

Заместитель руководителя управления

Вячеслав Смольянинов, smolyaninovv@uralsib.ru

Долговые обязательства

Дмитрий Дудкин, dudkindi@uralsib.ru
Надежда Мырсыкова, myrsikovanv@uralsib.ru
Мария Радченко, radchenkomg@uralsib.ru
Ольга Стерина, sterinaoa@uralsib.ru
Юрий Голбан, golbanyv@uralsib.ru

Стратегия/Политика

Крис Уифер, cwaefer@uralsib.ru
Вячеслав Смольянинов, smolyaninovv@uralsib.ru
Леонид Слипченко, slipchenkola@uralsib.ru

Экономика

Алексей Девятов, devyatovae@uralsib.ru
Наталья Майорова, mai_ng@uralsib.ru
Ольга Стерина, sterinaoa@uralsib.ru

Банки

Леонид Слипченко, slipchenkola@uralsib.ru
Наталья Майорова, mai_ng@uralsib.ru
Наталья Березина, berezinana@uralsib.ru

Анализ рыночных данных

Вячеслав Смольянинов, smolyaninovv@uralsib.ru
Василий Дегтярев, degtyarevm@uralsib.ru
Дмитрий Пуш, pushds@uralsib.ru

Нефть и газ

Алексей Кокин, kokinav@uralsib.ru
Юлия Новиченкова, novichenkova@uralsib.ru
Ирина Булкина, bulkinaiv@uralsib.ru

Электроэнергетика

Матвей Тайц, tai_ma@uralsib.ru
Александр Селезнев, seleznevae@uralsib.ru

Металлургия/Горнодобывающая промышленность

Дмитрий Смолин, smolindv@uralsib.ru
Николай Сосновский, sosnovskyno@uralsib.ru

Телекоммуникации/Медиа/ Информационные технологии

Константин Чернышев, che_kb@uralsib.ru
Константин Белов, belovka@uralsib.ru

Минеральные удобрения/ Машиностроение/Транспорт

Анна Куприянова, kupriyanovaa@uralsib.ru
Ирина Иртегова, irtegovais@uralsib.ru

Потребительский сектор/Недвижимость

Тигран Оганесян, hovhannisyan@uralsib.ru
Александр Шелестович, shelestoviav@uralsib.ru

Редакционная группа

Английский язык

Джон Уолш (англ. яз.), walshj@uralsib.ru,
Тимоти Халл, hallt@uralsib.ru
Пол Де Витт, dewittpd@uralsib.ru
Хиссам Латиф, latifh@uralsib.ru

Дизайн

Ангелина Шабаринова, shabarinovav@uralsib.ru

Русский язык

Андрей Пятигорский, pya_ae@uralsib.ru
Евгений Гринкруг, grinkruges@uralsib.ru
Ольга Симкина, sim_oa@uralsib.ru
Даниил Хавронюк, khavronyukdo@uralsib.ru
Полина Воробьева, vorobievapa@uralsib.ru
Екатерина Трофилеева, trofileevaeg@uralsib.ru

Настоящий бюллетень предназначен исключительно для информационных целей. Ни при каких обстоятельствах он не должен использоваться или рассматриваться как оферта или предложение делать оферты. Несмотря на то что данный материал был подготовлен с максимальной тщательностью, УРАЛСИБ не дает никаких прямых или косвенных заверений или гарантий в отношении достоверности и полноты включенной в бюллетень информации. Ни УРАЛСИБ, ни агенты компании или аффилированные лица не несут никакой ответственности за любые прямые или косвенные убытки от использования настоящего бюллетеня или содержащейся в нем информации. Все права на бюллетень принадлежат ООО «УРАЛСИБ Кэпитал», и содержащаяся в нем информация не может воспроизводиться или распространяться без предварительного письменного разрешения. © УРАЛСИБ Кэпитал 2010