

## Рублевые выпуски

YTM, %	знач.	Изменение, б.п.		YTD
		за ден.	за мес.	
ОФЗ 46020	7.6	1	16	(361)
Газпром-11	7.0	1	(10)	(207)
Система-3	7.3	4	2	(483)

## Сырьевые рынки

	знач.	Изменение, %		YTD
		за ден.	за мес.	
Золото, \$/унция	1 340.5	0.0	3.4	22.2
Urals, \$/барр.	80.9	0.3	4.2	5.7
S&P Металлы, инд.	1 865.2	0.3	6.1	9.3
S&P C/x прод., инд.	741.2	0.9	8.0	20.4

## Денежный рынок

RUB млрд.	знач.	Изменение		YTD
		за ден.	за мес.	
РЕПО в ЦБ	0.5	0.3	(0.1)	(114.0)
Корсчета	579.8	101.6	7.8	(254.3)
Депозиты в ЦБ	263.2	(60.3)	(44.0)	(177.1)

NDF 1Y, %	знач.	Изменение, б.п.		YTD
		за ден.	за мес.	
NDF 1Y, %	4.20	1	(10)	(228)
MOSPrime O/N, %	3.46	37	75	(99)

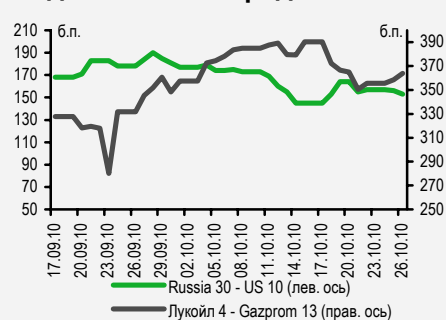
  

USDRUB	знач.	Изменение, %		YTD
		за ден.	за мес.	
USDRUB	30.45	0.4	(0.8)	1.4

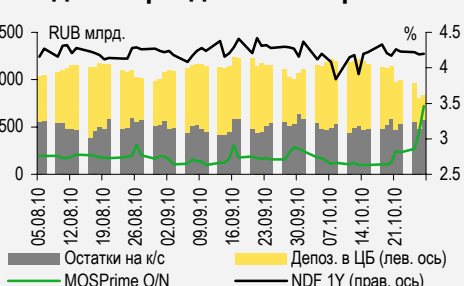
## Индексы

б.п.	знач.	Изменение, б.п.		YTD
		за ден.	за мес.	
Russia 30 - UST 10	153.0	(3)	(25)	(3)
EMBI + Spread	273.4	(6.5)	(34.7)	(21.1)

## Индикативные спреды



## Индикаторы денежного рынка



Источники: РТС, ММВБ, Bloomberg, оценки УРАЛСИБа

## СТРАТЕГИЯ

### ВНЕШНИЙ РЫНОК

Сегодня тон на торгах будет задавать статистика из США: выйдут данные по заказам на товары длительного пользования и продажам новостроек. После снижения накануне евробонды при открытии могут показать отрицательную динамику. ..... *стр. 2*

### ВНУТРЕННИЙ РЫНОК

Москва планирует разместить новые трехлетние облигации 53-й серии и привлечь 15 млрд руб. Сегодня состоится аукцион по доразмещению ОФЗ 25075 с погашением 15 июля 2015 г. на 30 млрд руб. .... *стр. 2*

## ДЕНЕЖНЫЙ РЫНОК

Несмотря на некоторый рост ликвидности, межбанковские ставки вчера поднялись до 6-месячного максимума. Мы ожидаем дальнейшего их роста до конца недели, когда компаниям предстоит выплатить налог на прибыль. .... *стр. 3*

## КОРПОРАТИВНЫЕ СОБЫТИЯ

### ДЕТСКИЙ МИР (NR)

ФАС одобрила заявку Сбербанка на приобретение 25% акций ОАО «Детский мир – Центр». Единственный выпуск эмитента между тем торгуется с доходностью выше 11% годовых, и наличие гарантии Правительства Москвы по выплате номинальной стоимости бумаг при этом практически игнорируется. .... *стр. 4*

### ТМК(В/В1/-)

Компания объявила свои прогнозы по выручке и EBITDA в текущем году, позволяющие сделать вывод о том, что наши ожидания – сокращение долговой нагрузки в 2010 г. в терминах Чистый долг/EBITDA до уровня ниже 4 – обретают все более твердую почву. Размещенный недавно выпуск ТМК БО-1 оценен справедливо, ждем нового предложения облигаций. .... *стр. 4*

### ТНК-ВР (BBB-/BAА2/BBB-)

Компания опубликовала в целом позитивные операционные и некоторые финансовые показатели за III квартал и 9 месяцев 2010 г. EBITDA увеличилась лишь на 8,55% и составила 7,2 млрд. долл. Отношение финансового долга к EBITDA за 9 месяцев 2010 г. снизилось с 0,78 до 0,65, но может вырасти до 0,8 к концу 2010 г. Мы не видим потенциала роста в еврооблигациях ТНК-ВР. .... *стр. XX*

## ВКРАТЦЕ

Вчера Fitch Ratings повысило рейтинг Таттелеком с «В+» до «ВВ-». Этот шаг отражает снижение рисков рефинансирования в связи с существенным уменьшением доли краткосрочной задолженности – до 31% от финансового долга. Мы не ожидаем существенного влияния на бумагу из-за крайне низкой ликвидности единственного выпуска Таттелеком-4.

## RUSSIAN INFORMER

Новости и комментарии, относящиеся к рынку акций, см. в нашем ежедневном издании [Russian Informer](#).

## СТРАТЕГИЯ

### Внешний рынок

**Статистика по США задаст тон торгам.** Американские и европейские индексы завершили вчерашнюю торговую сессию разнонаправленно: первые выросли в среднем на 0,2%, вторые снизились на 0,5%. Участники европейских рынков не обратили ни малейшего внимания на то, что по итогам III квартала ВВП Великобритании вырос на 0,8%, вдвое превысив прогнозы. Статистика по США поддержала оптимистический настрой инвесторов, поскольку также оказалась лучше прогнозов. Индекс потребительского доверия в октябре поднялся до 50,2 пункта, тогда как ожидался рост показателя до 49,9 пункта. Опубликованная вчера отчетность американских компаний за III квартал оставила инвесторов в растерянности: результаты IBM и Ford оказались лучше прогнозных, тогда как ряд сталелитейных компаний США показали убыток. Вчера американская валюта укреплялась, пара евро/доллар достигла уровня 1,39 евро/долл. Доходности десятилетних казначейских облигаций выросли на 7 б.п. до 2,63%. Сегодня на динамику торгов повлияет публикация данных о заказах на товары длительного пользования за сентябрь – консенсус-прогноз Bloomberg предполагает рост показателя на 1,6% за месяц. Привлечет внимание инвесторов и статистика продаж на первичном рынке недвижимости. Ожидается рост их числа до 300 тыс. Учитывая отличные данные по продажам жилья на вторичном рынке, можно предположить, что сегодня статистика вновь порадует инвесторов.

**Евробонды опять под давлением.** Вчера спред индикативного суверенного выпуска Russia'30 сузился на 5 б.п. до 153 б.п., но главным образом за счет роста доходностей 10UST – цена Russia'30 снизилась на 22 б.п. до 120,5% от номинала. Другие суверенные выпуски также продемонстрировали снижение котировок примерно на 20 б.п. Корпоративный сегмент вновь был во власти продавцов. Еврооблигации Газпрома в среднем потеряли в цене 30 б.п. Еврооблигации ЛУКОЙЛа последовали за Газпромом и подешевели: Lukoil'22 – на 35 б.п. до 105,5% от номинала. Что касается финансового сектора, то в еврооблигациях Альфа-Банка вчера совершались небольшие покупки, тогда как евробонды РСХБ, ВТБ и Сбербанка дешевели. На азиатских рынках сегодня утром нет единой тенденции, а цены на нефть и фьючерсы на американские фондовые индексы снижаются, что должно привести к открытию торгов в России снижением.

*Ольга Стерина, sterinaoa@uralsib.ru*

### Внутренний рынок

**Москва занимает 15 млрд руб.** Как недавно стало известно, в четверг, 28 октября, правительство Москвы планирует разместить облигации 53-го выпуска с погашением 1 сентября 2013г. на 15 млрд руб. Глава Москомзайма Сергей Пахомов заявил, что ориентир доходности по новому выпуску составляет 6,55–6,65%. На данный момент кривая доходностей облигаций Москвы неоднородна. По нашим расчетам, дюрация нового, 53-го выпуска равняется 2,3 года, и бумага должна располагаться между 54-м (доходность 6,16%, дюрация 1,65 года) и 62-м (доходность 6,7% при дюрации 2,75 года) выпусками Москвы. Таким образом, справедливый уровень доходности нового выпуска составляет 6,48%, что предполагает премию в размере 7 б.п. к нижней границе объявленного диапазона. Мы думаем, что смена московского правительства едва ли повлияет на итоги аукциона и спрос будет неплохим, так как высококачественные заемщики всегда привлекательны для инвесторов.

**На аукционе по ОФЗ премия маловероятна.** Сегодня Минфин планирует провести аукцион по доразмещению ОФЗ 25075 с погашением 15 июля 2015 г. на 30 млрд руб. Последний раз Минфин доразмещал ОФЗ 25075 две недели назад, и аукцион прошел весьма успешно: удалось разместить почти все запланированные 15 млрд руб., а спрос составил 35 млрд руб., благодаря чему Минфин разместил ОФЗ даже на 1 б.п. ниже доходности бумаги в предыдущий торговый день. Мы думаем, что сегодня Минфину едва ли удастся повторить успех двухнедельной давности, так как уровень ликвидности заметно снизился. Исходя из опубликованного ориентира, Минфин ожидает доходность в диапазоне 6,85–6,95%. После публикации ориентира состоялось несколько сделок по продаже ОФЗ 25075, и доходность бумаги по итогам торговой сессии выросла до 6,92%. Таким образом, предоставление премии на сегодняшнем аукционе маловероятно.

*Ольга Стерина, sterinaoa@uralsib.ru*

## ДЕНЕЖНЫЙ РЫНОК

### Ставки межбанковского кредитования на 6-месячном максимуме

Объем ликвидности несколько увеличился, восстанавливаясь после налоговых платежей в понедельник. Ставки межбанковского кредитования, тем не менее, достигли самых высоких за последние шесть месяцев значений, и мы ожидаем дальнейшего их роста к концу недели, поскольку компаниям предстоит выплата налога на прибыль.

Остатки на корсчетах кредитных организаций в ЦБ выросли на 101,6 млрд руб. до 579,8 млрд руб., депозиты банков уменьшились на 60,3 млрд руб. до 263,2 млрд руб. Индикативная однодневная ставка MosPrime прибавила 37 б.п. и составила 3,46%, достигнув максимального с конца апреля значения. Объем сделок ЦБ по операциям РЕПО-кредитования составил 452 млн руб., что на 266 млн руб. больше, чем в предыдущую сессию. Ставка однодневного РЕПО составила 5,17%, что на 3 б.п. выше, чем в предыдущую сессию и близко к майским уровням.

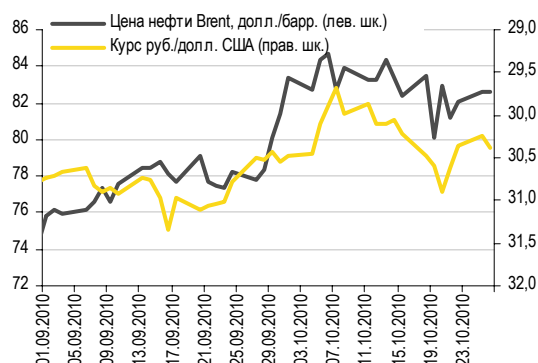
Вчера доллар укреплялся, потащив вниз сырьевые котировки и рубль: российская валюта потеряла 15 копеек по отношению к доллару за день (курс закрытия на ММВБ составил 30,39 руб./долл.), но укрепилась по отношению к евро на 13 копеек до 42,27 руб./евро. Стоимость бивалютной корзины выросла на 2 копейки до 35,74 руб. Объем торгов в паре рубль-доллар на ММВБ составил 10,3 млрд долл., что на 4,3% больше, чем за предыдущую сессию. Сегодня торги по рублю откроются, скорее всего, ниже уровней вчерашнего закрытия, и в течение дня будут оставаться под давлением низких цен на нефть и отрицательной динамики фондовых индексов. Мы ожидаем, что сегодня национальная валюта будет торговаться в диапазоне 30,4–30,5 руб./долл.

### Совокупные средства банков в ЦБ РФ, млрд руб., и однодневная ставка MosPrime, %



Источник: ЦБ РФ

### Курс руб./долл. и цена барреля нефти Brent, долл.



Источники: Bloomberg, ММВБ

Леонид Слипченко, [slipchenkola@uralsib.ru](mailto:slipchenkola@uralsib.ru)  
 Наталья Майорова, [mayorovang@uralsib.ru](mailto:mayorovang@uralsib.ru)  
 Наталия Березина, [berezinana@uralsib.ru](mailto:berezinana@uralsib.ru)

## КОРПОРАТИВНЫЕ СОБЫТИЯ

### Детский мир (NR)

#### Продажа блокпакета Сбербанку одобрена ФАС

**25% + 1 акция.** Вчера новостные агентства сообщили, что Федеральная антимонопольная служба одобрила заявку Сбербанка на приобретение 25% плюс 1 обыкновенной акции ОАО «Детский мир – Центр» у АФК «Система».

**Новость положительна для облигационного выпуска эмитента.** Рублевый выпуск ДМЦентр-1, находящийся в обращении с августа 2005 г. (!), в последнее время торговался на небольших объемах с доходностью порядка 11,25% на четыре с небольшим года. Мы не проводим систематический кредитный анализ Детского мира, поскольку компания не представляет на регулярной основе консолидированную отчетность, однако со стороны выглядит так, что текущий уровень доходности бумаги не отражает не только ожидающееся вхождение Сбербанка в капитал ДМ, но и наличие гарантии правительства Москвы по выплате номинальной стоимости выпуска. Советуем инвесторам взглянуть на бумагу повнимательнее – мы считаем риск «дочек» АФК «Система» в целом привлекательным, а данный выпуск обладает еще и двумя существенными «подсластителями». Основной проблемой бумаги, конечно, является низкая ликвидность.

**Гарантия правительства Москвы.** Напомним, что в соответствии с постановлением правительства Москвы №700-ПП Департамент финансов города 21 сентября 2005 года предоставил ОАО «Детский мир – Центр» безотзывную гарантию по облигационному выпуску ДМЦентр-1 в размере 1,15 млрд руб., что соответствует номинальному объему выпущенных бумаг.

*Дмитрий Дудкин, CFA, dudkindi@uralsib.ru*

### ТМК (В/В1/-)

#### Компания объявила прогнозы по выручке и EBITDA в текущем году

**ТМК ожидает выручку на уровне 5,5 млрд долл., рентабельность по EBITDA порядка 16–18%.** По словам генерального директора ТМК Александра Ширяева, объем отгрузок компании в текущем году возрастет на 30% по сравнению с 2009 г., что должно позволить ТМК получить выручку на уровне 5,5 млрд долл. Таким образом, увеличение выручки по сравнению с прошлым годом составит внушительные 59%. Рентабельность по EBITDA в текущем году также должна заметно улучшиться, достигнув 16–18% (против 11% в 2009 г.). Наши ожидания по выручке и рентабельности по EBITDA ТМК составляют 5,8 млрд долл. и 16,7% соответственно, что довольно близко к прогнозам, объявленным вчера менеджментом ТМК. Предварительная оценка финансовых показателей ТМК позволяет сделать вывод о том, что наши ожидания по сокращению долговой нагрузки компании в терминах Чистый долг/EBITDA до уровня ниже 4 обретают все более твердую почву.

**Размещенный недавно выпуск ТМК-Б01 оценен справедливо; мы не исключаем нового предложения облигаций.**

Установленный купон на уровне 8,85% транслируется в доходность к оферте на уровне 9,05%, что соответствует уровню, на котором торгуются выпуски сопоставимых по кредитным рейтингам Мечела (В1) и Евраза (В/В1/В+). На наш взгляд, выпуск ТМК оценен справедливо, и мы не видим причин для опережающего роста его котировок. Кстати, менеджмент ТМК не исключает, что до конца года компания вновь может выйти на рынок публичных заимствований для рефинансирования своего короткого долга, так что можно ожидать появления информации о новых размещениях уже в ближайшее время. (У компании есть три зарегистрированных выпуска биржевых облигаций общим объемом 25 млрд руб.).

*Мария Радченко, radchenkomg@uralsib.ru*

## ТНК-ВР (ВВВ-/Ваа2/ВВВ-)

### Неплохие результаты за 9 месяцев 2009 г., еврооблигации оценены справедливо

**Рост добычи и снижение рентабельности.** Вчера компания опубликовала в целом позитивные операционные и некоторые финансовые показатели за III квартал и 9 месяцев 2010 г. По итогам 9 месяцев года компания показала увеличение объемов добычи – среднесуточное производство жидких углеводородов и газа увеличилось на 3,4% до 1,734 млн б.н.э./сут. Отметим, что доля газа продолжает расти. По итогам периода она увеличилась на 6,7% до 208 тыс. б.н.э./сут. В III квартале было заключено долгосрочное соглашение с Газпромом о доступе к газотранспортной системе монополиста с месторождения Роспан, что позволяет надеяться на дальнейшее увеличение доли газа в общем объеме добычи. Основной вклад в рост доходов внесла благоприятная ситуация на мировом рынке нефти – средняя цена Urals увеличилась на 34,1% до 75,9 долл./барр., в результате чего выручка поднялась на 30% до 32,1 млрд долл. Основное давление на операционную эффективность в отчетном периоде, как и в целом по отрасли, оказали увеличившиеся экспортные пошлины и налоги. В числе позитивных факторов отметим, что компании удается удерживать под контролем операционные и административные расходы, которые за 9 месяцев 2010 г. выросли лишь на 17% при том что 8% из них – это инфляционная составляющая. В итоге EBITDA увеличилась на 8,55% и составила 7,2 млрд долл., а рентабельность по EBITDA снизилась с 26,9% за 9 месяцев 2009 г. до 22,5% в отчетном периоде. Из-за отрицательного эффекта курсовых разниц и крупных разовых убытков чистая прибыль выросла лишь на 5,15% до 3,9 млрд долл.

**Снижение долговой нагрузки...** На конец III квартала 2010 г. компания сократила совокупный долг на 10,2% до 6,3 млрд долл., а чистый долг уменьшился на 12,4% до 4,6 млрд руб. Это позволило снизить отношение финансового долга к EBITDA за 9 месяцев 2010 г. с 0,78 до 0,65. Компания продолжает придерживаться политики, направленной на удлинение срока обязательств – доля краткосрочных займов в долге снизилась до 16%. Рисков рефинансирования мы не видим – объем денежных средств на балансе покрывает краткосрочные обязательства более чем 1,7 раза. Выплаты по погашениям обязательств распределены достаточно равномерно на ближайшие 10 лет. Поэтому даже в случае невозможности получить новые кредиты – что крайне маловероятно учитывая масштабы и рейтинги компании – ТНК-ВР не составит труда погасить весь долг из собственных средств.

**...временное, но новый кредит не представляет угрозы.** В октябре компания привлекла трехлетний синдицированный кредит для покупки венесуэльских активов материнской компании ВР на сумму 2 млрд долл. по довольно низкой ставке – LIBOR+1,75 п.п. По нашей оценке, если бы данный кредит был бы взят до отчетной даты, то показатель фин. Долг/ EBITDA увеличился бы с 0,65 до 0,9. Мы считаем, что некоторое увеличение долговой нагрузки некритично для кредитного качества компании и вряд ли повлечет за собой негативные действия со стороны мировых рейтинговых агентств. Мы полагаем, что по итогам года можно ожидать возвращения долговой нагрузки на уровень начала 2010 г. в районе 0,8.

**Перспектив пока не видно.** Еврооблигации ТНК-ВР, торгуясь в последнее время с премией около 20-25 б.п. к кривой Газпрома, на наш взгляд, оценены достаточно справедливо без существенного потенциала к сужению спредов. Нам более интересны длинные евробонды Лукойла – Lukoil'19 и Lukoil'22.

#### Ключевые финансовые показатели

ТНК-ВР GAAP, млрд долл.						
	2008	9M2009	2009	9M2010	9M2010 / 9M2009, %	9M2010 / 2009, %
Выручка	51,9	24,7	34,8	32,1	29,89	
Операционные затраты	5,2	2,9	4,1	3,5	18,03	
EBITDA	10,1	6,7	9,0	7,2	8,55	
Чистая прибыль	5,3	3,7	5,0	3,9	5,15	
EBITDA, %	19,5	26,9	25,9	22,5		
Чистая прибыль, %	10,2	14,9	14,3	12,1		
Фин. Долг, в т.ч.:	8,0	7,0	7,0	6,3		(10,23)
Чистая задолженность	7,1	5,3	5,3	4,6		(12,44)
Краткоср. займы / ФД	0,24	0,21	0,20	0,16		
Фин. долг / EBITDA *	0,79	0,79	0,78	0,65		

\* в годовом исчислении

Источники: отчетность компании, оценка Уралсиба

Юрий Голбан, golbanyv@uralsib.ru

## КАЛЕНДАРЬ ПРЕДСТОЯЩИХ СОБЫТИЙ

### Долговой рынок

27 октября	Доразмещение ОФЗ-25075 (30 млрд руб.).
28 октября	Размещение Москва-31053 (15 млрд руб.). Размещение ЕБРР-08 (7 млрд руб.). Оферта Каспийская Энергия Финанс-1 (1 млрд руб.). Оферта ЧТПЗ-3 (8 млрд руб.). Оферта Банк Союз-3 (2 млрд руб.). Оферта МБРР-3 (3 млрд руб.). Оферта Промтрактор-Финанс-3 (5 млрд руб.).
29 октября	Размещение ФСК ЕЭС-07 (5 млрд руб.). Размещение ФСК ЕЭС-09 (5 млрд руб.). Размещение ФСК ЕЭС-11 (10 млрд руб.). Оферта Жилсоципотека-Финанс-3 (1,5 млрд руб.). Оферта Разгуляй-Финанс-5 (2 млрд руб.). Погашение Группа Разгуляй БО-15 (0,5 млрд руб.).
1 ноября	Размещение ЕвразХолдинг Финанс-02 (10 млрд руб.). Размещение ЕвразХолдинг Финанс-04 (5 млрд руб.). Оферта Технологии Лизинга Инвест-1 (1,75 млрд руб.).
2 ноября	Размещение Россельхозбанк БО-06(10 млрд руб.). Оферта Ханты-Мансийский банк-1 (3 млрд руб.). Погашение ЦентрТелеком-2010 (115 млн долл.).
3 ноября	Оферта Трансаэро-1 (3 млрд руб.).
4 ноября	Погашение Группа Разгуляй БО-15 (0,5 млрд руб.).
5 ноября	Оферта А-ИнжинирингИнвест-1 (1,75 млрд руб.).
6 ноября	Погашение Mirax Group 2010-2 (150 млн долл.).
9 ноября	Погашение Ивановская область-34001 (1 млрд руб.).
10 ноября	Погашение РЖД-6 (10 млрд руб.). Погашение Белгородская область-31001 (2 млрд руб.).
11 ноября	Оферта Финансовая компания НЧ-1 (1 млрд руб.).
12 ноября	Оферта Южная фондовая компания-1 (0,9 млрд руб.).
15 ноября	Размещение РВК-Финанс-03(3 млрд руб.). Оферта ВТБ-Лизинг Финанс-1 (8 млрд руб.). Погашение Газпром-2010, JPY (10 млрд яп. йен.).
19 ноября	Оферта Объединенные кондитеры-Финанс-1 (3 млрд руб.). Оферта РЖД-9 (15 млрд руб.).
20 ноября	Оферта Mirax Group 2011 (180 млн долл.). Погашение Инком-Лада-2010 (40 млн долл.).

### Денежный рынок

27 октября	Банки вернут Центробанку 40 млрд руб.
24 ноября	Банки вернут Центробанку 5 млрд руб.
24 ноября	Банки вернут Минфину 7 млрд руб.
1 января	Центробанк прекратит предоставлять беззалоговые кредиты

## КАЛЕНДАРЬ ОФЕРТ

Дата оферты	Выпуск	Объем выпуска, млн руб.	Цена оферты, %	Ставка предыдущег о купона, %	Новая ставка купона, %	Дата следующей оферты / погашения
	Каспийская Энергия Финанс-1	1 000	100	15,8	15,8	29 апреля 2011
28.10.10	ЧТПЗ-3	8 000	100	10,0	8,0	26 апреля 2011
	Банк Союз-3	2 000	100	16,0	7,75	2 мая 2011
	МБРР-3	3 000	100	15,0	7,25	27 октября 2011
	Промтрактор-Финанс-3	5 000	100	18,0	18,0	26 января 2011
29.10.10	Жилсоципотека-Финанс-3	1 500	100	9,0	9,0	26 июля 2011
	Разгуляй-Финанс-5	2 000	100	12,5	0,0	29 апреля 2011
01.11.10	Технологии Лизинга Инвест-1	1 750	100	15,0	8,5	24 октября 2014
02.11.10	Ханты-Мансийский банк-1	3 000	100	13,0	7,0	31 октября 2011
03.11.10	Трансаэро-1	3 000	100	16,95	11,95	25 апреля 2012
05.11.10	А-ИнжинирингИнвест-1	1 750	100	15,0	8,5	30 октября 2014
11.11.10	Финансовая компания НЧ-1	1 000	100	16,0	-	-
12.11.10	Южная фондовая компания-1	900	100	15,75	9,0	1 мая 2012
15.11.10	ВТБ-Лизинг Финанс-1	8 000	100	9,8	-	-

## Рынок рублевых облигаций

Выпуск	Объем, млн	Купон, %	Дата			Месяцев до		Цена	Изм.	Торговый объем, шт (осн.+РПС)	Котировки		Доходность, %			Дюр, лет	Рейтинг F/M/S	Сектор
			купона	оферты	погаш	офрт	погаш				покупка	продажа	офрт	погаш	текущ			
<b>КОРПОРАТИВНЫЕ РУБЛЕВЫЕ ОБЛИГАЦИИ</b>																		
7Контин.02	7 000 R	9.25	16.12.10		14.06.12		19.9	98.00			3.00	104.50		10.40	4.71	1.37	торговля	
Авангард-03	1 500 R	9.25	12.11.10		10.05.13		30.9	100.80			100.65	100.85		9.08	4.58	2.04	BBB+/Ba3/BB+	
АИЖК 10об	6 000 R	8.05	15.11.10		15.11.18		98.1	101.00	5 000		100.80	101.00		8.06	2.01	4.08	/A3/BBB	
АИЖК 11об	10 000 R	8.20	15.12.10		15.09.20		120.4	101.34	32 808		101.01	101.29		7.33	2.02	4.84	/A3/BBB	
АИЖК 16об	10 000 R	8.25	15.03.11		15.09.21		132.6	99.56			99.44	99.78		8.57	5.86	5.50	/A3/BBB	
АИЖК 4об	900 R	8.70	01.11.10		01.02.12		15.4	102.40						6.88	2.14	1.12	/A3/BBB	
АИЖК 5об	2 200 R	7.35	15.01.11		15.10.12		24.0	101.35	-0.05		101.35	101.65		6.53	1.83	1.31	/A3/BBB	
АИЖК 6об	2 500 R	7.40	15.01.11		15.07.14		45.3	100.19			100.00	101.77		7.52	1.86	2.28	/A3/BBB	
АИЖК 7об	4 000 R	7.68	15.01.11		15.07.16		69.6	100.38	0.03		100.30	100.80		7.79	1.93	3.26	/A3/BBB	
АИЖК 8об	5 000 R	7.63	15.12.10	15.03.14	15.06.18	41.0	93.0	100.35	-0.05	15 674	100.20	100.35	7.69	1.90	2.24	/A3/BBB		
АИЖК 9об	5 000 R	7.49	15.11.10		15.02.17		76.8	99.98			99.81	100.20		7.71	1.89	3.21	/A3/BBB	
АиФ-02	1 000 R	16.00	24.12.10	31.12.10	21.12.12	2.0	26.2	101.34	-0.26		100.80	101.30	6.68	7.87	0.17			
АК БАРС-03	10 000 R	7.90	26.04.11		25.10.11		12.1	101.14		5 000	101.00	101.15		6.81	3.90	0.92	BB/Baa3/	
АК БАРС-04	5 000 R	8.25	19.04.11	24.04.12	15.10.13	18.0	36.2	101.81			100.60	101.20	6.97	4.04	1.34	BB/Baa3/		
Акрон-2	3 500 R	14.05	24.03.11	26.09.11	19.09.13	11.0	35.3	104.51		60 668	105.50	107.00	8.84	6.70	0.81	B+/B1/		
Акрон-3	3 500 R	13.85	24.11.10	25.05.12	20.11.13	19.0	37.4	109.10	-0.88	89 539	108.90	109.15	7.72	6.33	1.30	B+/B1/		
Алроса-20	3 000 R	8.95	28.12.10		23.06.15		56.7	101.40		250 000	101.82	102.00		8.86	2.20	3.53	B+/Ba3/B+	
Алроса-21	8 000 R	8.25	23.12.10	25.06.13	18.06.15	32.0	56.5	100.50	-0.25	55 202	100.35	100.85	8.24	2.05	2.22	B+/Ba3/B+		
Алроса-22	8 000 R	8.25	28.12.10	28.06.13	23.06.15	33.0	56.7	100.68	-0.01		100.50	100.75	8.18	2.04	2.23	B+/Ba3/B+		
Алроса-23	7 000 R	8.95	23.12.10		18.06.15		56.5	101.97	-0.11	588 502	101.97	102.07		8.70	2.19	3.53	B+/Ba3/B+	
Атомэнр06	10 000 R	7.50	15.08.11		15.08.14		46.3	100.15	0.06	315 661	100.10	100.15		7.44	7.49	3.17	/BBB-	
Аэрофлот БО-1	6 000 R	7.75	11.04.11		08.04.13		29.8	101.62		50 000	101.25	101.67		7.02	3.80	2.20	BB+/	
Аэрофлот БО-2	6 000 R	7.75	11.04.11		08.04.13		29.8	101.75	0.01	127	101.25	101.67		6.96	3.80	2.20	BB+/	
Банк Санкт-Петербур	5 000 R	8.10	12.04.11	13.10.11	09.04.13	12.0	29.9	101.10		19 400	101.03	101.15	6.97	4.00	0.88	/Ba3/		
Банк Санкт-Петербур	5 000 R	7.50	28.03.11	26.03.12	23.09.13	17.0	35.4	100.05	-0.05	60 500	100.00	100.14	7.60	3.74	1.27	/Ba3/		
БанкМоск-1	10 000 R	6.45	28.01.11		29.07.11		9.2	100.00					6.54	3.22	0.70	BBB-/Baa1/		
БанкМоск-2	10 000 R	7.50	04.02.11	11.02.11	01.02.13	4.0	27.6	100.61					4.94	3.72	0.28	BBB-/Baa1/		
БанкСЮЮ304	3 000 R	9.50	23.02.11		23.02.11		4.0	98.32			96.00	100.65		15.30	5.00	0.28	/Caa1/B	
Башнефть-01	15 000 R	12.50	21.12.10	21.12.12	13.12.16	26.0	74.7	109.00	0.20	5 002	108.83	108.90	7.98	5.72	1.75			
Башнефть-02	15 000 R	12.50	21.12.10	21.12.12	13.12.16	26.0	74.7	108.80		100 118	108.80	108.90	8.08	5.73	1.75			
Башнефть-03	20 000 R	12.50	21.12.10	21.12.12	13.12.16	26.0	74.7	108.90	0.10	127 474	108.80	109.00	8.03	5.72	1.75			
Белон 02	2 000 R	17.00	24.02.11	24.02.11	23.02.12	4.0	16.2	103.13			100.01	103.48	7.30	8.22	0.31			
Бинбанк-2	1 000 R	10.50	27.10.10	05.05.11	29.04.13	6.0	30.5	100.54					9.24	5.24	0.46	/B2/B-		
ВБД ПП 2об	3 000 R	9.00	15.12.10		15.12.10		1.7	100.79	0.44	1	100.35	100.80		3.15	4.45	0.13	/Ba3/BB-	
ВБД ПП 3об	5 000 R	7.45	02.03.11		27.02.13		28.5	100.19	0.04		100.10	100.33		7.49	3.71	2.02	/Ba3/BB-	
ВБД ПП БО-01	3 000 R	7.35	15.04.11		11.10.13		36.0	100.02	-0.26	285 951	100.05	100.16		7.48	3.66	2.52	/Ba3/BB-	
ВБД ПП БО-02	3 000 R	7.35	15.04.11		11.10.13		36.0	100.03	-0.25	364 223	99.90	100.18		7.47	3.66	2.52	/Ba3/BB-	
ВБД ПП БО-03	5 000 R	7.35	15.04.11		11.10.13		36.0	100.10	-0.18	82 347	100.05	100.17		7.44	3.66	2.52	/Ba3/BB-	
ВБД ПП БО-06	5 000 R	7.90	30.12.10		27.06.13		32.5	101.00	-0.10	455	100.80	101.00		7.61	3.90	2.23	/Ba3/BB-	
ВБД ПП БО-07	5 000 R	7.90	30.12.10		27.06.13		32.5	101.00	-0.10	50	100.80	101.00		7.61	3.90	2.23	/Ba3/BB-	
ВБД ПП БО-08	5 000 R	7.35	15.04.11		11.10.13		36.0	100.10	-0.16	833 397	90.01	100.17		7.44	3.66	2.52	/Ba3/BB-	
ВИА АИЖК А	9 440 R	8.50	15.12.10		15.03.40		357.8	100.59	-0.06		100.20	101.40		8.63	2.11	10.12	/A3/	
ВикторияФ-БО-01	2 000 R	8.00	15.02.11		12.02.13		28.0	100.00					8.15	3.99	1.96	отозван/		
ВК-Инвест1	10 000 R	9.25	21.01.11		19.07.13		33.2	104.65	-0.20	500 000	104.65	104.89		7.47	4.41	2.26	/Ba2/BB+	
ВК-Инвест3	10 000 R	15.20	11.01.11	14.07.11	08.07.14	9.0	45.0	106.35		20 838	106.32	106.53	5.94	7.13	0.64	/Ba2/BB+		
ВК-Инвест6	10 000 R	8.30	19.04.11		13.10.15		60.4									2.64	/Ba2/BB+	
ВК-Инвест7	10 000 R	8.30	19.04.11		13.10.15		60.4									2.64	/Ba2/BB+	
ВлгТлкВТ-2	3 000 R	9.50	30.11.10		30.11.10		1.2	100.50		138	100.26	100.50		4.18	4.71	0.09	BB/BB-	
ВлгТлкВТ-3	2 300 R	8.50	30.11.10		30.11.10		1.2	100.32	0.12	25 094	100.15	100.32		5.09	4.23	0.09	BB/BB-	
ВлгТлкВТ-4	3 000 R	12.00	07.12.10	11.03.11	03.09.13	5.0	34.8	102.69			102.02		4.48	2.91	0.35	BB/BB-		
ВнешрБ 01	1 500 R	14.00	17.11.10	22.11.10	14.11.12	1.0	25.0	101.69			100.00	100.59	-10.22	6.86	0.08	0.36	/B3/B-	
ВостЭкзБО1	1 000 R	12.50	10.03.11	15.03.11	07.03.13	5.0	28.8	101.57	-0.53	26 151	101.55	101.75	7.92	6.14	0.36	/B2/		
ВостЭкзБО5	1 000 R	9.00	21.04.11	23.04.12	17.10.13	18.0	36.2	99.98	-0.02	5 015	99.95	99.98	9.15	4.49	1.31			
ВТБ - 5 об	15 000 R	7.40	20.01.11		17.10.13		36.2	100.60	-0.27	76 090	100.50	100.60		7.37	1.83	2.51	BBB/Baa1/BBB	
ВТБ - 6 об	15 000 R	7.20	12.01.11	13.07.12	06.07.16	21.0	69.3	100.88	-0.06	500	100.82	100.88	6.80	1.78	1.52	BBB/Baa1/BBB		
ВТБ 24-1-МП	15 000 R	9.70	15.12.10	20.12.11	10.12.14	14.0	50.2	104.14	0.04	1	103.00	104.14	5.94	2.32	1.03	BBB/Baa1/BBB		
ВТБ БО-01	5 000 R	7.60	17.12.10		15.03.13		29.0	101.27	-0.03	50 000	100.00	101.40		7.20	1.87	2.04	BBB/Baa1/BBB	
ВТБ БО-02	5 000 R	7.60	17.12.10		15.03.13		29.0	101.29	-0.05		100.00	101.35		7.19	1.87	2.04	BBB/Baa1/BBB	
ВТБ БО-03	10 000 R	7.60	17.12.10		15.03.13		29.0	101.40			101.00	102.45		7.14	1.87	2.04	BBB/Baa1/BBB	
ВТБ24 01	6 000 R	11.50	06.04.11		05.10.11		11.5	105.00	-0.03	1 400	105.00	105.10		6.05	5.46	0.86	BBB/Baa1/BBB	
ВТБ24 02	10 000 R	7.35	08.02.11	14.02.11	05.02.13	4.0	27.8				99.95					2.64	BBB/Baa1/BBB	
ВТБ24 03	6 000 R	6.30	01.12.10	07.06.11	29.05.13	7.0	31.5	100.30		20 000	98.00	108.00	5.70	3.13	0.56	BBB/Baa1/BBB		
ВТБ24 04	8 000 R	6.90	24.02.11	29.08.12	20.02.14	22.0	40.4	100.46			75.01	103.00	6.68	3.42	1.64			

## Рынок рублевых облигаций

Выпуск	Объем, млн	Купон, %	Дата			Месяцев до		Цена	Изм.	Торговый объем, шт (осн.+РПС)	Котировки		Доходность, %			Дюр, лет	Рейтинг F/M/S	Сектор
			купона	оферты	погаш	офрт	погаш				покупка	продажа	офрт	погаш	текущ			
<b>КОРПОРАТИВНЫЕ РУБЛЕВЫЕ ОБЛИГАЦИИ (продолжение)</b>																		
Газпромнефть БО-5	10 000 R	7.15	12.04.11		09.04.13		29.9	100.60		100 001	100.10			7.00	3.54	2.14	/Baa3/BBB-	сырье
Газпромнефть БО-6	10 000 R	7.15	12.04.11		09.04.13		29.9	100.60		6 500	100.50	100.70		7.00	3.54	2.14	/Baa3/BBB-	сырье
ГАЗФин 01	5 000 R	18.00	08.02.11		08.02.11		3.5	102.05	0.04	1 592	101.91	102.10		10.65	8.80	0.26		автомобиль
ГенерКомп1	2 000 R	8.50	21.12.10		21.06.11		7.9											энергетика
ГидроОГК-1	5 000 R	8.10	29.12.10		29.06.11		8.2	101.40	-0.05	41 216	101.35	101.60		6.02	3.98	0.62	/Baa3/BBB-	энергетика
ГлМосСтр-2	4 000 R	1.00	17.03.11		17.03.11		4.7											строительство
Глобэксбанк БО-01	5 000 R	9.25	16.02.11	18.02.11	16.02.13		4.0	100.85	-0.02		100.60	100.90	6.37		4.62	0.30	BB//BB-	банки
Глобэксбанк БО-02	5 000 R	8.10	22.01.11	25.01.12	22.07.13	15.0	33.3	100.15	-0.15		100.30	100.30	8.06		4.08	1.10	BB//BB-	банки
ГСС 01	5 000 R	9.25	24.03.11	27.09.11	26.03.17	11.0	78.1	101.70		5 010	101.30	101.75	7.29		4.54	0.84	BB//	машиностр.
ГЭС 02	1 500 R	12.00	26.04.11		23.04.13		30.3	102.42			91.01			11.16	5.84	2.01		торговля
ДальСвяз2об	2 000 R	7.60	01.12.10		30.05.12		19.4	101.24	0.24		97.00	101.30		6.26	3.74	0.82	BB-/Baa3/	телеком
ДальСвязБО5	1 500 R	15.00	18.01.11	21.07.11	17.07.12	9.0	21.0	105.90	-0.10	16 566	105.85	106.00	6.60		7.06	0.66		телеком
ДВТГ-Ф 02	5 000 R	7.75	20.01.11		18.07.13		33.2	16.00		2	3.00	16.99		135.54	24.15	0.80		транспорт
ДГК-01	5 000 R	10.50	11.03.11	18.03.11	08.03.13	5.0	28.8											энергетика
ДжейЭфСиг1	2 000 R	5.00	21.04.11		20.10.11		12.0	87.54			75.08	100.00		20.48	2.85	0.81	//отозван	торговля
Джисфин-1	3 000 R	9.25	17.03.11		17.03.11		4.7	101.00		490	100.15	101.00		6.68	4.57	0.36		торговля
ДМЦЕНТРоб1	1 150 R	8.50	06.12.10		26.05.15		55.8	93.00		16 010	92.50	93.75		10.73	4.61	3.37		торговля
ЕАБР-3	5 000 R	10.50	02.11.10	03.11.11	25.10.16	12.0	73.0	105.00					5.38		4.99	0.92	BBB/A3/BBB	банки
ЕБРР 02обл	5 000 R	3.74	20.01.11		21.04.11		5.9	100.50		500	100.50	100.75		2.72	0.93	0.47	AAA/Aaa/AAA	банки
ЕБРР 03обл	7 500 R	3.75	08.12.10		07.09.11		10.5	100.57			100.50	100.60		3.12	0.93	0.83	AAA/Aaa/AAA	банки
ЕБРР 04обл	3 000 R	3.46	16.12.10		12.06.14		44.2	100.50		7	100.50	101.00		3.36	0.86	3.30	AAA/Aaa/AAA	банки
ЕБРР 05обл	5 000 R	3.60	12.01.11		09.04.14		42.0	100.86			100.41	100.60		3.38	0.89	3.16	AAA/Aaa/AAA	банки
ЕвразХолдФ-1	10 000 R	9.25	25.03.11	22.03.13	13.03.20	29.0	114.2	100.70	0.05	393 327	100.71	100.80	9.11		4.58	2.01	V+/B1/B	металлургия
ЕвразХолдФ-3	5 000 R	9.25	25.03.11	22.03.13	13.03.20	29.0	114.2	100.70	0.05	110 703	100.71	100.85	9.11		4.58	2.01	V+/B1/B	металлургия
ЕврокомФКС	5 000 R	16.00	15.03.11		15.03.11		4.7										/C/	финансы
ЕвроХим-02	5 000 R	8.90	04.01.11	03.07.15	26.06.18	57.0	93.3	102.80		87 885	102.35	102.80	8.16		4.32	3.69	BB//BB	химия
ЕЭСК-02	1 000 R	8.74	07.04.11		05.04.12		17.6											энергетика
Желдорил-1	1 500 R	18.00	30.11.10		30.11.10		1.2	100.26			100.01	100.50		15.23	8.95	0.08		финансы
Желдорил-2	2 500 R	12.00	21.04.11		19.04.12		18.0	97.50			95.00	100.00		14.41	6.14	1.22		финансы
Желдорил-3	2 000 R	13.00	23.03.11		19.09.12		23.1	101.50			100.00	103.00		12.44	6.39	1.54		финансы
Железобет1	1 000 R	10.00	19.11.10		27.05.11		7.1											производство
Зенит Зобл	3 000 R	8.10	10.11.10		09.11.11		12.6	101.61			101.45	101.60		6.57	3.98	0.92	V/Ba3/	банки
Зенит Собл	5 000 R	10.85	07.12.10	09.12.10	04.06.13	1.0	31.7	100.65	0.05	21 500	100.61	100.67	4.84		5.38	0.12	V/Ba3/	банки
Зенит бобл	3 000 R	8.00	04.01.11	05.07.12	01.07.14	21.0	44.8	101.42			101.20	101.35	7.18		3.93	1.48	V/Ba3/	банки
Зенит БО-01	5 000 R	7.90	07.04.11	11.04.11	07.04.13	6.0	29.8	100.82	0.10		100.71	100.82	5.94		3.91	0.43	V/Ba3/	банки
Зенит БО-02	5 000 R	7.75	22.03.11	26.09.12	22.09.13	23.0	35.4	100.30		1 998	100.25	100.30	7.67		3.83	1.68	V/Ba3/	банки
ИжАвто 02	2 000 R	18.00	09.12.10		09.06.11		7.5											автомобиль
ИКСФин 01	9 000 R	7.95	04.01.11		01.07.14		44.8	99.40	0.30	94 790	99.00	99.49		8.30	3.99	2.94	//BB-	торговля
ИКСФин 04	8 000 R	18.46	09.12.10	13.06.11	02.06.16	8.0	68.2	107.19	0.01	1 400	107.10	107.19	6.39		8.59	0.55	//BB-	торговля
Инпром 03	1 300 R	9.50	17.11.10		18.05.11		6.8	50.50	0.44	100	50.00	52.00		271.64	9.38	0.14		металлургия
ИнтегрФ-2	3 000 R	16.75	30.11.10		29.11.11		13.3	107.63			106.50	107.99		9.44	7.76	0.90		сервис
Интурист-2	2 000 R	14.00	23.11.10	29.07.11	21.05.13	9.0	31.3	101.30	0.80	24 031	100.66	101.25	6.69		6.89	0.66		сервис
Иркут БО-01	5 000 R	9.25	15.03.11		10.09.13		35.0	101.24	-0.01		101.00	101.25		8.94	4.56	2.36	/Ba2/	машиностр.
ИркЭнерго1	5 000 R	15.50	02.12.10		28.11.13		37.6				102.00						/отозван/V-	энергетика
ИтераФ-1	5 000 R	10.30	23.11.10	30.05.11	20.11.12	7.0	25.2	100.87			100.01	101.30	8.64		5.09	0.52		сырье
Карус.Ф 01	3 000 R	12.00	17.03.11		12.09.13		35.1											торговля
Каустик 2	850 R	18.00	06.01.11		07.07.11		8.5	102.50			102.38	102.98		12.67	4.38	0.39		химия
КМБ-Банк2	3 400 R	11.00	01.12.10		30.11.11		13.3	101.48						9.75	5.40	0.93	/отозван/	банки
Кокс 02	5 000 R	12.00	17.03.11		15.03.12		16.9	102.15		10	101.91	102.15		10.54	5.86	1.18	//B	металлургия
Комогр. 1	2 000 R	13.50	13.01.11		14.07.11		8.7											s/x
КОПЕЙКА 02	4 000 R	16.50	17.11.10		15.02.12		15.9	110.25	0.15	5	110.00	110.25		8.40	3.73	1.08	//B-	торговля
КОПЕЙКА 03	4 000 R	9.80	17.11.10		15.02.12		15.9	101.82			101.65	102.25		8.57	2.40	1.12	//B-	торговля
Копейка БО-01	3 000 R	9.50	25.01.11	30.07.12	23.07.13	21.0	33.4	101.98		31 649	101.80	101.95	8.45		2.32	1.52	//B-	торговля
Копейка БО-02	3 000 R	9.00	04.01.11		01.10.13		35.7	100.10		4 510	100.06	100.50		9.27	2.24	2.38	//B-	торговля
КрЕврБ-02	4 000 R	11.50	28.12.10		28.06.11		8.2											финансы
КубиАзот-2	2 000 R	8.80	04.03.11		04.03.11		4.3	100.52	0.05	1 031	100.51	100.70		7.37	4.36	0.33		химия
ЛенСпецСМУ БО-2	2 000 R	14.50	25.11.10		23.05.13		31.3	107.00	-0.50	232 300	107.00	107.49		10.60	3.38	1.45	//B	строительство
ЛенСпецСМУ-1	2 000 R	16.00	18.12.10		07.12.12		25.8	107.00		1 601	106.50	107.00		9.60	3.69	0.95	//B	строительство
Ленэнерго02	3 000 R	8.54	28.01.11		27.01.12		15.3	101.95	0.05	5 000	101.85	102.50		6.99	4.18	1.12	/Ba2/	энергетика
Ленэнерго03	3 000 R	8.02	20.04.11		18.04.12		18.0	101.35		5 000	100.70			7.17	3.95	1.33	/Ba2/	энергетика
ЛОКОБанк 5	2 500 R	9.25	27.01.11	04.08.11	23.07.15	9.0	57.7	101.02		30 000	100.70	101.10	7.76		4.57	0.70	V-/B2/	финансы
ЛСР 02 обл	5 000 R	13.50	03.02.11	08.02.11	01.08.13	4.0	33.7	101.66	0.01	124	101.60	101.99	6.96		6.62	0.27	V-/B2/	строительство
ЛСР БО-01	1 500 R	10.50	28.12.10	02.07.12	25.06.13	20.0	32.4	101.83			101.50	102.00	9.40		5.			

## Рынок рублевых облигаций

Выпуск	Объем, млн	Купон, %	Дата			Месяцев до		Цена	Изм.	Торговый объем, шт (осн.+РПС)	Котировки		Доходность, %			Дюр, лет	Рейтинг F/M/S	Сектор
			купона	оферты	погаш	офрт	погаш				покупка	продажа	офрт	погаш	текущ			
<b>КОРПОРАТИВНЫЕ РУБЛЕВЫЕ ОБЛИГАЦИИ (продолжение)</b>																		
Альянс-01	3 000 R	14.00	16.03.11		14.09.11		10.8	102.53			101.50	105.00		11.18	6.81	0.77	V/B+	сырье
МБРР 04обл	5 000 R	9.40	03.03.11	07.03.11	27.02.14	4.0	40.7	101.05			100.90	101.05	6.19		4.64	0.34	V+/B1/	финансы
МБРР 05обл	5 000 R	8.25	16.12.10	19.12.11	12.06.14	14.0	44.2	100.40	-0.05	200	100.37	100.60	7.94		4.10	1.01	V+/B1/	финансы
МДМ-Банк БО-01	5 000 R	12.75	02.12.10		29.11.12		25.5	110.98			110.00	110.35		7.14	5.73	1.71	BB/Ba2/B+	банки
МежПромБ-1	3 000 R	13.25	29.12.10	31.12.10	03.01.18	2.0	87.5										D/Caa2/D	банки
Метсерв-Ф1	1 500 R	11.00	24.11.10	03.06.11	23.05.12	7.0	19.2	99.95		1 500	99.80	99.94	10.90		5.49	0.52		торговля
Мечел 13обл	5 000 R	10.00	08.03.11	03.09.15	25.08.20	59.0	119.7	101.50	0.93	520 001	101.00	101.50	9.82		4.91	3.57	/B1/	металлургия
Мечел 14обл	5 000 R	10.00	08.03.11	03.09.15	25.08.20	59.0	119.7	101.20	0.20	344 507	101.00	101.39	9.90		4.93	3.57	/B1/	металлургия
Мечел 2обл	5 000 R	8.50	15.12.10	20.06.11	12.06.13	8.0	32.0	101.00	0.05	168 409	100.80	101.00	6.81		4.20	0.59	/B1/	металлургия
Мечел 4обл	5 000 R	19.00	28.10.10	30.07.12	21.07.16	21.0	69.8	118.07					8.04		4.01	1.39	/B1/	металлургия
Мечел 5обл	5 000 R	12.50	18.01.11	18.10.12	09.10.18	24.0	96.8	107.70	-0.10	140 500	107.41	107.80	8.47		2.89	1.65	/B1/	металлургия
Мечел БО-01	5 000 R	12.50	12.11.10	11.11.11	09.11.12	13.0	24.8	105.48			104.80	105.25	7.08		5.91	0.90	/B1/	металлургия
Мечел БО-02	5 000 R	9.75	15.03.11		12.03.13		28.9	102.50	-0.50	517	101.92	102.50		8.74	4.74	1.99	/B1/	металлургия
Мечел БО-03	5 000 R	9.75	27.10.10		24.04.13		30.4	102.38						8.86	4.75	2.00	/B1/	металлургия
МИА-3обл	1 500 R	7.25	25.11.10		24.02.12		16.2										/Ba2/	финансы
МИА-4обл ип	2 000 R	7.35	06.01.11	18.10.12	01.10.15	24.0	60.0	100.43					7.16		1.82	1.73	/Ba2/	финансы
МИА-5обл	2 000 R	7.40	20.01.11	28.07.11	17.07.14	9.0	45.3										/Ba2/	финансы
МиГ-Ф 02	3 000 R	0.10	08.03.11		06.09.11		10.5											машиностр.
Микоян-2обл	2 000 R	13.50	10.02.11	24.02.12	07.02.13	16.0	27.8	110.00			109.00	111.00	5.28		6.12	1.18		потреб. тов
М-ИНДУСТР	1 000 R	12.25	15.02.11		16.08.11		9.8	36.17	4.07	4	32.27	35.99		302.90	16.89	0.19		строительство
М-Индустр2	1 500 R	14.25	12.01.11	17.01.11	10.07.13	3.0	32.9	63.67			2.01	99.00	656.49		11.16	0.03		строительство
МКБ 04обл	2 000 R	15.00	15.03.11		15.03.11		4.7	102.85	-0.15	5 050	102.71	103.00		7.40	7.27	0.36	V-/B1/	банки
МКБ 05обл	2 000 R	8.50	27.10.10	05.05.11	25.04.12	6.0	18.2	100.20					7.90		4.23	0.46	V-/B1/	банки
МКБ 06обл	2 000 R	9.40	08.02.11		07.08.12		21.7	101.75		10	101.75			8.48	4.61	1.53	V-/B1/	банки
МКБ 07обл	2 000 R	9.76	18.01.11	24.07.12	14.07.15	21.0	57.4	100.40	-0.05	50 429	100.40	100.45	9.61		4.85	1.47	V-/B1/	банки
МКБ 08обл	3 000 R	9.70	13.04.11	19.10.11	08.04.15	12.0	54.2	100.85			100.71	100.85	8.78		4.80	0.88	V-/B1/	банки
ММК БО-01	5 000 R	9.45	18.11.10	22.11.10	15.11.12	1.0	25.0	100.25	-0.05	157 095	100.25	100.65	4.59		4.70	0.07	отозван/Ba3/BB	Металлургия
ММК БО-02	10 000 R	9.40	15.12.10	16.12.11	12.12.12	14.0	25.9	103.70	0.10	75 003	103.57	103.70	6.33		4.66	1.01	отозван/Ba3/BB	Металлургия
ММК БО-03	5 000 R	6.47	24.03.11	26.03.12	19.09.13	17.0	35.3	100.00	-0.10	105 000	99.85	100.05	6.52		3.23	1.29	отозван/Ba3/BB	Металлургия
ММК БО-05	8 000 R	7.65	07.04.11		04.04.13		29.7	101.50	0.15	400 000	101.40	101.50		7.09	3.76	2.12	отозван/Ba3/BB	Металлургия
ММ-Фин 01	1 000 R	7.75	01.03.11	02.03.11	26.02.13	4.0	28.5				2.00							девелопмент
ММ-Фин 02	1 500 R	7.75	04.01.11	10.01.11	03.07.12	3.0	20.5	0.61	-0.09	199	0.61	3.96		633.44				девелопмент
МОИА	1 500 R	9.00	21.12.10		21.12.10		1.9											финансы
МОИА 02	3 000 R	7.99	08.03.11		07.09.11		10.5											финансы
МОИА 03	5 000 R	7.75	14.12.10		14.06.14		44.2											финансы
МойБанк 5	5 000 R	12.96	21.04.11	25.04.11	16.04.15	6.0	54.4					101.30					/B3/	банки
МоскомБ-2	3 000 R	12.00	15.02.11		15.02.11		3.7											банки
МоскомБ-3	5 000 R	1.00	15.12.10	16.12.10	12.06.13	2.0	32.0											банки
МОСМАРТФ 1	2 000 R	0.01	14.04.11		12.04.12		17.8	28.50			2.00	55.01		135.85	0.02	0.62		торговля
МосоБразФ2	3 000 R	9.25	24.12.10		24.06.12		20.2	93.00	-0.10	207	92.25	93.20		16.39	4.96	0.98		сервис
Мособлгаз1	2 500 R	12.00	15.11.10		17.05.11		6.8											услуги
Мособлгаз2	4 000 R	20.00	26.03.11		26.03.11		5.0											//D
МосТРАвтФ1	7 500 R	11.80	21.12.10		18.12.12		26.1											//CC
Мосэнерго1	5 000 R	12.50	15.03.11		13.09.11		10.7	105.84			103.28	105.75		5.68	5.89	0.81	//BB-	энергетика
Мосэнерго2	5 000 R	7.65	24.02.11	01.03.12	18.02.16	16.0	64.7	101.10	-0.10	375	101.01	101.35	6.78		3.77	1.21	//BB-	энергетика
Мосэнерго3	5 000 R	10.25	03.12.10	06.12.12	28.11.14	26.0	49.8	106.55	0.06	65 000	106.51	106.80	6.91		4.80	1.77	//BB-	энергетика
МОЭК-01	3 500 R	9.00	28.10.10	11.08.11	25.07.13	10.0	33.4	101.77					6.41		2.20	0.71	BB+//	энергетика
МОЭК-01	6 000 R	8.05	08.03.11		06.09.11		10.5	101.12	-0.23		101.35	101.49		6.79	3.97	0.79		энергетика
МРСК Ур.01	1 000 R	8.60	23.11.10		22.05.12		19.1				83.01							энергетика
МРСК Юга 2	6 000 R	17.50	01.03.11	01.09.11	26.08.14	10.0	46.7	108.15	0.15	31 315	108.16	108.29	7.41		8.07	0.75		энергетика
МТС 01	10 000 R	7.00	21.04.11		17.10.13		36.2	99.31	2.73	5 196	99.10	99.37		7.39	3.51	2.55	BB+/Ba2/BB	телеком
МТС 02	10 000 R	7.75	26.04.11		20.10.15		60.7	101.00		4 901	99.21	101.00		7.65	3.83	3.93	BB+/Ba2/BB	телеком
МТС 03	4 000 R	8.00	21.12.10	20.06.13	12.06.18	32.0	92.9	102.25			102.15	102.47	7.16		3.90	2.22	BB+/Ba2/BB	телеком
МТС 04	15 000 R	16.75	17.05.11	19.05.11	13.05.14	7.0	43.2	105.70	0.05	77 434	105.56	105.70	5.77		15.80	0.53	BB+/Ba2/BB	телеком
МТС 05	15 000 R	14.25	26.07.11	26.07.12	19.07.16	21.0	69.8	112.20	-0.02	1 591	112.06	112.25	6.56		12.67	1.53	BB+/Ba2/BB	телеком
НК Альянс-03	5 000 R	9.75	01.02.11	02.08.13	21.07.20	34.0	118.5	101.70		20 000	101.70	101.80	9.21		4.78	2.24		сырье
НКНХ-04 об	1 500 R	10.00	28.03.11		26.03.12		17.2				87.06							V/B1/
НЛМК-БО-01	5 000 R	9.75	07.12.10		04.12.12		25.7	105.80			102.08			6.86	4.60	1.78	BB+/Ba1/BBB-	металлургия
НЛМК-БО-05	10 000 R	10.75	02.11.10		30.10.12		24.5	107.00	-0.80	2	107.00	107.80		7.08	5.01	1.67	BB+/Ba1/BBB-	металлургия
НЛМК-БО-06	10 000 R	7.75	08.03.11		05.03.13		28.7	101.65			99.00	101.80		7.10	3.80	2.04	BB+/Ba1/BBB-	металлургия
НОВАТЭК БО-1	10 000 R	7.50	28.12.10		25.06.13		32.4	101.49		95 000	101.40	101.49		6.99	3.68	2.25	BBB-/Ba2/BBB-	сырье
НОМОС 11в	5 000 R	7.40	05.01.11	09.07.12	02.07.14	21.0	44.8	100.22			100.10	100.30	7.32		3.68	1.49		банки
НОМОС 12в	5 000 R	42.62	22.02.11	28.08.13	28.08.17	35.0	83.3	100.69	-0.01									

## Рынок рублевых облигаций

Выпуск	Объем, млн	Купон, %	Дата			Месяцев до		Цена	Изм.	Торговый объем, шт (осн.+РПС)	Котировки		Доходность, %			Дюр. лет	Рейтинг F/M/S	Сектор
			купона	оферты	погаш	офрт	погаш				покупка	продажа	офрт	погаш	текущ			
<b>КОРПОРАТИВНЫЕ РУБЛЕВЫЕ ОБЛИГАЦИИ (продолжение)</b>																		
Петрокомб7	3 000 R	14.90	20.02.11	24.02.11	22.08.12	4.0	22.2	102.90		181	102.90	103.60	5.47		7.26	0.31	/Ba3/B+	банки
Промсвб-05	4 500 R	7.75	19.11.10		18.05.12		19.0	101.04			100.90	101.00		7.15	3.82	1.36	B+/Ba2/отозван	банки
ПромТр02об	3 000 R	0.01	19.04.11		18.10.11		11.9	72.99	1		67.02	89.00		37.99	0.01	0.71		машиностр.
ПромТр03об	5 000 R	18.00	26.01.11	28.01.11	24.07.13	3.0	33.4	88.64			88.53	88.97	84.66		10.12	0.14		машиностр.
ПротекФин1	5 000 R	12.00	03.11.10		02.11.11		12.4											торговля
ПрофМедиаФ-1	3 000 R	10.50	20.01.11	23.07.13	16.07.15	33.0	57.5	99.00	0.10	32 377	98.50	99.00	11.17		5.29	2.15		телеком
РазгуляяФ2	2 000 R	17.00	29.03.11		27.09.11		11.2	102.00			100.00	104.00		15.09	8.31	0.77		с/х
РазгуляяФ3	3 000 R	17.00	18.03.11		16.03.12		16.9	88.00			70.00	106.00		29.88	9.63	0.98		с/х
РазгуляяФ4	3 000 R	17.00	24.11.10	02.06.11	22.05.13	7.0	31.3	99.00		41	90.00	102.95	18.98		8.56	0.47		с/х
РазгуляяФ5	2 000 R	12.50	27.10.10	29.10.10	23.10.13	0.0	36.4											с/х
Райффайзен-4	10 000 R	13.50	07.12.10	08.12.11	03.12.13	14.0	37.8	107.10	-0.20		107.11	107.50	6.83		6.29	0.96	BBB+/Baa1/BBB-	банки
РВКФинанс1	1 750 R	9.50	20.01.11		21.07.11		8.9	101.00		6 600	75.00	103.00		9.52	4.69	0.65	B-/B1/B-	услуги
РенКап-2	3 000 R	10.50	08.04.11		04.04.12		17.5	100.25	0.21	985	99.81	100.20		10.57	5.19	1.24		банки
РенКап-3	4 000 R	12.50	11.12.10	17.06.11	06.06.12	8.0	19.6	101.80	0.05	872	101.82	101.92	9.35		6.09	0.56	B-/B1/B-	банки
РЕСТОРАНС3	1 000 R	9.75	26.11.10		26.11.10		1.0										/B-	услуги
РЖД БО-01	15 000 R	9.40	08.12.10		05.12.12		25.7	106.00		105 001	105.80	106.12		6.41	4.42	1.79	BBB/Baa1/BBB	транспорт
РЖД-09обл	10 000 R	7.35	10.11.10		10.11.10		0.5	100.08	-0.11	163 400	100.09	100.14		5.36	3.66	0.04	BBB/Baa1/BBB	транспорт
РЖД-07обл	5 000 R	7.55	10.11.10		07.11.12		24.8	102.31			101.87	102.17		6.42	3.68	1.75	BBB/Baa1/BBB	транспорт
РЖД-08обл	20 000 R	8.50	05.01.11		06.07.11		8.4	101.95	0.20	52 380	101.85	101.95		5.65	4.16	0.64	BBB/Baa1/BBB	транспорт
РЖД-09обл	15 000 R	0.10	17.11.10	19.11.10	13.11.13	1.0	37.1	99.43			99.51	99.80	9.18		0.05	0.06	BBB/Baa1/BBB	транспорт
РЖД-10обл	15 000 R	15.00	10.03.11		06.03.14		40.9	124.59	0.07	269 803	124.39	124.40		6.81	6.00	2.61	BBB/Baa1/BBB	транспорт
РЖД-11обл	15 000 R	7.80	24.11.10		18.11.15		61.6	102.06	0.05	10 000	102.00	102.24		7.44	3.81	3.87	BBB/Baa1/BBB	транспорт
РЖД-12обл	15 000 R	14.90	25.11.10	28.11.11	16.05.19	13.0	104.1	109.35	-0.03	60 000	109.30	109.42	5.86		6.80	0.94	BBB/Baa1/BBB	транспорт
РЖД-13обл	15 000 R	10.00	10.03.11		06.03.14		40.9	104.00		8 000	103.89	104.20		8.78	4.79	2.68	BBB/Baa1/BBB	транспорт
РЖД-14обл	15 000 R	9.87	12.04.11		07.04.15		54.1	104.69	-0.19	5 000	104.69	104.88		8.76	4.70	3.41	BBB/Baa1/BBB	транспорт
РЖД-15обл	15 000 R	11.16	27.12.10	26.12.12	20.06.16	26.0	68.8	107.65	-0.45	234 720	107.65	107.95	7.38		5.17	1.80	BBB/Baa1/BBB	транспорт
РЖД-16обл	15 000 R	14.33	13.12.10	13.06.11	05.06.17	8.0	80.5	105.15	-0.20	805 291	105.15	105.32	5.94		6.80	0.56	BBB/Baa1/BBB	транспорт
РЖД-17обл	15 000 R	11.30	24.01.11	24.07.13	16.07.18	33.0	94.0	111.37			110.72	111.05	6.78		5.06	2.24	BBB/Baa1/BBB	транспорт
РЖД-18обл	15 000 R	11.50	24.01.11	23.07.14	15.07.19	46.0	106.1	114.20		271	114.11	114.45	7.22		5.02	2.90	BBB/Baa1/BBB	транспорт
РЖД-19обл	15 000 R	13.50	24.01.11	27.07.11	08.07.24	9.0	166.8				105.72						BBB/Baa1/BBB	транспорт
РЖД-23обл	15 000 R	9.00	03.02.11	05.02.15	16.01.25	52.0	173.2	110.15		355	107.00	107.20	6.32		4.07	3.40	BBB/Baa1/BBB	транспорт
Росбанк БО-01	5 000 R	7.40	24.12.10	27.06.12	21.06.13	20.0	32.3	101.10			100.60	100.90	6.78		3.67	1.47	BBB+/Baa3/BB+	банки
Росбанк БО-02	5 000 R	8.00	08.01.11		08.07.13		32.9	101.55		2 000	101.05	102.00		7.48	3.97	2.26	BBB+/Baa3/BB+	банки
Росбанк-А3	5 000 R	12.00	04.11.10	16.05.11	06.11.13	7.0	36.9	103.30	0.09	20 000	103.10	103.29	5.34		5.82	0.50	BBB+/Baa3/BB+	банки
Росбанк-А5	5 000 R	12.00	04.11.10	16.05.11	07.11.14	7.0	49.1	103.25	-0.01	50 615	103.10	103.30	5.44		5.83	0.50	BBB+/Baa3/BB+	банки
Росгосстрах-1	4 000 R	10.00	20.01.11	23.07.12	16.07.15	21.0	57.5	99.80	0.20	151	99.60	99.75	10.30		5.00	1.45	BBB+/Baa3/BB+	финансы
Россельб 10	5 000 R	9.00	09.02.11	10.02.13	29.01.20	28.0	112.7	104.20			104.00	104.25	7.06		4.31	1.96	BBB/Baa1/	банки
Россельб 11	5 000 R	9.00	10.02.11	11.02.13	30.01.20	28.0	112.8	104.24	0.04	136	104.00	104.25	7.05		4.30	1.96	BBB/Baa1/	банки
Россельб 2	7 000 R	7.85	17.11.10		16.02.11		3.8	100.50			101.00			6.34	1.95	0.29	BBB/Baa1/	банки
Россельб 3	10 000 R	9.25	17.02.11	17.02.14	09.02.17	40.0	76.6	105.16	-0.14	172 973	105.15	105.30	7.57		4.39	2.69	BBB/Baa1/	банки
Россельб 4	10 000 R	11.50	06.04.11	07.10.11	27.09.17	12.0	84.3	105.30			100.00	105.60	5.69		5.44	0.87	BBB/Baa1/	банки
Россельб 5	10 000 R	13.50	07.12.10	08.12.11	27.11.18	14.0	98.5	100.00			100.01		13.85		6.73	0.90	BBB/Baa1/	банки
Россельб 7	5 000 R	6.90	14.12.10	16.06.11	05.06.18	8.0	92.6	100.70			100.05	101.07	5.78		3.42	0.59	BBB/Baa1/	банки
Россельб 8	5 000 R	10.10	25.11.10	26.11.12	14.11.19	25.0	110.2	106.15		11 000	105.65	106.75	6.95		4.74	1.74	BBB/Baa1/	банки
Россельб 9	5 000 R	10.10	25.11.10	26.11.12	14.11.19	25.0	110.2	106.76		11 750	106.10	106.40	6.64		4.72	1.75	BBB/Baa1/	банки
Россельб БО-01	5 000 R	7.20	02.03.11	31.08.12	28.08.13	22.0	34.6	100.50		130 000	100.45	100.55	7.00		3.57	1.63	BBB/Baa1/	банки
Россельб БО-05	10 000 R	7.20	02.03.11	31.08.12	28.08.13	22.0	34.6	100.50		300 001	100.45	100.55	7.00		3.57	1.63	BBB/Baa1/	банки
РТК-Лизинг БО-01	1 500 R	12.00	08.02.11	16.08.11	06.08.13	10.0	33.8	100.00	0.10	100 003	99.90	100.02	12.07		5.98	0.62	BBB+/Baa3/BB+	финансы
РусМоре об	2 000 R	10.00	16.12.10	20.06.11	14.06.12	8.0	19.9	97.05			94.00	100.10	17.27		2.57	0.54		потреб. тов.
РусНефть1	7 000 R	13.00	10.12.10		10.12.10		1.5	101.97			100.21	102.45		-2.75	6.36	0.13		сырьё
РусСтанд-6	6 000 R	10.75	09.02.11		09.02.11		3.5	101.25			101.03	101.37		6.37	5.29	0.27	B+/Ba3/B+	банки
РусСтанд-7	5 000 R	7.50	22.03.11		20.09.11		11.0	100.00		2 000	99.91	100.03		7.63	3.74	0.82	B+/Ba3/B+	банки
РусСтанд-8	5 000 R	7.75	15.04.11		13.04.12		17.8	100.18			75.00	99.99		7.76	3.86	1.31	B+/Ba3/B+	банки
Русфинанс8	2 000 R	7.70	21.03.11	17.09.12	14.09.15	23.0	59.5	100.85	0.10	10 114	100.70	100.85	7.34		3.81	1.67	/Baa2/BB+	банки
Русфинанс9	2 000 R	7.70	23.03.11	18.09.12	15.09.15	23.0	59.5	100.70		37 100	100.50	100.90	7.42		3.81	1.67	/Baa2/BB+	банки
Рыбаб-1	1 000 R	0.01	30.11.10	03.03.11	28.02.12	4.0	16.3	50.25			0.50	100.00	611.62		0.00	0.05		производство
СатурнНПО2	2 000 R	11.00	21.03.11	23.03.11	20.09.11	5.0	11.0	99.50		290	98.50	99.50	12.46		5.51	0.36		машиностр.
СатурнНПО3	3 500 R	10.00	06.12.10		06.06.14		44.0				1.00							машиностр.
Сахатрнфр2	2 500 R	12.20	28.01.11		26.07.13		33.5	101.93	0.43		102.00	103.00		11.67	5.97	2.11		услуги
СБ-Финанс1	1 500 R	0.10	20.12.10	20.06.11														

## Рынок рублевых облигаций

Выпуск	Объем, млн	Купон, %	Дата			Месяцев до		Цена	Изм.	Торговый объем, шт (осн.+РПС)	Котировки		Доходность, %			Дюр, лет	Рейтинг F/M/S	Сектор		
			купона	оферты	погаш	офрт	погаш				покупка	продажа	офрт	погаш	текущ					
<b>КОРПОРАТИВНЫЕ РУБЛЕВЫЕ ОБЛИГАЦИИ (продолжение)</b>																				
СевСтАвто2	3 000 R	12.50	19.01.11		17.07.13		33.2	101.15	-0.04	1	101.00	101.10		12.33	6.16	2.07		автопром		
Ситроникс БО-1	2 000 R	11.50	21.12.10	26.06.12	18.06.13	20.0	32.2	102.00		3 600	101.00	102.00	10.60	5.74	1.36		B-/B3/	телеком		
Ситроникс БО-2	3 000 R	10.75	11.04.11	15.10.12	07.10.13	24.0	35.9	99.93		3 000	99.90	100.20	10.98	5.36	1.64		B-/B3/	телеком		
СКБ-банк БО-04	2 000 R	9.80	08.12.10	12.12.11	05.06.13	14.0	31.8	101.64	0.14		101.00	101.50	8.29	4.81	0.98		B/B2/	банки		
СОРУС КАП2	1 500 R		06.01.11		05.04.12		17.6											торговля		
СтИндустри1	1 000 R		06.01.11		07.07.11		8.5											строительство		
СтрТргГаз02	5 000 R	8.49	14.01.11		13.07.12		20.9	85.85	-0.05	43 055	85.60	85.85		19.31	4.93	1.33		строительство		
СтрТргГаз03	5 000 R	8.50	14.04.11		11.04.13		29.9	85.50		25	85.08	89.97		16.47	4.96	1.93		строительство		
СУ-155 Зоб	3 000 R	15.50	16.02.11	24.02.11	15.02.12	4.0	15.9	96.15	-0.35	1 504	95.51	96.15	28.87	8.04	0.26			строительство		
СудострБ-3	1 500 R		07.03.11		03.09.12		22.6	100.15			100.11	100.20		-0.08				B3/	банки	
СУЭК Финанс-01	10 000 R	9.35	07.01.11	10.07.13	26.06.20	33.0	117.7	101.70	0.20	100 000	101.62	101.72	8.76		4.58	2.20				
СэтлГрупп1	1 000 R	11.70	16.11.10		15.05.12		18.9	98.50		10	95.81	98.78		13.19	5.92	1.23		строительство		
Татнефть БО-01	5 000 R	7.25	25.03.11		20.09.13		35.3	100.45		20 000	100.40	100.55		7.20	3.60	2.48		B+//	сырье	
Таттелеком 4	1 500 R	8.25	04.11.10		01.11.12		24.6	101.00		140	97.02	101.00		7.85	4.07	1.70			телеком	
ТатфондБ 4	1 500 R	13.00	01.12.10		01.06.11		7.3	103.60		66	103.50	103.85		6.83	6.26	0.53		/B2/	банки	
ТатфондБ 5	2 000 R	11.00	23.03.11	29.03.11	21.03.12	5.0	17.1	101.95	0.25	5 000	99.95	102.00	5.89		5.38	0.40		/B2/	банки	
ТатфондБ 6	2 000 R	11.20	01.03.11	07.03.11	26.02.13	4.0	28.5	101.30		30 000	99.90	101.69	7.06		5.51	0.34		/B2/	банки	
ТатфондБ 7	1 000 R	13.75	17.12.10	23.12.10	14.12.12	2.0	26.0	101.35			100.00	101.15	3.69		6.76	0.15		/B2/	банки	
ТВЗ БО-01	2 000 R	7.00	15.12.10	24.06.11	12.06.13	8.0	32.0												машиностр.	
ТГК-1 01	4 000 R	8.50	15.03.12	15.03.12	11.03.14	17.0	41.1	101.90		9	101.90	102.80	7.12		4.16	1.24			энергетика	
ТГК-1 02	5 000 R	16.99	04.01.11	11.07.11	01.07.14	9.0	44.8	107.08	0.28	150 060	106.80	107.20	6.27		7.91	0.63			энергетика	
ТГК-10 об2	5 000 R	7.60	09.02.11	11.02.11	06.02.13	4.0	27.8												энергетика	
ТГК-2 БО-01	5 000 R	9.00	22.03.11		17.09.13		35.2	99.76			99.50	100.03		9.30	4.50	2.37		B//	энергетика	
ТГК-2 01	4 000 R	6.75	01.03.11		30.08.11		10.3	99.89	0.01	1 100	99.89	99.97		6.99	3.37	0.77		B//	энергетика	
ТГК-4 об.1	5 000 R	8.00	02.12.10		31.05.12		19.4				98.01								энергетика	
ТГК-5 01	5 000 R	8.75	15.04.11	16.10.13	06.10.17	36.0	84.6	100.55		1980 103	100.50	100.60	8.68		4.34	2.46			энергетика	
ТГК-6 01	5 000 R	8.30	03.03.11	03.09.13	24.08.17	35.0	83.1	100.06			99.91	100.05	8.40		4.14	2.37			энергетика	
ТГК-6Инов-1	2 000 R	10.50	23.11.10	28.02.11	21.02.12	4.0	16.1	102.30		108	95.00	102.30	3.25		2.56	0.32			энергетика	
ТГК-8 01	3 500 R	8.80	11.11.10		10.05.12		18.7												энергетика	
ТГК-9 01	7 000 R	8.10	14.02.11	15.08.13	07.08.17	34.0	82.6	100.09	0.07		100.00	100.10	8.20		4.04	2.34			энергетика	
Терна-Ф 02	1 500 R	1.00	05.11.10		04.11.11		12.5												производство	
ТехИнвст-1	2 000 R	7.00	25.11.10		26.05.11		7.1	45.00		1	11.01			322.47	7.76	0.13			торговля	
ТехНикольФ	3 000 R	7.00	10.03.11	10.03.11	07.03.12	4.0	16.6	100.00				105.00	7.09		3.49	0.34			производство	
ТКСБанк 02	1 400 R	20.00	25.01.11		28.07.13		33.5	110.60	-0.55	1 250	110.01	111.23		15.68	9.07	1.89			финансы	
ТМК БО-01	5 000 R	8.85	26.04.11		22.10.13		36.4	100.00		5000 000				9.05	4.41	2.47		/B1/B	производство	
ТМК-03 обл	5 000 R	9.80	15.02.11		15.02.11		3.7	101.00	0.10	11 419	100.96	101.05		6.50	4.84	0.29		/B1/B	производство	
Трансаэро-1	3 000 R	16.95	27.10.10	03.11.10	23.10.13	0.0	36.4	100.61					-22.39		8.40	0.03			транспорт	
ТрансКонт1	3 000 R	9.50	01.03.11		26.02.13		28.5	104.83	-0.07	6 524	104.63	104.93		7.34	4.52	1.98		BB+/Ba2/	транспорт	
ТрансКонт2	3 000 R	8.80	09.12.10		04.06.15		56.1	103.14	-0.01		102.69	103.10		7.99	4.25	3.01		BB+/Ba2/	транспорт	
ТрансКред2	3 000 R	15.00	14.12.10	23.12.10	12.06.12	2.0	19.8	101.25		49	101.15	101.35	4.64		7.39	0.15		/Ba1/BB	банки	
ТрансКред3	5 000 R	10.30	06.01.11		07.07.11		8.5	102.81	-0.09	9 060	102.81	102.90		6.18	5.00	0.63		/Ba1/BB	банки	
ТрансКред5	3 000 R	7.90	09.02.11		12.08.13		34.0	101.08	0.18		100.55	101.15		7.60	3.92	2.35		/Ba1/BB	банки	
ТрансКред6	4 000 R	8.25	21.04.11		17.04.14		42.3	101.44			100.45	102.10		7.92	4.06	2.86		/Ba1/BB	банки	
Трансмаш-2	4 000 R	6.75	10.02.11		10.02.11		3.6				99.90								машиностр.	
Транснефть-01	35 000 R	9.75	23.05.11	20.05.15	13.05.19	56.0	104.0	105.22	-0.69			111.80	8.30		9.24	3.49		/Baa1/BBB	сырье	
Тюменэнрг2	2 700 R	8.70	31.03.11		29.03.12		17.3	102.06			101.50	102.10		7.27	4.25	1.27			энергетика	
УГМК-УЭМ01	3 000 R	8.25	01.03.11		28.02.12		16.3							10.22					металлургия	
УМПО 3	3 000 R	10.00	16.12.10		14.06.12		19.9	100.02						10.22	4.99	1.36			машиностр.	
УралсибЛК1	2 700 R	6.00	29.12.10		29.12.10		2.1	99.99			99.00	100.10		6.08	3.11	0.16		B+//	финансы	
УралсибЛК2	5 000 R	14.50	20.01.11		21.07.11		8.9	104.15	0.13	72	104.08	104.39		8.68	6.94	0.65		B+//	финансы	
УралсибЛК3	1 500 R	16.50	24.02.11		23.02.12		16.2	108.93			108.75	109.74		9.38	7.55	1.12		B+//	финансы	
УралсибЛК4	2 000 R	16.50	20.01.11		19.01.12		15.0	108.51			107.80	108.60		9.22	7.58	1.03		B+//	финансы	
УралсибЛК5	3 000 R	14.25	20.01.11	20.01.11	19.01.12	3.0	15.0	101.70			101.50	102.00	6.84		6.99	0.22		B+//	финансы	
УРСАБанк 5	3 000 R	10.05	19.04.11		18.10.11		11.9	100.00	-2.95	80 852	103.10	103.25		10.30	5.01	0.86		B+/Ba3/	банки	
УРСАБанк 7	5 000 R	11.75	20.01.11		19.07.12		21.1	105.20	-1.92	83 171	106.90	107.40		8.62	5.57	1.45		B+/Ba3/	банки	
УРСАБанк 8	10 000 R	9.00	14.04.11		09.04.15		54.2	101.70	-0.08	3 784	101.50	102.00		8.72	4.41	3.46		B+/Ba3/	банки	
УрСИ БО-01	1 000 R	10.80	04.11.10	09.11.11	01.11.12	13.0	24.6	100.11	0.11	189 009	100.12	100.27	10.79		5.38	0.87		BB-/B+	телеком	
УрСИ сев06	2 000 R	10.50	18.11.10		17.11.11		12.9				101.50								BB-/B+	телеком
УрСИ сев07	3 000 R	8.50	15.03.11		13.03.12		16.8	101.90		3 000		102.00		6.32	4.16	0.81		BB-/B+	телеком	
УрСИ сев08	2 000 R	7.50	06.04.11		03.04.13		29.7	101.16			101.25	101.25		7.85	3.70	1.91		BB-/B+	телеком	
ФСК ЕЭС-04	6 000 R	7.30	07.04.11		06.10.11		11.5	101.40	-0.10		101.40	101.49		5.84	3.59	0.88		/Baa2/BBB	энергетика	
ФСК ЕЭС-06	10 000 R	7.15	29.03.11	26																



## Рынок рублевых облигаций

Выпуск	Объем, млн	Купон, %	Дата			Месяцев до		Цена	Изм.	Торговый объем, шт (осн.+РПС)	Котировки		Доходность, %			Дюр, лет	Рейтинг F/M/S	Сектор
			купона	оферты	погаш	офрт	погаш				покупка	продажа	офрт	погаш	текущ			
<b>ГОСУДАРСТВЕННЫЕ И МУНИЦИПАЛЬНЫЕ ОБЛИГАЦИИ</b>																		
Башкортб64	1 500 R	8.02	30.11.10		30.11.10		1.2	100.20		5 960	100.01	100.20		5.89	3.99	0.09	/Ba1/BB+	муниципальный
Волгогр064	1 000 R	7.75	16.11.10		15.05.12		18.9	100.62			99.00	101.00		7.08	3.84	0.82	//BB-	муниципальный
Волгогр069	2 000 R	8.75	08.12.10		04.06.14		43.9	100.75			100.51	101.20		7.95	4.33	2.20	//BB-	муниципальный
Воронеж063	500 R	10.25	27.12.10		27.06.11		8.1	101.20		10	101.01	103.25		8.51	5.05	0.59		муниципальный
ИркОбл31-3	3 000 R	6.75	24.11.10		24.11.10		1.0	100.19	0.19	266 709	100.01	100.19		4.46	2.33	0.08	//B	муниципальный
ИркОбл31-5	2 200 R	7.70	24.02.11		26.10.11		12.2	100.10	-0.05	48 250	100.00	100.10		7.76	2.57	0.76	//B	муниципальный
ИркОбл31-6	3 800 R	9.15	23.11.10		22.11.12		25.3	101.69			100.17	102.78		7.70	2.46	0.97	//B	муниципальный
КалужОбл-2	1 300 R	8.40	29.11.10		29.08.11		10.2	100.91	-0.19	33 642	100.95	101.05		7.22	2.03	0.76	BB-/	муниципальный
КалужОбл-3	1 000 R	9.05	02.12.10		29.11.12		25.5	102.92			99.50	104.00		7.36	2.19	1.54	BB-/	муниципальный
КалужОбл-4	1 500 R	10.11	29.12.10		26.06.13		32.5	105.03			100.00	115.10		7.69	2.40	1.82	BB-/	муниципальный
Карелия 11	800 R	9.80	11.11.10		10.05.12		18.7	101.81			101.81	102.68		7.82	4.80	0.81	BB-/	муниципальный
Карелия 12	1 000 R	19.05	02.12.10		02.06.11		7.3	104.65	0.15	13 206	104.08	104.60		5.60	4.54	0.32	BB-/	муниципальный
Карелия 2	1 000 R	7.67	14.04.11		14.04.11		5.7	100.70	0.30	11 970	100.40	100.60		6.21	3.80	0.44	BB-/	муниципальный
Карелия 2	1 000 R	7.67	14.04.11		14.04.11		5.7	100.70	0.30	11 970	100.40	100.60		6.21	3.80	0.44	BB-/	муниципальный
КОМИ 7в об	1 000 R	9.00	23.11.10		22.11.13		37.4	100.37			100.51	104.00		8.02	4.52	2.12	BB/Ba2/	муниципальный
КОМИ 8в об	1 000 R	7.50	05.03.11		03.12.15		62.1	94.28			94.60	110.96		8.35	3.97	3.54	BB/Ba2/	муниципальный
КОМИ 9в об	2 100 R	7.75	19.04.11		18.10.14		48.4	98.94			98.91	99.25		7.95	3.90	2.88	BB/Ba2/	муниципальный
КраснодКр2	1 500 R	6.50	17.12.10		14.12.12		26.0					98.50					BB/Ba1/BB	муниципальный
КраснЯрКр4	10 200 R	11.39	11.11.10		08.11.12		24.8	104.47			104.45	104.55		6.85	2.72	0.99	BB+/Ba2/BB+	муниципальный
ЛенОбл-206	800 R	14.01	08.12.10		08.12.10		1.4	100.76	0.06	30 000	100.74	101.10		7.36	6.93	0.11	BB/BB	муниципальный
ЛенОбл-306	1 300 R	12.25	10.12.10		05.12.14		5.0	116.04		300	116.03	117.46		7.44	5.26	3.07	BB/BB	муниципальный
МГор38-об	5 000 R	10.00	26.12.10		26.12.10		2.0	101.19	0.44		100.51	101.10		2.79	4.96	0.16	BBB/Baa1/BBB	муниципальный
МГор39-об	4 800 R	8.00	21.01.11		21.07.14		45.5	102.11	-0.38		102.20	102.40		6.96	3.95	3.04	BBB/Baa1/BBB	муниципальный
МГор44-об	5 000 R	8.00	24.12.10		24.06.15		56.7	101.81	0.56		101.25	102.30		7.05	3.94	3.66	BBB/Baa1/BBB	муниципальный
МГор45-об	15 000 R	8.00	27.12.10		27.06.12		20.3	103.14	-0.16	2 400	103.15	103.25		6.08	3.89	1.47	BBB/Baa1/BBB	муниципальный
МГор48-об	30 000 R	8.00	11.12.10		11.06.22		141.5	94.57			94.00	94.50		7.72	4.24	7.12	BBB/Baa1/BBB	муниципальный
МГор49-об	25 000 R	8.00	14.12.10		14.06.17		80.8	99.91	-0.34	90	100.00	100.25		7.44	4.01	4.83	BBB/Baa1/BBB	муниципальный
МГор50-об	15 000 R	8.00	18.12.10		18.12.11		13.9	102.70		221 124	102.30	102.83		5.60	3.91	1.03	BBB/Baa1/BBB	муниципальный
МГор54-об	15 000 R	8.00	05.03.11		05.09.12		22.7	102.90			102.60	102.90		6.16	3.86	1.65	BBB/Baa1/BBB	муниципальный
МГор56-об	20 000 R	8.00	22.03.11		22.09.16		71.9	100.31	0.07		99.86	100.10		7.34	3.96	4.52	BBB/Baa1/BBB	муниципальный
МГор58-об	15 000 R	10.00	01.12.10		01.06.11		7.3	103.00		50 960	102.95	103.00		4.96	2.42	0.55	BBB/Baa1/BBB	муниципальный
МГор61-об	15 000 R	15.00	03.12.10		03.06.13		31.7	121.74			120.90	121.55		6.06	3.07	2.08	BBB/Baa1/BBB	муниципальный
МГор62-об	20 000 R	15.00	08.12.10		08.06.14		44.0	121.90	-0.12		121.85	121.89		6.72	3.07	2.74	BBB/Baa1/BBB	муниципальный
МГор63-об	15 000 R	15.00	10.12.10		10.12.13		38.0	124.22			124.00	124.99		6.54	3.01	2.42	BBB/Baa1/BBB	муниципальный
МГор66-об	110 000 R	8.75	23.11.10		23.11.10		98.3	106.23			106.00	106.80		8.00	2.08	5.42	BBB/Baa1/BBB	муниципальный
Мос.обл.6в	12 000 R	9.00	19.04.11		19.04.11		5.8	101.05		10 043	101.05	101.37		6.84	4.44	0.45	/B3/отозван	муниципальный
Мос.обл.7в	16 000 R	8.00	20.04.11		16.04.14		42.3	99.86	0.40	6 698	99.06	99.84		8.21	4.00	2.86	/B3/отозван	муниципальный
Мос.обл.8в	10 000 R	9.00	14.12.10		11.06.13		32.0	102.00	-0.10	21 699	101.86	102.10		7.89	4.40	1.48	/B3/отозван	муниципальный
Мос.обл.9в	33 000 R	18.00	10.04.11		15.03.12		16.9	111.99	0.49		111.01	112.45		7.55	7.49	1.06	/B3/отозван	муниципальный
НижгорОбл3	2 000 R	7.70	21.04.11		20.10.11		12.0	100.80		1 000	100.00	101.10		6.96	3.81	0.90	B+/отозван/	муниципальный
НижгорОбл4	2 700 R	8.25	24.11.10		17.11.12		25.1	101.30			100.01			6.75	4.04	0.94	B+/отозван/	муниципальный
ОФЗ 25059	41 000 R	6.10	19.01.11		19.01.11		2.8	100.69	0.10	200 000				3.14	1.51	0.23	BBB/Baa1/BBB	гос. бумага
ОФЗ 25063	30 000 R	6.20	10.11.10		09.11.11		12.6	101.65	-0.80	3 497	101.50	101.65		4.64	1.52	0.96	BBB/Baa1/BBB	гос. бумага
ОФЗ 25064	45 000 R	11.90	19.01.11		18.01.12		15.0	108.89		2	107.59	108.89		4.51	2.72	1.11	BBB/Baa1/BBB	гос. бумага
ОФЗ 25065	46 000 R	12.00	29.12.10		27.03.13		29.4	114.15		5 000	114.10	114.15		5.82	2.62	2.02	BBB/Baa1/BBB	гос. бумага
ОФЗ 25066	40 000 R	10.55	05.01.11		06.07.11		8.4	104.61		501 370	104.29	104.75		3.83	2.51	0.65	BBB/Baa1/BBB	гос. бумага
ОФЗ 25067	45 000 R	11.30	19.01.11		17.10.12		24.1	111.08		7261 912	110.80	111.00		5.47	2.54	1.71	BBB/Baa1/BBB	гос. бумага
ОФЗ 25068	45 000 R	12.00	23.02.11		20.08.14		46.5	119.01		7363 589	118.47	118.68		6.41	5.03	2.99	BBB/Baa1/BBB	гос. бумага
ОФЗ 25070	44 947 R	10.00	30.03.11		28.09.11		11.2	104.94		393 806	104.78	104.90		4.52	4.75	0.86	BBB/Baa1/BBB	гос. бумага
ОФЗ 25071	39 165 R	8.10	01.12.10		26.11.14		49.7	105.45	0.03	1	105.35	106.40		6.66	3.83	3.26	BBB/Baa1/BBB	гос. бумага
ОФЗ 25072	66 830 R	7.15	26.01.11		23.01.13		27.3	102.90	0.05	1	102.88	102.93		5.83	3.46	1.97	BBB/Baa1/BBB	гос. бумага
ОФЗ 25073	55 991 R	6.85	02.02.11		01.08.12		21.5	102.25	-0.03	180 816	102.24	102.27		5.57	3.34	1.58	BBB/Baa1/BBB	гос. бумага
ОФЗ 25075	30 000 R	6.88	19.01.11		15.07.15		57.4	100.30		100 000	100.20	100.40		6.92	3.29	3.78	BBB/Baa1/BBB	гос. бумага
ОФЗ 26198	42 117 R	6.00	03.11.10		02.11.12		24.6	100.40		3 500	100.40	100.68		5.78	5.98	1.76	BBB/Baa1/BBB	гос. бумага
ОФЗ 26199	44 000 R	6.10	12.01.11		11.07.12		20.8	101.04	0.07	300 000	101.01	101.05		5.58	1.50	1.55	BBB/Baa1/BBB	гос. бумага
ОФЗ 26200	50 000 R	6.10	19.01.11		17.07.13		33.2	100.36	-0.04	212 385	100.00	101.40		6.09	1.52	2.38	BBB/Baa1/BBB	гос. бумага
ОФЗ 26202	40 000 R	11.20	22.12.10		17.12.14		50.4	117.25	-0.25	425	117.05	117.25		6.58	2.38	3.20	BBB/Baa1/BBB	гос. бумага
ОФЗ 26203	25 000 R	6.90	09.02.11		03.08.16		70.3	99.45		106 051	99.40	99.45		7.14	3.59	4.47	BBB/Baa1/BBB	гос. бумага
ОФЗ 46002	62 000 R	8.00	09.02.11		08.08.12		21.7	103.30		88 305	103.15	103.30		4.73	3.86	0.96	BBB/Baa1/BBB	гос. бумага
ОФЗ 46014	43 717 R	7.00	09.03.11		29.08.18		95.5	99.00		80 000		100.00		7.30</				

## Рынок еврооблигаций

Выпуск	Объем, млн	Купон, %	Дата			Месяцев до		Цена	Изм.	Торговый объем, шт	Котировки		Доходность, %			Дюр, лет	Рейтинг F/M/S	Сектор
			купона	оферты	погаш	офрт	погаш				покупка	продажа	офрт	погаш	текущ			
<b>ЕВРООБЛИГАЦИИ</b>																		
Ak bars-11	300 \$	9.25	20.12.10		20.06.11		7.9	102.98	-0.01					4.53	4.49	0.62	BB/Ba3/	банки
Ak bars-12	225 \$	10.25	03.12.10		03.12.12		25.6	108.79	0.05					5.75	4.71	1.83	BB/Ba3/	банки
Alfa-Bank-12	500 \$	8.20	25.12.10		25.06.12		20.3	105.49	0.06					4.72	3.89	1.52	BB/Ba1/B+	банки
Alfa-Bank-13	400 \$	9.25	24.12.10	24.06.11	24.06.13	8.0	32.4	109.36	0.01				-4.53	4.23	0.66	BB/Ba1/B+	банки	
Alfa-Bank-15	225 \$	8.63	09.12.10	09.12.10	09.12.15	1.0	62.3										BB/Ba1/B+	банки
Alfa-Bank-15_03_18	600 \$	8.00	18.03.11		18.03.15		53.5	104.14	0.11					6.89	3.84	3.65	BB/Ba1/B+	банки
Alfa-Bank-17	300 \$	8.64	22.02.11	22.02.12	22.02.17	16.0	77.0										BB/Ba1/B+	банки
Alfa-Bank-17_09_25	1 000 \$	7.88	25.03.11		25.09.17		84.2										BB/Ba1/B+	банки
Alliance Oil-15	350 \$	9.88	11.03.11		11.03.15		53.2										B/B+	сырье
Alrosa-14	500 \$	8.88	17.11.10		17.11.14		49.4	110.83	-0.03					5.84	4.00	3.31	B+/Ba3/B+	сырье
BoM-10	300 \$	7.38	26.11.10		26.11.10		1.0	100.37	0.00					2.80	3.67	0.08	BBB-/Baa1/	банки
BoM-11CHF	250 C	6.25	04.03.11		04.03.11		4.3	100.46						4.77	6.22	0.35	BBB-/Baa1/	банки
BoM-13	500 \$	7.34	13.11.10		13.05.13		31.0	104.42	-0.07					5.45	3.51	2.24	BBB-/Baa1/	банки
BoM-15	300 \$	7.50	25.11.10	25.11.10	25.11.15	1.0	61.9	99.07	-0.07			19.42			3.78	0.07	BBB-/Baa1/	банки
BoM-15_03_11	750 \$	6.70	11.03.11		11.03.15		53.2										BBB-/Baa1/	банки
BoM-17	400 \$	6.81	10.11.10		10.05.17		79.6	99.43	-0.06					6.92	3.42	5.04	BBB-/Baa1/	банки
Business Alliance-12	8 323 R	8.88	25.01.11		25.04.12		18.2	98.88						10.52	2.24	0.72		Финансы
Credit Europe Bank-13	300 \$	7.75	20.11.10		20.05.13		31.2	103.56	0.02					6.23	3.74	2.24	/Ba3/	банки
DON-Stroy-10 CLN	150 \$	10.00	01.11.10		01.11.10		0.2										/Ba3/	строительство
EURDEV-14	500 \$	7.38	29.03.11		29.09.14		47.8	110.71	-0.12					4.37	3.33	3.41	BBB/A3/BBB	банки
Eurochem12	300 \$	7.88	21.03.11		21.09.12		23.2										BB/BB	химия
Evrax-13	1 050 \$	8.88	24.04.11		24.04.13		30.4	107.41	-0.14					5.65	4.13	2.24	B+/B1/B	металлургия
Evrax-15	750 \$	8.25	10.11.10		10.11.15		61.4										/Ba3/BB-	металлургия
Evrax-18	550 \$	9.50	24.04.11		24.04.18		91.2	113.62						7.12	4.18	5.47	B+/B1/B	металлургия
Gallery-13 CLN	175 \$	10.13	12.12.10		12.05.13		31.0										/Caa1/D	сырье
Gazprom-10 JPY	20 000 Y	2.63	15.11.10		15.11.10		0.7										BBB/Baa1/BBB	сырье
Gazprom-11 CHF	500 C	9.00	23.04.11		23.04.11		6.0	103.17	0.00					2.38	8.72	0.49	BBB/Baa1/BBB	сырье
Gazprom-12	1 000 €	4.56	09.12.10		09.12.12		25.8	103.78	0.02					2.68	4.39	1.97	BBB/Baa1/BBB	сырье
Gazprom-12 JPY	30 000 Y	2.89	15.11.10		15.11.12		25.0	99.45	0.00					3.17	1.45	1.95	BBB/Baa1/BBB	сырье
Gazprom-13	1 750 \$	9.63	01.03.11		01.03.13		28.6	113.91	0.01					3.40	4.22	2.11	BBB/Baa1/BBB	сырье
Gazprom-13 GBP	800 G	6.58	31.10.10		31.10.13		36.7	106.69	-0.08					4.12	6.17	2.62	BBB/Baa1/BBB	сырье
Gazprom-13-2	1 222 \$	4.51	22.01.11		22.07.13		33.3	103.46	0.06					3.17	2.18	2.54	BBB/Baa1/BBB	сырье
Gazprom-13-5	400 \$	7.34	11.04.11		11.04.13		29.9	109.34	-0.07					3.35	3.36	2.26	BBB/Baa1/BBB	сырье
Gazprom-13-6	500 \$	7.51	31.01.11		31.07.13		33.6	110.87	-0.16					3.35	3.39	2.48	BBB/Baa1/BBB	сырье
Gazprom-14	780 €	5.03	25.02.11		25.02.14		40.6	104.16	0.12					3.64	4.83	3.00	BBB/Baa1/BBB	сырье
Gazprom-14_07_31	1 250 \$	8.13	31.01.11		31.07.14		45.8										BBB/Baa1/BBB	сырье
Gazprom-14-2	700 €	5.36	31.10.10		31.10.14		48.9	104.89	0.01					3.98	5.11	3.48	BBB/Baa1/BBB	сырье
Gazprom-15	1 000 €	5.88	01.06.11		01.06.15		56.0	105.56	0.03					4.45	5.56	4.00	BBB/Baa1/BBB	сырье
Gazprom-15_02_04	850 €	8.13	04.02.11		04.02.15		52.1	114.00	-0.02					2.76	7.13	3.57	BBB/Baa1/BBB	сырье
Gazprom-16	1 350 \$	6.21	22.11.10		22.11.16		74.0	107.00	-0.45					4.87	2.90	4.94	BBB/Baa1/BBB	сырье
Gazprom-17	500 €	5.14	22.03.11		22.03.17		78.0	102.55	-0.08					4.61	5.01	5.35	BBB/Baa1/BBB	сырье
Gazprom-17-2	500 €	5.44	02.11.10		02.11.17		85.5	103.32	-0.18					4.81	5.26	5.60	BBB/Baa1/BBB	сырье
Gazprom-18	1 200 €	6.61	13.02.11		13.02.18		88.9	109.27	-0.24					4.99	6.04	5.70	BBB/Baa1/BBB	сырье
Gazprom-18-2	1 100 \$	8.15	11.04.11		11.04.18		90.8	116.80	-0.22					5.38	3.49	5.71	BBB/Baa1/BBB	сырье
Gazprom-19	2 250 \$	9.25	23.04.11	23.04.12	23.04.19	18.0	103.4										BBB/Baa1/BBB	сырье
Gazprom-20	1 250 \$	7.20	01.02.11		01.02.20		112.8	107.81	-0.06					4.56	3.34	2.90	BBB/Baa1/BBB	сырье
Gazprom-22	1 300 \$	6.51	07.03.11		07.03.22		138.3	106.25	-0.62					5.75	3.06	8.02	BBB/Baa1/BBB	сырье
Gazprom-34	1 200 \$	8.63	28.10.10	28.04.14	28.04.34	43.0	286.2	126.00				1.05					BBB/Baa1/BBB	сырье
Gazprom-37	1 250 \$	7.29	16.02.11		16.08.37		326.4	109.89	-0.60					6.50	3.32	12.19	BBB/Baa1/BBB	сырье
Gazprombank-11	300 \$	7.97	15.12.10		15.06.11		7.7	103.41	-0.04					2.52	3.85	0.61	/Baa3/BB	банки
Gazprombank-13	500 \$	7.93	28.12.10		28.06.13		32.5										/Baa3/BB	банки
Gazprombank-14	500 \$	6.25	15.12.10		15.12.14		50.4										/Baa3/BB	банки
Gazprombank-15	1 000 \$	6.50	23.03.11		23.09.15		59.8										/Baa3/BB	банки
Gazstream-13	647 \$	5.63	22.01.11		22.07.13		33.3	104.08	-0.02					4.03	2.70	2.50	BBB/Baa1/BBB	сырье
HCFB-11	500 \$	11.00	20.12.10		20.06.11		7.9	104.00						4.66	5.29	0.61	/Ba3/B+	банки
HCFB-11-2	450 \$	11.75	11.02.11		11.08.11		9.6	104.49	-0.03					5.84	5.62	0.74	/Ba3/B+	банки
IIB-13	200 \$	11.00	15.02.11		15.02.13		28.1										D/Caa2/D	банки
Income-Lada-10 CLN	40 \$	10.00	20.11.10		20.11.10		0.8											торговля
Income-Lada-11 CLN	38 \$	18.00	23.12.10		20.06.11		7.9											торговля
KZOSRU-11	200 \$	9.25	30.10.10		30.10.11		12.3										RD/D	химия
LenSpetsSMU-12 CLN	100 \$	9.75	26.04.11		26.04.12		18.3										/B	строительство
Lukoil-14	900 \$	6.38	05.11.10		05.11.14		49.0	108.02	0.03					4.19	2.95	3.46	BBB-/Baa2/BBB-	сырье
Lukoil-17	500 \$	6.36	07.12.10		07.06.17		80.5	106.58	-0.09					5.17	2.98	5.28	BBB-/Baa2/BBB-	сырье
Lukoil-19	600 \$	7.25	05.11.10		05.11.19		109.9	110.74	-0.23					5.71	3.27	6.51	BBB-/Baa2/BBB-	сырье
Lukoil-22	500 \$	6.66	07.12.10		07.06.22		141.4	105.54	-0.35					5.99	3.15	7.93	BBB-/Baa2/BBB-	сырье
MBRD-16	60 \$	8.88	10.03.11	10.03.11	10.03.16	4.0	65.4										B+/B1/	банки
MDM-11	200 \$	9.75	21.01.11		21.07.11		8.9										BB/Ba2/B+	финансы
Mirax-11	180 \$	9.45	20.03.11		20.03.11		4.8										/Ca1/	строительство
Moscow-11	374 €	6.45	12.10.11		12.10.11		11.7	104.02	-0.02					2.16	6.20	0.95	BBB/Baa1/BBB	муниципальный
Moscow-16	407 €	5.06	20.10.11															

## Рынок еврооблигаций

Выпуск	Объем, млн	Купон, %	Дата			Месяцев до		Цена	Изм.	Торговый объем, шт	Котировки		Доходность, %			Дюр, лет	Рейтинг F/M/S	Сектор
			купона	оферты	погаш	офрт	погаш				покупка	продажа	офрт	погаш	текущ			
<b>ЕВРООБЛИГАЦИИ</b>																		
Promsvyazbank-12-2	200 \$	9.63	23.11.10		23.05.12		19.2	105.32	-0.01					6.03	4.57	1.40	V+/Ba2/отозван	банки
Promsvyazbank-13	150 \$	10.75	15.01.11	15.07.11	15.07.13	9.0	33.1	110.27	0.16				-3.23	4.88	0.71	V+/Ba2/отозван	банки	
Promsvyazbank-15	200 \$	12.75	27.11.10		27.05.15		55.8	114.13	-0.26					8.92	5.59	3.37	V+/Ba2/отозван	банки
Promsvyazbank-16	200 \$	11.25	08.01.11		08.07.16		69.4	108.96	-0.24					9.19	5.16	4.11	V+/Ba2/отозван	банки
Promsvyazbank-18	100 \$	12.50	31.01.11		31.01.18		88.5	110.12	-0.04					11.30	5.68	4.65	V+/Ba2/отозван	банки
Raspadskaya-12	300 \$	7.50	22.11.10		22.05.12		19.1										/B1/B+	сырье
RerCap-13	225 \$	13.00	01.04.11		01.04.13		29.6										V-/B1/B-	банки
ROLF-11	150 \$	13.00	05.11.10		30.06.11		8.2	101.56	0.00					10.60	6.40	0.60	/Caa1/ССС	торговля
Rosbank-12	130 \$	9.00	01.01.11		01.07.12		20.5										BBB+/Baa3/BB+	банки
Rosselkhozbank-10	350 \$	6.88	29.11.10		29.11.10		1.1	100.49	0.00					1.45	3.42	0.09	BBB/Baa1/	банки
Rosselkhozbank-12 CHF	150 C	6.26	30.04.11		30.04.12		18.4	103.75	0.40					3.62	6.04	1.43	BBB/Baa1/	банки
Rosselkhozbank-13	700 \$	7.18	16.11.10		16.05.13		31.1	107.36	-0.12					4.11	3.34	2.27	BBB/Baa1/	банки
Rosselkhozbank-13 RUB	30 000 R	7.50	25.03.11		25.03.13		29.4	101.67	0.03					6.73	3.69	2.17	BBB/Baa1/	банки
Rosselkhozbank-14	750 \$	7.13	14.01.11		14.01.14		39.2	108.07	-0.07					4.40	3.30	2.83	BBB/Baa1/	банки
Rosselkhozbank-14-2	1 000 \$	9.00	11.12.10		11.06.14		44.1	114.84	-0.11					4.51	3.92	3.05	BBB/Baa1/	банки
Rosselkhozbank-16	500 \$	6.97	21.03.11	21.09.11	21.09.16	11.0	71.9	100.13	0.00				6.80	3.48	0.86	BBB/Baa1/	банки	
Rosselkhozbank-17	1 250 \$	6.30	15.11.10		15.05.17		79.8	105.97	-0.09					5.21	2.97	5.23	BBB/Baa1/	банки
Rosselkhozbank-18	1 000 \$	7.75	29.11.10		29.05.18		92.4	114.28	-0.08					5.43	3.39	5.69	BBB/Baa1/	банки
RTM-11 CLN	125 \$	12.00	04.12.10		04.03.11		4.3										/Caa1/ССС	торговля
Russia-15	2 000 \$	3.63	29.10.10		29.04.15		54.9	102.60	0.01					3.00	1.77	4.07	BBB/Baa1/BBB	гос. бумаги
Russia-18	3 466 \$	11.00	24.01.11		24.07.18		94.3	144.55	-1.20					4.20	3.80	5.61	BBB/Baa1/BBB	гос. бумаги
Russia-20	3 500 \$	5.00	29.10.10		29.04.20		115.8	104.98	-0.16					4.36	2.38	7.40	BBB/Baa1/BBB	гос. бумаги
Russia-28	2 500 \$	12.75	24.12.10		24.06.28		215.0	184.55	-0.23					5.31	3.45	9.41	BBB/Baa1/BBB	гос. бумаги
Russia-30	21 218 \$	7.50	31.03.11		31.03.30		236.5	120.51	-0.22	3000 000				4.17	3.11	5.89	BBB/Baa1/BBB	гос. бумаги
RusStandard-11	350 \$	8.63	05.11.10		05.05.11		6.4	101.28	0.00					6.10	4.26	0.49	V+/Ba3/B+	банки
RusStandard-15	200 \$	8.88	16.12.10	16.12.10	16.12.15	2.0	62.6	97.31	-0.01				29.52	4.56	0.12	V+/Ba3/B+	банки	
RusStandard-16	200 \$	9.75	01.12.10		01.12.16		74.3	99.00						11.13	4.92	4.22	V+/Ba3/B+	банки
RZD-17	1 500 \$	5.74	03.04.11		03.04.17		78.4										BBB/Baa1/BBB	транспорт
Sberbank-11	750 \$	5.93	14.11.10		14.11.11		12.8	104.02	0.01					2.04	2.85	1.00		банки
Sberbank-13	500 \$	6.48	15.11.10		15.05.13		31.1	106.50	-0.03					3.78	3.04	2.29		банки
Sberbank-13-2	500 \$	6.47	02.01.11		02.07.13		32.7	106.53	-0.05					3.88	3.04	2.42		банки
Sberbank-15_07	1 500 \$	5.50	07.01.11		07.07.15		57.2	103.28	-0.16					4.71	2.66	4.05		банки
Sberbank-17	1 000 \$	5.40	24.03.11		24.09.17		84.2	100.45	-0.02					5.32	2.69	5.68		банки
Severstal-13	1 250 \$	9.75	29.01.11		29.07.13		33.6	110.85	-0.12					5.45	4.40	2.39	V+/Ba3/BB-	сырье
Severstal-14	375 \$	9.25	19.04.11		19.04.14		42.4	111.37	-0.13					5.61	4.15	2.99	V+/Ba3/BB-	сырье
Severstal-17	1 000 \$	6.70	25.04.11		25.10.17		85.2	100.50	0.65					6.61	3.33	5.52	V+/Ba3/BB-	сырье
Sibirtelecom-11 CLN	90 \$	7.70	24.04.11		24.04.11		6.0										BB//	телеком
SINEK-15	250 \$	7.70	03.02.11		03.08.15		58.1	106.34	0.04					6.14	3.62	3.92	BBB-/Ba1/	финансы
Sisfin-11	350 \$	8.88	28.01.11		28.01.11		3.1	101.96	-0.02					1.17	4.35	0.25	BB-/Ba3/BB	телеком
Sovkomsflot-17	800 \$	5.38	27.04.11		27.10.17		85.3										BB-/Ba3/BB	транспорт
Tatfondbank-12	0 \$	12.00	02.02.11		02.02.12		15.5										/B2/	финансы
TMK-11	600 \$	10.00	29.01.11		29.07.11		9.2	104.07	-0.02					4.46	4.80	0.72	/B1/B	производство
TNK-11	500 \$	6.88	18.01.11		18.07.11		8.8	103.26	0.02					2.33	3.33	0.70	BBB-/Baa2/BBB-	сырье
TNK-12	500 \$	6.13	20.03.11		20.09.12		23.2										BBB-/Baa2/BBB-	сырье
TNK-13	600 \$	7.50	13.03.11		13.03.13		29.0										BBB-/Baa2/BBB-	сырье
TNK-15	500 \$	6.25	02.02.11		02.02.15		52.0	106.45	-0.09					4.57	2.94	3.69	BBB-/Baa2/BBB-	сырье
TNK-16	1 000 \$	7.50	18.01.11		18.07.16		69.7										BBB-/Baa2/BBB-	сырье
TNK-17	800 \$	6.63	20.03.11		20.03.17		77.9										BBB-/Baa2/BBB-	сырье
TNK-18	1 100 \$	7.88	13.03.11		13.03.18		89.8										BBB-/Baa2/BBB-	сырье
TNK-20	500 \$	7.25	02.02.11		02.02.20		112.9										BBB-/Baa2/BBB-	сырье
TNT-10	60 \$	9.25	08.12.10		08.12.10		1.4											телеком
TransCapitalBank-17	100 \$	10.51	18.01.11		18.07.17		81.9										/B1/	банки
TransCreditBank-11	350 \$	9.00	23.12.10		25.06.11		8.1										/Ba1/BB	банки
Transneft-12	500 \$	6.10	27.12.10		27.06.12		20.3										/Baa1/BBB	сырье
Transneft-12-2	700 €	5.38	27.12.10		27.06.12		20.3										/Baa1/BBB	сырье
Transneft-13	600 \$	7.70	07.02.11		07.08.13		33.9										/Baa1/BBB	сырье
Transneft-14	1 300 \$	5.67	05.03.11		05.03.14		40.9										/Baa1/BBB	сырье
Transneft-18	1 050 \$	8.70	07.02.11		07.08.18		94.7										/Baa1/BBB	сырье
Trust-12 CLN	20 \$	11.50	06.03.11		06.09.12		22.7										CCC/Caa1/	банки
URSA-11-1	130 \$	12.00	30.12.10		30.12.11		14.3										V+/Ba3/	банки
URSA-11-2	300 €	8.30	16.11.10		16.11.11		12.9										V+/Ba3/	банки
UTK-13 CLN	3 500 R	9.00	04.12.10	04.06.11	04.06.13	7.0	31.7										/B1/B	телеком
VEB-20	1 600 \$	6.90	09.01.11		09.07.20		118.1										BBB/Baa1/BBB	банки
Vimpelcom-11	300 \$	8.38	22.04.11		22.10.11		12.0	105.35	0.01					2.85	3.98	0.96	/Ba2/BB+	телеком
Vimpelcom-13	1 000 \$	8.38	30.10.10		30.04.13		30.6										/Ba2/BB+	телеком
Vimpelcom-16	600 \$	8.25	23.11.10		23.05.16		67.9	109.88	-0.17					6.13	3.75	4.36	/Ba2/BB+	телеком
Vimpelcom-18	1 000 \$	9.13	30.10.10		30.04.18		91.4										/Ba2/BB+	телеком
Vostok Express Bank-17	43 \$	11.00	27.12.10		27.06.17		81.2										/B2/	банки
VTB N-W-15	400 \$	6.20	29.03.11		29.09.15		60.0	95.85	0.00					7.21	3.23	4.14	BBB/Baa1/	банки
VTB-11	450 \$	7.50	12.04.11		12.10.11		11.7	104.92	0.02					2.30	3.57	0.93	BBB/Baa1/BBB	банки
VTB-11-2	1 000 €	8.25	30.06.11		30.06.11		8.2	103.87	-0.01									

# Департамент по операциям с долговыми инструментами

## Исполнительный директор, руководитель департамента

Борис Гинзбург, ginzburgbi@uralsib.ru

## Управление продаж и торговли

### Руководитель управления

Сергей Шемардов, she\_sa@uralsib.ru

### Управление продаж

Коррадо Таведжиа, taveggiac@uralsib.ru  
Елена Довгань, dov\_en@uralsib.ru  
Анна Карпова, karpovaam@uralsib.ru  
Дмитрий Попов, popovdv@uralsib.ru  
Дэниэл Фельцман, feltsmad@uralsib.ru  
Екатерина Кочемазова, kochemazovaea@uralsib.ru

### Управление торговли

Андрей Борисов, bor\_av@uralsib.ru  
Вячеслав Чалов, chalovvg@uralsib.ru  
Наталья Храброва, khrabrovann@uralsib.ru

## Управление по рынкам долгового капитала

### Корпоративные выпуски

Артемий Самойлов, samojlova@uralsib.ru  
Виктор Орехов, ore\_vv@uralsib.ru  
Дарья Союшкина, sonyushkinada@uralsib.ru  
Алексей Чекушин, chekushinay@uralsib.ru

### Региональные выпуски

Кирилл Иванов, ivanovkv@uralsib.ru  
Александр Маргеев, margeevas@uralsib.ru

### Сопровождение проектов

Гюзель Тимошкина, tim\_gg@uralsib.ru  
Галина Гудыма, gud\_gi@uralsib.ru  
Наталья Грищенкова, grischenkovane@uralsib.ru  
Антон Кулаков, kulakovak@uralsib.ru

## Аналитическое управление

### Руководитель управления

Константин Чернышев, che\_kb@uralsib.ru

### Дирекция анализа долговых инструментов

Руководитель Дмитрий Дудкин, dudkindi@uralsib.ru

### Заместитель руководителя управления

Вячеслав Смольянинов, smolyaninovv@uralsib.ru

### Долговые обязательства

Дмитрий Дудкин, dudkindi@uralsib.ru  
Надежда Мырсыкова, myrsikovanv@uralsib.ru  
Мария Радченко, radchenkomg@uralsib.ru  
Ольга Стерина, sterinaoa@uralsib.ru  
Юрий Голбан, golbanyv@uralsib.ru

### Стратегия/Политика

Крис Уифер, cweafer@uralsib.ru  
Вячеслав Смольянинов, smolyaninovv@uralsib.ru  
Леонид Слипченко, slipchenkola@uralsib.ru

### Экономика

Алексей Девятов, devyatovae@uralsib.ru  
Наталья Майорова, mai\_ng@uralsib.ru  
Ольга Стерина, sterinaoa@uralsib.ru

### Банки

Леонид Слипченко, slipchenkola@uralsib.ru  
Наталья Майорова, mai\_ng@uralsib.ru  
Наталья Березина, berezinana@uralsib.ru

### Анализ рыночных данных

Вячеслав Смольянинов, smolyaninovv@uralsib.ru  
Василий Дегтярев, degtyarevm@uralsib.ru  
Дмитрий Пуш, pushds@uralsib.ru

### Нефть и газ

Алексей Кокин, kokinav@uralsib.ru  
Юлия Новиченкова, novichenkova@uralsib.ru  
Ирина Булкина, bulkinaiv@uralsib.ru

### Электроэнергетика

Матвей Тайц, tai\_ma@uralsib.ru  
Александр Селезнев, seleznevae@uralsib.ru

### Металлургия/Горнодобывающая промышленность

Дмитрий Смолин, smolindv@uralsib.ru  
Николай Сосновский, sosnovskyno@uralsib.ru

### Телекоммуникации/Медиа/ Информационные технологии

Константин Чернышев, che\_kb@uralsib.ru  
Константин Белов, belovka@uralsib.ru

### Минеральные удобрения/ Машиностроение/Транспорт

Анна Куприянова, kupriyanovaa@uralsib.ru  
Ирина Иртегова, irtegovais@uralsib.ru

### Потребительский сектор/Недвижимость

Тигран Оганесян, hovhannisyan@uralsib.ru  
Александр Шелестович, shelestoviav@uralsib.ru

## Редакционная группа

### Английский язык

Джон Уолш (англ. яз.), walshj@uralsib.ru,  
Тимоти Халл, hallt@uralsib.ru  
Пол Де Витт, dewittpd@uralsib.ru  
Хиссам Латиф, latifh@uralsib.ru

### Дизайн

Ангелина Шабаринова, shabarinovav@uralsib.ru

### Русский язык

Андрей Пятигорский, pya\_ae@uralsib.ru  
Евгений Гринкруг, grinkruges@uralsib.ru  
Ольга Симкина, sim\_oa@uralsib.ru  
Даниил Хавронюк, khavronyukdo@uralsib.ru  
Полина Воробьева, vorobievapa@uralsib.ru  
Екатерина Трофилеева, trofileevaeg@uralsib.ru

Настоящий бюллетень предназначен исключительно для информационных целей. Ни при каких обстоятельствах он не должен использоваться или рассматриваться как оферта или предложение делать оферты. Несмотря на то что данный материал был подготовлен с максимальной тщательностью, УРАЛСИБ не дает никаких прямых или косвенных заверений или гарантий в отношении достоверности и полноты включенной в бюллетень информации. Ни УРАЛСИБ, ни агенты компании или аффилированные лица не несут никакой ответственности за любые прямые или косвенные убытки от использования настоящего бюллетеня или содержащейся в нем информации. Все права на бюллетень принадлежат ООО «УРАЛСИБ Кэпитал», и содержащаяся в нем информация не может воспроизводиться или распространяться без предварительного письменного разрешения. © УРАЛСИБ Кэпитал 2010