

Рублевые выпуски

YTM, %	знач.	Изменение, б.п.		YTD
		за ден.	за мес.	
ОФЗ 46020	7.7	-	1	(357)
Газпром-11	7.0	-	(8)	(203)
Система-3	7.4	-	3	(482)

Сырьевые рынки

	знач.	Изменение, %		YTD
		за ден.	за мес.	
Золото, \$/унция	1 359.4	-	3.1	23.9
Urals, \$/барр.	81.6	-	(1.0)	6.6
S&P Металлы, инд.	1 802.5	-	0.9	5.6
S&P C/x прод., инд.	754.7	-	18.3	22.6

Денежный рынок

RUB млрд.	знач.	Изменение		YTD
		за ден.	за мес.	
РЕПО в ЦБ	0.1	(0.0)	(0.0)	(114.3)
Корсчета	583.3	51.4	7.5	(250.8)
Депозиты в ЦБ	223.0	(15.9)	(63.0)	(217.3)

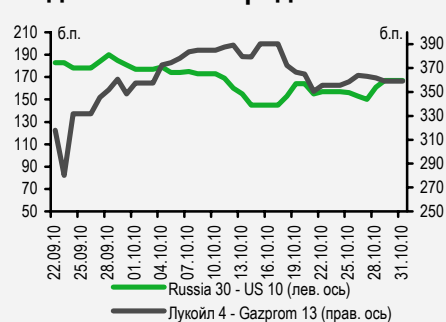
	знач.	Изменение, б.п.		YTD
		за ден.	за мес.	
NDF 1Y, %	4.25	-	13	(223)
MOSPrime O/N, %	3.11	-	37	(134)

USD RUB	знач.	Изменение, %		YTD
		за ден.	за мес.	
	30.80	-	1.1	2.5

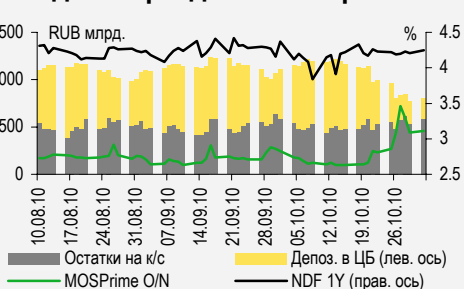
Индексы

б.п.	знач.	Изменение, б.п.		YTD
		за ден.	за мес.	
Russia 30 - UST 10	167.0	-	(10)	11
EMBI + Spread	282.5	-	(19.2)	(11.9)

Индикативные спреды



Индикаторы денежного рынка



Источники: РТС, ММВБ, Bloomberg, оценки УРАЛСИБа

СТРАТЕГИЯ

ВНЕШНИЙ РЫНОК

Текущая неделя будет судьбоносной для рынков: ФРС примет решение о втором этапе количественного смягчения. Состоятся заседания и остальных ведущих ЦБ мира. Сегодня на ход торгов окажут влияние индекс деловой активности в производственной сфере и данные по доходам и расходам населения. Пятница завершилась нейтрально для рынков, сегодня торги в России могут открыться на мажорной ноте. *стр. XX*

ВНУТРЕННИЙ РЫНОК

Росгосстрах размещает семилетние облигации на 5 млрд руб. На предстоящей неделе состоятся два аукциона на 14,5 млрд руб., инвесторам будут предложены ОФЗ 26206 и ОФЗ 25073. *стр. 3*

ДЕНЕЖНЫЙ РЫНОК

Уровень ликвидности растет после окончания периода налоговых платежей. В пятницу ставки межбанковского кредитования повысились, однако мы ожидаем их снижения на фоне восстановления уровня ликвидности. *стр. 4*

КОРПОРАТИВНЫЕ СОБЫТИЯ

АЛЬФА-БАНК (В+ / ВА1 / ВВ)

Менеджмент банка сообщил о возможности увеличить валовой кредитный портфель на 20-25% в 2010 г., что превосходит прежние прогнозы эмитента. Общий объем размещения облигаций Альфа-Банка в 2011 г. достигнет 1,5 млрд долл. На этом фоне мы рекомендуем к покупке старшие евробонды банка ALFARU'13 и ALFARU'15. *стр. 5*

СУЭК(- / В1 / -)

Компания объявила о закрытии сделки по привлечению синдицированного кредита в размере 900 млн долл. Ликвидная позиция СУЭКа продолжает улучшаться, что является еще одним доводом в пользу того, чтобы обратить внимание на выпуск СУЭК-Финанс-1 (YTP 8,9% @ июль 2013 г.), который недавно был включен в список репо ЦБ. *стр. 5*

ЛУКОЙЛ (ВВВ- / ВАА2 / ВВВ-)

ЛУКОЙЛ разместил новый 10-ти летний выпуск еврооблигаций на 800 млн долл., доходность составила 6,25%, что предполагает небольшую премию – порядка 10-15 б.п. к кривой еврооблигаций эмитента по итогам четверга. Несмотря на негативный фон, длинные евробонды Лукойла по-прежнему привлекательны. *стр. 6*

НМТП (ВВ+ / ВА1 / NR)

На текущей неделе компания может обратиться к держателями еврооблигаций NCSP '12 за согласием на нарушение ковенантов (consent solicitation) и уже выбрала для этого юридических и финансовых консультантов. Новость может повысить ликвидность выпуска, а также несколько подтолкнуть вверх его котировки. *стр. 6*

RUSSIAN INFORMER

Новости и комментарии, относящиеся к рынку акций, см. в нашем ежедневном издании **Russian Informer**.

СТРАТЕГИЯ

Внешний рынок

Все решит ФРС. События ближайших дней станут для рынков важнейшей вехой и определяют среднесрочный тренд ведущих фондовых индексов: 2-3 ноября пройдет заседание ФРС, на котором, как ожидается, будет принято решение о втором этапе количественного смягчения. Именно эта тема занимает умы инвесторов во всем мире. Как мы уже писали, оценка объема стимулирующих мер колеблется в очень широком диапазоне – от 500 млрд долл. до 1,5 трлн долл. В настоящий момент трудно предсказать реакцию на решение ФРС – многое зависит от объема и параметров пакета, но очень высока вероятность того, что она будет негативной. В самый разгар кризиса ФРС утвердила первый этап количественного смягчения, в ходе которого было выкуплено бумаг почти на 2 трлн долл., теперь же на рынке активно идет дискуссия о том, насколько эффективными были принятые меры и каким должно быть содержание второго этапа. Предстоящая неделя примечательна также и тем, что в это время будут проведены заседания почти всех ведущих ЦБ – однако уже после решения американских денежных властей. В четверг состоятся совещания Банка Англии и ЕЦБ, а 5 ноября будет объявлено решение японского ЦБ по ставкам.

Неделя будет насыщенной событиями. Итак, в центре внимания на предстоящей неделе будет заседание ФРС, но ожидается и целый ряд других важных событий, а также публикация большого объема макростатистики. Часть новостей российские площадки отыграют позже всех, поскольку в четверг – пятницу будут закрыты в связи с праздниками. Уже после решения ФРС, в пятницу, будут опубликованы данные о рынке труда: по прогнозам, в октябре уровень безработицы остался на отметке 9,6%. Подчеркнем, что плохое состояние рынка труда – один из факторов, заставляющих денежные власти США прибегать к дополнительным стимулирующим мерам. На динамике рынков могут сказаться и политические события в США: во вторник состоятся промежуточные выборы в Конгресс. Инвесторы ставят на победу республиканцев, которые более склонны защищать интересы бизнеса. Сегодня на ход торгов повлияют сентябрьские данные о доходах и расходах населения. Согласно консенсус-прогнозу Bloomberg, доходы выросли за месяц на 0,3%, а расходы – на 0,4%. Внимание инвесторов будет приковано и к публикации индекса деловой активности в обрабатывающем секторе (ISM Manufacturing). Ожидается, что индекс практически не изменится по сравнению с августом, оставшись у отметки 54,5 пункта. Сегодня состоятся очередной раунд выкупа трех-четырёхлетних госбумаг, а так же аукционы по размещению трех месячных облигаций на 29 млрд долл. и шестимесячных на 28 млрд долл. На предстоящей неделе опубликуют отчетность за III квартал BP, Time Warner, AOL, News Corp. и ряд других компаний.

Пятница завершилась нейтрально. Последний рабочий день недели не принес повышения активности на рынках, и ведущие мировые площадки закрылись практически без изменений. Главным событием стала публикация предварительной оценки ВВП США за III квартал. Показатель полностью совпал с ожиданиями рынка: объем американской экономики увеличился на 2% благодаря росту потребительских расходов на 2,6% (самые высокие темпы за последние четыре года). В пятницу спред индикативного суверенного выпуска Russia'30 расширился на 7 б.п. до 167 б.п., в основном за счет снижения доходностей 10 UST. Цена бумаги снизилась всего на 5 б.п. до 119,8% от номинала. В корпоративном сегменте торговая сессия была нервной, преобладали продажи, однако ближе к концу дня настроение инвесторов изменилось, и большинство бумаг по итогам дня практически не изменилось в цене. Азиатские рынки сегодня утром показывают разнонаправленную динамику, тогда как котировки фьючерсов на американские индексы и нефти растут, что поддержит российские площадки при открытии.

Ольга Стерина, sterinaoa@uralsib.ru

Внутренний рынок

5 млрд руб. для страховщика. Одна из самых крупных страховых компаний России, Росгосстрах, размещает семилетние облигации второй серии на 5 млрд руб. Книга заявок была открыта в прошлую пятницу, закрытие книги намечено на 9 ноября, размещение бумаг на бирже состоится 11 ноября; планируется их включение в котировальный список «В». Ставка первого купона находится в диапазоне 10,25–10,75%, второй–четвертый купоны равны ставке первого, последующие определяются в соответствии с эмиссионными документами, купон выплачивается дважды в год. По выпуску предусмотрена двухлетняя оферта. В настоящий момент у Росгосстраха находится в обращении один пятилетний выпуск на 4 млрд руб. По нашим расчетам, ориентир по доходности находится в диапазоне 10,51–11,04%, нижняя граница ориентира близка к текущему уровню первого выпуска.

Состоятся два аукциона. Как обычно, в среду будут проводиться аукционы Минфина, в этот раз инвесторам будут предложены бумаги на 24,5 млрд руб. Минфин будет доразмещать ОФЗ 26203 (УТМ=7,2%) с погашением 3 августа 2016 г на 14,5 млрд руб., и ОФЗ 25073 (УТМ=5,68%) с погашением 1 августа 2012 г. на 10 млрд руб. На наш взгляд, выпуск ОФЗ 26203, котирующийся с премией в размере около 15 б.п. к кривой, – один из самых привлекательных на рынке госбумаг. В пятницу объем торгов в госсекторе составил 1,9 млрд руб., что весьма неплохо. Однако единого тренда не сложилось, котировки бумаг изменились разнонаправленно, но на коротком конце кривой присутствовали исключительно продавцы.

Ольга Стерина, sterinaoa@uralsib.ru

ДЕНЕЖНЫЙ РЫНОК

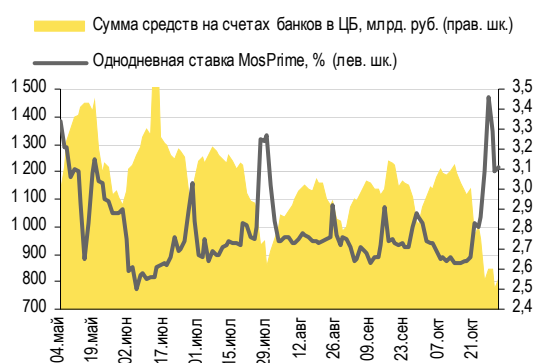
Уровень ликвидности восстанавливается после налоговых платежей

Период налоговых выплат закончился, и уровень ликвидности начал повышаться. Тем не менее в пятницу ставки на рынке межбанковского кредитования выросли, но мы ожидаем их понижения сегодня на фоне роста уровня ликвидности. Остатки на корсчетах кредитных организаций в ЦБ РФ выросли на 51,4 млрд руб. до 583,3 млрд руб., а депозиты банков уменьшились на 15,9 млрд руб. до 223 млрд руб. Объем сделок ЦБ по операциям РЕПО-кредитования снизился на 26 млн руб., составив 121 млн руб. Ставки по однодневным РЕПО снизились на 5 б.п. до 5,01%.

ЦБ РФ объявил предварительный график проведения аукционов по предоставлению 5-недельных беззалоговых кредитов в ноябре: аукционы запланированы на 2 и 23 ноября.

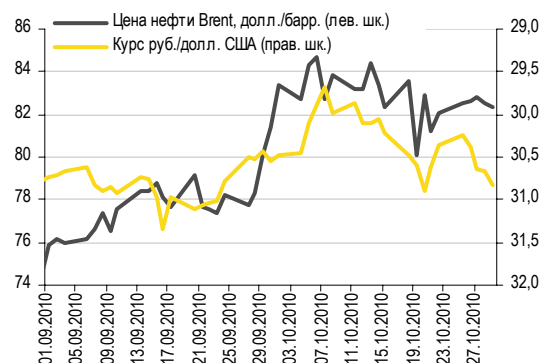
В пятницу курс рубль подешевел на 17 копеек по сравнению с предыдущей сессией до 30,84 руб./долл. Евро укрепился по отношению к рублю на 37 копеек до 42,9 руб./евро. Стоимость бивалютной корзины повысилась на 26 копеек и составила 36,26 руб. Объем торгов в паре рубль-доллар на ММВБ возрос на 2,8% по сравнению с предыдущей сессией до 11,06 млрд долл. Сегодня курс доллара снижается, что способствует росту цен на нефть – цена Brent достигла 83 долл./барр. Мы ожидаем, что рубль укрепится до 30,6–30,7 руб./долл.

Совокупные средства банков в ЦБ РФ, млрд руб., и однодневная ставка MosPrime, %



Источник: ЦБ РФ

Курс руб./долл. и цена барреля нефти Brent, долл.



Источники: Bloomberg, ММВБ

Леонид Слипченко, slipchenkola@uralsib.ru
 Наталья Майорова, mayorovang@uralsib.ru
 Наталия Березина, berezinana@uralsib.ru

КОРПОРАТИВНЫЕ СОБЫТИЯ

Альфа-Банк (В+/Ва1/ВВ)

Амбициозные планы

Кредитный портфель вырастет в 2010 г. на 25%. Менеджмент Альфа-Банка сообщил в пятницу в ходе пресс-конференции, что рассчитывает на рост валового кредитного портфеля на 20–25% в 2010 г. и на такой же объем в 2011 г. Ранее банк ожидал, что итогам года валовый портфель достигнет 14–14,5 млн долл., то есть увеличится на 9–13% по сравнению с уровнем конца 2009 г. Более радужные прогнозы Альфа-Банка, очевидно, связаны с общим улучшением ситуации в российской банковской системе, где с июля возобновился рост совокупного кредитного портфеля. То, что у Альфа-Банка есть возможность быстрее нарастить бизнес, радует, поскольку это позволяет повысить рентабельность, ведь в 2009 г. отношение Затраты/Доходы выросло у банка до 51% в сравнении с 37% годом ранее, и произошло это именно на фоне посткризисной стагнации кредитного портфеля.

В следующем году банк планирует занять на рынке 1,5 млрд долл. Альфа-Банк также ожидает, что в 2011 г. выйдет на рынки долгового капитала с размещениями локальных облигаций на сумму, приблизительно эквивалентную 400 млн долл., со сроком три-пять лет. Также планируется размещение евробондов в объеме 1–1,1 млрд долл., среди которых может быть и десятилетний выпуск.

Зачем ждать следующего года? Пока первичное предложение от Альфа-Банка не реализовалось, можно обратить внимание на вторичный рынок евробондов, где есть несколько выпусков эмитента, вполне пригодных для покупки. Относительно дорого выглядят старшие бумаги ALFARU'12 (доходность 4,6%, спред 397 б.п. к долларovým свопам), однако уже ALFARU'13 (5,45%, спред 475 б.п.) оценены нейтрально. Еще интереснее с точки зрения спреда торгуется старший евробонд ALFARU'15 (6,8%, спред 563 б.п.). Чуть менее очевидна ситуация с субординированными бумагами. ALFARU'15 имеет колл-опцион в декабре 2010 г., и, как мы ранее говорили, вероятность его исполнения оценивается сейчас как 50%. Дело в том, что спред над 5-летними Treasuries для определения купона на следующие пять лет составляет в этом случае 628 б.п., что значительно лучше, чем 456 б.п. у ВКМОСC'15, который только что не был выкуплен. С другой стороны, спред 628 б.п. дает премию порядка 60 б.п. к спреду старшей бумаги ALFARU'15, и нам эта компенсация за разницу в статусе представляется относительно небольшой. Таким образом, можно просто спокойно подождать до декабря и посмотреть, что произойдет с бумагой при наступлении срока колл-опциона. На рынке также обращается субординированный выпуск ALFARU'17 с колл-опционом в мае 2012 г., спред в котором при определении купона после опциона равен 546 б.п., что в сегодняшних условиях явно слишком мало (еще раз вспомним спред 563 б.п. у старшей бумаги ALFARU'15). Сейчас ALFARU'17 торгуется близко к номиналу, поэтому покупать этот выпуск мы не рекомендуем. Итак, наш выбор – старшие бумаги ALFARU'13 и особенно ALFARU'15.

Дмитрий Дудкин, CFA, dudkindi@uralsib.ru

СУЭК (-/В1/-)

Компания объявила о закрытии сделки по привлечению синдицированного кредита в размере 900 млн долл.

Сумма кредита была увеличена почти на 30%. О том, что угледобывающая компания СУЭК достигла с консорциумом западных банков договоренности о привлечении синдицированного кредита в размере 900 млн долл. на срок пять лет по ставке LIBOR+325 б.п. с возможностью увеличения объема кредита до 900 млн долл., мы писали еще в начале сентября. В пятницу же СУЭК официально объявил о закрытии этой сделки, причем высокий спрос со стороны банков позволил компании увеличить сумму до 900 млн долл. Напомним, что слабая ликвидная позиция компании (на конец I полугодия 2010 г. коэффициент текущей ликвидности составлял лишь 0,6) являлась едва ли не основным негативным моментом в кредитном профиле СУЭКа. Теперь же с привлечением долгосрочного кредита компания существенно повысила ликвидность и сократила риски рефинансирования (на 30 июня совокупный долг компании составлял 90 млрд руб., из которых порядка 42 млрд руб., или 46%, приходилось на краткосрочную задолженность).

Облигации остаются привлекательными. Мы продолжаем считать облигации СУЭКа интересной инвестиционной возможностью. Выпуск СУЭК Финанс-1 торгуется с доходностью YTP 8,9% на срок два с половиной года, что соответствует кривой доходности выпусков Мечела (В1), в то время как кредитный профиль СУЭКа выглядит крепче (на

середины года отношение Чистый долг/ЕБИТДА составляло 2,3, в то время как значение этого показателя у Мечела находилось на уровне 4,9). Кстати, недавнее включение облигаций СУЭКа в список репо ЦБ – это еще один довод в пользу снижения доходности этого выпуска, который мы продолжаем рекомендовать к покупке.

Мария Радченко, radchenkomg@uralsib.ru

ЛУКОЙЛ (ВВВ-/Ваа2/ВВВ-)

Вынужденная премия

В пятницу ЛУКОЙЛ объявил результаты размещения нового выпуска еврооблигаций сроком на 10 лет. В ходе сбора заявок доходность была установлена на уровне 6,25%, что предполагает небольшую премию – в размере порядка 10–15 б.п. к кривой еврооблигаций эмитента по итогам четверга. Объем размещаемого выпуска был понижен до 800 млн долл. Ухудшение параметров связано с резким ростом негативных настроений в середине прошлой недели и подъемом кривой доходностей UST, что привело к продажам в сегменте российских еврооблигаций. Если еще в понедельник доходности Lukoil'19 находились вблизи 5,6%, а Lukoil'20 – на уровне 5,9%, то ближе к концу недели они поднялись примерно на 30 б.п. и составляли 5,95% и 6,20% соответственно.

Несмотря на негативный фон, длинные евробонды ЛУКОЙЛа по-прежнему привлекательны. Несмотря на временное ухудшение ситуации на рынке еврооблигаций, потенциал снижения доходностей еврооблигаций эмитента, по нашему мнению, все еще остается высоким. Более подробно наш взгляд на бумаги ЛУКОЙЛа изложен в выпущенном недавно обзоре http://st.finam.ru/ipo/comments/_101026_FI_LUKOIL_Placement.pdf.

Юрий Голбан, golbanyv@uralsib.ru

НМТП (ВВ+/Ва1/НР)

Компания обратится к держателям за согласием

Выбраны консультанты. По информации Debtwire, НМТП назначил Morgan Stanley и Latham & Watkins финансовыми и юридическими консультантами при обращении к инвесторам за согласием (consent solicitation) на изменение ковенантов по выпуску еврооблигаций NMCP '12, которые будут нарушены при совершении сделки по покупке 100% акций ОАО «Приморский торговый порт» (ПТП). Вопрос о совершении сделки и источниках ее финансирования вынесен на внеочередное собрание акционеров (ранее сделка была утверждена советом директоров), голосование пройдет 16 декабря. Предложения держателям еврооблигаций можно ждать уже на текущей неделе, размер возможного вознаграждения пока не был объявлен.

Покупка ПТП существенно увеличит долговую нагрузку НМТП. Как сообщалось ранее, сумма сделки по покупке 100% акций ПТП составит 2,153 млрд долл. Финансировать ее планируется за счет банковских кредитов на 1,95 млрд долл. сроком на семь лет по ставке не более 3mLibor+7 п.п. либо не более 9% при фиксированной ставке. Кроме того, чистый долг ПТП составляет 10,94 млрд руб. (350,7 млрд долл.), что увеличит чистый долг НМТП на 2,3 млрд долл. (на конец I полугодия он был отрицательным). Учитывая, что ЕБИТДА группы за I полугодие 2010 г. составила 245 млн долл., после покупки ПТП долговая нагрузка группы в терминах Чистый долг/ЕБИТДА может возрасти, по нашим оценкам, до 4,5–4,6 (ковенанты ограничивают его уровнем 3,5). Однако впоследствии она снизится, поскольку общая ЕБИТДА будет включать и показатели ПТП.

Держатели бондов ожидали подобного шага. После того как компания объявила в октябре о сумме сделки, стало ясно, что ковенанты по выпуску NMCP '12 (УТМ4,7%) будут нарушены. Тем не менее выпуск продолжал торговаться примерно на том же уровне (потеряв в цене менее 1 п.п. с момента объявления о сделке в сентябре). Это говорит о том, что его держатели ожидали от компании премии за согласие на нарушение ковенантов, а также были уверены в ее способности погасить выпуск. Данная новость, на наш взгляд, повысит ликвидность не слишком активно торгуемой бумаги и сможет несколько подтолкнуть ее котировки вверх.

Надежда Мырסיкова, myrsikovanv@uralsib.ru

КАЛЕНДАРЬ ПРЕДСТОЯЩИХ СОБЫТИЙ

Долговой рынок

1 ноября	Размещение ЕвразХолдинг Финанс-02 (10 млрд руб.). Размещение ЕвразХолдинг Финанс-04 (5 млрд руб.). Оферта Технологии Лизинга Инвест-1 (1,75 млрд руб.).
2 ноября	Размещение ЛК УРАЛСИБ-БО-03 (3 млрд руб.). Размещение Россельхозбанк БО-06 (10 млрд руб.). Оферта Ханты-Мансийский банк-1 (3 млрд руб.). Погашение ЦентрТелеком-2010 (115 млн долл.).
3 ноября	Оферта Трансаэро-1 (3 млрд руб.).
4 ноября	Погашение Группа Разгуляй БО-15 (0,5 млрд руб.).
5 ноября	Оферта А-ИнжинирингИнвест-1 (1,75 млрд руб.).
6 ноября	Погашение Mirax Group 2010-2 (150 млн долл.).
9 ноября	Погашение Ивановская область-34001 (1 млрд руб.).
10 ноября	Погашение РЖД-6 (10 млрд руб.). Погашение Белгородская область-31001 (2 млрд руб.).
11 ноября	Оферта Финансовая компания НЧ-1 (1 млрд руб.).
12 ноября	Размещение Группа Черкизово-БО-03 (3 млрд руб.). Оферта Южная фондовая компания-1 (0,9 млрд руб.).
15 ноября	Размещение РВК-Финанс-03 (3 млрд руб.). Оферта ВТБ-Лизинг Финанс-1 (8 млрд руб.). Погашение Газпром-2010, JPY (10 млрд яп. йен.).
16 ноября	Размещение МТС-07 (10 млрд руб.). Размещение МТС-08 (15 млрд руб.).
19 ноября	Оферта Объединенные кондитеры-Финанс-1 (3 млрд руб.). Оферта РЖД-9 (15 млрд руб.).
20 ноября	Оферта Mirax Group 2011 (180 млн долл.). Погашение Инком-Лада-2010 (40 млн долл.).

Денежный рынок

24 ноября	Банки вернут Центробанку 5 млрд руб.
24 ноября	Банки вернут Минфину 7 млрд руб.
1 января	Центробанк прекратит предоставлять беззалоговые кредиты

КАЛЕНДАРЬ ОФЕРТ

Дата оферты	Выпуск	Объем выпуска, млн руб.	Цена оферты, %	Ставка предыдущег о купона, %	Новая ставка купона, %	Дата следующей оферты / погашения
01.11.10	Технологии Лизинга Инвест-1	1 750	100	15,0	8,5	24 октября 2014
02.11.10	Ханты-Мансийский банк-1	3 000	100	13,0	7,0	31 октября 2011
03.11.10	Трансаэро-1	3 000	100	16,95	11,95	25 апреля 2012
05.11.10	А-ИнжинирингИнвест-1	1 750	100	15,0	8,5	30 октября 2014
11.11.10	Финансовая компания НЧ-1	1 000	100	16,0	-	-
12.11.10	Южная фондовая компания-1	900	100	15,75	9,0	1 мая 2012
15.11.10	ВТБ-Лизинг Финанс-1	8 000	100	9,8	7,1	14 мая 2012

Рынок рублевых облигаций

Выпуск	Объем, млн	Купон, %	Дата			Месяцев до		Цена	Изм.	Торговый объем, шт (осн.+РПС)	Котировки		Доходность, %			Дюр, лет	Рейтинг F/M/S	Сектор
			купона	оферты	погаш	офрт	погаш				покупка	продажа	офрт	погаш	текущ			
КОРПОРАТИВНЫЕ РУБЛЕВЫЕ ОБЛИГАЦИИ																		
7Контин.02	7 000 R	9.25	16.12.10		14.06.12		19.8	98.00			8.96	104.50		10.41	4.71	1.36	торговля	
Авангард-03	1 500 R	9.25	12.11.10		10.05.13		30.8	100.85	15	100.66	100.85		9.06	4.57	2.04	BBB+/Ba3/BB+	банки	
АИЖК 10об	6 000 R	8.05	15.11.10		15.11.18		98.0	100.99	-0.01	43 185	100.85	100.99	8.06	2.01	4.07	/A3/BBB	финансы	
АИЖК 11об	10 000 R	8.20	15.12.10		15.09.20		120.3	101.48			100.38	101.35	7.30	2.01	4.84	/A3/BBB	финансы	
АИЖК 16об	10 000 R	8.25	15.03.11		15.09.21		132.5	99.54			99.20	99.50	8.57	5.86	5.50	/A3/BBB	финансы	
АИЖК 4об	900 R	8.70	01.11.10		01.02.12		15.3	102.40					6.87	2.14	1.11	/A3/BBB	финансы	
АИЖК 5об	2 200 R	7.35	15.01.11		15.10.12		23.9	100.61		1 500	101.20	101.65	7.08	1.84	1.29	/A3/BBB	финансы	
АИЖК 6об	2 500 R	7.40	15.01.11		15.07.14		45.2	100.19			100.00	101.77	7.52	1.86	2.27	/A3/BBB	финансы	
АИЖК 7об	4 000 R	7.68	15.01.11		15.07.16		69.5	100.08	-0.42	402 000	100.11	100.46	7.88	1.93	3.24	/A3/BBB	финансы	
АИЖК 8об	5 000 R	7.63	15.12.10	15.03.14	15.06.18	41.0	92.9	100.22	-0.01		100.15	100.30	7.75	1.90	2.20	/A3/BBB	финансы	
АИЖК 9об	5 000 R	7.49	15.11.10		15.02.17		76.7	99.98			99.81	100.20	7.71	1.89	3.23	/A3/BBB	финансы	
АиФ-02	1 000 R	16.00	24.12.10	31.12.10	21.12.12	2.0	26.1	101.33	0.53		101.00	101.29	6.31	7.87	0.16		телеком	
АК БАРС-03	10 000 R	7.90	26.04.11		25.10.11		12.0	101.00	-0.15	26 408	100.13	101.09		6.95	3.90	0.91	BB/Ba3/	банки
АК БАРС-04	5 000 R	8.25	19.04.11	24.04.12	15.10.13	18.0	36.1	101.20	0.10	260 870	100.70	101.20	7.41	4.07	1.33	BB/Ba3/	банки	
Акрон-2	3 500 R	14.05	24.03.11	26.09.11	19.09.13	11.0	35.2	106.33	-0.17	24	106.51	106.97	6.69	6.59	0.82	B+/B1/	сырье	
Акрон-3	3 500 R	13.85	24.11.10	25.05.12	20.11.13	19.0	37.3	108.94	0.04		109.00	109.44	7.80	6.34	1.30	B+/B1/	сырье	
Алроса-20	3 000 R	8.95	28.12.10		23.06.15		56.6	101.05		14 518	101.50	101.80		8.96	2.21	3.52	BB-/Ba3/BB-	сырье
Алроса-21	8 000 R	8.25	23.12.10	25.06.13	18.06.15	32.0	56.4	100.51	-0.09	417 303	100.50	101.00	8.24	2.05	2.21	BB-/Ba3/BB-	сырье	
Алроса-22	8 000 R	8.25	28.12.10	28.06.13	23.06.15	32.0	56.6	100.50	0.05	300 000	100.45	100.75	8.26	2.05	2.22	BB-/Ba3/BB-	сырье	
Алроса-23	7 000 R	8.95	23.12.10		18.06.15		56.4	102.20	0.35	856 944	102.00	102.20		8.64	2.18	3.52	BB-/Ba3/BB-	сырье
АтомэнергО6	10 000 R	7.50	15.08.11		15.08.14		46.2	100.05	0.05	250 002	100.09	100.10		7.47	7.50	3.16	/BBB-	энергетика
Аэрофлот БО-1	6 000 R	7.75	11.04.11		08.04.13		29.7	101.20	-0.25	5	100.80	101.65		7.21	3.82	2.18	BB+//	транспорт
Аэрофлот БО-2	6 000 R	7.75	11.04.11		08.04.13		29.7	101.62	0.07		100.81	101.65		7.02	3.80	2.19	BB+//	транспорт
Банк Санкт-Петербур	5 000 R	8.10	12.04.11	13.10.11	09.04.13	12.0	29.8	101.10	0.15		101.02	101.10		6.96	4.00	0.88	/Ba3/	банки
Банк Санкт-Петербур	5 000 R	7.50	28.03.11	26.03.12	23.09.13	17.0	35.3	100.02		73 000	99.90	100.10		7.62	3.74	1.26	/Ba3/	банки
БанкиМоск-1	10 000 R	6.45	28.01.11		29.07.11		9.1	100.00			75.08	102.00		6.54	3.22	0.69	BBB-/Baa1/	банки
БанкиМоск-2	10 000 R	7.50	04.02.11	11.02.11	01.02.13	4.0	27.5	100.61			100.00			4.86	3.72	0.27	BBB-/Baa1/	банки
БанкСЮО304	3 000 R	9.50	23.02.11		23.02.11		3.9				100.65							банки
Башнефть-01	15 000 R	12.50	21.12.10	21.12.12	13.12.16	26.0	74.6	108.65	-0.15	49 952	108.74	108.75	8.14	5.74	1.74		сырье	
Башнефть-02	15 000 R	12.50	21.12.10	21.12.12	13.12.16	26.0	74.6	108.90	0.40	88 001	108.65	108.75	8.02	5.72	1.74		сырье	
Башнефть-03	20 000 R	12.50	21.12.10	21.12.12	13.12.16	26.0	74.6	108.75		123 706	108.60	108.75	8.09	5.73	1.74		сырье	
Белон 02	2 000 R	17.00	24.02.11	24.02.11	23.02.12	4.0	16.1	103.13			103.10	103.48	7.06	8.22	0.30		металлургия	
Бинбанк-2	1 000 R	10.50	28.04.11	05.05.11	29.04.13	6.0	30.4	100.40	-0.25		99.00	101.00	9.52	5.24	0.47	/B2/B-	банки	
ВБД ПП 2об	3 000 R	9.00	15.12.10		15.12.10		1.6	100.71	0.01	6 767	100.72	102.40		3.40	4.46	0.12	/Ba3/BB-	потреб. тов.
ВБД ПП 3об	5 000 R	7.45	02.03.11		27.02.13		28.4	100.20		12 000	100.20	100.42		7.48	3.71	2.01	/Ba3/BB-	потреб. тов.
ВБД ПП БО-01	3 000 R	7.35	15.04.11		11.10.13		35.9	100.00		48 248	100.00	100.20		7.48	3.66	2.51	/Ba3/BB-	потреб. тов.
ВБД ПП БО-02	3 000 R	7.35	15.04.11		11.10.13		35.9	100.00		28 750	99.75	100.08		7.48	3.66	2.51	/Ba3/BB-	потреб. тов.
ВБД ПП БО-03	5 000 R	7.35	15.04.11		11.10.13		35.9	100.05	0.05	164 003	99.95	100.05		7.46	3.66	2.51	/Ba3/BB-	потреб. тов.
ВБД ПП БО-06	5 000 R	7.90	30.12.10		27.06.13		32.4	100.86	-0.13	50 000	100.00	101.00		7.67	3.90	2.22	/Ba3/BB-	потреб. тов.
ВБД ПП БО-07	5 000 R	7.90	30.12.10		27.06.13		32.4	100.00		1	100.00	101.00		8.05	3.94	2.22	/Ba3/BB-	потреб. тов.
ВБД ПП БО-08	5 000 R	7.35	15.04.11		11.10.13		35.9	100.00	-0.05	79 751	90.09	100.08		7.48	3.66	2.51	/Ba3/BB-	потреб. тов.
ВИА АИЖК А	9 440 R	8.50	15.12.10		15.03.40		357.7	100.59			100.50	101.90		8.63	2.11	10.11	/A3/	финансы
ВикторияФ-БО-01	2 000 R	8.00	15.02.11		12.02.13		27.9	100.00						8.15	3.99	1.95	отозван//	торговля
ВК-Инвест1	10 000 R	9.25	21.01.11		19.07.13		33.1	104.83		500 000	104.15	104.89		7.39	4.40	2.26	/Ba2/BB+	телеком
ВК-Инвест3	10 000 R	15.20	11.01.11	14.07.11	08.07.14	9.0	44.9	106.25	-0.88	32 500	106.12	106.45	5.98	7.13	0.64	/Ba2/BB+	телеком	
ВК-Инвест6	10 000 R	8.30	19.04.11		13.10.15		60.3										/Ba2/BB+	телеком
ВК-Инвест7	10 000 R	8.30	19.04.11		13.10.15		60.3										/Ba2/BB+	телеком
ВлгТлкВТ-2	3 000 R	9.50	30.11.10		30.11.10		1.1	100.50		135	90.01	100.50		3.66	4.71	0.08	BB/BB-	телеком
ВлгТлкВТ-3	2 300 R	8.50	30.11.10		30.11.10		1.1	100.44	0.15	297	100.24	100.44		3.40	4.22	0.08	BB/BB-	телеком
ВлгТлкВТ-4	3 000 R	12.00	07.12.10	11.03.11	03.09.13	4.0	34.7	102.52	0.35		101.89		4.79	2.92	0.34	BB/BB-	телеком	
ВнешпрБ 01	1 500 R	14.00	17.11.10	22.11.10	14.11.12	1.0	24.9	101.69					-12.88	6.86	0.08	/B3/B-	банки	
ВостЭксБО1	1 000 R	12.50	10.03.11	15.03.11	07.03.13	5.0	28.7	101.72			101.51	101.80		7.40	6.13	0.35	/B2/	финансы
ВостЭксБО5	1 000 R	9.00	21.04.11	23.04.12	17.10.13	18.0	36.1	100.04	0.04	155	99.95	100.04	9.10	4.49	1.30	/B2/	финансы	
ВТБ - 5 об	15 000 R	7.40	20.01.11		17.10.13		36.1	100.75	-0.14	150 000	100.40	100.75		7.31	1.83	2.51	BBB/Baa1/BBB	банки
ВТБ - 6 об	15 000 R	7.20	12.01.11	13.07.12	06.07.16	21.0	69.2	100.76	-0.09	40 451	100.81	100.84	6.87	1.78	1.51	BBB/Baa1/BBB	банки	
ВТБ 24-1МП	15 000 R	9.70	15.12.10	20.12.11	10.12.14	14.0	50.1	103.70			103.00	103.95	6.32	2.33	1.02	BBB/Baa1/BBB	банки	
ВТБ БО-01	5 000 R	7.60	17.12.10		15.03.13		28.9	101.20		60 400	101.00	101.20		7.24	1.87	2.03	BBB/Baa1/BBB	банки
ВТБ БО-02	5 000 R	7.60	17.12.10		15.03.13		28.9	101.01		60 001	101.00	101.20		7.33	1.88	2.03	BBB/Baa1/BBB	банки
ВТБ БО-03	10 000 R	7.60	17.12.10		15.03.13		28.9	101.01		211 485	101.00	101.20		7.33	1.88	2.03	BBB/Baa1/BBB	банки
ВТБ24 01	6 000 R	11.50	06.04.11		05.10.11		11.4	105.01	-0.17		105.00	105.18		5.99	5.46	0.86	BBB/Baa1/BBB	банки
ВТБ24 02	10 000 R	7.35	08.02.11	14.02.11	05.02.13	4.0	27.7</											

Рынок рублевых облигаций

Выпуск	Объем, млн	Купон, %	Дата			Месяцев до		Цена	Изм.	Торговый объем, шт (осн.+РПС)	Котировки		Доходность, %			Дюр. лет	Рейтинг F/M/S	Сектор
			купона	оферты	погаш	офрт	погаш				покупка	продажа	офрт	погаш	текущ			
КОРПОРАТИВНЫЕ РУБЛЕВЫЕ ОБЛИГАЦИИ (продолжение)																		
Газпромнефть БО-5	10 000 R	7.15	12.04.11		09.04.13		29.8	100.60	0.48	159 999	100.10	100.60		7.00	3.54	2.13	/Ba3/BBB-	сырье
Газпромнефть БО-6	10 000 R	7.15	12.04.11		09.04.13		29.8	100.55	0.05	156 084	100.50	100.60		7.02	3.54	2.13	/Ba3/BBB-	сырье
ГАЗФин 01	5 000 R	18.00	08.02.11		08.02.11		3.4	102.00	-0.05	701	102.01	102.10		10.62	8.80	0.25		автомобильная энергетика
ГенерКомп1	2 000 R	8.50	21.12.10		21.06.11		7.8											энергетика
ГидроОГК-1	5 000 R	8.10	29.12.10		29.06.11		8.1	101.40	0.05	7	101.40	101.50		5.99	3.98	0.61	/Ba3/BBB-	энергетика
ГлМосСтр-2	4 000 R	1.00	17.03.11		17.03.11		4.6	87.50			75.00	99.99		43.38	0.57	0.27		строительство
Глобэксбанк БО-01	5 000 R	9.25	16.02.11	18.02.11	16.02.13		4.0	28.0		9	100.50	100.90		7.48	4.64	0.28	BB//BB-	банки
Глобэксбанк БО-02	5 000 R	8.10	22.01.11	25.01.12	22.07.13	15.0	33.2	115.00	14.60	100 001	100.00	100.40		-3.62	3.55	1.23	BB//BB-	банки
ГСС 01	5 000 R	9.25	24.03.11	27.09.11	26.03.17	11.0	78.0	101.70		58 760	101.00	101.75		7.27	4.54	0.83	BB//	машиностр.
ГЭС 02	1 500 R	12.00	26.04.11		23.04.13		30.2	95.08		1	95.08	107.00		14.95	6.29	1.92		торговля
ДальСвз2обл	2 000 R	7.60	01.12.10		30.05.12		19.3	101.38	-0.12		97.00	102.00		6.08	3.74	0.82	BB-/Ba3/	телеком
ДальСвзБО5	1 500 R	15.00	18.01.11	21.07.11	17.07.12	9.0	20.9	105.85		55 000	105.10	105.85		6.57	7.07	0.65		телеком
ДВТГ-Ф 02	5 000 R	7.75	20.01.11		18.07.13		33.1	11.84			5.69	17.99		172.82	32.64	0.63		транспорт
ДГК-01	5 000 R	10.50	11.03.11	18.03.11	08.03.13	5.0	28.7											энергетика
ДжейЭфСиг1	2 000 R	5.00	21.04.11		20.10.11		11.9	90.00			80.00	100.00		17.19	2.77	0.82	//отозван	торговля
Джисфин-1	3 000 R	9.25	17.03.11		17.03.11		4.6	100.70	0.05		100.50	100.80		7.44	4.58	0.35		торговля
ДМЦЕНТРоб1	1 150 R	8.50	06.12.10		26.05.15		55.7	92.50		450	91.71	93.00		10.89	4.63	3.35		торговля
ЕАБР-3	5 000 R	10.50	02.11.10	03.11.11	25.10.16	12.0	72.9	105.00					5.34	4.99	0.92	BBB/A3/BBB	банки	
ЕБРР 02обл	5 000 R	3.74	20.01.11		21.04.11		5.8	100.61			100.00			2.47	0.93	0.46	AAA/Aaa/AAA	банки
ЕБРР 03обл	7 500 R	3.75	08.12.10		07.09.11		10.4	100.57						3.11	0.93	0.82	AAA/Aaa/AAA	банки
ЕБРР 04обл	3 000 R	3.46	16.12.10		12.06.14		44.1	100.52			100.05	100.60		3.35	0.86	3.30	AAA/Aaa/AAA	банки
ЕБРР 05обл	5 000 R	3.60	12.01.11		09.04.14		41.9	100.86			100.05	100.60		3.38	0.89	3.15	AAA/Aaa/AAA	банки
ЕвразХолдФ-1	10 000 R	9.25	25.03.11	22.03.13	13.03.20	29.0	114.1	100.75	0.19	261 529	100.70	100.80		9.09	4.58	2.01	V+/B1/B	металлургия
ЕвразХолдФ-3	5 000 R	9.25	25.03.11	22.03.13	13.03.20	29.0	114.1	100.80		9 752	100.70	100.80		9.06	4.58	2.01	V+/B1/B	металлургия
ЕврокомФК5	5 000 R	16.00	15.03.11		15.03.11		4.6										/C/	финансы
ЕвроХим-02	5 000 R	8.90	04.01.11	03.07.15	26.06.18	57.0	93.2	102.75	-0.05	45	102.85	103.10		8.17	4.32	3.68	BB//BB	химия
ЕЭСК-02	1 000 R	8.74	07.04.11		05.04.12		17.5											энергетика
Желдорил-1	1 500 R	18.00	30.11.10		30.11.10		1.1	100.26			100.01	100.50		14.95	8.95	0.08		энергетика
Желдорил-2	2 500 R	12.00	21.04.11		19.04.12		17.9	100.68			95.01	101.48		11.81	5.94	1.24		финансы
Желдорил-3	2 000 R	13.00	23.03.11		19.09.12		23.0				90.01							финансы
Железобет1	1 000 R	10.00	19.11.10		27.05.11		7.0											производство
Зенит Зобл	3 000 R	8.10	10.11.10		09.11.11		12.5	101.55						6.62	3.98	0.91	V/Ba3/	банки
Зенит Бобл	5 000 R	10.85	07.12.10	09.12.10	04.06.13	1.0	31.6	100.60	0.05	5 000	100.55	100.60		4.86	5.38	0.11	V/Ba3/	банки
Зенит бобл	3 000 R	8.00	04.01.11	05.07.12	01.07.14	20.0	44.7	101.28	0.03	1 491	101.20	101.28		7.27	3.94	1.47	V/Ba3/	банки
Зенит БО-01	5 000 R	7.90	07.04.11	11.04.11	07.04.13	5.0	29.7	100.75	0.10	6 622	100.70	100.75		6.07	3.91	0.42	V/Ba3/	банки
Зенит БО-02	5 000 R	7.75	22.03.11	26.09.12	22.09.13	23.0	35.3	100.30	0.05	144 503	100.21	100.30		7.67	3.83	1.67	V/Ba3/	банки
ИжАвто 02	2 000 R	18.00	09.12.10		09.06.11		7.4											автомобильная
ИКСФин 01	9 000 R	7.95	04.01.11		01.07.14		44.7	99.40			98.70	99.24		8.30	3.99	2.94	//BB-	торговля
ИКСФин 04	8 000 R	18.46	09.12.10	13.06.11	02.06.16	8.0	68.1	107.09	-0.09	123 081	106.75	107.09		6.40	8.60	0.55	//BB-	торговля
Инпром 03	1 300 R	9.50	17.11.10		18.05.11		6.7	105.67		929	50.00	55.00		-0.75	4.48	0.53		металлургия
ИнтегрФ-2	3 000 R	16.75	30.11.10		29.11.11		13.2	107.71			106.51	109.99		9.31	7.75	0.90		сервис
Интурист-2	2 000 R	14.00	23.11.10	29.07.11	21.05.13	9.0	31.2	101.43	-0.12	60 707	101.10	101.50		6.42	6.88	0.65		сервис
Иркут БО-01	5 000 R	9.25	15.03.11		10.09.13		34.9	101.00	-0.20	73 151	101.05	101.40		9.04	4.57	2.35	/Ba2/	машиностр.
ИрхЭнерго1	5 000 R	15.50	02.12.10		28.11.13		37.5				101.01						/отозван/V-	энергетика
ИтераФ-1	5 000 R	10.30	23.11.10	30.05.11	20.11.12	7.0	25.1	101.00			100.00	101.24		8.38	5.08	0.52		сырье
Карус.Ф 01	3 000 R	12.00	17.03.11		12.09.13		35.0											торговля
Каустик 2	850 R	18.00	06.01.11		07.07.11		8.4	102.99		86 176	102.35	102.98		11.32	4.36	0.38		химия
КМБ-Банк2	3 400 R	11.00	01.12.10		30.11.11		13.2	101.48						9.74	5.40	0.92	/отозван/	банки
Кокс 02	5 000 R	12.00	17.03.11		15.03.12		16.8	102.05			101.80	102.15		10.61	5.86	1.17	//B	металлургия
КомосГр. 1	2 000 R	13.50	13.01.11		14.07.11		8.6											с/х
КОПЕЙКА 02	4 000 R	16.50	17.11.10		15.02.12		15.8	110.50		45	110.00	111.00		8.15	3.72	1.08	//B-	торговля
КОПЕЙКА 03	4 000 R	9.80	17.11.10		15.02.12		15.8	101.82			101.65	102.25		8.56	2.40	1.12	//B-	торговля
Копейка БО-01	3 000 R	9.50	25.01.11	30.07.12	23.07.13	21.0	33.3	101.65		6 500	101.75	102.00		8.66	2.33	1.50	//B-	торговля
Копейка БО-02	3 000 R	9.00	04.01.11		01.10.13		35.6	100.10		12 500	100.25	100.49		9.26	2.24	2.37	//B-	торговля
КрЕврБ-02	4 000 R	11.50	28.12.10		28.06.11		8.1										/Ba3/	финансы
КубиАзот-2	2 000 R	8.80	04.03.11		04.03.11		4.2	100.80	0.05	2 162	100.80	100.89		6.48	4.35	0.32		химия
ЛенСпецСМУ БО-2	2 000 R	14.50	25.11.10		23.05.13		31.2	107.25	0.25	4 011	107.25	107.49		10.42	3.37	1.44	//B	строительство
ЛенСпецСМУ-1	2 000 R	16.00	18.12.10		07.12.12		25.7	107.00		6 000	106.55	107.00		9.56	3.69	0.94	//B	строительство
Ленэнерго02	3 000 R	8.54	28.01.11		27.01.12		15.2	101.60	-0.35	5	101.75	102.50		7.29	4.19	1.11	/Ba2/	энергетика
Ленэнерго03	3 000 R	8.02	20.04.11		18.04.12		17.9	101.42			101.25	102.50		7.11	3.94	1.32	/Ba2/	энергетика
ЛОКОБанк 5	2 500 R	9.25	27.01.11	04.08.11	23.07.15	9.0	57.6	115.00		1	100.90	101.00		-9.20	4.01	0.82	V-/B2/	финансы
ЛСР 02 обл	5 000 R	13.50	03.02.11	08.02.11	01.08.13	3.0	33.6	101.59	0.04	60 691	101.40	101.79		7.02	6.63	0.26	V-/B2/	строительство
ЛСР БО-01	1 500 R	10.50	28.12.10	02.07.12	25.06.13	20.0	32.3	101.71	-0.29	19 000	101.50	101.70		9				

Рынок рублевых облигаций

Выпуск	Объем, млн	Купон, %	Дата			Месяцев до		Цена	Изм.	Торговый объем, шт (осн.+РПС)	Котировки		Доходность, %			Дюр, лет	Рейтинг F/M/S	Сектор				
			купона	оферты	погаш	офрт	погаш				покупка	продажа	офрт	погаш	текущ							
КОРПОРАТИВНЫЕ РУБЛЕВЫЕ ОБЛИГАЦИИ (продолжение)																						
Альянс-01	3 000 R	14.00	16.03.11		14.09.11		10.7	102.53			99.51			11.15	6.81	0.76	B-/B+	сырье				
МБРР 04обл	5 000 R	9.40	03.03.11	07.03.11	27.02.14	4.0	40.6	101.08	-0.07		100.90	101.00	6.02	4.64	0.33	B+/B1/	финансы					
МБРР 05обл	5 000 R	8.25	16.12.10	19.12.11	12.06.14	14.0	44.1	100.60	-0.04	80 000	100.45	100.65	7.75	4.09	1.00	B+/B1/	финансы					
МДМ-Банк БО-01	5 000 R	12.75	02.12.10		29.11.12		25.4	110.30	0.30	2 152	110.00	110.30		7.47	5.76	1.70	BB/Ba2/B+	банки				
МежПромБ-1	3 000 R	13.25	29.12.10	31.12.10	03.01.18	2.0	87.4										D/Сaa2/D	банки				
Метсерв-Ф1	1 500 R	11.00	24.11.10	03.06.11	23.05.12	7.0	19.1	99.95		642	98.58	99.95	10.90	5.49	0.51			торговля				
Мечел 13обл	5 000 R	10.00	08.03.11	03.09.15	25.08.20	59.0	119.6	101.20		70 197	100.76	101.20	9.90	4.93	3.56	/B1/		металлургия				
Мечел 14обл	5 000 R	10.00	08.03.11	03.09.15	25.08.20	59.0	119.6	100.46		90	100.82	101.20	10.11	4.96	3.55	/B1/		металлургия				
Мечел 2обл	5 000 R	8.50	15.12.10	20.06.11	12.06.13	8.0	31.9	101.00		1 573	100.72	100.99	6.79	4.20	0.58	/B1/		металлургия				
Мечел 4обл	5 000 R	19.00	27.01.11	30.07.12	21.07.16	21.0	69.7	117.75	-0.35	7 598	117.85	118.29		4.02	1.43	/B1/		металлургия				
Мечел 5обл	5 000 R	12.50	18.01.11	18.10.12	09.10.18	24.0	96.7	107.89	0.04	95 030	107.70	107.89	8.35	2.89	1.64	/B1/		металлургия				
Мечел БО-01	5 000 R	12.50	12.11.10	11.11.11	09.11.12	13.0	24.7	105.50	0.75	42 702	104.76	105.50	7.02	5.91	0.89	/B1/		металлургия				
Мечел БО-02	5 000 R	9.75	15.03.11		12.03.13		28.8	102.47	0.52		101.98	102.90		8.75	4.74	1.98	/B1/		металлургия			
Мечел БО-03	5 000 R	9.75	27.04.11		24.04.13		30.3	101.90	-0.60	4 250	101.90	102.30		9.08	4.77	2.08	/B1/		металлургия			
МИА-3обл	1 500 R	7.25	25.11.10		24.02.12		16.1				100.00						/Ba2/	финансы				
МИА-4обл ип	2 000 R	7.35	06.01.11	18.10.12	01.10.15	24.0	59.9	100.47			100.00		7.14	1.82	1.72		/Ba2/	финансы				
МИА-5обл	2 000 R	7.40	20.01.11	28.07.11	17.07.14	9.0	45.2				100.00						/Ba2/	финансы				
МиГ-Ф 02	3 000 R	0.10	08.03.11		06.09.11		10.4												машиностр.			
Микоян-2обл	2 000 R	13.50	10.02.11	24.02.12	07.02.13	16.0	27.7	110.00			109.00	111.00	5.23	6.12	1.17				потреб. тов			
М-ИНДУСТР	1 000 R	12.25	15.02.11		16.08.11		9.7	31.00	-0.52	164	31.50	33.19		394.69	19.70	0.15				строительство		
М-Индустр2	1 500 R	14.25	12.01.11	17.01.11	10.07.13	3.0	32.8	70.00		410	55.00	91.00	438.23	10.15	0.04					строительство		
МКБ 04обл	2 000 R	15.00	15.03.11		15.03.11		4.6	102.72			102.65	102.80		7.59	7.28	0.35				банки		
МКБ 05обл	2 000 R	8.50	27.04.11	05.05.11	25.04.12	6.0	18.1	100.20			100.55	100.80	7.89	4.23	0.48					банки		
МКБ 06обл	2 000 R	9.40	08.02.11		07.08.12		21.6	100.95		1 000	100.75			8.99	4.64	1.51				банки		
МКБ 07обл	2 000 R	9.76	18.01.11	24.07.12	14.07.15	21.0	57.3	100.40	-0.01		100.25	100.49	9.61	4.85	1.46					банки		
МКБ 08обл	3 000 R	9.70	13.04.11	19.10.11	08.04.15	12.0	54.1	100.85	0.05	21 000	100.80	100.87	8.76	4.80	0.87					банки		
ММК БО-01	5 000 R	9.45	18.11.10	22.11.10	15.11.12	1.0	24.9	100.20		200 009	100.20	100.64	4.77	4.70	0.06					отозван/Ba3/BB		
ММК БО-02	10 000 R	9.40	15.12.10	16.12.11	12.12.12	14.0	25.8	103.78	0.21		103.61	103.70	6.23	4.66	1.00					отозван/Ba3/BB		
ММК БО-03	5 000 R	6.47	24.03.11	26.03.12	19.09.13	17.0	35.2	100.14			99.95	100.05	6.41	3.22	1.28					отозван/Ba3/BB		
ММК БО-05	8 000 R	7.65	07.04.11		04.04.13		29.6	101.43			100.85	101.65		7.12	3.76	2.11				отозван/Ba3/BB		
ММ-Фин 01	1 000 R	7.75	01.03.11	02.03.11	26.02.13	4.0	28.4				2.00									девелопмент		
ММ-Фин 02	1 500 R	7.75	04.01.11	10.01.11	03.07.12	2.0	20.4	1.00	-1.98	1	0.50	1.50		386.40								
МОИА	1 500 R	9.00	21.12.10		21.12.10		1.8														финансы	
МОИА 02	3 000 R	7.99	08.03.11		07.09.11		10.4														финансы	
МОИА 03	5 000 R	7.75	14.12.10		14.06.14		44.1														финансы	
МойБанк 5	5 000 R	12.96	21.04.11	25.04.11	16.04.15	6.0	54.3					101.30									/B3/	банки
МоскомцБ-2	3 000 R	12.00	15.02.11		15.02.11		3.6														банки	
МоскомцБ-3	5 000 R	1.00	15.12.10	16.12.10	12.06.13	2.0	31.9														банки	
МОСМАРТФ 1	2 000 R	0.01	14.04.11		12.04.12		17.7				2.00										торговля	
МосоБразФ2	3 000 R	9.25	24.12.10		24.06.12		20.1	93.10		1 320	92.72	93.10		16.33	4.96	0.97					сервис	
Мособлгаз1	2 500 R	12.00	15.11.10		17.05.11		6.7														услуги	
Мособлгаз2	4 000 R	20.00	26.03.11		26.03.11		4.9														//D	
МосТРАвтФ1	7 500 R	11.80	21.12.10		18.12.12		26.0														//CC	
Мосэнерго1	5 000 R	12.50	15.03.11		13.09.11		10.6	105.84			105.70	105.80		5.62	5.89	0.80					//BB-	
Мосэнерго2	5 000 R	7.65	24.02.11	01.03.12	18.02.16	16.0	64.6	101.20			101.00	101.35	6.69	3.77	1.20						//BB-	
Мосэнерго3	5 000 R	10.25	03.12.10	06.12.12	28.11.14	26.0	49.7	106.95	0.50	7 500	106.50	106.99	6.69	4.78	1.76						//BB-	
МОЭК-01	3 500 R	9.00	27.01.11	11.08.11	25.07.13	10.0	33.3	101.50		6 142	101.25	102.00	6.76	2.21	0.72						BB+//	
МОЭСК-01	6 000 R	8.05	08.03.11		06.09.11		10.4	101.45	0.10	21 010	101.35	101.55		6.36	3.96	0.79						
МРСК Ур.01	1 000 R	8.60	23.11.10		22.05.12		19.0				83.01											
МРСК Юга 2	6 000 R	17.50	01.03.11	01.09.11	26.08.14	10.0	46.6	108.20	-0.09	119 141	108.10	108.20	7.26	8.06	0.75							
МТС 01	10 000 R	7.00	21.04.11		17.10.13		36.1	99.09			98.58	99.37		7.48	3.52	2.54						
МТС 02	10 000 R	7.75	26.04.11		20.10.15		60.6	99.43	0.13		99.21	101.00		8.05	3.89	3.90						
МТС 03	4 000 R	8.00	21.12.10	20.06.13	12.06.18	32.0	92.8	102.22			101.50	102.47	7.17	3.90	2.22							
МТС 04	15 000 R	16.75	17.05.11	19.05.11	13.05.14	7.0	43.1	105.65		321 398	105.58	105.65	5.71	15.81	0.52							
МТС 05	15 000 R	14.25	26.07.11	26.07.12	19.07.16	21.0	69.7	111.75	-0.29	50 394	111.75	112.05	6.78	12.72	1.52							
НК Альянс-03	5 000 R	9.75	01.02.11	02.08.13	21.07.20	34.0	118.4	101.70			101.61	101.69	9.21	4.78	2.23							
НКНХ-04 об	1 500 R	10.00	28.03.11		26.03.12		17.1	90.00		4	92.17			19.19	5.54	1.12						
НЛМК-БО-01	5 000 R	9.75	07.12.10		04.12.12		25.6	105.80	-0.02		105.80	106.00		6.85	4.60	1.77						
НЛМК-БО-05	10 000 R	10.75	02.11.10		30.10.12		24.4	107.50						6.80	4.99	1.66						
НЛМК-БО-06	10 000 R	7.75	08.03.11		05.03.13		28.6	101.55		40 000	101.52	101.75		7.14	3.80	2.03						
НОВАТЭК БО-1	10 000 R	7.50	28.12.10		25.06.13		32.3	101.50		2 000												

Рынок рублевых облигаций

Выпуск	Объем, млн	Купон, %	Дата			Месяцев до		Цена	Изм.	Торговый объем, шт (осн.+РПС)	Котировки		Доходность, %			Дюр, лет	Рейтинг F/M/S	Сектор	
			купона	оферты	погаш	офрт	погаш				покупка	продажа	офрт	погаш	текущ				
КОРПОРАТИВНЫЕ РУБЛЕВЫЕ ОБЛИГАЦИИ (продолжение)																			
Петрокомб7	3 000 R	14.90	20.02.11	24.02.11	22.08.12	4.0	22.1	102.80		71	102.80			5.54		7.27	0.31	/Ba3/B+	банки
Промсвб-05	4 500 R	7.75	19.11.10		18.05.12		18.9	100.92	0.05	116 501	100.90	100.93			7.24	3.83	1.35	B+/Ba2/отозван	банки
ПромТр02об	3 000 R	0.01	19.04.11		18.10.11		11.8	77.20			67.00	89.83			30.59	0.01	0.74		машиностр.
ПромТр03об	5 000 R	18.00	26.01.11	28.01.11	24.07.13	3.0	33.3	85.00	9.49	13	83.10	88.92	119.74			10.56	0.11		машиностр.
ПротекФин1	5 000 R	12.00	03.11.10		02.11.11		12.3												торговля
ПрофМедиаФ-1	3 000 R	10.50	20.01.11	23.07.13	16.07.15	33.0	57.4	98.80	0.10	10 146	98.01	98.85	11.26			5.30	2.14		телеком
РазгуляйФ2	2 000 R	17.00	29.03.11		27.09.11		11.1	102.00			100.00	104.00			15.06	8.31	0.76		с/х
РазгуляйФ3	3 000 R	17.00	18.03.11		16.03.12		16.8				90.01								с/х
РазгуляйФ4	3 000 R	17.00	24.11.10	02.06.11	22.05.13	7.0	31.2	91.49			81.00	101.98	36.04			9.26	0.40		с/х
РазгуляйФ5	2 000 R	17.00	27.04.11	29.10.10	23.10.13	0.0	36.3				1.00								с/х
Райффайзен-4	10 000 R	13.50	07.12.10	08.12.11	03.12.13	14.0	37.7	107.35		28 701	107.01	107.50	6.55			6.27	0.96	BBB-/Baa1/BBB-	банки
РВКФинанс1	1 750 R	9.50	20.01.11		21.07.11		8.8	101.00		8 200	75.06	103.00			9.52	4.69	0.64	B-/B1/B-	услуги
РенКап-2	3 000 R	10.50	08.04.11		04.04.12		17.4	100.00	0.30	1 501	99.72	100.15			10.77	5.21	1.23		банки
РенКап-3	4 000 R	12.50	11.12.10	17.06.11	06.06.12	8.0	19.5	101.75	0.04	580 000	101.60	101.88	9.40			6.09	0.55	B-/B1/B-	банки
РЕСТОРАНСЗ	1 000 R	9.75	26.11.10		26.11.10		0.9	101.24			100.01	102.47			-5.92	4.80	0.08	/B-	услуги
РЖД БО-01	15 000 R	9.40	08.12.10		05.12.12		25.6	106.00	0.20	126 000	102.75	106.00			6.40	4.42	1.78	BBB/Baa1/BBB	транспорт
РЖД-06обл	10 000 R	7.35	10.11.10		10.11.10		0.4	100.07	-0.05						5.18	3.66	0.03	BBB/Baa1/BBB	транспорт
РЖД-07обл	5 000 R	7.55	10.11.10		07.11.12		24.7	102.31			99.00				6.42	3.68	1.74	BBB/Baa1/BBB	транспорт
РЖД-08обл	20 000 R	8.50	05.01.11		06.07.11		8.3	101.92	0.10	14 955	101.86	101.95			5.66	4.16	0.63	BBB/Baa1/BBB	транспорт
РЖД-09обл	15 000 R	0.10	17.11.10	19.11.10	13.11.13	1.0	37.0	99.80		15	99.70	99.95	3.63			0.05	0.06	BBB/Baa1/BBB	транспорт
РЖД-10обл	15 000 R	15.00	10.03.11		06.03.14		40.8	124.05	-0.05	305 585	124.33	124.39			6.96	6.03	2.60	BBB/Baa1/BBB	транспорт
РЖД-11обл	15 000 R	7.80	24.11.10		18.11.15		61.5	101.95			101.75	102.24			7.46	3.82	3.86	BBB/Baa1/BBB	транспорт
РЖД-12обл	15 000 R	14.90	25.11.10	28.11.11	16.05.19	13.0	104.0	109.14	0.04	123 001	108.90	109.30	5.99			6.81	0.93	BBB/Baa1/BBB	транспорт
РЖД-13обл	15 000 R	10.00	10.03.11		06.03.14		40.8	104.10		13 002	104.02	104.10			8.74	4.79	2.67	BBB/Baa1/BBB	транспорт
РЖД-14обл	15 000 R	9.87	12.04.11		07.04.15		54.0	104.80	0.02	10 155	104.70	104.80			8.73	4.70	3.41	BBB/Baa1/BBB	транспорт
РЖД-15обл	15 000 R	11.16	27.12.10	26.12.12	20.06.16	26.0	68.7	107.64	-0.30	130	107.64	107.90	7.37			5.17	1.79	BBB/Baa1/BBB	транспорт
РЖД-16обл	15 000 R	14.33	13.12.10	13.06.11	05.06.17	8.0	80.4	110.00	4.85	1307 094	105.01	105.20	-1.59			6.50	0.60	BBB/Baa1/BBB	транспорт
РЖД-17обл	15 000 R	11.30	24.01.11	24.07.13	16.07.18	33.0	93.9	111.14	0.40		99.00					5.07	2.23	BBB/Baa1/BBB	транспорт
РЖД-18обл	15 000 R	11.50	24.01.11	23.07.14	15.07.19	45.0	106.0	114.37			104.10	114.20	7.16			5.01	2.90	BBB/Baa1/BBB	транспорт
РЖД-19обл	15 000 R	13.50	24.01.11	27.07.11	08.07.24	9.0	166.7				105.52							BBB/Baa1/BBB	транспорт
РЖД-23обл	15 000 R	9.00	03.02.11	05.02.15	16.01.25	52.0	173.1	107.00	-0.22	201	106.85	109.49	7.16			4.19	3.36	BBB/Baa1/BBB	транспорт
Росбанк БО-01	5 000 R	7.40	24.12.10	27.06.12	21.06.13	20.0	32.2	100.70		7 370	100.10	100.95	7.04			3.68	1.46	BBB+/Baa3/BB+	банки
Росбанк БО-02	5 000 R	8.00	08.01.11		08.07.13		32.8	101.55			101.40	102.00			7.48	3.97	2.25	BBB+/Baa3/BB+	банки
Росбанк-А3	5 000 R	12.00	04.11.10	16.05.11	06.11.13	7.0	36.8	103.30					5.25			5.82	0.49	BBB+/Baa3/BB+	банки
Росбанк-А5	5 000 R	12.00	04.11.10	16.05.11	07.11.14	7.0	49.0	103.25					5.34			5.83	0.49	BBB+/Baa3/BB+	банки
Росгосстрах-1	4 000 R	10.00	20.01.11	23.07.12	16.07.15	21.0	57.4	99.80		61 010	99.59	99.80	10.30			5.00	1.45		финансы
Россельб 10	5 000 R	9.00	09.02.11	10.02.13	29.01.20	28.0	112.6	104.00		400	103.80	104.00	7.15			4.32	1.95	BBB/Baa1/	банки
Россельб 11	5 000 R	9.00	10.02.11	11.02.13	30.01.20	28.0	112.7	104.15	0.05		103.80	104.00	7.08			4.31	1.95	BBB/Baa1/	банки
Россельб 2	7 000 R	7.85	17.11.10		16.02.11		3.7	100.10		8	100.20	100.90			7.72	1.96	0.28	BBB/Baa1/	банки
Россельб 3	10 000 R	9.25	17.02.11	17.02.14	09.02.17	40.0	76.5	105.20	-0.10	71 150	105.10	105.20	7.55			4.38	2.68	BBB/Baa1/	банки
Россельб 4	10 000 R	11.50	06.04.11	07.10.11	27.09.17	11.0	84.2	105.30			105.00	105.60	5.64			5.44	0.86	BBB/Baa1/	банки
Россельб 5	10 000 R	13.50	07.12.10	08.12.11	27.11.18	14.0	98.4	100.00			99.50		13.85			6.73	0.89	BBB/Baa1/	банки
Россельб 7	5 000 R	6.90	14.12.10	16.06.11	05.06.18	8.0	92.5	100.70			100.30	101.00	5.76			3.42	0.58	BBB/Baa1/	банки
Россельб 8	5 000 R	10.10	25.11.10	26.11.12	14.11.19	25.0	110.1	106.19	0.19	200 325	105.55	106.19	6.92			4.74	1.74	BBB/Baa1/	банки
Россельб 9	5 000 R	10.10	25.11.10	26.11.12	14.11.19	25.0	110.1	106.34	0.49	200 000	105.90	106.09	6.84			4.74	1.74	BBB/Baa1/	банки
Россельб БО-01	5 000 R	7.20	02.03.11	31.08.12	28.08.13	22.0	34.5	100.50	0.05	4 000	100.44	100.50	7.00			3.57	1.63	BBB/Baa1/	банки
Россельб БО-05	10 000 R	7.20	02.03.11	31.08.12	28.08.13	22.0	34.5	100.55	0.11	2	100.45	100.50	6.97			3.57	1.63	BBB/Baa1/	банки
РТК-Лизинг БО-01	1 500 R	12.00	08.02.11	16.08.11	06.08.13	10.0	33.7	99.98	0.08	19 847	99.81	100.00	12.10			5.98	0.62		финансы
РусМоре об	2 000 R	10.00	16.12.10	20.06.11	14.06.12	8.0	19.8	100.00			99.90	100.10	11.89			2.49	0.55		потреб. тов.
РусНефть1	7 000 R	13.00	10.12.10		10.12.10		1.4	101.01		2 000	100.21	102.47			4.06	6.42	0.11		сырьё
РусСтанд-6	6 000 R	10.75	09.02.11		09.02.11		3.4	101.25			100.70	101.30			6.24	5.29	0.27	B+/Ba3/B+	банки
РусСтанд-7	5 000 R	7.50	22.03.11		20.09.11		10.9	100.00		250 001	98.00	100.00			7.63	3.74	0.81	B+/Ba3/B+	банки
РусСтанд-8	5 000 R	7.75	15.04.11		13.04.12		17.7	100.16	0.51		75.10	99.98			7.77	3.86	1.30	B+/Ba3/B+	банки
Русфинанс8	2 000 R	7.70	21.03.11	17.09.12	14.09.15	23.0	59.4	100.80	-0.05	5 000	100.84	100.84	7.36			3.81	1.66	/Baa2/BB+	банки
Русфинанс9	2 000 R	7.70	23.03.11	18.09.12	15.09.15	23.0	59.4	100.80		15 000	100.80	100.84	7.36			3.81	1.66	/Baa2/BB+	банки
Рыбаб-1	1 000 R	0.01	30.11.10	03.03.11	28.02.12	4.0	16.2	50.26			0.51	100.00	645.72			0.00	0.05		производство
СатурнНПО2	2 000 R	11.00	21.03.11	23.03.11	20.09.11	5.0	10.9	99.44	-0.06		97.50	99.99	12.64			5.52	0.35		машиностр.
СатурнНПО3	3 500 R	10.00	06.12.10		06.06.14		43.9				1.00								машиностр.
СахатрнФр2																			

Рынок рублевых облигаций

Выпуск	Объем, млн	Купон, %	Дата			Месяцев до		Цена	Изм.	Торговый объем, шт (осн.+РПС)	Котировки		Доходность, %			Дюр, лет	Рейтинг F/M/S	Сектор	
			купона	оферты	погаш	офрт	погаш				покупка	продажа	офрт	погаш	текущ				
КОРПОРАТИВНЫЕ РУБЛЕВЫЕ ОБЛИГАЦИИ (продолжение)																			
СевСтАвто2	3 000 R	12.50	19.01.11		17.07.13		33.1	101.19	0.07	23 701	101.01	101.19		12.31	6.16	2.06		автопром	
Ситроникс БО-1	2 000 R	11.50	21.12.10	26.06.12	18.06.13	20.0	32.1	101.50	-0.30	44 550	101.25	101.50	10.94	5.77	1.35		B-/B3/	телеком	
Ситроникс БО-2	3 000 R	10.75	11.04.11	15.10.12	07.10.13	24.0	35.8	100.25		10	99.90	100.25	10.78	5.35	1.64		B-/B3/	телеком	
СКБ-банк БО-04	2 000 R	9.80	08.12.10	12.12.11	05.06.13	14.0	31.7	101.24	-0.16		101.10	101.40	8.67	4.83	0.97		B/B2/	банки	
СОРУС КАП2	1 500 R		06.01.11		05.04.12		17.5											торговля	
СтИндустри1	1 000 R		06.01.11		07.07.11		8.4											строительство	
СтрТрГаз02	5 000 R	8.49	14.01.11		13.07.12		20.8	85.35	0.84	639	84.80	85.35		19.79	4.96	1.32		строительство	
СтрТрГаз03	5 000 R	8.50	14.04.11		11.04.13		29.8	87.52			85.08	89.97		15.28	4.84	1.94		строительство	
СУ-155 Зоб	3 000 R	15.50	16.02.11	24.02.11	15.02.12	4.0	15.8	98.00	0.10	148 718	97.70	98.38	21.98	7.89	0.26			строительство	
СудострБ-3	1 500 R		07.03.11		03.09.12		22.5	100.20		30	100.11	100.20		-0.11	1.85		/B3/	банки	
СУЭК Финанс-01	10 000 R	9.35	07.01.11	10.07.13	26.06.20	33.0	117.6	101.31		230 807	101.46	101.49	8.93	4.60	2.19			строительство	
СэтлГрупп1	1 000 R	11.70	16.11.10		15.05.12		18.8	99.00		2	75.06	99.00		12.81	5.89	1.23		строительство	
Татнефть БО-01	5 000 R	7.25	25.03.11		20.09.13		35.2	100.33	-0.02	44 160	100.30	100.40		7.24	3.60	2.47		B+//	сырьё
Таттелеком 4	1 500 R	8.25	04.11.10		01.11.12		24.5	101.76						7.43	4.04	1.70		телеком	
ТатфондБ 4	1 500 R	13.00	01.12.10		01.06.11		7.2	103.85		66	103.25	103.90		6.31	6.24	0.53		/B2/	банки
ТатфондБ 5	2 000 R	11.00	23.03.11	29.03.11	21.03.12	5.0	17.0	101.80		20 400	101.25	102.50	6.16	5.39	0.39		/B2/	банки	
ТатфондБ 6	2 000 R	11.20	01.03.11	07.03.11	26.02.13	4.0	28.4	101.55	-0.05	93 570	101.20	101.55	6.23	5.50	0.33		/B2/	банки	
ТатфондБ 7	1 000 R	13.75	17.12.10	23.12.10	14.12.12	2.0	25.9	101.30	0.20		101.00		3.48	6.77	0.14		/B2/	банки	
ТВЗ БО-01	2 000 R	7.00	15.12.10	24.06.11	12.06.13	8.0	31.9	99.75	-0.26	400	75.00		7.25	3.50	0.59			машиностр.	
ТГК-1 01	4 000 R	8.50	15.03.11	15.03.12	11.03.14	17.0	41.0	101.50		167 050	101.65	102.79	7.43	4.18	1.23			энергетика	
ТГК-1 02	5 000 R	16.99	04.01.11	11.07.11	01.07.14	8.0	44.7	107.00	0.04	48 405	106.91	107.00	6.26	7.92	0.62			энергетика	
ТГК-10 об2	5 000 R	7.60	09.02.11	11.02.11	06.02.13	4.0	27.7											энергетика	
ТГК-2 БО-01	5 000 R	9.00	22.03.11		17.09.13		35.1	100.00						9.20	4.49	2.37		B//	энергетика
ТГК-2 01	4 000 R	6.75	01.03.11		30.08.11		10.2	99.97	0.02	25	99.30			6.89	3.37	0.77		B//	энергетика
ТГК-4 об.1	5 000 R	8.00	02.12.10		31.05.12		19.3				98.00								энергетика
ТГК-5-01	5 000 R	8.75	15.04.11	16.10.13	06.10.17	36.0	84.5	100.65	0.05	130 585	100.45	100.65	8.64	4.34	2.46			энергетика	
ТГК-6-01	5 000 R	8.30	03.03.11	03.09.13	24.08.17	35.0	83.0	100.06	0.16	10 000	99.90	100.10	8.40	4.14	2.37			энергетика	
ТГК-6Инов-1	2 000 R	10.50	23.11.10	28.02.11	21.02.12	4.0	16.0	102.00		1	95.00	102.00	3.98	2.57	0.32			энергетика	
ТГК-8 01	3 500 R	8.80	11.11.10		10.05.12		18.6											энергетика	
ТГК-9-01	7 000 R	8.10	14.02.11	15.08.13	07.08.17	34.0	82.5	100.04	0.04	1 869	100.00	100.04	8.22	4.04	2.33			энергетика	
Терна-Ф 02	1 500 R	1.00	05.11.10		04.11.11		12.4											производство	
ТехИнвст-1	2 000 R	7.00	25.11.10		26.05.11		7.0	37.50			25.00	50.00		491.15	9.31	0.09			торговля
ТехНикольФ	3 000 R	7.00	10.03.11	10.03.11	07.03.12	4.0	16.5	100.00			84.40	105.00	7.09	3.49	0.34			производство	
ТКСБанк 02	1 400 R	20.00	25.01.11		28.07.13		33.4	110.24	-0.26	40	110.60	111.24		15.84	9.10	1.88			финансы
ТМК БО-01	5 000 R	8.85	26.04.11		22.10.13		36.3	100.40	0.07	173 251	100.30	100.80		8.88	4.39	2.47		/B1/B	производство
ТМК-03 обл	5 000 R	9.80	15.02.11		15.02.11		3.6	101.00		800	100.98	101.00		6.41	4.84	0.28		/B1/B	производство
Трансаэро-1	3 000 R	11.85	27.04.11	03.11.10	23.10.13	0.0	36.3	102.20		30	101.83	102.20		5.78					транспорт
ТрансКонт1	3 000 R	9.50	01.03.11		26.02.13		28.4	105.10	0.40	6 200	99.00	105.10		7.21	4.51	1.98		BB+/Ba2/	транспорт
ТрансКонт2	3 000 R	8.80	09.12.10		04.06.15		56.0	103.15			102.80	103.50		7.98	4.25	3.01		BB+/Ba2/	транспорт
ТрансКред2	3 000 R	15.00	14.12.10	23.12.10	12.06.12	2.0	19.7	101.53			101.20	101.28	2.28	7.37	0.15			/Ba1/BB	банки
ТрансКред3	5 000 R	10.30	06.01.11		07.07.11		8.4	102.78		150 000	102.65	102.85		6.18	5.00	0.62		/Ba1/BB	банки
ТрансКред5	3 000 R	7.90	09.02.11		12.08.13		33.9	100.80		60 000	100.60	101.50		7.71	3.93	2.34		/Ba1/BB	банки
ТрансКред6	4 000 R	8.25	21.04.11		17.04.14		42.2	101.54	0.04		101.15	101.60		7.88	4.05	2.86		/Ba1/BB	банки
Трансмаш-2	4 000 R	6.75	10.02.11		10.02.11		3.5				99.91								машиностр.
Транснефть-01	35 000 R	9.75	23.05.11	20.05.15	13.05.19	55.0	103.9	105.85		7 300	105.55	105.85	8.13	9.19	3.49		/Baa1/BBB	сырьё	
Тюменэнрг2	2 700 R	8.70	31.03.11		29.03.12		17.2	102.00			101.01	102.50		7.31	4.25	1.26			энергетика
УГМК-УЭМ01	3 000 R	8.25	01.03.11		28.02.12		16.2												металлургия
УМПО 3	3 000 R	10.00	16.12.10		14.06.12		19.8	100.10	-0.20		100.20	101.25		10.16	4.98	1.35			машиностр.
УралсибЛК1	2 700 R	6.00	29.12.10		29.12.10		2.0	99.75	-0.46	23	99.76	100.21		7.59	3.12	0.16		B+//	финансы
УралсибЛК2	5 000 R	14.50	20.01.11		21.07.11		8.8	104.20	0.11	27 566	104.20	104.25		8.54	6.94	0.64		B+//	финансы
УралсибЛК3	1 500 R	16.50	24.02.11		23.02.12		16.1	108.93			108.75	109.50		9.34	7.55	1.11		B+//	финансы
УралсибЛК4	2 000 R	16.50	20.01.11		19.01.12		14.9	108.15		15 591	107.75	108.60		9.48	7.61	1.02		B+//	финансы
УралсибЛК5	3 000 R	14.25	20.01.11	20.01.11	19.01.12	3.0	14.9	101.70			101.25	101.75	6.58	6.99	0.21			B+//	финансы
УРСАБанк 5	3 000 R	10.05	19.04.11		18.10.11		11.8	103.10	-0.10	4 382	103.10	103.17		6.80	4.86	0.89		B+/Ba3/	банки
УРСАБанк 7	5 000 R	11.75	20.01.11		19.07.12		21.0	107.10	0.10	400	106.95	107.20		7.41	5.47	1.46		B+/Ba3/	банки
УРСАБанк 8	10 000 R	9.00	14.04.11		09.04.15		54.1	101.85	-0.05	226 111	101.70	101.90		8.67	4.41	3.46		B+/Ba3/	банки
УрСИ БО-01	1 000 R	10.80	04.11.10	09.11.11	01.11.12	13.0	24.5	100.12					10.78	5.38	0.86			BB-/B+	телеком
УрСИ сев06	2 000 R	10.50	18.11.10		17.11.11		12.8	100.50	-1.01		99.50	101.50		9.74	5.21	0.48		BB-/B+	телеком
УрСИ сев07	3 000 R	8.50	15.03.11		13.03.12		16.7	101.79	-0.21		100.50	102.00		6.44	4.16	0.80		BB-/B+	телеком
УрСИ сев08	2 000 R	7.50	06.04.11		03.04.13		29.6	101.16			100.00	101.25		7.85	3.70	1.90		BB-/B+	телеком
ФСК ЕЭС-04	6 000 R	7.30	07.04.11		06.10.11		11.4	101.30		101 993	101.30	101.45		5.93	3.59	0.87		/Baa2/BBB	энергетика
ФСК ЕЭС-06	10 000 R	7.15</																	

Рынок рублевых облигаций

Выпуск	Объем, млн	Купон, %	Дата			Месяцев до		Цена	Изм.	Торговый объем, шт (осн.+РПС)	Котировки		Доходность, %			Дюр, лет	Рейтинг F/M/S	Сектор
			купона	оферты	погаш	офрт	погаш				покупка	продажа	офрт	погаш	текущ			
ГОСУДАРСТВЕННЫЕ И МУНИЦИПАЛЬНЫЕ ОБЛИГАЦИИ																		
Башкортб6	1 500 R	8.02	30.11.10		30.11.10		1.1	100.29			100.01			4.64	3.99	0.08	/Ba1/BB+	муниципальный
Волгогр064	1 000 R	7.75	16.11.10		15.05.12		18.8	100.62			99.00			7.07	3.84	0.81	//BB-	муниципальный
Волгогр069	2 000 R	8.75	08.12.10		04.06.14		43.8	100.75			100.50	101.20		7.95	4.33	2.20	//BB-	муниципальный
Воронеж063	500 R	10.25	27.12.10		27.06.11		8.0	101.60	0.40	2 502	100.11	103.00		7.84	5.03	0.59		муниципальный
ИркОбл31-3	3 000 R	6.75	24.11.10		24.11.10		0.9	100.23	0.09	1 261	100.09	100.23		3.62	2.33	0.07	//B	муниципальный
ИркОбл31-5	2 200 R	7.70	24.02.11		26.10.11		12.1	115.00	14.90	1	100.00			-9.18	2.24	0.90	//B	муниципальный
ИркОбл31-6	3 800 R	9.15	23.11.10		22.11.12		25.2	100.87	0.02		100.50	102.79		8.52	2.48	0.95	//B	муниципальный
КалужОбл-2	1 300 R	8.40	29.11.10		29.08.11		10.1	101.00	0.10	125	100.06	102.10		7.09	2.02	0.75	BB-/	муниципальный
КалужОбл-3	1 000 R	9.05	02.12.10		29.11.12		25.4	102.92			102.00			7.35	2.19	1.54	BB-/	муниципальный
КалужОбл-4	1 500 R	10.11	29.12.10		26.06.13		32.4	105.03			100.00			7.68	2.40	1.82	BB-/	муниципальный
Карелия 11	800 R	9.80	11.11.10		10.05.12		18.6	101.81			96.00	102.68		7.80	4.80	0.80	BB-/	муниципальный
Карелия 12	1 000 R	19.05	02.12.10		02.06.11		7.2	104.00	-0.20	22 588	104.00	104.15		7.21	4.57	0.31	BB-/	муниципальный
Карелия 2	1 000 R	7.67	14.04.11		14.04.11		5.6	100.73			98.08			6.11	3.80	0.43	BB-/	муниципальный
Карелия 2	1 000 R	7.67	14.04.11		14.04.11		5.6	100.73			98.08			6.11	3.80	0.43	BB-/	муниципальный
КОМИ 7в об	1 000 R	9.00	23.11.10		22.11.13		37.3	100.37			100.28	101.00		8.02	4.52	2.11	BB/Ba2/	муниципальный
КОМИ 8в об	1 000 R	7.50	05.03.11		03.12.15		62.0	94.28			94.00	95.49		8.35	3.97	3.54	BB/Ba2/	муниципальный
КОМИ 9в об	2 100 R	7.75	19.04.11		18.10.14		48.3	98.91	-0.29		98.80	99.20		7.96	3.91	2.87	BB/Ba2/	муниципальный
КраснЯрк4	10 200 R	11.39	11.11.10		08.11.12		24.7	104.30		12 000	104.30	104.40		6.98	2.72	0.98	BB+/Ba2/BB+	муниципальный
ЛенОбл-2об	800 R	14.01	08.12.10		08.12.10		1.3	100.77		19 809	100.80	101.37		6.78	6.93	0.10	BB/BB	муниципальный
ЛенОбл-3об	1 300 R	12.25	10.12.10		05.12.14		49.9	115.78	-2.21		116.52	117.92		7.50	5.28	3.06	BB/BB	муниципальный
МГор38-об	5 000 R	10.00	26.12.10		26.12.10		1.9	101.19			100.70	101.05		2.42	4.96	0.16	BBB/Baa1/BBB	муниципальный
МГор39-об	4 800 R	8.00	21.01.11		21.07.14		45.4	102.10	-0.29	10 380	102.00	102.10		6.96	3.95	3.03	BBB/Baa1/BBB	муниципальный
МГор44-об	5 000 R	8.00	24.12.10		24.06.15		56.6	101.20		20 000	101.15	101.20		7.21	3.96	3.64	BBB/Baa1/BBB	муниципальный
МГор45-об	15 000 R	8.00	27.12.10		27.06.12		20.2	103.20		1	103.16	103.20		6.03	3.89	1.46	BBB/Baa1/BBB	муниципальный
МГор48-об	30 000 R	8.00	11.12.10		11.06.22		141.4	94.56	0.06		94.40	94.65		7.72	4.24	7.12	BBB/Baa1/BBB	муниципальный
МГор49-об	25 000 R	8.00	14.12.10		14.06.17		80.7	100.00	-0.20	7 549	99.90	99.99		7.42	4.01	4.83	BBB/Baa1/BBB	муниципальный
МГор50-об	15 000 R	8.00	18.12.10		18.12.11		13.8	102.70		5 890	102.55	102.87		5.58	3.91	1.02	BBB/Baa1/BBB	муниципальный
МГор53-об	15 000 R	8.00	01.03.11		01.09.13		34.6	102.41		13 590	102.38	102.55		6.65	3.87	2.42	BBB/Baa1/BBB	муниципальный
МГор54-об	15 000 R	8.00	05.03.11		05.09.12		22.6	102.90		644 002	102.75	103.05		6.15	3.86	1.64	BBB/Baa1/BBB	муниципальный
МГор56-об	20 000 R	8.00	22.03.11		22.09.16		71.8	99.93	0.08	2	99.50	99.93		7.42	3.97	4.50	BBB/Baa1/BBB	муниципальный
МГор58-об	15 000 R	10.00	01.12.10		01.06.11		7.2	102.95	-0.05		102.75	103.00		4.97	2.42	0.54	BBB/Baa1/BBB	муниципальный
МГор61-об	15 000 R	15.00	03.12.10		03.06.13		31.6	121.74			120.90	121.40		6.04	3.07	2.08	BBB/Baa1/BBB	муниципальный
МГор62-об	20 000 R	15.00	08.12.10		08.06.14		43.9	121.75	0.25	240 472	121.70	121.75		6.75	3.07	2.73	BBB/Baa1/BBB	муниципальный
МГор63-об	15 000 R	15.00	10.12.10		10.12.13		37.9	124.22		100 000	124.00	124.99		6.52	3.01	2.42	BBB/Baa1/BBB	муниципальный
МГор66-об	110 000 R	8.75	23.11.10		23.11.13		98.2	106.23			106.00	107.50		8.00	2.08	5.41	BBB/Baa1/BBB	муниципальный
Мос.обл.6в	12 000 R	9.00	19.04.11		19.04.11		5.7	101.29	0.03	12 814	101.06	101.25		6.27	4.43	0.44	/B3/отозван	муниципальный
Мос.обл.7в	16 000 R	8.00	20.04.11		16.04.14		42.2	99.44	-0.16	99 323	98.87	99.49		8.36	4.01	2.85	/B3/отозван	муниципальный
Мос.обл.8в	10 000 R	9.00	14.12.10		11.06.13		31.9	101.90		520 510	101.80	102.10		7.94	4.40	1.48	/B3/отозван	муниципальный
Мос.обл.9в	33 000 R	18.00	10.04.11		15.03.12		16.8	112.00		4 750	112.00	112.45		7.48	7.48	1.05	/B3/отозван	муниципальный
НижгорОбл3	2 000 R	7.70	21.04.11		20.10.11		11.9	100.75	0.75	201	100.85	101.10		7.01	3.81	0.89	B+/отозван/	муниципальный
НижгорОбл4	2 700 R	8.25	24.11.10		17.11.12		25.0	101.30			100.01	101.30		6.74	4.04	0.93	B+/отозван/	муниципальный
ОФЗ 25059	41 000 R	6.10	19.01.11		19.01.11		2.7	100.62		20 000	100.55			3.38	1.51	0.22	BBB/Baa1/BBB	гос. бумаги
ОФЗ 25063	30 000 R	6.20	10.11.10		09.11.11		12.5	101.58		108	101.48	101.58		7.01	1.52	0.95	BBB/Baa1/BBB	гос. бумаги
ОФЗ 25064	45 000 R	11.90	19.01.11		18.01.12		14.9	108.33	-0.17	6 286	108.30	108.45		4.93	2.74	1.10	BBB/Baa1/BBB	гос. бумаги
ОФЗ 25065	46 000 R	12.00	29.12.10		27.03.13		29.3	113.79	0.11	392 000	113.89	113.90		5.96	2.63	2.01	BBB/Baa1/BBB	гос. бумаги
ОФЗ 25066	40 000 R	10.55	05.01.11		06.07.11		8.3	104.10		14 500	104.50	104.15		4.51	2.53	0.64	BBB/Baa1/BBB	гос. бумаги
ОФЗ 25067	45 000 R	11.30	19.01.11		17.10.12		24.0	110.80	0.05	10917 405	110.30	110.70		5.59	2.54	1.70	BBB/Baa1/BBB	гос. бумаги
ОФЗ 25068	45 000 R	12.00	23.02.11		20.08.14		46.4	118.20		41 497	118.39	118.40		6.63	5.06	2.98	BBB/Baa1/BBB	гос. бумаги
ОФЗ 25070	44 947 R	10.00	30.03.11		28.09.11		11.1	104.78	-0.06	50 000	104.73	104.90		4.65	4.76	0.85	BBB/Baa1/BBB	гос. бумаги
ОФЗ 25071	39 165 R	8.10	01.12.10		26.11.14		49.6	105.18	-0.02	20 050	105.15	106.15		6.74	3.84	3.24	BBB/Baa1/BBB	гос. бумаги
ОФЗ 25072	66 830 R	7.15	26.01.11		23.01.13		27.2	102.74	0.04	58 218	102.74	102.75		5.90	3.47	1.96	BBB/Baa1/BBB	гос. бумаги
ОФЗ 25073	55 991 R	6.85	02.02.11		01.08.12		21.4	102.05		150 000	102.15	102.18		5.68	3.35	1.57	BBB/Baa1/BBB	гос. бумаги
ОФЗ 25075	30 000 R	6.88	19.01.11		15.07.15		57.3	100.05	0.10	1 200	100.15	100.15		6.98	3.30	3.77	BBB/Baa1/BBB	гос. бумаги
ОФЗ 26198	42 117 R	6.00	03.11.10		02.11.12		24.5	99.60		160 000	100.35	100.55		6.22	6.02	1.74	BBB/Baa1/BBB	гос. бумаги
ОФЗ 26199	44 000 R	6.10	12.01.11		11.07.12		20.7	100.95	-0.08	419 300	100.90	101.00		5.62	1.51	1.54	BBB/Baa1/BBB	гос. бумаги
ОФЗ 26200	50 000 R	6.10	19.01.11		17.07.13		33.1	100.36		109 045	99.50	101.00		6.09	1.52	2.38	BBB/Baa1/BBB	гос. бумаги
ОФЗ 26202	40 000 R	11.20	22.12.10		17.12.14		50.3	117.32	0.28	100 000	116.75	116.85		6.55	2.38	3.20	BBB/Baa1/BBB	гос. бумаги
ОФЗ 26203	25 000 R	6.90	09.02.11		03.08.16		70.2	99.15		63 000	99.30	99.40		7.20	3.60	4.45	BBB/Baa1/BBB	гос. бумаги
ОФЗ 46002	62 000 R	8.00	09.02.11		08.08.12		21.6	103.45		746 500	103.10	103.35		4.55	3.86	0.95	BBB/Baa1/BBB	гос. бумаги
ОФЗ 46014	43 717 R	7.00	09.03.11		29.08.18		95.4	99.50		1	99.49	99.49						

Рынок еврооблигаций

Выпуск	Объем, млн	Купон, %	Дата			Месяцев до		Цена	Изм.	Торговый объем, шт	Котировки		Доходность, %			Дюр, лет	Рейтинг F/M/S	Сектор
			купона	оферты	погаш	офрт	погаш				покупка	продажа	офрт	погаш	текущ			
ЕВРООБЛИГАЦИИ																		
Ak bars-11	300 \$	9.25	20.12.10		20.06.11		7.8	102.92	-0.05					4.56	4.49	0.61	BB/Ba3/	банки
Ak bars-12	225 \$	10.25	03.12.10		03.12.12		25.5										BB/Ba3/	банки
Alfa-Bank-12	500 \$	8.20	25.12.10		25.06.12		20.2	105.43	-0.03				4.74	3.89	1.51	BB/Ba1/B+	банки	
Alfa-Bank-13	400 \$	9.25	24.12.10	24.06.11	24.06.13	8.0	32.3	109.17	0.05					4.24	0.65	BB/Ba1/B+	банки	
Alfa-Bank-15	225 \$	8.63	09.12.10	09.12.10	09.12.15	1.0	62.2	100.27				-4.42	6.06	4.30	0.11	BB/Ba1/B+	банки	
Alfa-Bank-15_03_18	600 \$	8.00	18.03.11		18.03.15		53.4	103.66	-0.25					7.01	3.86	3.64	BB/Ba1/B+	банки
Alfa-Bank-17	300 \$	8.64	22.02.11	22.02.12	22.02.17	16.0	76.9	100.07				8.56		4.32	1.20	BB/Ba1/B+	банки	
Alfa-Bank-17_09_25	1 000 \$	7.88	25.03.11		25.09.17		84.1	101.07	0.00					7.67	3.92	5.23	BB/Ba1/B+	банки
Alliance Oil-15	350 \$	9.88	11.03.11		11.03.15		53.1										B//B+	сырье
Alrosa-14	500 \$	8.88	17.11.10		17.11.14		49.3										BB-/Ba3/BB-	сырье
Alrosa-20	1 000 \$	7.75	03.05.11		03.11.20		121.9										BB-/Ba3/BB-	сырье
BoM-10	300 \$	7.38	26.11.10		26.11.10		0.9										BBB-/Baa1/	банки
BoM-11CHF	250 C	6.25	04.03.11		04.03.11		4.2										BBB-/Baa1/	банки
BoM-13	500 \$	7.34	13.11.10		13.05.13		30.9										BBB-/Baa1/	банки
BoM-15	300 \$	7.50	25.11.10	25.11.10	25.11.15	1.0	61.8										BBB-/Baa1/	банки
BoM-15_03_11	750 \$	6.70	11.03.11		11.03.15		53.1	101.26	0.00					6.36	3.31	3.71	BBB-/Baa1/	банки
BoM-17	400 \$	6.81	10.11.10		10.05.17		79.5										BBB-/Baa1/	банки
Business Alliance-12	8 323 R	8.88	25.01.11		25.04.12		18.1	98.88						10.54	2.24	0.72		финансы
Credit Europe Bank-13	300 \$	7.75	20.11.10		20.05.13		31.1										/Ba3/	банки
DON-Stroy-10 CLN	150 \$	10.00	01.11.10		01.11.10		0.1											строительство
EURDEV-14	500 \$	7.38	29.03.11		29.09.14		47.7	109.76	-0.76					4.62	3.36	3.40	BBB/A3/BBB	банки
Eurochem12	300 \$	7.88	21.03.11		21.09.12		23.1	103.91	0.00					5.66	3.79	1.74	BB//BB	химия
Evrax-13	1 050 \$	8.88	24.04.11		24.04.13		30.3										B+/B1/B	металлургия
Evrax-15	750 \$	8.25	10.11.10		10.11.15		61.3										/Ba3/BB-	металлургия
Evrax-18	550 \$	9.50	24.04.11		24.04.18		91.1										B+/B1/B	металлургия
Gallery-13 CLN	175 \$	10.13	12.12.10		12.05.13		30.9										/Caa1/D	сырье
Gazprom-10 JPY	20 000 Y	2.63	15.11.10		15.11.10		0.6										BBB/Baa1/BBB	сырье
Gazprom-11 CHF	500 C	9.00	23.04.11		23.04.11		5.9										BBB/Baa1/BBB	сырье
Gazprom-12	1 000 €	4.56	09.12.10		09.12.12		25.7										BBB/Baa1/BBB	сырье
Gazprom-12 JPY	30 000 Y	2.89	15.11.10		15.11.12		24.9										BBB/Baa1/BBB	сырье
Gazprom-13	1 750 \$	9.63	01.03.11		01.03.13		28.5	113.60	-0.15					3.51	4.24	2.10	BBB/Baa1/BBB	сырье
Gazprom-13 GBP	800 G	6.58	31.10.10		31.10.13		36.6										BBB/Baa1/BBB	сырье
Gazprom-13-2	1 222 \$	4.51	22.01.11		22.07.13		33.2										BBB/Baa1/BBB	сырье
Gazprom-13-5	400 \$	7.34	11.04.11		11.04.13		29.8										BBB/Baa1/BBB	сырье
Gazprom-13-6	500 \$	7.51	31.01.11		31.07.13		33.5	110.54	-0.09					3.46	3.40	2.47	BBB/Baa1/BBB	сырье
Gazprom-14	780 €	5.03	25.02.11		25.02.14		40.5										BBB/Baa1/BBB	сырье
Gazprom-14_07_31	1 250 \$	8.13	31.01.11		31.07.14		45.7	113.10						4.42	3.67	3.21	BBB/Baa1/BBB	сырье
Gazprom-14-2	700 €	5.36	31.10.10		31.10.14		48.8										BBB/Baa1/BBB	сырье
Gazprom-15	1 000 €	5.88	01.06.11		01.06.15		55.9										BBB/Baa1/BBB	сырье
Gazprom-15_02_04	850 €	8.13	04.02.11		04.02.15		52.0										BBB/Baa1/BBB	сырье
Gazprom-16	1 350 \$	6.21	22.11.10		22.11.16		73.9	106.50						4.96	2.92	4.93	BBB/Baa1/BBB	сырье
Gazprom-17	500 €	5.14	22.03.11		22.03.17		77.9	101.83	0.09					4.73	5.04	5.34	BBB/Baa1/BBB	сырье
Gazprom-17-2	500 €	5.44	02.11.10		02.11.17		85.4										BBB/Baa1/BBB	сырье
Gazprom-18	1 200 €	6.61	13.02.11		13.02.18		88.8										BBB/Baa1/BBB	сырье
Gazprom-18-2	1 100 \$	8.15	11.04.11		11.04.18		90.7										BBB/Baa1/BBB	сырье
Gazprom-19	2 250 \$	9.25	23.04.11	23.04.12	23.04.19	18.0	103.3										BBB/Baa1/BBB	сырье
Gazprom-20	1 250 \$	7.20	01.02.11		01.02.20		112.7	107.35	-0.28					4.70	3.35	2.88	BBB/Baa1/BBB	сырье
Gazprom-22	1 300 \$	6.51	07.03.11		07.03.22		138.2										BBB/Baa1/BBB	сырье
Gazprom-34	1 200 \$	8.63	28.04.11	28.04.14	28.04.34	43.0	286.1										BBB/Baa1/BBB	сырье
Gazprom-37	1 250 \$	7.29	16.02.11		16.08.37		326.3	108.56	-0.27					6.60	3.36	12.10	BBB/Baa1/BBB	сырье
Gazprombank-11	300 \$	7.97	15.12.10		15.06.11		7.6										/Baa3/BB	банки
Gazprombank-13	500 \$	7.93	28.12.10		28.06.13		32.4	106.87	0.00					5.14	3.71	2.34	/Baa3/BB	банки
Gazprombank-14	500 \$	6.25	15.12.10		15.12.14		50.3	101.51	0.00					5.83	2.22	3.55	/Baa3/BB	банки
Gazprombank-15	1 000 \$	6.50	23.03.11		23.09.15		59.7	103.40	0.00					5.69	3.14	4.14	/Baa3/BB	банки
Gazstream-13	647 \$	5.63	22.01.11		22.07.13		33.2	103.90	-0.03					4.10	2.71	2.49	BBB/Baa1/BBB	сырье
HCFB-11	500 \$	11.00	20.12.10		20.06.11		7.8										/Ba3/B+	банки
HCFB-11-2	450 \$	11.75	11.02.11		11.08.11		9.5										/Ba3/B+	банки
IIB-13	200 \$	11.00	15.02.11		15.02.13		28.0										D/Caa2/D	банки
Income-Lada-10 CLN	40 \$	10.00	20.11.10		20.11.10		0.7											торговля
Income-Lada-11 CLN	38 \$	18.00	23.12.10		20.06.11		7.8											торговля
KZOSRU-11	200 \$	9.25	30.10.10		30.10.11		12.2	92.50						17.74	5.00	0.86	RD//D	химия
LenSpetsSMU-12 CLN	100 \$	9.75	26.04.11		26.04.12		18.2										//B	строительство
Lukoil-14	900 \$	6.38	05.11.10		05.11.14		48.9	108.02	-0.04					4.18	2.95	3.45	BBB-/Baa2/BBB-	сырье
Lukoil-17	500 \$	6.36	07.12.10		07.06.17		80.4	105.37	-0.08					5.38	3.02	5.26	BBB-/Baa2/BBB-	сырье
Lukoil-19	600 \$	7.25	05.11.10		05.11.19		109.8	108.85	-0.06					5.97	3.33	6.47	BBB-/Baa2/BBB-	сырье
Lukoil-22	500 \$	6.66	07.12.10		07.06.22		141.3	103.39	0.00					6.24	3.22	7.88	BBB-/Baa2/BBB-	сырье
MBRD-16	60 \$	8.88	10.03.11	10.03.11	10.03.16	4.0	65.3										B-/B1/	банки
MDM-11	200 \$	9.75	21.01.11		21.07.11		8.8	103.90	0.00					4.23	4.69	0.69	BB/Ba2/B+	финансы
Mirax-11	180 \$	9.45	20.03.11		20.03.11		4.7										/Ca1/	строительство
Moscow-11	374 €	6.45	12.10.11		12.10.11		11.6	104.06	0.03					2.09	6.20	0.94	BBB/Baa1/BBB	муниципальный
Moscow-16	407 €	5.06	20.10.11		20.10.16		72.8	102.14	-0.05					4.59	4.96	5.18	BBB/Baa1/BBB	муниципальный
MTS-12	400 \$	8.00	28.01.11		28.01.12		15.2										BB+/Ba2/BB	телеком
MTS-20	750 \$	8.63																

Департамент по операциям с долговыми инструментами

Исполнительный директор, руководитель департамента

Борис Гинзбург, ginzburgbi@uralsib.ru

Управление продаж и торговли

Руководитель управления

Сергей Шемардов, she_sa@uralsib.ru

Управление продаж

Коррадо Таведжиа, taveggiac@uralsib.ru
Елена Довгань, dov_en@uralsib.ru
Анна Карпова, karpovaam@uralsib.ru
Дмитрий Попов, popovdv@uralsib.ru
Дэниэл Фельцман, feltsmand@uralsib.ru
Екатерина Кочемазова, kochemazovaea@uralsib.ru

Управление торговли

Андрей Борисов, bor_av@uralsib.ru
Вячеслав Чалов, chalovvg@uralsib.ru
Наталья Храброва, khrabrovann@uralsib.ru

Управление по рынкам долгового капитала

Корпоративные выпуски

Артемий Самойлов, samojlova@uralsib.ru
Виктор Орехов, ore_vv@uralsib.ru
Дарья Союшкина, sonyushkinada@uralsib.ru
Алексей Чекушин, chekushinay@uralsib.ru

Региональные выпуски

Кирилл Иванов, ivanovkv@uralsib.ru
Александр Маргеев, margeevas@uralsib.ru

Сопровождение проектов

Гюзель Тимошкина, tim_gg@uralsib.ru
Галина Гудыма, gud_gi@uralsib.ru
Наталья Грищенко, grischenkovane@uralsib.ru
Антон Кулаков, kulakovak@uralsib.ru

Аналитическое управление

Руководитель управления

Константин Чернышев, che_kb@uralsib.ru

Дирекция анализа долговых инструментов

Руководитель Дмитрий Дудкин, dudkindi@uralsib.ru

Заместитель руководителя управления

Вячеслав Смольянинов, smolyaninovv@uralsib.ru

Долговые обязательства

Дмитрий Дудкин, dudkindi@uralsib.ru
Надежда Мырсыкова, myrsikovanv@uralsib.ru
Мария Радченко, radchenkomg@uralsib.ru
Ольга Стерина, sterinaoa@uralsib.ru
Юрий Голбан, golbanyv@uralsib.ru

Стратегия/Политика

Крис Уифер, cweafer@uralsib.ru
Вячеслав Смольянинов, smolyaninovv@uralsib.ru
Леонид Слипченко, slipchenkola@uralsib.ru

Экономика

Алексей Девятов, devyatovae@uralsib.ru
Наталья Майорова, mai_ng@uralsib.ru
Ольга Стерина, sterinaoa@uralsib.ru

Банки

Леонид Слипченко, slipchenkola@uralsib.ru
Наталья Майорова, mai_ng@uralsib.ru
Наталья Березина, berezinana@uralsib.ru

Анализ рыночных данных

Вячеслав Смольянинов, smolyaninovv@uralsib.ru
Василий Дегтярев, degtyarevm@uralsib.ru
Дмитрий Пуш, pushds@uralsib.ru

Нефть и газ

Алексей Кокин, kokinav@uralsib.ru
Юлия Новиченкова, novichenkova@uralsib.ru
Ирина Булкина, bulkinaiv@uralsib.ru

Электроэнергетика

Матвей Тайц, tai_ma@uralsib.ru
Александр Селезнев, seleznevae@uralsib.ru

Металлургия/Горнодобывающая промышленность

Дмитрий Смолин, smolindv@uralsib.ru
Николай Сосновский, sosnovskyno@uralsib.ru

Телекоммуникации/Медиа/ Информационные технологии

Константин Чернышев, che_kb@uralsib.ru
Константин Белов, belovka@uralsib.ru

Минеральные удобрения/ Машиностроение/Транспорт

Анна Куприянова, kupriyanovaa@uralsib.ru
Ирина Иртегова, irtegovais@uralsib.ru

Потребительский сектор/Недвижимость

Тигран Оганесян, hovhannisyan@uralsib.ru
Александр Шелестович, shelestoviav@uralsib.ru

Редакторская группа

Английский язык

Джон Уолш (англ. яз.), walshj@uralsib.ru,
Тимоти Халл, hallt@uralsib.ru
Пол Де Витт, dewittpd@uralsib.ru
Хиссам Латиф, latifh@uralsib.ru

Дизайн

Ангелина Шабаринова, shabarinovav@uralsib.ru

Русский язык

Андрей Пятигорский, pya_ae@uralsib.ru
Евгений Гринкруг, grinkruges@uralsib.ru
Ольга Симкина, sim_oa@uralsib.ru
Даниил Хавронюк, khavronyukdo@uralsib.ru
Полина Воробьева, vorobievapa@uralsib.ru
Екатерина Трофилеева, trofileevaeg@uralsib.ru

Настоящий бюллетень предназначен исключительно для информационных целей. Ни при каких обстоятельствах он не должен использоваться или рассматриваться как оферта или предложение делать оферты. Несмотря на то что данный материал был подготовлен с максимальной тщательностью, УРАЛСИБ не дает никаких прямых или косвенных заверений или гарантий в отношении достоверности и полноты включенной в бюллетень информации. Ни УРАЛСИБ, ни агенты компании или аффилированные лица не несут никакой ответственности за любые прямые или косвенные убытки от использования настоящего бюллетеня или содержащейся в нем информации. Все права на бюллетень принадлежат ООО «УРАЛСИБ Кэпитал», и содержащаяся в нем информация не может воспроизводиться или распространяться без предварительного письменного разрешения. © УРАЛСИБ Кэпитал 2010