

Рублевые выпуски

УТМ, %	знач.	Изменение, б.п.		УТД
		за ден.	за мес.	
ОФЗ 46020	7.7	(2)	1	(360)
Газпром-11	6.9	(12)	(11)	(214)
Система-3	7.2	1	(9)	(494)

Сырьевые рынки

	знач.	Изменение, %		УТД
		за ден.	за мес.	
Золото, \$/унция	1 409.6	1.1	4.7	28.5
Urals, \$/барр.	86.5	0.0	4.4	12.9
S&P Металлы, инд.	1 882.5	(0.5)	3.0	10.3
S&P C/x прод., инд.	789.6	0.5	12.5	28.3

Денежный рынок

RUB млрд.	знач.	Изменение		УТД
		за ден.	за мес.	
РЕПО в ЦБ	0.2	(0.3)	0.2	(114.2)
Корсчета	575.3	137.5	7.8	(258.8)
Депозиты в ЦБ	260.4	(148.8)	(60.7)	(179.9)

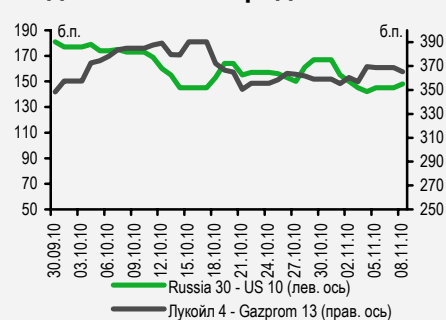
	знач.	Изменение, б.п.		УТД
		за ден.	за мес.	
NDF 1Y, %	4.34	(41)	19	(214)
MOSPrime O/N, %	2.90	(9)	26	(155)

USD RUB	знач.	Изменение, %		УТД
		за ден.	за мес.	
	30.79	0.5	3.2	2.5

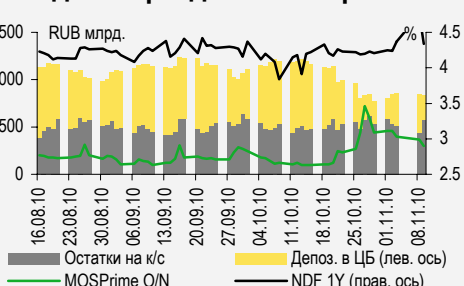
Индексы

б.п.	знач.	Изменение, б.п.		УТД
		за ден.	за мес.	
Russia 30 - UST 10	148.0	3	(25)	(8)
EMBI + Spread	274.2	4.2	(25.1)	(20.2)

Индикативные спреды



Индикаторы денежного рынка



Источники: РТС, ММВБ, Bloomberg, оценки УРАЛСИБа

СТРАТЕГИЯ

ВНЕШНИЙ РЫНОК

Инвесторы вновь обеспокоены долгами стран зоны евро, цены на золото установили новый рекорд, превысив уровень 1400 долл./унция. Сегодня статистические ведомства взяли паузу: будут опубликованы лишь данные об объеме запасов на оптовых складах в США. Евробонды начали неделю разнонаправленно, на открытии возможно снижение. стр. 2

ВНУТРЕННИЙ РЫНОК

Внешпромбанк размещает трехлетние биржевые облигации на 3 млрд руб. Аналогичные бумаги, но на 5 млрд руб. размещает и ТрансКредитБанк. стр. 2

ДЕНЕЖНЫЙ РЫНОК

Ликвидность начала восстанавливаться, мы ожидаем, что отметка в 1 трлн руб. будет преодолена уже на этой неделе, а ставки межбанковского кредитования продолжают снижаться. В паре «рубль-доллар» сегодня рубль окажется под давлением. стр. 3

КОРПОРАТИВНЫЕ СОБЫТИЯ

АЛЬФА-БАНК (В+ / ВА1 / ВВ)

Банк сообщил о намерении использовать свое право выкупа в отношении субординированных облигаций ALFARU'15 объемом 225 млн долл. В результате освободится соответствующий объем денежных средств инвесторов, а также лимитов, установленных на банк. Тем временем старший выпуск ALFARU'15 по-прежнему выглядит привлекательным для покупки. стр. 4

ГАЗПРОМ (ВВВ / ВАА1 / ВВВ)

Вчера Газпром опубликовал хорошие результаты по МСФО за II квартал и I полугодие 2010 г. EBITDA за I полугодие 2010 г. выросла на 29% до 697 млрд руб., а отношение чистого долга к EBITDA снизилось до 0,7 на конец июня 2010 г. с 1,21 годом ранее. Нам представляются привлекательными еврооблигации компании с погашением в 2014 г., а также рублевый выпуск Gazprom-20. стр. 4

БАНК «ВОСТОЧНЫЙ» (В2)

Банк продолжает интенсивно расти – объявлено о покупке 500 млн долл. ипотечных кредитов у Morgan Stanley. Сделка позволит поддержать процентную маржу, однако она дает повод вспомнить об относительно низкой капитализации Восточного. Среди бумаг банка неплохо выглядит недавно размещенный выпуск Восточный-Б05. стр. 5

ЛЕНСПЕКСМУ (S&P: В)

Компания 3 ноября закрыла книгу заявок на размещение CLN объемом 150 млн долл. с купоном 9,75%. Первое со времен кризиса размещение российского девелопера на международном рынке позволяет говорить о том, что доверие иностранных инвесторов к строительному сектору восстанавливается (книга переподписана в два раза). Мы находим доходность выпуска интересной, а также считаем, что размещение CLN позволило заметно улучшить ликвидную позицию ЛСС, что повышает привлекательность рублевых облигаций компании. стр. XX

RUSSIAN INFORMER

Новости и комментарии, относящиеся к рынку акций, см. в нашем ежедневном издании [Russian Informer](#).

СТРАТЕГИЯ

Внешний рынок

Новый рекорд золота. В начале недели на мировых финансовых рынках не наблюдалось резких движений, и ведущие индексы завершили вчерашний день практически без изменений. К инвесторам вновь вернулись опасения, что ряд стран еврозоны в ближайшее время переживут очередной этап трудностей с обслуживанием долгов и привлечением новых средств. Мы думаем, что ЕЦБ, Еврокомиссия и другие органы управления ЕС сделают все возможное, чтобы предотвратить дефолты, и будут оказывать странам-должникам всю необходимую помощь – об этом было заявлено в разгар кризиса суверенных долгов весной нынешнего года. Тем не менее европейская валюта отреагировала на новости негативно, упав до 1,38 долл./евро, хотя еще в прошлый четверг примеривалась к отметке 1,42 долл./евро. Цены на золото по той же причине установили новый рекорд, превысив уровень 1400 долл./унция. Доходности десятилетних казначейских облигаций США по итогам дня поднялись незначительно – до 2,54%. Вчера Казначейство США проводило аукцион по продаже облигаций различных сроков обращения суммарным объемом 89 млрд долл., из которых 32 млрд долл. пришлось на трехлетние, остальное – на трех- и шести месячные бумаги. Сегодня будет проводиться аукцион по размещению десятилетних бумаг на 24 млрд долл. Из публикуемой сегодня статистики наибольший интерес представляют данные об объеме запасов на оптовых складах США.

Евробонды – без единой динамики. В понедельник спред индикативного суверенного выпуска Russia'30 расширился на 4 б.п. до 148 б.п., бумага подешевела на 38 б.п. до 121,4% от номинала. Остальные суверенные выпуски также показали тенденцию к снижению. В корпоративном сегменте единой динамики не сложилось, в ряде бумаг прошла фиксация прибыли. В финансовом секторе еврооблигации ВТБ потеряли в цене в среднем 15 б.п., РСХБ и Сбербанк – примерно столько же, а в еврооблигациях Промсвязьбанка совершались покупки, и бумаги подорожали в среднем на 10 б.п. В еврооблигациях Газпрома была также отмечена разнонаправленная динамика: на коротком и длинных концах преобладали продажи, тогда как спросом пользовались бумаги с дюрацией три–пять лет. Сегодня утром большинство азиатских рынков снижается, как и фьючерсы на американские фондовые индексы. Мы ожидаем, что торги в России откроются небольшим снижением.

Ольга Стерина, sterinaoa@uralsib.ru

Внутренний рынок

3 млрд руб. для Внешпромбанка... Вчера Внешпромбанк (В-/В2) открыл книгу заявок на размещение трехлетних биржевых облигаций первой серии объемом 3 млрд руб. Книга заявок будет закрыта 26 ноября, а размещение бумаг на бирже намечено на 30 ноября. Планируется включение облигаций в ломбардный список ЦБ. По выпуску предусмотрена оферта через один год. Ориентир по ставке купона, выплачиваемого дважды в год, составляет 9,25–9,75%, что предполагает доходность на уровне 9,46–9,99%. На данный момент у эмитента находится в обращении двухлетний выпуск облигаций на 1,5 млрд руб., по которым запланирована оферта на 21 ноября текущего года.

...и 5 млрд руб. для ТрансКредитБанка. Трехлетние биржевые облигации первой серии на 5 млрд руб. размещает и ТрансКредитБанк. Эмитенту присвоены рейтинги «ВВ» со стабильным прогнозом по версии S&P и «Ba1» со стабильным прогнозом по версии агентства Moody's. Ориентир по ставке купона, выплачиваемого дважды в год, составляет 7,7–8%, что предполагает доходность на уровне 7,85–8,16% при дюрации 2,7 года. Размещение бумаг на бирже запланировано на 17 ноября. На данный момент у банка находятся в обращении четыре рублевых выпуска на общую сумму 15 млрд руб. (самый длинный – четырехлетний), а также один выпуск еврооблигаций на 350 млн долл., который будет погашен через год.

Ольга Стерина, sterinaoa@uralsib.ru

ДЕНЕЖНЫЙ РЫНОК

Ликвидность начинает восстанавливаться

Остатки на корсчетах кредитных организаций в ЦБ увеличились на 137,5 млрд руб. до 575,3 млрд руб., а депозиты банков уменьшились на 10 млрд руб. до 399,2 млрд руб. достигнув 974,5 млрд руб.. Ликвидность начала восстанавливаться, и мы ожидаем, что отметка в 1 трлн руб. будет преодолена уже на этой неделе. На фоне этого второй день подряд на РЕПО-аукционах ЦБ не было заявок.

На фоне роста ликвидности индикативная однодневная ставка MosPrime потеряла 9 б.п. по сравнению с предыдущей сессией и составила 2,9%, и мы ожидаем дальнейшего ее снижения, поскольку ставка все еще находится выше средних за последние три месяца значений в 2,7–2,8%.

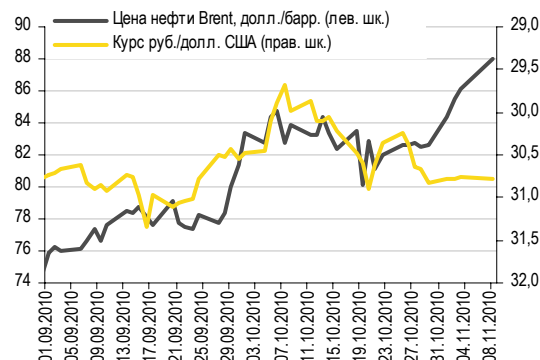
Рубль вчера ослабел по отношению к доллару на 3 копейки до 30,79 руб./долл. на фоне некоторого снижения цен на нефть и растущего долларového индекса – что перевесило запас оптимизма от ралли на международных рынках в конце прошлой недели. Евро ослабел по отношению к доллару, поскольку статистика о промышленном производстве в Германии оказалась хуже ожиданий, что дало возможность российской валюте отыграть 25 копеек, достигнув отметки 42,93 руб./долл. Стоимость бивалютной корзины снизилась на 9 копеек по сравнению с предыдущей сессией и составила 36,25 руб. Сегодня утром азиатские рынки начали торги в «красной» зоне, а долларový индекс растет, что может еще более ослабить сегодня позиции российской валюты по отношению к американской.

Совокупные средства банков в ЦБ РФ, млрд руб., и однодневная ставка MosPrime, %



Источник: ЦБ РФ

Курс руб./долл. и цена барреля нефти Brent, долл.



Источники: Bloomberg, ММВБ

Леонид Слипченко, slipchenkola@uralsib.ru
 Наталья Майорова, mayorovang@uralsib.ru
 Наталия Березина, berezinana@uralsib.ru

КОРПОРАТИВНЫЕ СОБЫТИЯ

Альфа-Банк (B+/Ba1/BB)

Выкуп состоится

Банк исполнит колл-опцион... Менеджмент Альфа-Банка сообщил вчера о намерении воспользоваться своим опционом на выкуп субординированных еврооблигаций объемом 225 млн долл. и погашением в 2015 г. Ранее мы оценивали вероятность такого события как 50:50, поскольку начиная с мая текущего года бумага торговалась близко к номиналу.

...а вот Русский стандарт – едва ли. Аналогичный исход в отношении субординированного выпуска RUSB'15 существенно менее вероятен, поскольку премия этой бумаги к пятилетним Treasuries после декабрьского колл-опциона равна 593 б.п., что не слишком много для субординированного долга эмитента. В настоящий момент RUSB'15 котируется по 97,5% от номинала, и ситуация едва ли существенно изменится в ближайшее время.

Риск Альфа-Банка может несколько подорожать. Выкуп AFLARU'15 освободит соответствующий объем средств и лимитов, установленных на банк. Тем временем мы по-прежнему считаем некоторые облигации эмитента привлекательными для покупки. В первую очередь это касается старшего выпуска ALFARU'15, который торгуется с доходностью порядка 7% и спредом в размере 590 б.п. к американским свопам. Более длинная бумага ALFARU'17 дает доходность 7,5%, но ее кредитный спред уже – 565 б.п.

Дмитрий Дудкин, CFA, dudkindi@uralsib.ru

Банк Восточный (B2)

Приобретен большой объем ипотечных кредитов

Продавец – Morgan Stanley. Газета «Ведомости» сообщила сегодня, что Банк «Восточный» приобрел у Morgan Stanley портфель российских ипотечных кредитов объемом 500 млн долл. Ранее эти средства выдавались американским банком через дочернюю структуру – Городской ипотечный банк (ГИБ), который в октябре был также куплен Банком «Восточный». До сделки по покупке ГИБ ипотечные кредиты Morgan Stanley были частично переведены на баланс другой его структуры – European Principal Assets, в результате чего остались за пределами сделки с ГИБ и были выкуплены Восточным только сейчас.

Новость нейтральна. Мы не располагаем информацией о качестве приобретенного пула, поэтому достаточно просто сказать, что Банк Восточный продолжает интенсивно расти. Как и многие банки РФ, в I полугодии 2010 г. Восточный испытал снижение чистой процентной маржи – до 9,6% с 12% за тот же период прошлого года. Кстати, нельзя сказать, что в июле 2010 г. на балансе Восточного было много ликвидных активов – денежные средства составляли лишь 177 млн долл., портфель финансовых активов оценивался в 169 млн долл. В свете сделки по покупке кредитов также вновь встает вопрос о капитализации Восточного, поскольку на последнюю отчетную дату отношение собственных средств к суммарным активам банка было равно 11,9, что по сегодняшним меркам немного. Правда, некоторое время назад банк обещал, что в результате консолидации еще одной недавней покупки, Ростпромстройбанка, уровень достаточности капитала Восточного несколько вырастет. Одним словом, мы, с интересом ждем финансовых показателей банка за 2010 г.

Можно покупать Восточный-БО5. Мы в целом положительно оцениваем текущее кредитное качество банка, особенно в соотношении с доходностью, предлагаемой его бондами. В связи с этим особенно неплохо смотрится недавно размещенная коммерческая бумага Восточный-БО5, которая торгуется даже несколько ниже номинала с доходностью 9,4% на 18 месяцев.

Дмитрий Дудкин, CFA, dudkindi@uralsib.ru

Газпром (ВВВ/Ваа1/ВВВ)

Высокие результаты за I полугодие 2010 г. по МСФО

Рост рентабельности благодаря нефтяным активам. Вчера Газпром опубликовал позитивную отчетность по МСФО за II квартал и I полугодие 2010 г. По итогам полугодия выручка компании возросла на 17% год к году до 1 721 млрд руб., при этом основной прирост, согласно комментарию компании, был обеспечен нефтяными активами и увеличившимися объемами транспортировки газа – благодаря соответственно возросшим ценам на нефть и повышению активности независимых газодобывающих компаний при замедлении роста реализации газа. За счет того, что операционные расходы выросли всего на 10,6% с уровня годичной давности, EBITDA за I полугодие 2010 г. период увеличилась на 29% до 697 млрд руб., что оказалось чуть лучше прогнозов рынка. Соответственно, рентабельность по EBITDA повысилась с 38% в I полугодии 2009 г. до уровня 40% во I полугодии 2010 г.

Долговая нагрузка продолжает уменьшаться. За отчетный период Газпром сократил общий объем долга на 16% до 1 344 млрд руб. и сохраняет вполне комфортную структуру обязательств: доля коротких заимствований в долге – около 22%. Благодаря положительному денежному потоку компания существенно увеличила объем денежных средств, что привело к сокращению чистого долга на 28% до 973 млрд руб. На фоне роста операционной рентабельности это привело к снижению отношения Чистый долг/EBITDA до 0,7 на конец июня 2010 г. с уровня 1,21 годом ранее.

Привлекательным выглядит перепроданный Gazprom-20. В целом и рублевые и еврооблигации Газпрома торгуются, на наш взгляд, на вполне справедливых уровнях. Из общей картины немного выбиваются длинный выпуск Gazprom-20 с более широкими спредами, чем у близких по дюрации выпусков, и серии с погашением в 2014 г.

Полный текст комментария будет опубликован в ближайшее время.

Юрий Голбан, golbanyv@uralsib.ru

ЛенСпецСМУ (S&P:В)

Компания 3 ноября закрыла книгу заявок на размещение CLN объемом 150 млн долл. с купоном 9,75%.

Доверие иностранных инвесторов к строительному сектору, по-видимому, восстанавливается. Холдинг ЛенСпецСМУ первым из российских девелоперов со времен кризиса вышел на международный долговой рынок, разместив пятилетний выпуск CLN с амортизацией по ставке купона 9,75% (YTM 10,1% при дюрации около трех лет). Мы оцениваем размещение как весьма удачное – спрос на долговые обязательства ЛСС превысил предложение в два раза, что позволило компании заметно увеличить объем размещения (изначально планировалось привлечь 100 млн долл.). Кроме того, среди приобретателей бумаг, по данным организатора размещения, доля российских инвесторов составила лишь 15%, и это говорит о том, что иностранные инвесторы пересмотрели риски инвестирования в российский строительный сектор, традиционно воспринимаемый как один из самых рискованных.

Однако премия за риск довольно высока. Премия размещенного выпуска CLN к свопам с учетом дюрации сложилась на уровне 935 б.п., оказавшись, на наш взгляд, довольно щедрой. При переводе долларовой доходности в рублевую через валютный своп доходность выпуска будет по крайней мере на 300 б. п. выше уровня, на котором обращаются два выпуска рублевых облигаций ЛСС. Мы считаем привлекательным размещенный выпуск CLN с точки зрения relative-value и ожидаем роста котировок еврооблигаций ЛСС. Хотя на данном этапе компания предложила инвесторам премию (похоже, что история с реструктурированным выпуском CLN ЛенСпецСМУ еще не забылась), в конечном счете эта «щедрость» себя оправдывает – в планах ЛСС проведение IPO, и положительная репутация среди иностранных инвесторов будет компании на пользу.

Ликвидная позиция заметно улучшилась; рублевые облигации выглядят привлекательно. На конец октября совокупный долговой портфель ЛСС оценивался в 200 млн долл., при этом объем погашений на ближайшие два года составлял около 65 млн долл. На наш взгляд, разместив CLN, компания решила вопрос с рефинансированием коротких долгов, что является дополнительным поводом для того, чтобы обратить внимание на рублевые выпуски ЛСС. Облигации ЛенСпецСМУ-1 (YTP 9,4% @ декабрь 2012 г.) предлагают самую высокую доходность среди выпусков с дюрацией менее одного года, включенных в список репо ЦБ. Более «длинный» выпуск биржевых облигаций – ЛенСпецСМУ БО-2 (YTM 10,5%) – также выглядит привлекательно, предлагая щедрую премию к ОФЗ в размере 500 б.п. Этот выпуск также включен в список репо ЦБ.

Мария Радченко, radchenkomg@uralsib.ru

КАЛЕНДАРЬ ПРЕДСТОЯЩИХ СОБЫТИЙ

Долговой рынок

8 ноября	Оферта А-ИнжинирингИнвест-1 (1,75 млрд руб.). Погашение Группа Разгуляй БО-15 (0,5 млрд руб.). Погашение Mirax Group 2010-2 (150 млн долл.).
9 ноября	Погашение Ивановская область-34001 (1 млрд руб.).
10 ноября	Доразмещение ОФЗ-25071 (15 млрд руб.). Доразмещение ОФЗ-25074 (15 млрд руб.). Погашение РЖД-6 (10 млрд руб.). Погашение Белгородская область-31001 (2 млрд руб.).
11 ноября	Размещение Росгосстрах-2 (5 млрд руб.). Оферта Финансовая компания НЧ-1 (1 млрд руб.).
12 ноября	Размещение Группа Черкизово-БО-03 (3 млрд руб.). Оферта Южная фондовая компания-1 (0,9 млрд руб.).
15 ноября	Размещение РВК-Финанс-03 (3 млрд руб.). Оферта ВТБ-Лизинг Финанс-1 (8 млрд руб.). Погашение Газпром-2010, JPY (10 млрд яп. йен.).
16 ноября	Размещение МТС-07 (10 млрд руб.). Размещение МТС-08 (15 млрд руб.). Размещение Русфинанс Банк-10 (2 млрд руб.).
17 ноября	Размещение Русфинанс Банк-11 (2 млрд руб.).
19 ноября	Оферта Объединенные кондитеры-Финанс-1 (3 млрд руб.). Оферта РЖД-9 (15 млрд руб.).
20 ноября	Оферта Mirax Group 2011 (180 млн долл.). Погашение Инком-Лада-2010 (40 млн долл.).

Денежный рынок

24 ноября	Банки вернут Центробанку 5 млрд руб.
24 ноября	Банки вернут Минфину 7 млрд руб.
1 января	Центробанк прекратит предоставлять беззалоговые кредиты

КАЛЕНДАРЬ ОФЕРТ

Дата оферты	Выпуск	Объем выпуска, млн руб.	Цена оферты, %	Ставка предыдущег о купона, %	Новая ставка купона, %	Дата следующей оферты / погашения
11.11.10	Финансовая компания НЧ-1	1 000	100	16,0	-	-
12.11.10	Южная фондовая компания-1	900	100	15,75	9,0	1 мая 2012
15.11.10	ВТБ-Лизинг Финанс-1	8 000	100	9,8	7,1	14 мая 2012

Рынок рублевых облигаций

Выпуск	Объем, млн	Купон, %	Дата			Месяцев до		Цена	Изм.	Торговый объем, шт (осн.+РПС)	Котировки		Доходность, %			Дюр, лет	Рейтинг F/M/S	Сектор
			купона	оферты	погаш	офрт	погаш				покупка	продажа	офрт	погаш	текущ			
КОРПОРАТИВНЫЕ РУБЛЕВЫЕ ОБЛИГАЦИИ																		
7Контин.02	7 000 R	9.25	16.12.10		14.06.12		19.5	98.00			95.00	104.50		10.42	4.71	1.33		торговля
Авангард-03	1 500 R	9.25	12.11.10		10.05.13		30.5	100.83						9.07	4.57	2.01	BBB+/Baa3/BB+	банки
АИЖК 10об	6 000 R	8.05	15.11.10		15.11.18		97.6	100.80						8.10	2.01	4.04	/A3/BBB	финансы
АИЖК 11об	10 000 R	8.20	15.12.10		15.09.20		120.0	101.48			100.38	101.99		7.30	2.01	4.82	/A3/BBB	финансы
АИЖК 16об	10 000 R	8.25	15.03.11		15.09.21		132.1	99.54			99.29	99.64		8.57	5.86	5.47	/A3/BBB	финансы
АИЖК 4об	900 R	8.70	01.02.11		01.02.12		15.0	102.40			100.03	103.50		6.82	2.14	1.11	/A3/BBB	финансы
АИЖК 5об	2 200 R	7.35	15.01.11		15.10.12		23.6	101.37			100.50	101.70		6.49	1.83	1.28	/A3/BBB	финансы
АИЖК 6об	2 500 R	7.40	15.01.11		15.07.14		44.8	100.19			100.00	101.77		7.52	1.86	2.24	/A3/BBB	финансы
АИЖК 7об	4 000 R	7.68	15.01.11		15.07.16		69.2	100.15	1 000		100.02	100.45		7.86	1.93	3.22	/A3/BBB	финансы
АИЖК 8об	5 000 R	7.63	15.12.10	15.03.14	15.06.18	41.0	92.5	100.22			99.90	100.20	7.75	1.90	2.21	/A3/BBB	финансы	
АИЖК 9об	5 000 R	7.49	15.11.10		15.02.17		76.4	100.01					7.70	1.89	3.18	/A3/BBB	финансы	
АиФ-02	1 000 R	16.00	24.12.10	31.12.10	21.12.12	2.0	25.8	101.33			100.80	101.20	4.53	7.87	0.14			телеком
АК БАРС-03	10 000 R	7.90	26.04.11		25.10.11		11.7	100.98			100.71	101.10		6.94	3.90	0.88	BB/Baa3/	банки
АК БАРС-04	5 000 R	8.25	19.04.11	24.04.12	15.10.13	18.0	35.7	101.10	100		100.60	101.10	7.47	4.07	1.30	BB/Baa3/	банки	
Акрон-2	3 500 R	14.05	24.03.11	26.09.11	19.09.13	11.0	34.9	106.53			106.00	106.75	6.23	6.58	0.80	B+/B1/	сырье	
Акрон-3	3 500 R	13.85	24.11.10	25.05.12	20.11.13	19.0	36.9	108.94			109.00	109.94	7.70	6.34	1.27	B+/B1/	сырье	
Алроса-20	3 000 R	8.95	28.12.10		23.06.15		56.3	100.04			101.80	102.52		9.24	2.23	3.48	BB-/Baa3/BB-	сырье
Алроса-21	8 000 R	8.25	23.12.10	25.06.13	18.06.15	32.0	56.1	100.69	8 163		100.61	100.70	8.15	2.04	2.19	BB-/Baa3/BB-	сырье	
Алроса-22	8 000 R	8.25	28.12.10	28.06.13	23.06.15	32.0	56.3	100.60	407 001		100.60	100.85	8.21	2.04	2.20	BB-/Baa3/BB-	сырье	
Алроса-23	7 000 R	8.95	23.12.10		18.06.15		56.1	101.85	16 225		101.80	102.40		8.73	2.19	3.49	BB-/Baa3/BB-	сырье
АлтЗиБ-2 об	2 000 R	18.00	07.12.10		05.06.12		19.2	100.43	1 932		100.12	100.43		18.70	4.47	0.80		торговля
Атомэнр06	10 000 R	7.50	15.08.11		15.08.14		45.9	100.00	3 097		100.02	100.04		7.48	7.50	3.14	/BBB-	энергетика
Аэрофлот БО-1	6 000 R	7.75	11.04.11		08.04.13		29.4	101.61			101.20	101.64		7.02	3.80	2.16	BB+/	транспорт
Аэрофлот БО-2	6 000 R	7.75	11.04.11		08.04.13		29.4	101.62			101.20	102.61		7.01	3.80	2.16	BB+/	транспорт
Банк Санкт-Петербур	5 000 R	8.10	12.04.11	13.10.11	09.04.13	11.0	29.4	101.00	900		101.00	101.13	7.03	4.00	0.85	/Baa3/	банки	
Банк Санкт-Петербур	5 000 R	7.50	28.03.11	26.03.12	23.09.13	17.0	35.0	100.00	5 004		100.00	100.20	7.63	3.74	1.23	/Baa3/	банки	
БанкМоск-1	10 000 R	6.45	28.01.11		29.07.11		8.8	100.00			75.16	100.00		6.54	3.22	0.66	BBB-/Baa1/	банки
БанкМоск-2	10 000 R	7.50	04.02.11	11.02.11	01.02.13	3.0	27.2				100.00						BBB-/Baa1/	банки
БанкСЮЭ304	3 000 R	9.50	23.02.11		23.02.11		3.6					100.65					/Саа1/B	банки
Башнефть-01	15 000 R	12.50	21.12.10	21.12.12	13.12.16	26.0	74.2	108.70	47 509		108.70	108.88	8.06	5.73	1.72			сырье
Башнефть-02	15 000 R	12.50	21.12.10	21.12.12	13.12.16	26.0	74.2	108.88	28 089		108.80	108.88	7.97	5.72	1.72			сырье
Башнефть-03	20 000 R	12.50	21.12.10	21.12.12	13.12.16	26.0	74.2	109.00	136 001		108.70	109.00	7.91	5.72	1.72			сырье
Белон 02	2 000 R	17.00	24.02.11	24.02.11	23.02.12	4.0	15.7	103.13			102.01	103.46	6.15	8.22	0.28			металлургия
Бинбанк-2	1 000 R	10.50	28.04.11	05.05.11	29.04.13	6.0	30.1	100.40			98.00	100.92	9.43	5.24	0.44	/B2/B-		банки
ВД ПП 2об	3 000 R	9.00	15.12.10		15.12.10		1.2	100.70			99.00			2.03	4.46	0.10	/Baa3/BB-	потреб. тов.
ВД ПП 3об	5 000 R	7.45	02.03.11		27.02.13		28.1	100.22			99.91	100.39		7.47	3.71	1.99	/Baa3/BB-	потреб. тов.
ВД ПП БО-01	3 000 R	7.35	15.04.11		11.10.13		35.6	100.02	17 500		100.00	100.20		7.48	3.66	2.49	/Baa3/BB-	потреб. тов.
ВД ПП БО-02	3 000 R	7.35	15.04.11		11.10.13		35.6	100.03	17 500		100.03	100.15		7.47	3.66	2.49	/Baa3/BB-	потреб. тов.
ВД ПП БО-03	5 000 R	7.35	15.04.11		11.10.13		35.6	100.04	17 869		100.00	100.15		7.47	3.66	2.49	/Baa3/BB-	потреб. тов.
ВД ПП БО-06	5 000 R	7.90	30.12.10		27.06.13		32.1	101.09			100.70	101.00		7.57	3.90	2.20	/Baa3/BB-	потреб. тов.
ВД ПП БО-07	5 000 R	7.90	30.12.10		27.06.13		32.1	101.09			100.70	101.00		7.57	3.90	2.20	/Baa3/BB-	потреб. тов.
ВД ПП БО-08	5 000 R	7.35	15.04.11		11.10.13		35.6	100.02	28 500		100.00	100.10		7.48	3.66	2.49	/Baa3/BB-	потреб. тов.
ВИА АИЖК А	9 440 R	8.50	15.12.10		15.03.40		357.3	100.59			75.01	111.25		8.63	2.11	10.09	/A3/	финансы
ВикторияФ-БО-01	2 000 R	8.00	15.02.11		12.02.13		27.6	100.00			75.00	100.00		8.15	3.99	1.92	отозван//	торговля
ВК-Инвест1	10 000 R	9.25	21.01.11		19.07.13		32.8	104.90	500 000		104.85	104.95	7.34	4.40	2.23	/Baa2/BB+	телеком	
ВК-Инвест3	10 000 R	15.20	11.01.11	14.07.11	08.07.14	8.0	44.6	105.95	9 000		105.88	106.20	6.06	7.15	0.61	/Baa2/BB+	телеком	
ВК-Инвест6	10 000 R	8.30	19.04.11		13.10.15		60.0										/Baa3/BB+	телеком
ВК-Инвест7	10 000 R	8.30	19.04.11		13.10.15		60.0										/Baa2/BB+	телеком
ВлгТлВТ-2	3 000 R	9.50	30.11.10		30.11.10		0.7	100.35	100		100.17	100.35		3.55	4.72	0.06	BB/BB-	телеком
ВлгТлВТ-3	2 300 R	8.50	30.11.10		30.11.10		0.7	100.29			100.25	100.35		3.65	4.23	0.06	BB/BB-	телеком
ВлгТлВТ-4	3 000 R	12.00	07.12.10	11.03.11	03.09.13	4.0	34.3	100.60	5 150		101.80	102.57	10.23	2.97	0.30	BB/BB-	телеком	
ВнешрБ 01	1 500 R	14.00	17.11.10	22.11.10	14.11.12	0.0	24.6	101.69			100.24		-28.36	6.86	0.05	/B3/B-		банки
ВостЭксБО1	1 000 R	12.50	10.03.11	15.03.11	07.03.13	4.0	28.3	101.60	2 544		101.50	102.12	7.33	6.14	0.32	/B2/		финансы
ВостЭксБО5	1 000 R	9.00	21.04.11	23.04.12	17.10.13	18.0	35.8	99.97			99.75	99.95	9.15	4.49	1.28	/B2/		финансы
ВТБ - 5 об	15 000 R	7.40	20.01.11		17.10.13		35.8	100.75	14 000		100.00	100.78		7.31	1.83	2.48	BBB/Baa1/BBB	банки
ВТБ - 6 об	15 000 R	7.20	12.01.11	13.07.12	06.07.16	20.0	68.9	100.98	10 000		100.65	100.95	6.72	1.78	1.49	BBB/Baa1/BBB	банки	
ВТБ 24-1-МП	15 000 R	9.70	15.12.10	20.12.11	10.12.14	14.0	49.8	103.70			103.00	103.97	6.24	2.33	1.00	BBB/Baa1/BBB	банки	
ВТБ БО-01	5 000 R	7.60	17.12.10		15.03.13		28.6	101.14			100.85	101.50		7.26	1.87	2.01	BBB/Baa1/BBB	банки
ВТБ БО-02	5 000 R	7.60	17.12.10		15.03.13		28.6	101.06			100.85	101.35		7.30	1.88	2.01	BBB/Baa1/BBB	банки
ВТБ БО-03	10 000 R	7.60	17.12.10		15.03.13		28.6	101.35	200 000		100.85	101.43		7.16	1.87	2.01	BBB/Baa1/BBB	банки
ВТБ24 01	6 000 R	11.50	06.04.11		05.10.11		11.0	105.01			102.00	105.04		5.82	5.46	0.83	BBB/Baa1/BBB	банки
ВТБ24 02	10 000 R	7.35	08.02.11	14.02.11	05.02.1													

Рынок рублевых облигаций

Выпуск	Объем, млн	Купон, %	Дата			Месяцев до		Цена	Изм.	Торговый объем, шт (осн.+РПС)	Котировки		Доходность, %			Дюр. лет	Рейтинг F/M/S	Сектор	
			купона	оферты	погаш	офрт	погаш				покупка	продажа	офрт	погаш	текущ				
КОРПОРАТИВНЫЕ РУБЛЕВЫЕ ОБЛИГАЦИИ (продолжение)																			
Газпром Б 5	20 000 R	8.75	25.11.10	29.11.10	22.11.12	1.0	24.8	100.26		260	100.06		2.52		4.35	0.06	/Baa3/BB	банки	
Газпромнефть БО-5	10 000 R	7.15	12.04.11		09.04.13		29.4	100.60		50 000	100.30	100.80		6.99	3.54	2.11	/Baa3/BBB-	сырье	
Газпромнефть БО-6	10 000 R	7.15	12.04.11		09.04.13		29.4	100.48			100.50	100.80		7.05	3.55	2.11	/Baa3/BBB-	сырье	
ГАЗФин 01	5 000 R	18.00	08.02.11		08.02.11		3.1	102.00		12 422	101.72	101.99		9.80	8.80	0.23		автомоб	
ГенерКомп1	2 000 R	8.50	21.12.10		21.06.11		7.5											энергетика	
ГидроОГК-1	5 000 R	8.10	29.12.10		29.06.11		7.8	101.47			101.21	101.50		5.79	3.98	0.58	/Baa3/BBB-	энергетика	
ГлМосСтр-2	4 000 R	1.00	17.03.11		17.03.11		4.3	87.50			75.00	99.99		47.31	0.57	0.24		строительство	
Глобэксбанк БО-01	5 000 R	9.25	16.02.11	18.02.11	16.02.13	3.0	27.7	100.94			100.65	100.85	5.65		4.62	0.26	BB/BB-	банки	
Глобэксбанк БО-02	5 000 R	8.10	22.01.11	25.01.12	22.07.13	15.0	32.9	100.28		100 000	100.20	100.35	7.94		4.07	1.07	BB/BB-	банки	
ГСС 01	5 000 R	9.25	24.03.11	27.09.11	26.03.17	11.0	77.7	101.20		10 282	101.20	101.75	7.81		4.56	0.80	BB//	машиностр.	
ГЭС 02	1 500 R	12.00	26.04.11		23.04.13		29.9	102.37			96.01			11.17	5.84	1.98		торговля	
ДальСвз2об	2 000 R	7.60	01.12.10		30.05.12		19.0	100.70		150 000	97.00	101.50		6.87	3.76	0.78	BB-/Baa3/	телеком	
ДальСвзБО5	1 500 R	15.00	18.01.11	21.07.11	17.07.12	8.0	20.6	105.84			105.76	105.84	6.27		7.07	0.62		телеком	
ДВТТ-Ф 02	5 000 R	7.75	20.01.11		18.07.13		32.8	10.50			4.02	16.99		191.86	36.78	0.55		транспорт	
ДГК-01	5 000 R	10.50	11.03.11	18.03.11	08.03.13	4.0	28.4				75.02							энергетика	
ДжейЭфСиг1	2 000 R	5.00	21.04.11		20.10.11		11.5	95.00		2 400	76.01	100.00		10.96	2.62	0.84	//отозван	торговля	
ДиксиФин-1	3 000 R	9.25	17.03.11		17.03.11		4.3	100.68		55 994	100.10	100.70		7.35	4.58	0.33		торговля	
ДМИЦЕНТРОБ1	1 150 R	8.50	06.12.10		26.05.15		55.3	92.60		10 865	92.45	92.60		10.87	4.63	3.33		торговля	
ЕАБР-3	5 000 R	10.50	03.05.11	03.11.11	25.10.16	12.0	72.6	105.00			103.00	104.79	5.17		4.99	0.94	BBB/A3/BBB	банки	
ЕБРР 02обл	5 000 R	3.74	20.01.11		21.04.11		5.5	100.59			100.00			2.44	0.93	0.44	AAA/Aaa/AAA	банки	
ЕБРР 03обл	7 500 R	3.75	08.12.10		07.09.11		10.1	100.55				100.60		3.11	0.93	0.79	AAA/Aaa/AAA	банки	
ЕБРР 04обл	3 000 R	3.46	16.12.10		12.06.14		43.7	100.51						3.35	0.86	3.27	AAA/Aaa/AAA	банки	
ЕБРР 05обл	5 000 R	3.60	12.01.11		09.04.14		41.6	100.86			100.15	100.60		3.38	0.89	3.12	AAA/Aaa/AAA	банки	
ЕвразХолдФ-1	10 000 R	9.25	25.03.11	22.03.13	13.03.20	29.0	113.8	100.80		50 239	100.71	100.80	9.06		4.58	1.98	V+/B1/B	металлургия	
ЕвразХолдФ-2	10 000 R	9.95	02.05.11	28.10.15	19.10.20	60.0	121.1										V+/B1/B	металлургия	
ЕвразХолдФ-3	5 000 R	9.25	25.03.11	22.03.13	13.03.20	29.0	113.8	100.50		100 020	100.71	100.84	9.20		4.59	1.98	V+/B1/B	металлургия	
ЕвразХолдФ-4	5 000 R	9.95	02.05.11	28.10.15	19.10.20	60.0	121.1										V+/B1/B	металлургия	
ЕврокомФК5	5 000 R	16.00	15.03.11		15.03.11		4.2										/C/	финансы	
ЕвроХим-02	5 000 R	8.90	04.01.11	03.07.15	26.06.18	57.0	92.9	103.00		15	102.80	103.00	8.10		4.31	3.66	BB/BB	химия	
ЕЭСК-02	1 000 R	8.74	07.04.11		05.04.12		17.1				75.02							энергетика	
Желдорил-1	1 500 R	18.00	30.11.10		30.11.10		0.7	100.26			100.01	100.50		13.52	8.95	0.05		финансы	
Желдорил-2	2 500 R	12.00	21.04.11		19.04.12		17.6	100.68			92.01	100.00		11.80	5.94	1.22		финансы	
Желдорил-3	2 000 R	13.00	23.03.11		19.09.12		22.7	101.50			100.00	103.00		12.42	6.39	1.50		финансы	
Железобет1	1 000 R	10.00	19.11.10		27.05.11		6.7											производство	
Зенит Зобл	3 000 R	8.10	10.11.10		09.11.11		12.2	101.55						6.58	3.98	0.89	V/Ba3/	банки	
Зенит Зобл	5 000 R	10.85	07.12.10	09.12.10	04.06.13	1.0	31.3	100.48		37 890	100.45	100.48	4.38		5.38	0.08	V/Ba3/	банки	
Зенит Зобл	3 000 R	8.00	04.01.11	05.07.12	01.07.14	20.0	44.4	101.26			101.10	101.24	7.27		3.94	1.44	V/Ba3/	банки	
Зенит БО-01	5 000 R	7.90	07.04.11	11.04.11	07.04.13	5.0	29.4	100.61		19	100.61	100.75	6.28		3.92	0.40	V/Ba3/	банки	
Зенит БО-02	5 000 R	7.75	22.03.11	26.09.12	22.09.13	23.0	35.0	100.30		20 513	100.20	100.30	7.67		3.83	1.65	V/Ba3/	банки	
ИжАвто 02	2 000 R	18.00	09.12.10		09.06.11		7.1											автомоб	
ИКСФин 01	9 000 R	7.95	04.01.11		01.07.14		44.4	100.00		4 199	99.75	100.25		8.10	3.96	2.92	//BB-	торговля	
ИКСФин 04	8 000 R	18.46	09.12.10	13.06.11	02.06.16	7.0	67.8	106.61		94	106.65	106.89	6.68		8.63	0.52	//BB-	торговля	
Инпром 03	1 300 R	9.50	17.11.10		18.05.11		6.4	65.00		1 018	44.01	65.00		149.79	7.29	0.20		металлургия	
ИнтегрФ-2	3 000 R	16.75	30.11.10		29.11.11		12.9	107.71			106.50	107.98		9.13	7.75	0.87		сервис	
Интурист-2	2 000 R	14.00	23.11.10	29.07.11	21.05.13	9.0	30.8	101.65		79 896	101.50	101.65	5.80		6.87	0.63		сервис	
Иркут БО-01	5 000 R	9.25	15.03.11		10.09.13		34.6	101.25		90 005	101.25	101.45		8.93	4.56	2.33	/Ba2/	машиностр.	
ИркЭнерго1	5 000 R	15.50	02.12.10		28.11.13		37.2				101.01							/отозван/V-	энергетика
ИтераФ-1	5 000 R	10.30	23.11.10	30.05.11	20.11.12	7.0	24.8	100.91			100.06	101.07	8.45		5.09	0.49		сырье	
Карус.Ф 01	3 000 R	12.00	17.03.11		12.09.13		34.6											торговля	
Каустик 2	850 R	18.00	06.01.11		07.07.11		8.0	102.36			102.57	102.97		12.51	4.38	0.36		химия	
КМБ-Банк2	3 400 R	11.00	01.12.10		30.11.11		12.9	101.48						9.71	5.40	0.90	/отозван/	банки	
Кокс 02	5 000 R	12.00	17.03.11		15.03.12		16.4	102.74		209 950	100.03	103.77		10.00	5.82	1.15	//B	металлургия	
КомосГр. 1	2 000 R	13.50	13.01.11		14.07.11		8.3				75.02								с/х
КОПЕЙКА 02	4 000 R	16.50	17.11.10		15.02.12		15.5	110.26			110.00	110.49		8.17	3.73	1.05	//B-	торговля	
КОПЕЙКА 03	4 000 R	9.80	17.11.10		15.02.12		15.5	101.85			101.55	102.15		8.51	2.40	1.09	//B-	торговля	
Копейка БО-01	3 000 R	9.50	25.01.11	30.07.12	23.07.13	21.0	32.9	101.95		278	101.60	101.95	8.44		2.32	1.48	//B-	торговля	
Копейка БО-02	3 000 R	9.00	04.01.11		01.10.13		35.3	100.25			100.00	100.50		9.20	2.24	2.35	//B-	торговля	
КрЕврБ-02	4 000 R	11.50	28.12.10		28.06.11		7.7											/Ba3/	финансы
КубиАзот-2	2 000 R	8.80	04.03.11		04.03.11		3.9	100.66			100.45	100.69		6.72	4.36	0.30		химия	
ЛенСпецСМУ БО-2	2 000 R	14.50	25.11.10		23.05.13		30.9	107.03			107.00	107.50		10.50	3.38	1.42	//B	строительство	
ЛенСпецСМУ-1	2 000 R	16.00	18.12.10		07.12.12		25.3	106.95		901	106.50	106.90		9.44	3.69	0.92	//B	строительство	
Ленэнерго02	3 000 R	8.54	28.01.11		27.01.12		14.8	101.90			101.60	102.40		6.99	4.18	1.08	/Ba2/	энергетика	
Ленэнерго03	3 000 R	8.02	20.04.11		18.04.12		17.6	101.42			101.05	102.88		7.09	3.94	1.30	/Ba2/	энергетика	
ЛОКОБанк 5	2 500 R	9.25	27.01.11	04.08.11	23.07.15	9.0	57.3	1											

Рынок рублевых облигаций

Выпуск	Объем, млн	Купон, %	Дата			Месяцев до		Цена	Изм.	Торговый объем, шт (осн.+РПС)	Котировки		Доходность, %			Дюр, лет	Рейтинг F/M/S	Сектор
			купона	оферты	погаш	офрт	погаш				покупка	продажа	офрт	погаш	текущ			
КОРПОРАТИВНЫЕ РУБЛЕВЫЕ ОБЛИГАЦИИ (продолжение)																		
Альянс-01	3 000 R	14.00	16.03.11		14.09.11		10.3	102.55		1	100.00			11.02	6.81	0.74	B/В+	сырье
МастерБ-3	1 200 R	11.00	01.12.10	10.12.10	30.11.11	1.0	12.9	100.38		1 000	100.00	100.39			5.46		отозван//	банки
МБРР 02обл	3 000 R	8.50	30.12.10	04.04.11	28.03.13	5.0	29.0	100.87			100.70	101.00	6.20		2.10	0.37	В+/В1/	финансы
МБРР 03обл	3 000 R	7.25	25.01.11	27.10.11	23.04.13	12.0	29.9	100.01			99.90	100.45	7.40		1.81	0.88	В+/В1/	финансы
МБРР 04обл	5 000 R	9.40	03.03.11	07.03.11	27.02.14	4.0	40.2	101.04			100.81	101.10	5.86		4.64	0.31	В+/В1/	финансы
МБРР 05обл	5 000 R	8.25	16.12.10	19.12.11	12.06.14	14.0	43.7	100.60			100.48	100.60	7.73		4.09	0.98	В+/В1/	финансы
МДМ-Банк БО-01	5 000 R	12.75	02.12.10		29.11.12		25.1	110.00		1 875	110.00	110.25		7.56	5.78	1.67	BB/Вa2/В+	банки
МежПромБ-1	3 000 R	13.25	29.12.10	31.12.10	03.01.18	2.0	87.1										D/Сaa2/D	банки
Метсерв-Ф1	1 500 R	11.00	24.11.10	03.06.11	23.05.12	7.0	18.7	99.95		1 005	99.80	99.95	10.89		5.49	0.49		торговля
Мечел 13об	5 000 R	10.00	08.03.11	03.09.15	25.08.20	59.0	119.3	101.15		130 021	101.10	101.40	9.91		4.93	3.54	/В1/	металлургия
Мечел 14об	5 000 R	10.00	08.03.11	03.09.15	25.08.20	59.0	119.3	101.10		5	101.11	102.38	9.93		4.93	3.53	/В1/	металлургия
Мечел 2об	5 000 R	8.50	15.12.10	20.06.11	12.06.13	7.0	31.6	100.90		1 988	100.76	100.90	6.89		4.20	0.55	/В1/	металлургия
Мечел 4об	5 000 R	19.00	27.01.11	30.07.12	21.07.16	21.0	69.4	118.35		10 539	117.23	118.45	7.67		4.00	1.42	/В1/	металлургия
Мечел 5об	5 000 R	12.50	18.01.11	18.10.12	09.10.18	24.0	96.4	107.65		35 403	107.70	107.89	8.42		2.90	1.62	/В1/	металлургия
МечелБО-01	5 000 R	12.50	12.11.10	11.11.11	09.11.12	12.0	24.4	105.39					6.99		5.91	0.86	/В1/	металлургия
МечелБО-02	5 000 R	9.75	15.03.11		12.03.13		28.5	102.45		2 210	102.30	102.45		8.75	4.75	1.95	/В1/	металлургия
МечелБО-03	5 000 R	9.75	27.04.11		24.04.13		29.9	102.85		246 000	102.02	102.95		8.62	4.73	2.06	/В1/	металлургия
МИА-3об	1 500 R	7.25	25.11.10		24.02.12		15.8	102.50			100.00	105.00		5.33	1.76	1.17	/Ва2/	финансы
МИА-4об ип	2 000 R	7.35	06.01.11	18.10.12	01.10.15	24.0	59.6	100.47			100.00	105.00	7.13		1.82	1.70	/Ва2/	финансы
МИА-5об	2 000 R	7.40	20.01.11	28.07.11	17.07.14	9.0	44.9	102.50			100.00	105.00	3.71		1.80	0.68	/Ва2/	финансы
МиГ-Ф 02	3 000 R	0.10	08.03.11		06.09.11		10.1											машиностр.
Микоян-2об	2 000 R	13.50	10.02.11	24.02.12	07.02.13	16.0	27.4	110.00			109.00	111.00	5.07		6.12	1.14		потреб. тов
М-ИНДУСТР	1 000 R	12.25	15.02.11		16.08.11		9.4	31.45		112	29.81	31.45		409.18	19.42	0.14		строительство
М-Индустр2	1 500 R	14.25	12.01.11	17.01.11	10.07.13	2.0	32.5	70.18			3.03	91.00	558.34		10.12	0.03		строительство
МКБ 04обл	2 000 R	15.00	15.03.11		15.03.11		4.2	102.77			102.81	102.90		6.85	7.28	0.33	В-/В1/	банки
МКБ 05обл	2 000 R	8.50	27.04.11	05.05.11	25.04.12	6.0	17.8	100.43			100.40	100.60	7.33		4.22	0.45	В-/В1/	банки
МКБ 06обл	2 000 R	9.40	08.02.11		07.08.12		21.3	101.00		650	100.75	101.00		8.95	4.64	1.49	В-/В1/	банки
МКБ 07обл	2 000 R	9.76	18.01.11	24.07.12	14.07.15	21.0	57.0	100.45		50 000	100.31	100.60	9.57		4.84	1.44	В-/В1/	банки
МКБ 08обл	3 000 R	9.70	13.04.11	19.10.11	08.04.15	12.0	53.7	100.86			100.80	100.90	8.71		4.80	0.85	В-/В1/	банки
ММК БО-01	5 000 R	9.45	18.11.10	22.11.10	15.11.12	0.0	24.6	100.14			100.01	100.30	3.05		4.70	0.04	отозван/Ва3/ВВ	Металлургия
ММК БО-02	10 000 R	9.70	15.12.10	16.12.11	12.12.13	13.0	25.5	103.42		2 990	103.42	103.65	6.49		4.68	0.97	отозван/Ва3/ВВ	Металлургия
ММК БО-03	5 000 R	6.47	24.03.11	26.03.12	19.09.13	17.0	34.9	99.97		34 770	99.95	100.15	6.54		3.23	1.25	отозван/Ва3/ВВ	Металлургия
ММК БО-05	8 000 R	7.65	07.04.11		04.04.13		29.3	101.50		100 000	101.00	101.60		7.08	3.76	2.08	отозван/Ва3/ВВ	Металлургия
ММ-Фин 01	1 000 R	7.75	01.03.11	02.03.11	26.02.13	4.0	28.0				2.00							девелопмент
ММ-Фин 02	1 500 R	7.75	04.01.11	10.01.11	03.07.12	2.0	20.1	0.23		302	0.23	0.59			1680.00			девелопмент
МОИА	1 500 R	9.00	21.12.10		21.12.10		1.4											финансы
МОИА 02	3 000 R	7.99	08.03.11		07.09.11		10.1											финансы
МОИА 03	5 000 R	7.75	14.12.10		14.06.14		43.8											финансы
МойБанк 5	5 000 R	12.96	21.04.11	25.04.11	16.04.15	6.0	54.0					101.30					/В3/	банки
МоскомБ-2	3 000 R	12.00	15.02.11		15.02.11		3.3				90.01							банки
МоскомБ-3	5 000 R	1.00	15.12.10	16.12.10	12.06.13	1.0	31.6											банки
МОСМАРТФ 1	2 000 R	0.01	14.04.11		12.04.12		17.4				2.00							торговля
МособгазФ2	3 000 R	9.25	24.12.10		24.06.12		19.8	92.89		88	92.90	93.10		16.72	4.97	0.94		сервис
Мособгаз1	2 500 R	12.00	15.11.10		17.05.11		6.3											услуги
Мособлтр-2	4 000 R	20.00	26.03.11		26.03.11		4.6										/D	финансы
МосТрАвтФ1	7 500 R	11.80	21.12.10		18.12.12		25.7										//СС	транспорт
Мосэнерго1	5 000 R	12.50	15.03.11		13.09.11		10.3	103.90		6 000	105.00	105.70		7.77	6.00	0.76	//ВВ-	энергетика
Мосэнерго2	5 000 R	7.65	24.02.11	01.03.12	18.02.16	16.0	64.3	101.00		3 500	101.00	101.10	6.84		3.78	1.18	//ВВ-	энергетика
Мосэнерго3	5 000 R	10.25	03.12.10	06.12.12	28.11.14	25.0	49.4	106.80			106.25	107.00	6.72		4.79	1.74	//ВВ-	энергетика
МОЭК-01	3 500 R	9.00	27.01.11	11.08.11	25.07.13	9.0	33.0	101.68			101.50	101.70	6.41		2.21	0.69	ВВ+//	энергетика
МОЭСК-01	6 000 R	8.05	08.03.11		06.09.11		10.1	101.10		300 000	100.03	102.99		6.75	3.97	0.76		энергетика
МРСК Ур.01	1 000 R	8.60	23.11.10		22.05.12		18.7				83.03							энергетика
МРСК Юга 2	6 000 R	17.50	01.03.11	01.09.11	26.08.14	10.0	46.2	108.18		5 160	108.00	108.18	6.95		8.07	0.72		энергетика
МТС 01	10 000 R	7.00	21.04.11		17.10.13		35.8	99.10			98.60	99.17		7.48	3.52	2.51	ВВ+/Ва2/ВВ	телеком
МТС 02	10 000 R	7.75	26.04.11		20.10.15		60.2	99.99		22	100.00	100.79		7.90	3.86	3.89	ВВ+/Ва2/ВВ	телеком
МТС 03	4 000 R	8.00	21.12.10	20.06.13	12.06.18	32.0	92.4	102.26			100.72	102.36	7.14		3.90	2.19	ВВ+/Ва2/ВВ	телеком
МТС 04	15 000 R	16.75	17.05.11	19.05.11	13.05.14	6.0	42.7	105.30		828	105.30	105.44	5.82		15.86	0.50	ВВ+/Ва2/ВВ	телеком
МТС 05	15 000 R	14.25	26.07.11	26.07.12	19.07.16	21.0	69.3	111.71		3 051	111.61	111.80	6.70		12.72	1.50	ВВ+/Ва2/ВВ	телеком
НК Альянс-03	5 000 R	9.75	01.02.11	02.08.13	21.07.20	33.0	118.1	101.40		168 005	101.40	101.75	9.33		4.80	2.20	В/В+	сырье
НКНХ-04 об	1 500 R	10.00	28.03.11		26.03.12		16.8	87.31			90.06			22.13	5.71	1.07	В/В1/	химия
НЛМК-БО-01	5 000 R	9.75	07.12.10		04.12.12		25.2	105.80			105.00	106.00		6.82	4.60	1.74	ВВ+/Ва1/ВВВ-	металлургия
НЛМК-БО-05	10 000 R	10.75	03.05.11		30.10.12		24.1	107.25		8	107.25	107.84		6.88	5.00	1.72	ВВ+/Ва1/ВВВ-	металлургия
НЛМК-БО-06	10 000 R	7.75	08.03.11															

Рынок рублевых облигаций

Выпуск	Объем, млн	Купон, %	Дата			Месяцев до		Цена	Изм.	Торговый объем, шт (осн.+РПС)	Котировки		Доходность, %			Дюр, лет	Рейтинг F/M/S	Сектор
			купона	оферты	погаш	офрт	погаш				покупка	продажа	офрт	погаш	текущ			
КОРПОРАТИВНЫЕ РУБЛЕВЫЕ ОБЛИГАЦИИ (продолжение)																		
Петрокомб4	3 000 R	5.00	04.01.11		06.07.11		8.0	99.42			99.83		5.99	2.52	0.61	/Ba3/B+	банки	
Петрокомб5	5 000 R	12.75	18.12.10	19.12.12	21.12.14	26.0	50.1	110.51		110.38	110.62	7.42	5.78	1.72	/Ba3/B+	банки		
Петрокомб6	3 000 R	7.75	20.02.11		22.08.12		21.8	100.87			101.00		7.34	3.85	1.56	/Ba3/B+	банки	
Петрокомб7	3 000 R	14.90	20.02.11	24.02.11	22.08.12	4.0	21.8	102.60	2 001	102.60	102.80	5.37	7.28	0.28	/Ba3/B+	банки		
ПромсвБ-05	4 500 R	7.75	19.11.10		18.05.12		18.6	100.92		100.90	101.00		7.23	3.83	1.32	B+/Ba2/отозван	банки	
ПромТр02об	3 000 R	0.01	19.04.11		18.10.11		11.5	77.20		45.50			31.61	0.01	0.72		машиностр.	
ПромТр03об	5 000 R	18.00	26.01.11	28.01.11	24.07.13	3.0	33.0	83.00	10 111	83.00	84.49	161.50	10.81	0.08			машиностр.	
ПротекФин1	5 000 R	12.00	04.05.11		02.11.11		12.0			75.05							торговля	
ПрофМедияФ-1	3 000 R	10.50	20.01.11	23.07.13	16.07.15	33.0	57.0	99.40	1 224	99.30	99.40	10.99		5.27	2.12		телеком	
РазгуляйФ2	2 000 R	17.00	29.03.11		27.09.11		10.8	102.00		100.00	104.00		14.97	8.31	0.74		с/х	
РазгуляйФ3	3 000 R	17.00	18.03.11		16.03.12		16.5			71.01							с/х	
РазгуляйФ4	3 000 R	17.00	24.11.10	02.06.11	22.05.13	7.0	30.9	102.00	10	82.00	102.00	12.94		8.31	0.46		с/х	
РазгуляйФ5	2 000 R		27.04.11	29.04.11	23.10.13	6.0	36.0			1.00							с/х	
Райффайзен-4	10 000 R	13.50	07.12.10	08.12.11	03.12.13	13.0	37.4	107.22		107.05	107.19	6.51		6.28	0.93	BBB+/Baa1/BBB-	банки	
РВКФинанс1	1 750 R	9.50	20.01.11		21.07.11		8.5	100.00		75.14	103.00		11.09	4.74	0.61	BB-/	услуги	
РенКап-2	3 000 R	10.50	08.04.11		04.04.12		17.1	100.19	1	100.01	100.14		10.61	5.20	1.21	B-/B1/B-	банки	
РенКап-3	4 000 R	12.50	11.12.10	17.06.11	06.06.12	7.0	19.2	101.80	1	101.51	101.75	9.16		6.09	0.53	B-/B1/B-	банки	
РЕСТОРАНС3	1 000 R	9.75	26.11.10		26.11.10		0.6	101.24		100.02	102.47		-13.69	4.80	0.06	/B-	услуги	
РЖД БО-01	15 000 R	9.40	08.12.10		05.12.12		25.3	105.70	53 209	105.68	105.70			4.52	4.43	1.76	BBB/Baa1/BBB	транспорт
РЖД-09обл	10 000 R	7.35	10.11.10		10.11.10		0.1	100.07					-5.14	3.66	0.01	BBB/Baa1/BBB	транспорт	
РЖД-07обл	5 000 R	7.55	10.11.10		07.11.12		24.3	102.31		101.87	102.18		6.40	3.68	1.72	BBB/Baa1/BBB	транспорт	
РЖД-08обл	20 000 R	8.50	05.01.11		06.07.11		8.0	101.84		101.70	101.89		5.67	4.16	0.60	BBB/Baa1/BBB	транспорт	
РЖД-09обл	15 000 R	0.10	17.11.10	19.11.10	13.11.13	0.0	36.7	99.71	185	99.71	100.00	10.22		0.05	0.03	BBB/Baa1/BBB	транспорт	
РЖД-10обл	15 000 R	15.00	10.03.11		06.03.14		40.5	124.30	38 178	124.19	124.30		6.83	6.02	2.58	BBB/Baa1/BBB	транспорт	
РЖД-11обл	15 000 R	7.80	24.11.10		18.11.15		61.2	102.25	12 141	102.20	102.51		7.39	3.80	3.84	BBB/Baa1/BBB	транспорт	
РЖД-12обл	15 000 R	14.90	25.11.10	28.11.11	16.05.19	13.0	103.7	109.10	31 120	108.94	109.20	5.81		6.81	0.90	BBB/Baa1/BBB	транспорт	
РЖД-13обл	15 000 R	10.00	10.03.11		06.03.14		40.5	104.02		103.79	104.09		8.76	4.79	2.65	BBB/Baa1/BBB	транспорт	
РЖД-14обл	15 000 R	9.87	12.04.11		07.04.15		53.7	104.70		98 500	104.57		8.75	4.70	3.38	BBB/Baa1/BBB	транспорт	
РЖД-15обл	15 000 R	11.16	27.12.10	26.12.12	20.06.16	26.0	68.4	107.80	200 448	107.63	107.90	7.25		5.16	1.77	BBB/Baa1/BBB	транспорт	
РЖД-16обл	15 000 R	14.33	13.12.10	13.06.11	05.06.17	7.0	80.0	105.00	5 030	104.89	105.00	5.71		6.80	0.53	BBB/Baa1/BBB	транспорт	
РЖД-17обл	15 000 R	11.30	24.01.11		16.07.18	33.0	93.6	110.79		110.47	110.80	6.96		5.09	2.21	BBB/Baa1/BBB	транспорт	
РЖД-18обл	15 000 R	11.50	24.01.11	23.07.14	15.07.19	45.0	105.7	114.06	1 000	113.91	114.25	7.22		5.03	2.87	BBB/Baa1/BBB	транспорт	
РЖД-19обл	15 000 R	13.50	24.01.11	27.07.11	08.07.24	9.0	166.4			105.72						BBB/Baa1/BBB	транспорт	
РЖД-23обл	15 000 R	9.00	03.02.11	05.02.15	16.01.25	52.0	172.8	107.20	10 000	107.01	107.19	7.09		4.19	3.34	BBB/Baa1/BBB	транспорт	
Росбанк БО-01	5 000 R	7.40	24.12.10	27.06.12	21.06.13	20.0	31.9	100.75	550	100.75	100.89	7.00		3.68	1.43	BBB+/Baa3/BB+	банки	
Росбанк БО-02	5 000 R	8.00	08.01.11		08.07.13		32.4	101.55		101.25	101.90		7.48	3.97	2.23	BBB+/Baa3/BB+	банки	
Росбанк-А3	5 000 R	12.00	06.05.11	16.05.11	06.11.13	6.0	36.5	103.06	247 327	103.06	103.10	5.37		5.84	0.49	BBB+/Baa3/BB+	банки	
Росбанк-А5	5 000 R	12.00	06.05.11	16.05.11	07.11.14	6.0	48.7	103.10	167 869	103.06	103.10	5.29		5.84	0.49	BBB+/Baa3/BB+	банки	
Росгосстрах-1	4 000 R	10.00	20.01.11	23.07.12	16.07.15	21.0	57.0	99.79	80 753	99.35	99.79	10.31		5.00	1.42		финансы	
РоссельхБ 10	5 000 R	9.00	09.02.11	10.02.13	29.01.20	28.0	112.3	104.13		103.40	104.23	7.07		4.31	1.92	BBB/Baa1/	банки	
РоссельхБ 11	5 000 R	9.00	10.02.11	11.02.13	30.01.20	28.0	112.3	103.63		103.40	104.23	7.31		4.33	1.92	BBB/Baa1/	банки	
РоссельхБ 2	7 000 R	7.85	17.11.10		16.02.11		3.3	100.67		100.08			5.47	1.94	0.26	BBB/Baa1/	банки	
РоссельхБ 3	10 000 R	9.25	17.02.11	17.02.14	09.02.17	40.0	76.2	105.21		104.90	105.10	7.53		4.38	2.66	BBB/Baa1/	банки	
РоссельхБ 4	10 000 R	11.50	06.04.11	07.10.11	27.09.17	11.0	83.8	104.85		104.35	105.35	5.97		5.47	0.84	BBB/Baa1/	банки	
РоссельхБ 5	10 000 R	13.50	07.12.10	08.12.11	27.11.18	13.0	98.0	100.00		99.50		13.86		6.73	0.87	BBB/Baa1/	банки	
РоссельхБ 7	5 000 R	6.90	14.12.10	16.06.11	05.06.18	7.0	92.2	100.67		100.60	100.74	5.76		3.42	0.55	BBB/Baa1/	банки	
РоссельхБ 8	5 000 R	10.10	25.11.10	26.11.12	14.11.19	25.0	109.8	105.80	10 199	105.70	105.99	7.08		4.76	1.71	BBB/Baa1/	банки	
РоссельхБ 9	5 000 R	10.10	25.11.10	26.11.12	14.11.19	25.0	109.8	105.80	44 050	105.70	106.50	7.08		4.76	1.71	BBB/Baa1/	банки	
РоссельхБ БО-01	5 000 R	7.20	02.03.11	31.08.12	28.08.13	22.0	34.1	100.50	1 500	100.45	100.54	6.99		3.57	1.60	BBB/Baa1/	банки	
РоссельхБ БО-05	10 000 R	7.20	02.03.11	31.08.12	28.08.13	22.0	34.1	100.35		100.44	100.53	7.08		3.58	1.60	BBB/Baa1/	банки	
РоссельхБ БО-06	10 000 R	6.60	03.05.11	04.05.12	29.10.13	18.0	36.2	99.98		99.95	100.00	5.87		3.29	1.36	BBB/Baa1/	банки	
РТК-Лизинг БО-01	1 500 R	12.00	08.02.11	16.08.11	06.08.13	9.0	33.4	100.05	700	99.96	100.05	11.97		5.98	0.59		финансы	
РусМоре об	2 000 R	10.00	16.12.10	20.06.11	14.06.12	7.0	19.5	99.95		99.80	100.10	12.05		2.49	0.53		потреб. тов.	
РусНефть1	7 000 R	13.00	10.12.10		10.12.10		1.1	101.03		100.02	101.47		1.19	6.42	0.09		сырье	
РусСтанд-6	6 000 R	10.75	09.02.11		09.02.11		3.1	101.25			101.16		5.74	5.29	0.24	B+/Ba3/B+	банки	
РусСтанд-7	5 000 R	7.50	22.03.11		20.09.11		10.5	100.02	8 056	98.00	100.01		7.60	3.74	0.79	B+/Ba3/B+	банки	
РусСтанд-8	5 000 R	7.75	15.04.11		13.04.12		17.4	100.16		98.00	100.00		7.77	3.86	1.28	B+/Ba3/B+	банки	
Русфинанс8	2 000 R	7.70	21.03.11	17.09.12	14.09.15	23.0	59.0	100.77	18 000	100.70	101.30	7.37		3.81	1.63	/Baa2/BB+	банки	
Русфинанс9	2 000 R	7.70	23.03.11	18.09.12	15.09.15	23.0	59.1	100.84	18 000	100.03	101.30	7.33		3.81	1.64	/Baa2/BB+	банки	
РыбквБ-1	1 000 R	0.01	30.11.10	03.03.11	28.02.12	4.0	15.9	50.25		0.50	100.00	788.36		0.00	0.04		производство	
СатурнНПО2	2 000 R	11.00	21.03.11	23.03.11	20.09.11	4.0	10.5	99.44		97.50	99.99	12.73		5.52	0.33		машиностр.	
СатурнНПО3	3 500 R	10.00	06.12.10		06.06.14		43.5			1.00								

Рынок рублевых облигаций

Выпуск	Объем, млн	Купон, %	Дата			Месяцев до		Цена	Изм.	Торговый объем, шт (осн.+РПС)	Котировки		Доходность, %			Дюр, лет	Рейтинг F/M/S	Сектор
			купуна	оферты	погаш	офрт	погаш				покупка	продажа	офрт	погаш	текуц			
ГОСУДАРСТВЕННЫЕ И МУНИЦИПАЛЬНЫЕ ОБЛИГАЦИИ																		
Башкортб64	1 500 R	8.02	30.11.10		30.11.10		0.7	100.29			100.00			3.15	3.99	0.06	/Ba1/BB+	муниципальный
Волгогр064	1 000 R	7.75	16.11.10		15.05.12		18.5	100.62			99.00	101.00		7.05	3.84	0.79	//BB-	муниципальный
Волгогр069	2 000 R	8.75	08.12.10		04.06.14		43.5	102.50	101		100.00	101.20		7.18	4.26	2.19	//BB-	муниципальный
Воронеж063	500 R	10.25	27.12.10		27.06.11		7.7	103.20	105		101.00	103.25		5.09	4.95	0.58		муниципальный
ИркОбл31-3	3 000 R	6.75	24.11.10		24.11.10		0.5	100.16		24 917	100.06	100.16		3.17	2.33	0.04	//B	муниципальный
ИркОбл31-5	2 200 R	7.70	24.02.11		26.10.11		11.7	100.25	2 162		100.25	100.55		7.55	2.57	0.73	//B	муниципальный
ИркОбл31-6	3 800 R	9.15	23.11.10		22.11.12		24.8	100.87			100.50	102.79		8.50	2.48	0.93	//B	муниципальный
КалужОбл-2	1 300 R	8.40	29.11.10		29.08.11		9.8	101.10	10 300		100.20	101.10		6.91	2.02	0.73	BB-/	муниципальный
КалужОбл-3	1 000 R	9.05	02.12.10		29.11.12		25.1	102.92			100.23			7.32	2.19	1.51	BB-/	муниципальный
КалужОбл-4	1 500 R	10.11	29.12.10		26.06.13		32.0	105.03						7.64	2.40	1.79	BB-/	муниципальный
Карелия 11	800 R	9.80	11.11.10		10.05.12		18.3	101.81						7.74	4.80	0.77	BB-/	муниципальный
Карелия 12	1 000 R	19.05	02.12.10		02.06.11		6.9	103.83			104.10	104.20		6.73	4.58	0.29	BB-/	муниципальный
Карелия 2	1 000 R	7.67	14.04.11		14.04.11		5.2	100.73			100.10	101.10		6.00	3.80	0.41	BB-/	муниципальный
КОМИ 7в об	1 000 R	9.00	23.11.10		22.11.13		37.0	100.37			100.29			8.01	4.52	2.08	BB/Ba2/	муниципальный
КОМИ 8в об	1 000 R	7.50	05.03.11		03.12.15		61.7	95.01	10 049		93.71	95.01		8.14	3.94	3.52	BB/Ba2/	муниципальный
КОМИ 9в об	2 100 R	7.75	19.04.11		18.10.14		48.0	99.10	75 020		98.85	99.10		7.89	3.90	2.85	BB/Ba2/	муниципальный
КраснЯрк04	10 200 R	11.39	11.11.10		08.11.12		24.4	104.46						6.71	2.72	0.96	BB+/Ba2/BB+	муниципальный
ЛенОбл-2об	800 R	14.01	08.12.10		08.12.10		1.0	100.77	114		100.65	100.77		4.45	6.93	0.08	BB/BB	муниципальный
ЛенОбл-3об	1 300 R	12.25	10.12.10		05.12.14		49.6	116.08			116.52	117.48		7.39	5.26	3.04	BB/BB	муниципальный
МГор38-об	5 000 R	10.00	26.12.10		26.12.10		1.6	100.50	30		100.19	100.95		6.10	4.99	0.12	BBB/Baa1/BBB	муниципальный
МГор39-об	4 800 R	8.00	21.01.11		21.07.14		45.0	102.05			101.36	102.49		6.97	3.95	3.01	BBB/Baa1/BBB	муниципальный
МГор44-об	5 000 R	8.00	24.12.10		24.06.15		56.3	101.59			100.80	101.20		7.10	3.95	3.62	BBB/Baa1/BBB	муниципальный
МГор45-об	15 000 R	8.00	27.12.10		27.06.12		19.9	103.23			102.80	103.25		5.98	3.88	1.44	BBB/Baa1/BBB	муниципальный
МГор48-об	30 000 R	8.00	11.12.10		11.06.22		141.1	94.00	209 180		94.11	94.50		7.80	4.27	7.07	BBB/Baa1/BBB	муниципальный
МГор49-об	25 000 R	8.00	14.12.10		14.06.17		80.3	99.88	49 816		99.68	99.88		7.44	4.02	4.80	BBB/Baa1/BBB	муниципальный
МГор50-об	15 000 R	8.00	18.12.10		18.12.11		13.5	102.69			102.30	102.89		5.54	3.91	1.00	BBB/Baa1/BBB	муниципальный
МГор53-об	15 000 R	8.00	01.03.11		01.09.13		34.3	102.50	452 965		102.50	102.53		6.60	3.87	2.39	BBB/Baa1/BBB	муниципальный
МГор54-об	15 000 R	8.00	05.03.11		05.09.12		22.2	102.93			102.75	103.00		6.10	3.85	1.62	BBB/Baa1/BBB	муниципальный
МГор56-об	20 000 R	8.00	22.03.11		22.09.16		71.5	99.65	5 010		99.42	99.70		7.48	3.98	4.48	BBB/Baa1/BBB	муниципальный
МГор58-об	15 000 R	10.00	01.12.10		01.06.11		6.8	102.60	2 850		102.30	102.90		5.37	2.43	0.52	BBB/Baa1/BBB	муниципальный
МГор61-об	15 000 R	15.00	03.12.10		03.06.13		31.3	121.51			121.00	121.28		6.05	3.08	2.05	BBB/Baa1/BBB	муниципальный
МГор62-об	20 000 R	15.00	08.12.10		08.06.14		43.6	121.59	254 372		121.48	121.58		6.74	3.08	2.71	BBB/Baa1/BBB	муниципальный
МГор63-об	15 000 R	15.00	10.12.10		10.12.13		37.6	123.92			123.80	123.94		6.56	3.02	2.39	BBB/Baa1/BBB	муниципальный
МГор66-об	110 000 R	8.75	23.11.10		23.11.10		97.9	106.16	68 000		105.75	106.16		8.01	2.08	5.39	BBB/Baa1/BBB	муниципальный
Мос.обл.6в	12 000 R	9.00	19.04.11		19.04.11		5.4	101.34	18		101.00	101.33		5.97	4.43	0.42	/B3/отозван	муниципальный
Мос.обл.7в	16 000 R	8.00	20.04.11		16.04.14		41.8	99.23	2 010		99.25	99.75		8.43	4.02	2.82	/B3/отозван	муниципальный
Мос.обл.8в	10 000 R	9.00	14.12.10		11.06.13		31.5	102.02			102.00	102.29		7.85	4.40	1.45	/B3/отозван	муниципальный
Мос.обл.9в	33 000 R	18.00	10.04.11		15.03.12		16.4	112.00			111.20	112.25		7.24	7.48	1.03	/B3/отозван	муниципальный
НижгорОбл3	2 000 R	7.70	21.04.11		20.10.11		11.5	100.90	16 976		100.70	101.40		6.81	3.81	0.87	B+/отозван/	муниципальный
НижгорОбл4	2 700 R	8.25	24.11.10		17.11.12		24.7	101.30			100.01	101.30		6.69	4.04	0.90	B+/отозван/	муниципальный
ОФЗ 25059	41 000 R	6.10	19.01.11		19.01.11		2.4	100.59	1257 447		100.55			3.10	1.51	0.19	BBB/Baa1/BBB	гос. бумага
ОФЗ 25063	30 000 R	6.20	10.11.10		09.11.11		12.2	102.04	1218 023		101.44	101.45		4.17	1.52	0.93	BBB/Baa1/BBB	гос. бумага
ОФЗ 25064	45 000 R	11.90	19.01.11		18.01.12		14.5	108.00	15 000		107.94	108.10		5.05	2.75	1.07	BBB/Baa1/BBB	гос. бумага
ОФЗ 25065	46 000 R	12.00	29.12.10		27.03.13		29.0	113.77	11 040		113.77	113.90		5.90	2.63	1.99	BBB/Baa1/BBB	гос. бумага
ОФЗ 25066	40 000 R	10.55	05.01.11		06.07.11		8.0	104.46	1416 523		103.93	104.10		3.70	2.52	0.62	BBB/Baa1/BBB	гос. бумага
ОФЗ 25067	45 000 R	11.30	19.01.11		17.10.12		23.6	110.75	7235 540		110.09			5.54	2.54	1.68	BBB/Baa1/BBB	гос. бумага
ОФЗ 25068	45 000 R	12.00	23.02.11		20.08.14		46.0	118.00	18 220		117.90	118.00		6.65	5.07	2.95	BBB/Baa1/BBB	гос. бумага
ОФЗ 25070	44 947 R	10.00	30.03.11		28.09.11		10.8	104.76	1035 923		104.46	104.65		4.50	4.76	0.83	BBB/Baa1/BBB	гос. бумага
ОФЗ 25071	39 165 R	8.10	01.12.10		26.11.14		49.3	105.38	10864 228		104.85	105.09		6.67	3.83	3.22	BBB/Baa1/BBB	гос. бумага
ОФЗ 25072	66 830 R	7.15	26.01.11		23.01.13		26.9	102.70	5 000		102.68	102.80		5.91	3.47	1.93	BBB/Baa1/BBB	гос. бумага
ОФЗ 25073	55 991 R	6.85	02.02.11		01.08.12		21.1	101.95	15 546		101.90	101.95		5.73	3.35	1.55	BBB/Baa1/BBB	гос. бумага
ОФЗ 25075	30 000 R	6.88	19.01.11		15.07.15		57.0	100.10	69 999		100.12	100.30		6.97	3.30	3.75	BBB/Baa1/BBB	гос. бумага
ОФЗ 26198	42 117 R	6.00	03.11.11		02.11.12		24.2	100.43	429 426		100.00	100.80		5.77	5.98	1.82	BBB/Baa1/BBB	гос. бумага
ОФЗ 26199	44 000 R	6.10	12.01.11		11.07.12		24.0	100.95	413 000		100.78	101.00		5.62	1.51	1.51	BBB/Baa1/BBB	гос. бумага
ОФЗ 26200	50 000 R	6.10	19.01.11		17.07.13		32.7	100.36	110 469		100.00	101.40		6.09	1.52	2.35	BBB/Baa1/BBB	гос. бумага
ОФЗ 26202	40 000 R	11.20	22.12.10		17.12.14		50.0	116.40	75 002		116.30	116.40		6.77	2.40	3.16	BBB/Baa1/BBB	гос. бумага
ОФЗ 26203	25 000 R	6.90	09.02.11		03.08.16		69.8	99.13	18 139		99.13	99.41		7.21	3.60	4.43	BBB/Baa1/BBB	гос. бумага
ОФЗ 46002	62 000 R	8.00	09.02.11		08.08.12		21.3	103.45			103.17			4.46	3.86	0.92	BBB/Baa1/BBB	гос. бумага
ОФЗ 46014	43 717 R	7.00	09.03.11		29.08.18		95.0	99.00	217 001		98.00	99.00		7.30	3.52	5.52	BBB/Baa1/BBB	гос. бумага
ОФЗ 46017	80 000 R	7.50	10.11.10		03.08.16		69.8	98.44	4099 884		97.10	99.00		7.13	1.90	4.07	BBB/Baa1/BBB	гос. бумага
ОФЗ 46018	128 934 R	8.50	08.12.10		24.11.21	</												

Рынок еврооблигаций

Выпуск	Объем, млн	Купон, %	Дата			Месяцев до		Цена	Изм.	Торговый объем, шт	Котировки		Доходность, %			Дюр, лет	Рейтинг F/M/S	Сектор
			купона	оферты	погаш	офрт	погаш				покупка	продажа	офрт	погаш	текущ			
ЕВРООБЛИГАЦИИ																		
Ak bars-11	300 \$	9.25	20.12.10		20.06.11	7.5	103.02	0.04					4.22	4.49	0.58	BB/Ba3/	банки	
Ak bars-12	225 \$	10.25	03.12.10		03.12.12	25.2	108.70	-0.06					5.73	4.72	1.80	BB/Ba3/	банки	
Alfa-Bank-12	500 \$	8.20	25.12.10		25.06.12	19.8	105.60	0.06					4.59	3.88	1.49	BB/Ba1/B+	банки	
Alfa-Bank-13	400 \$	9.25	24.12.10	24.06.11	24.06.13	8.0	109.55	0.25						4.22	0.62	BB/Ba1/B+	банки	
Alfa-Bank-15	225 \$	8.63	09.12.10	09.12.10	09.12.15	1.0	61.9									BB/Ba1/B+	банки	
Alfa-Bank-15_03_18	600 \$	8.00	18.03.11		18.03.15	53.0										BB/Ba1/B+	банки	
Alfa-Bank-17	300 \$	8.64	22.02.11	22.02.12	22.02.17	16.0	76.6									BB/Ba1/B+	банки	
Alfa-Bank-17_09_25	1 000 \$	7.88	25.03.11		25.09.17	83.8										BB/Ba1/B+	банки	
Alliance Oil-15	350 \$	9.88	11.03.11		11.03.15	52.8										B//B+	сырье	
Alrosa-14	500 \$	8.88	17.11.10		17.11.14	49.0	112.15	-0.16					5.47	3.96	3.29	BB-/Ba3/BB-	сырье	
Alrosa-20	1 000 \$	7.75	03.05.11		03.11.20	121.6	104.50	-0.02					7.11	3.71	6.95	BB-/Ba3/BB-	сырье	
Bank St-Petersburg-17	100 \$	10.50	25.01.11		25.07.17	81.7										/Ba3/	банки	
BoM-10	300 \$	7.38	26.11.10		26.11.10	0.6	100.25	0.00					2.36	3.68	0.05	BBB-/Baa1/	банки	
BoM-11CHF	250 C	6.25	04.03.11		04.03.11	3.9										BBB-/Baa1/	банки	
BoM-13	500 \$	7.34	13.11.10		13.05.13	30.6	104.57	-0.14					5.37	3.51	2.21	BBB-/Baa1/	банки	
BoM-15	300 \$	7.50	25.11.10	25.11.10	25.11.15	1.0	61.4	96.66	0.04			93.61		3.88	0.03	BBB-/Baa1/	банки	
BoM-15_03_11	750 \$	6.70	11.03.11		11.03.15	52.8										BBB-/Baa1/	банки	
BoM-17	400 \$	6.81	10.11.10		10.05.17	79.2	99.18	0.02					6.96	3.43	5.01	BBB-/Baa1/	банки	
Business Alliance-12	8 323 R	8.88	25.01.11		25.04.12	17.8	98.88	0.00					10.59	2.24	0.69		финансы	
Credit Europe Bank-13	300 \$	7.75	20.11.10		20.05.13	30.8	103.22	0.03					6.35	3.75	2.20	/Ba3/	банки	
EURDEV-14	500 \$	7.38	29.03.11		29.09.14	47.4	109.78	-0.06					4.60	3.36	3.38	BBB/A3/BBB	банки	
Eurochem12	300 \$	7.88	21.03.11		21.09.12	22.8										BB/BB	химия	
Evrax-13	1 050 \$	8.88	24.04.11		24.04.13	29.9										B+/B1/B	металлургия	
Evrax-15	750 \$	8.25	10.11.10		10.11.15	60.9										/Ba3/BB-	металлургия	
Evrax-18	550 \$	9.50	24.04.11		24.04.18	90.8										B+/B1/B	металлургия	
Gallery-13 CLN	175 \$	10.13	12.12.10		12.05.13	30.5										/Caa1/D	сырье	
Gazprom-10 JPY	20 000 Y	2.63	15.11.10		15.11.10	0.2	100.00						2.74	1.32	0.02	BBB/Baa1/BBB	сырье	
Gazprom-11 CHF	500 C	9.00	23.04.11		23.04.11	5.5										BBB/Baa1/BBB	сырье	
Gazprom-12	1 000 €	4.56	09.12.10		09.12.12	25.4	103.68	-0.06					2.70	4.40	1.94	BBB/Baa1/BBB	сырье	
Gazprom-12 JPY	30 000 Y	2.89	15.11.10		15.11.12	24.6	99.54	0.00					3.13	1.45	1.92	BBB/Baa1/BBB	сырье	
Gazprom-13	1 750 \$	9.63	01.03.11		01.03.13	28.1										BBB/Baa1/BBB	сырье	
Gazprom-13 GBP	800 G	6.58	31.10.11		31.10.13	36.3	106.71	-0.03					4.09	6.17	2.75	BBB/Baa1/BBB	сырье	
Gazprom-13-2	1 222 \$	4.51	22.01.11		22.07.13	32.9	103.35	-0.06					3.20	2.18	2.51	BBB/Baa1/BBB	сырье	
Gazprom-13-5	400 \$	7.34	11.04.11		11.04.13	29.5	109.51	-0.08					3.23	3.35	2.23	BBB/Baa1/BBB	сырье	
Gazprom-13-6	500 \$	7.51	31.01.11		31.07.13	33.2	110.78	-0.07					3.34	3.39	2.45	BBB/Baa1/BBB	сырье	
Gazprom-14	780 €	5.03	25.02.11		25.02.14	40.2	103.90	-0.07					3.71	4.84	2.97	BBB/Baa1/BBB	сырье	
Gazprom-14_07_31	1 250 \$	8.13	31.01.11		31.07.14	45.4										BBB/Baa1/BBB	сырье	
Gazprom-14-2	700 €	5.36	31.10.11		31.10.14	48.4	105.02	0.08					3.93	5.11	3.62	BBB/Baa1/BBB	сырье	
Gazprom-15	1 000 €	5.88	01.06.11		01.06.15	55.5	106.02	0.13					4.34	5.54	3.97	BBB/Baa1/BBB	сырье	
Gazprom-15_02_04	850 €	8.13	04.02.11		04.02.15	51.6	114.59	0.07					2.59	7.09	3.54	BBB/Baa1/BBB	сырье	
Gazprom-16	1 350 \$	6.21	22.11.10		22.11.16	73.5	107.50						4.77	2.89	4.92	BBB/Baa1/BBB	сырье	
Gazprom-17	500 €	5.14	22.03.11		22.03.17	77.5	102.12	0.05					4.68	5.03	5.31	BBB/Baa1/BBB	сырье	
Gazprom-17-2	500 €	5.44	02.11.11		02.11.17	85.0	103.25	0.08					4.82	5.27	5.87	BBB/Baa1/BBB	сырье	
Gazprom-18	1 200 €	6.61	13.02.11		13.02.18	88.5	108.73	-0.15					5.07	6.08	5.66	BBB/Baa1/BBB	сырье	
Gazprom-18-2	1 100 \$	8.15	11.04.11		11.04.18	90.4	118.17	-0.23					5.17	3.45	5.70	BBB/Baa1/BBB	сырье	
Gazprom-19	2 250 \$	9.25	23.04.11	23.04.12	23.04.19	18.0	102.9									BBB/Baa1/BBB	сырье	
Gazprom-20	1 250 \$	7.20	01.02.11		01.02.20	112.4	108.63	-1.02					4.28	3.31	2.89	BBB/Baa1/BBB	сырье	
Gazprom-22	1 300 \$	6.51	07.03.11		07.03.22	137.9	105.62						5.82	3.08	7.97	BBB/Baa1/BBB	сырье	
Gazprom-34	1 200 \$	8.63	28.04.11	28.04.14	28.04.34	42.0	285.7									BBB/Baa1/BBB	сырье	
Gazprom-37	1 250 \$	7.29	16.02.11		16.08.37	325.9										BBB/Baa1/BBB	сырье	
Gazprombank-11	300 \$	7.97	15.12.10		15.06.11	7.3	103.48	0.19					2.12	3.85	0.58	/Baa3/BB	банки	
Gazprombank-13	500 \$	7.93	28.12.10		28.06.13	32.1										/Baa3/BB	банки	
Gazprombank-14	500 \$	6.25	15.12.10		15.12.14	49.9										/Baa3/BB	банки	
Gazprombank-15	1 000 \$	6.50	23.03.11		23.09.15	59.3										/Baa3/BB	банки	
Gazstream-13	647 \$	5.63	22.01.11		22.07.13	32.9	103.92	-0.03					4.08	2.71	2.46	BBB/Baa1/BBB	сырье	
HCFB-11	500 \$	11.00	20.12.10		20.06.11	7.5	104.36	0.29					3.77	5.27	0.58	/Ba3/B+	банки	
HCFB-11-2	450 \$	11.75	11.02.11		11.08.11	9.2	105.52	1.18					4.25	5.57	0.72	/Ba3/B+	банки	
IIB-13	200 \$	11.00	15.02.11		15.02.13	27.7	16.81						134.01	32.71	0.92	D/Caa2/D	банки	
Income-Lada-10 CLN	40 \$	10.00	20.11.10		20.11.10	0.4											торговля	
Income-Lada-11 CLN	38 \$	18.00	23.12.10		20.06.11	7.5											торговля	
KZOSRU-11	200 \$	9.25	30.04.11		30.10.11	11.9	90.03						21.05	5.14	0.86	RD/D	химия	
LenSpetsSMU-12 CLN	100 \$	9.75	26.04.11		26.04.12	17.8										//B	строительство	
Lukoil-14	900 \$	6.38	05.05.11		05.11.14	48.6										BBB-/Baa2/BBB-	сырье	
Lukoil-17	500 \$	6.36	07.12.10		07.06.17	80.1	107.27	-0.07					5.04	2.96	5.26	BBB-/Baa2/BBB-	сырье	
Lukoil-19	600 \$	7.25	05.05.11		05.11.19	109.5										BBB-/Baa2/BBB-	сырье	
Lukoil-20	800 \$	6.13	09.05.11		09.11.20	121.8										BBB-/Baa2/BBB-	сырье	
Lukoil-22	500 \$	6.66	07.12.10		07.06.22	141.0	104.75	-0.27					6.08	3.18	7.88	BBB-/Baa2/BBB-	сырье	
MBRD-16	60 \$	8.88	10.03.11	10.03.11	10.03.16	4.0	65.0	100.00	1.00			8.81		4.44	0.32	B-/B1/	банки	
MDM-11	200 \$	9.75	21.01.11		21.07.11	8.5										BB/Ba2/B+	финансы	
Mirax-11	180 \$	9.45	20.03.11		20.03.11	4.4										/Ca1/	строительство	
Moscow-11	374 €	6.45	12.10.11		12.10.11	11.3	104.05	-0.03					1.99	6.20	0.92	BBB/Baa1/BBB	муниципальный	
Moscow-16	407 €	5.06	20.10.11		20.10.16	72.4	102.34	-0.01					4.55	4.95	5.16	BBB/Baa1/BBB	муниципальный	
MTS-12	400 \$	8.00	28.01.11	</														

Рынок еврооблигаций

Выпуск	Объем, млн	Купон, %	Дата			Месяцев до		Цена	Изм.	Торговый объем, шт	Котировки		Доходность, %			Дюр, лет	Рейтинг F/M/S	Сектор
			купона	оферты	погаш	офрт	погаш				покупка	продажа	офрт	погаш	текущ			
ЕВРООБЛИГАЦИИ																		
Promsvyazbank-11	225 \$	8.75	20.04.11		20.10.11		11.5	104.07	0.03				4.33	4.20	0.91	V+/Ba2/отозван	банки	
Promsvyazbank-12-2	200 \$	9.63	23.11.10		23.05.12		18.7	105.21	0.02				6.03	4.57	1.37	V+/Ba2/отозван	банки	
Promsvyazbank-13	150 \$	10.75	15.01.11	15.07.11	15.07.13	8.0	32.7	110.14	0.08			-3.70	6.03	4.88	0.68	V+/Ba2/отозван	банки	
Promsvyazbank-15	200 \$	12.75	27.11.10		27.05.15		55.4	113.96	0.23				8.95	5.59	3.34	V+/Ba2/отозван	банки	
Promsvyazbank-16	200 \$	11.25	08.01.11		08.07.16		69.0									V+/Ba2/отозван	банки	
Promsvyazbank-18	100 \$	12.50	31.01.11		31.01.18		88.0	110.10	0.04				11.31	5.68	4.62	V+/Ba2/отозван	банки	
Raspadskaya-12	300 \$	7.50	22.11.10		22.05.12		18.7									/B1/B+	сырье	
RenCap-13	225 \$	13.00	01.04.11		01.04.13		29.2									B-/B1/B-	банки	
ROLF-11	150 \$	13.00	05.05.11		30.06.11		7.8	101.97	0.49				9.81	6.37	0.60	/Caa1/CCC	торговля	
Rosbank-12	130 \$	9.00	01.01.11		01.07.12		20.0	102.25					7.51	4.40	1.47	BBB+/Baa3/BB+	банки	
Rosselkhozbank-10	350 \$	6.88	29.11.10		29.11.10		0.7	100.25	-0.25				2.60	3.43	0.06	BBB/Baa1/	банки	
Rosselkhozbank-12 CHF	150 C	6.26	30.04.11		30.04.12		18.0									BBB/Baa1/	банки	
Rosselkhozbank-13	700 \$	7.18	16.11.10		16.05.13		30.7	107.53	-0.04				4.01	3.34	2.24	BBB/Baa1/	банки	
Rosselkhozbank-13 RUE	30 000 R	7.50	25.03.11		25.03.13		28.9	101.43	0.08				6.83	3.70	2.13	BBB/Baa1/	банки	
Rosselkhozbank-14	750 \$	7.13	14.01.11		14.01.14		38.8	108.59	-0.14				4.21	3.28	2.80	BBB/Baa1/	банки	
Rosselkhozbank-14-2	1 000 \$	9.00	11.12.10		11.06.14		43.7	115.28	-0.06				4.36	3.90	3.02	BBB/Baa1/	банки	
Rosselkhozbank-16	500 \$	6.97	21.03.11	21.09.11	21.09.16	11.0	71.5	100.32	0.04				6.57	3.47	0.83	BBB/Baa1/	банки	
Rosselkhozbank-17	1 250 \$	6.30	15.11.10		15.05.17		79.3	105.94	-0.19				5.21	2.97	5.20	BBB/Baa1/	банки	
Rosselkhozbank-18	1 000 \$	7.75	29.11.10		29.05.18		92.0	113.76	-0.23				5.50	3.41	5.65	BBB/Baa1/	банки	
RTM-11 CLN	125 \$	12.00	04.12.10		04.03.11		3.9										торговля	
Russia-15	2 000 \$	3.63	29.04.11		29.04.15		54.4	103.48	-0.07				2.79	1.75	4.12	BBB/Baa1/BBB	гос. бумаги	
Russia-18	3 466 \$	11.00	24.01.11		24.07.18		93.8	145.65	0.07				4.05	3.78	5.59	BBB/Baa1/BBB	гос. бумаги	
Russia-20	3 500 \$	5.00	29.04.11		29.04.20		115.3	106.35	-0.35				4.18	2.35	7.56	BBB/Baa1/BBB	гос. бумаги	
Russia-28	2 500 \$	12.75	24.12.10		24.06.28		214.6	184.49	-0.76				5.31	3.46	9.36	BBB/Baa1/BBB	гос. бумаги	
Russia-30	21 218 \$	7.50	31.03.11		31.03.30		236.1	121.43	-0.38				4.03	3.09	5.89	BBB/Baa1/BBB	гос. бумаги	
RusStandard-11	350 \$	8.63	05.05.11		05.05.11		5.9	101.30	0.02				5.90	4.26	0.48	V+/Ba3/B+	банки	
RusStandard-15	200 \$	8.88	16.12.10	16.12.10	16.12.15	1.0	62.1	97.28	-0.09				36.82	4.56	0.09	V+/Ba3/B+	банки	
RusStandard-16	200 \$	9.75	01.12.10		01.12.16		73.8	99.00	0.25				11.14	4.92	4.19	V+/Ba3/B+	банки	
RZD-17	1 500 \$	5.74	03.04.11		03.04.17		77.9									BBB/Baa1/BBB	транспорт	
Sberbank-11	750 \$	5.93	14.11.10		14.11.11		12.4	103.99	0.04				1.94	2.85	0.97	BBB/Baa1/	банки	
Sberbank-13	500 \$	6.48	15.11.10		15.05.13		30.6	107.02	-0.02				3.54	3.03	2.26	BBB/Baa1/	банки	
Sberbank-13-2	500 \$	6.47	02.01.11		02.07.13		32.2	107.09	0.01				3.64	3.02	2.39	BBB/Baa1/	банки	
Sberbank-15_07	1 500 \$	5.50	07.01.11		07.07.15		56.7	104.18	-0.15				4.49	2.64	4.03	BBB/Baa1/	банки	
Sberbank-17	1 000 \$	5.40	24.03.11		24.09.17		83.7	101.21	-0.15				5.19	2.67	5.66	BBB/Baa1/	банки	
Severstal-13	1 250 \$	9.75	29.01.11		29.07.13		33.1	111.47	0.49				5.18	4.37	2.36	V+/Ba3/BB-	сырье	
Severstal-14	375 \$	9.25	19.04.11		19.04.14		41.9	111.54	-0.07				5.53	4.15	2.96	V+/Ba3/BB-	сырье	
Severstal-17	1 000 \$	6.70	25.04.11		25.10.17		84.8									V+/Ba3/BB-	сырье	
Sibirtelecom-11 CLN	90 \$	7.70	24.04.11		24.04.11		5.6									BB/	телеком	
SINEK-15	250 \$	7.70	03.02.11		03.08.15		57.6	106.48	0.10				6.10	3.62	3.89	BBB-/Ba1/	финансы	
Sisfin-11	350 \$	8.88	28.01.11		28.01.11		2.7	102.00					-0.13	4.35	0.22	VB-/Ba3/BB	телеком	
Sovkomflot-17	800 \$	5.38	27.04.11		27.10.17		84.8									/B2/	транспорт	
Tatfondbank-12	0 \$	12.00	02.02.11		02.02.12		15.0									/B1/B	финансы	
TMK-11	600 \$	10.00	29.01.11		29.07.11		8.8	103.97	0.01				4.36	4.81	0.69		производство	
TNK-11	500 \$	6.88	18.01.11		18.07.11		8.4	103.26	-0.01				2.11	3.33	0.67	BBB-/Baa2/BBB-	сырье	
TNK-12	500 \$	6.13	20.03.11		20.09.12		22.7									BBB-/Baa2/BBB-	сырье	
TNK-13	600 \$	7.50	13.03.11		13.03.13		28.5									BBB-/Baa2/BBB-	сырье	
TNK-15	500 \$	6.25	02.02.11		02.02.15		51.6	107.05	-0.14				4.40	2.92	3.66	BBB-/Baa2/BBB-	сырье	
TNK-16	1 000 \$	7.50	18.01.11		18.07.16		69.3	112.38					4.97	3.34	4.59	BBB-/Baa2/BBB-	сырье	
TNK-17	800 \$	6.63	20.03.11		20.03.17		77.5	107.75					5.18	3.08	5.17	BBB-/Baa2/BBB-	сырье	
TNK-18	1 100 \$	7.88	13.03.11		13.03.18		89.4									BBB-/Baa2/BBB-	сырье	
TNK-20	500 \$	7.25	02.02.11		02.02.20		112.4	110.50					5.77	3.28	6.70	BBB-/Baa2/BBB-	сырье	
TNT-10	60 \$	9.25	08.12.10		08.12.10		1.0										телеком	
TransCapitalBank-17	100 \$	10.51	18.01.11		18.07.17		81.5									/B1/	банки	
TransCreditBank-11	350 \$	9.00	23.12.10		25.06.11		7.6									/Ba1/BB	банки	
Transneft-12	500 \$	6.10	27.12.10		27.06.12		19.9									/Baa1/BBB	сырье	
Transneft-12-2	700 €	5.38	27.12.10		27.06.12		19.9									/Baa1/BBB	сырье	
Transneft-13	600 \$	7.70	07.02.11		07.08.13		33.4									/Baa1/BBB	сырье	
Transneft-14	1 300 \$	5.67	05.03.11		05.03.14		40.4									/Baa1/BBB	сырье	
Transneft-18	1 050 \$	8.70	07.02.11		07.08.18		94.3									/Baa1/BBB	сырье	
Trust-12 CLN	20 \$	11.50	06.03.11		06.09.12		22.3									CCC/Caa1/	банки	
URSA-11-1	130 \$	12.00	30.12.10		30.12.11		13.9									V+/Ba3/	банки	
URSA-11-2	300 €	8.30	16.11.10		16.11.11		12.4									V+/Ba3/	банки	
UTK-13 CLN	3 500 R	9.00	04.12.10	04.06.11	04.06.13	7.0	31.3									/B1/B	телеком	
VEB-20	1 600 \$	6.90	09.01.11		09.07.20		117.7									BBB/Baa1/BBB	банки	
Vimpelcom-11	300 \$	8.38	22.04.11		22.10.11		11.6	105.38	-0.07				2.64	3.97	0.92	/Ba2/BB+	телеком	
Vimpelcom-13	1 000 \$	8.38	30.04.11		30.04.13		30.1									/Ba2/BB+	телеком	
Vimpelcom-16	600 \$	8.25	23.11.10		23.05.16		67.4									/Ba2/BB+	телеком	
Vimpelcom-18	1 000 \$	9.13	30.04.11		30.04.18		91.0									/Ba2/BB+	телеком	
Vostok Express Bank-17	43 \$	11.00	27.12.10		27.06.17		80.8									/B2/	банки	
VTB N-W-15	400 \$	6.20	29.03.11		29.09.15		59.5	96.35	0.18				7.09	3.22	4.11	BBB/Baa1/	банки	
VTB-11	450 \$	7.50	12.04.11		12.10.11		11.3	104.80	-0.06				2.24	3.58	0.90	BBB/Baa1/BBB	банки	
VTB-11-2	1 000 €	8.25	30.06.11		30.06.11		7.8	103.62	-0.02				2.47	7.96	0.64	BBB/Baa1/BBB	банки	
VTB-12	1 200 \$	6.61	30.04.11		30.10.12		24.1	107.02</										

Департамент по операциям с долговыми инструментами

Исполнительный директор, руководитель департамента

Борис Гинзбург, ginzburgbi@uralsib.ru

Управление продаж и торговли

Руководитель управления

Сергей Шемардов, she_sa@uralsib.ru

Управление продаж

Коррадо Таведжиа, taveggiac@uralsib.ru
Елена Довгань, dov_en@uralsib.ru
Анна Карпова, karpovaam@uralsib.ru
Дмитрий Попов, popovdv@uralsib.ru
Дэниэл Фельцман, feltsmad@uralsib.ru
Екатерина Кочемазова, kochemazovaea@uralsib.ru

Управление торговли

Андрей Борисов, bor_av@uralsib.ru
Вячеслав Чалов, chalovvg@uralsib.ru
Наталья Храброва, khrabrovann@uralsib.ru

Управление по рынкам долгового капитала

Корпоративные выпуски

Артемий Самойлов, samojlova@uralsib.ru
Виктор Орехов, ore_vv@uralsib.ru
Дарья Союшкина, sonyushkinada@uralsib.ru
Алексей Чекушин, chekushinay@uralsib.ru

Региональные выпуски

Кирилл Иванов, ivanovkv@uralsib.ru
Александр Маргеев, margeevas@uralsib.ru

Сопровождение проектов

Гюзель Тимошкина, tim_gg@uralsib.ru
Галина Гудыма, gud_gi@uralsib.ru
Наталья Грищенко, grischenkovane@uralsib.ru
Антон Кулаков, kulakovak@uralsib.ru

Аналитическое управление

Руководитель управления

Константин Чернышев, che_kb@uralsib.ru

Дирекция анализа долговых инструментов

Руководитель Дмитрий Дудкин, dudkindi@uralsib.ru

Заместитель руководителя управления

Вячеслав Смольянинов, smolyaninovv@uralsib.ru

Долговые обязательства

Дмитрий Дудкин, dudkindi@uralsib.ru
Надежда Мырсыкова, myrsikovanv@uralsib.ru
Мария Радченко, radchenkomg@uralsib.ru
Ольга Стерина, sterinaoa@uralsib.ru
Юрий Голбан, golbanyv@uralsib.ru

Стратегия/Политика

Крис Уифер, cwaefer@uralsib.ru
Вячеслав Смольянинов, smolyaninovv@uralsib.ru
Леонид Слипченко, slipchenkola@uralsib.ru

Экономика

Алексей Девятков, devyatovae@uralsib.ru
Наталья Майорова, mai_ng@uralsib.ru
Ольга Стерина, sterinaoa@uralsib.ru

Банки

Леонид Слипченко, slipchenkola@uralsib.ru
Наталья Майорова, mai_ng@uralsib.ru
Наталья Березина, berezinana@uralsib.ru

Анализ рыночных данных

Вячеслав Смольянинов, smolyaninovv@uralsib.ru
Василий Дегтярев, degtyarevm@uralsib.ru
Дмитрий Пуш, pushds@uralsib.ru

Нефть и газ

Алексей Кокин, kokinav@uralsib.ru
Юлия Новиченкова, novichenkova@uralsib.ru
Ирина Булкина, bulkinaiv@uralsib.ru

Электроэнергетика

Матвей Тайц, tai_ma@uralsib.ru
Александр Селезнев, seleznevae@uralsib.ru

Металлургия/Горнодобывающая промышленность

Дмитрий Смолин, smolindv@uralsib.ru
Николай Сосновский, sosnovskyno@uralsib.ru

Телекоммуникации/Медиа/ Информационные технологии

Константин Чернышев, che_kb@uralsib.ru
Константин Белов, belovka@uralsib.ru

Минеральные удобрения/ Машиностроение/Транспорт

Анна Куприянова, kupriyanovaa@uralsib.ru
Ирина Иртегова, irtegovais@uralsib.ru

Потребительский сектор/Недвижимость

Тигран Оганесян, hovhannisyan@uralsib.ru
Александр Шелестович, shelestoviav@uralsib.ru

Редакционная группа

Английский язык

Джон Уолш (англ. яз.), walshj@uralsib.ru,
Тимоти Халл, hallt@uralsib.ru
Пол Де Витт, dewittpd@uralsib.ru
Хиссам Латиф, latifh@uralsib.ru

Дизайн

Ангелина Шабаринова, shabarinovav@uralsib.ru

Русский язык

Андрей Пятигорский, pya_ae@uralsib.ru
Евгений Гринкруг, grinkruges@uralsib.ru
Ольга Симкина, sim_oa@uralsib.ru
Даниил Хавронюк, khavronyukdo@uralsib.ru
Полина Воробьева, vorobievapa@uralsib.ru
Екатерина Трофилеева, trofileevaeg@uralsib.ru

Настоящий бюллетень предназначен исключительно для информационных целей. Ни при каких обстоятельствах он не должен использоваться или рассматриваться как оферта или предложение делать оферты. Несмотря на то что данный материал был подготовлен с максимальной тщательностью, УРАЛСИБ не дает никаких прямых или косвенных заверений или гарантий в отношении достоверности и полноты включенной в бюллетень информации. Ни УРАЛСИБ, ни агенты компании или аффилированные лица не несут никакой ответственности за любые прямые или косвенные убытки от использования настоящего бюллетеня или содержащейся в нем информации. Все права на бюллетень принадлежат ООО «УРАЛСИБ Кэпитал», и содержащаяся в нем информация не может воспроизводиться или распространяться без предварительного письменного разрешения. © УРАЛСИБ Кэпитал 2010