

Рублевые выпуски

YTM, %	знач.	Изменение, б.п.		YTD
		за ден.	за мес.	
ОФЗ 46020	7.9	-	34	(338)
Газпром-11	7.1	-	12	(195)
Система-3	7.4	-	12	(476)

Сырьевые рынки

	знач.	Изменение, %		YTD
		за ден.	за мес.	
Золото, \$/унция	1 352.9	-	1.8	23.3
Urals, \$/барр.	82.5	-	2.7	7.7
S&P Металлы, инд.	1 769.1	-	(3.4)	3.6
S&P C/x прод., инд.	703.7	-	(2.9)	14.3

Денежный рынок

RUB млрд.	знач.	Изменение		YTD
		за ден.	за мес.	
РЕПО в ЦБ	0.1	(0.2)	0.0	(114.4)
Корсчета	494.2	7.3	(7.1)	(339.9)
Депозиты в ЦБ	422.9	(36.7)	(8.6)	(17.4)

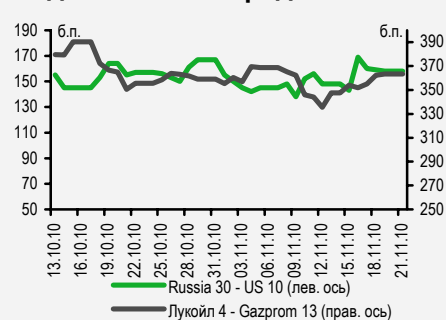
	знач.	Изменение, б.п.		YTD
		за ден.	за мес.	
NDF 1Y, %	4.44	-	22	(204)
MOSPrime O/N, %	2.87	-	1	(158)

USD RUB	знач.	Изменение, %		YTD
		за ден.	за мес.	
	31.10	-	2.2	3.5

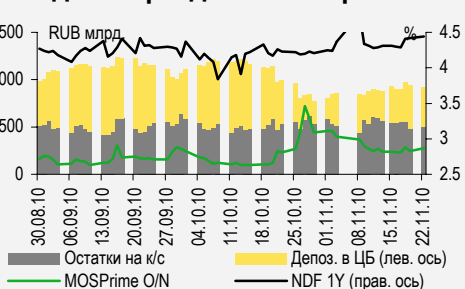
Индексы

б.п.	знач.	Изменение, б.п.		YTD
		за ден.	за мес.	
Russia 30 - UST 10	158.0	-	1	2
EMBI + Spread	282.9	-	(1.6)	(11.6)

Индикативные спреды



Индикаторы денежного рынка



Источники: РТС, ММВБ, Bloomberg, оценки УРАЛСИБа

СТРАТЕГИЯ

ВНЕШНИЙ РЫНОК

Главными событиями дня станут публикация уточненной оценки ВВП США за III квартал и данных по рынку недвижимости. Рынки остаются беспокойными, опасения по поводу распространения долгового кризиса в Европе очень велики. Евробонды завершили понедельник повышением котировок, но сегодня мы ожидаем негативной динамики. *Стр. 2*

ВНУТРЕННИЙ РЫНОК

Дебют Рязанской области: размещается четырехлетний выпуск на 2,1 млрд руб. Неделя в госсекторе началась с разнонаправленной динамики, однако объем торгов был неплохим — чуть более 1 млрд руб. *Стр. 2*

ДЕНЕЖНЫЙ РЫНОК

Уровень ликвидности снизился после уплаты НДС. Мы ожидаем его дальнейшего снижения в связи с наступлением срока других налоговых платежей. Ставки межбанковского кредитования выросли и, возможно, продолжат повышаться в краткосрочной перспективе на фоне снижения уровня ликвидности. *Стр. 3*

КОРПОРАТИВНЫЕ СОБЫТИЯ

ЮНИКРЕДИТБАНК (ВВВ-/-/ВВВ+)

Вчера банк опубликовал ряд показателей по итогам девяти месяцев 2010 г. по МСФО, которые мы расцениваем как неоднозначные, однако в целом они подтверждают наше мнение об устойчивости финансового положения банка. Среди облигаций банков первого эшелона выпуски ЮниКредита смотрятся менее выигрышно, чем бонды госбанков. *Стр. 4*

ВИМPELCOM LTD (ВВ+/ВA2/-)

Orascom Telecom Holding, входящий в телекоммуникационный холдинг Weather Investments, продает свою 50-процентную долю в Orascom Telecom Tunisie. Существенного вреда от сделки мы не видим, поскольку средства, полученные от продажи, могут быть направлены на снижение долговой нагрузки. Из-за возросших рисков отказа от объединения мы считаем особенно привлекательным длинный выпуск Vimpelcom'18. *Стр. 5*

ХКФ (В+/ВA3)

Агентство Moody's изменило прогноз рейтинга банка с «Негативного» на «Стабильный». С нашей точки зрения, решение запоздало — кредитный профиль ХКФ выглядел прекрасно уже по итогам 2009 г. Бумаги банка остаются привлекательными, но теряют ликвидность. *Стр. 5*

ВКРАТЦЕ

Серия роуд-шоу, проведенная коммерческим банком «Ренессанс Капитал» (В-/В3/В-) на прошлой неделе, оказалась посвящена продаже дополнительного объема уже обращающегося долларового евробонда банка с погашением 1 апреля 2013 г. Дополнительное размещение ожидается в объеме 50 млн долл., доходность бумаги для держателей может составить 11,5% годовых, притом что в последнее время выпуск торговался с доходностью 11%.

RUSSIAN INFORMER

Новости и комментарии, относящиеся к рынку акций, см. в нашем ежедневном издании [Russian Informer](#).

СТРАТЕГИЯ

Внешний рынок

ВВП и данные по рынку жилья определяют настрой рынка. Сегодня рынки наконец дождутся макростатистики, причем важной: будет представлен уточненный показатель ВВП США за III квартал, который, как ожидается, пересмотрен в сторону повышения – с 2,0% до 2,4%, а также данные о продаже домов на вторичном рынке США за октябрь. Консенсус-прогноз Bloomberg предполагает снижение показателя на 1,1% по сравнению с предыдущим месяцем. Кроме того, во вторник будет опубликовано коммюнике по итогам последнего заседания ФРС, состоявшегося в начале ноября. Инвесторы всегда пристально изучают этот документ, но сегодня он вызовет повышенный интерес, так как именно на последнем заседании центробанк США принял решение о втором этапе количественного смягчения. В зоне евро будут обнародованы данные об индексе PMI, который отражает деловую активность в обрабатывающем секторе, и оценка ВВП крупнейшей экономики ЕС, Германии, за III квартал. Вчера европейские индексы упали в среднем 1%, американские закрылись практически нейтрально. Доходности десятилетних казначейских облигаций США опустились на 9 б.п. до 2,81%. Сегодня ФРС проведет очередной этап выкупа облигаций – на этот раз 2–30 летних TIPS на 1–2 млрд долл. Тревоги по поводу европейских суверенных долгов не дают рынкам вздохнуть свободно – существуют серьезные опасения, что сработает «эффект домино» и долговые проблемы распространятся на другие страны. Мало кто сомневается, что предоставление помощи Ирландии, по существу, лишь оттягивает решение проблемы. Вчера курс евро сдал все позиции, захваченные после сообщения о предоставлении помощи Ирландии, опустившись до отметки 1,36 долл./евро.

Наконец-то покупки. В понедельник спред индикативного суверенного выпуска Russia'30 расширился на 8 б.п. до 168 б.п., причем цена бумаги вновь осталась практически без изменений, снизившись лишь на 7 б.п. до 118,1% от номинала. Более короткие суверенные выпуски все же несколько подросли, в среднем на 9 б.п. В корпоративном сегменте в этот раз тон задавали покупатели. Еврооблигации ЛУКОЙЛа прибавили в цене в среднем 50 б.п.; наибольшим спросом пользовались Lukoil'17, подорожавшие на 65 б.п. до 106% от номинала, а в бумагах Газпрома не сложилось единой динамики. Уверенно выглядел финансовый сектор, покупки совершались в евробондах Альфа-Банка, Банка Москвы, Сбербанка и ВТБ, причем последние подорожали в среднем на 27 б.п. С другой стороны, часть инвесторов фиксировала прибыль в бумагах РСХБ и Промсвязьбанка. Сегодня утром азиатские рынки идут вниз, фьючерсы на американские индексы и цены на нефть также котируются в отрицательной зоне. Не прибавит оптимизма инвесторам и только что опубликованное сообщение об обострении напряженности на Корейском полуострове. Мы ожидаем открытия торгов в России снижением.

Ольга Стерина, sterinaoa@uralsib.ru

Внутренний рынок

Дебют на субфедеральном рынке. Вчера Рязанская область (В+) открыла книгу заявок на размещение дебютного четырехлетнего выпуска облигаций на 2,1 млрд руб. Закрытие книги заявок запланировано на 24 ноября, а уже 2 декабря состоится размещение бумаг на бирже. Выпуск будет амортизационным: в дату выплаты четвертого (29.11.2012) и шестого (28.11.2013) купонов будет погашено по 30% от номинальной стоимости, а в дату выплаты восьмого (27.11.2014) – оставшиеся 40%. Ориентир по ставке первого купона составляет 8,8–9,2% годовых, ставка второго купона будет равна ставке первого, ставки третьего и четвертого будут равны ставке первого за вычетом 0,25%, пятый и шестой купон будут равны первому за вычетом 0,5%, далее ставка купона будет равняться ставке первого за вычетом 0,75%. Как мы уже отмечали, Рязанская область впервые размещает субфедеральные облигации, так что инвесторы наверняка захотят получить премию. Первичный рынок субфедеральных облигаций, как и корпоративных, заметно активизировался, а на бумаги суверенных заемщиков существует высокий спрос.

Неделя началась разнонаправлено. Понедельник завершился для гособлигаций разнонаправленно. Например, ОФЗ 25065 подешевели на сразу на 25 б.п., однако объем торгов данной бумагой был сравнительно небольшим – 90 млн руб. Напротив, выпуск ОФЗ 26201 примерно на таких же торговых оборотах показал наибольший рост из всех бумаг – на 11 б.п. Совокупный объем торгов в госсекторе вчера незначительно превысил 1 млрд руб., что совсем неплохо для начала недели. Мы уже отмечали, что в последние несколько дней торговые обороты в сегменте гособлигаций практически удвоились, что дает надежду на высокий спрос в ходе аукционов, которые пройдут в среду. Вторым условием высокого спроса на аукционах является предоставлении премий Минфином – о возможности этого мы узнаем в ближайшее время, когда будут опубликованы ориентиры доходностей для аукционов.

Ольга Стерина, sterinaoa@uralsib.ru

ДЕНЕЖНЫЙ РЫНОК

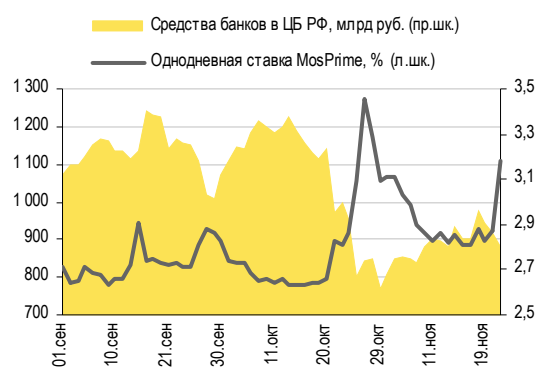
Ставки межбанковского кредитования выросли после уплаты НДС

Вчера компании уплатили одну треть НДС за III квартал 2010 г., что привело к снижению уровня ликвидности и росту ставок межбанковского кредитования. Однодневная индикативная ставка MosPrime выросла на 31 б.п., составив 3,18%. Банки привлекли дополнительные средства на аукционе РЕПО, который состоялся впервые за последние две с половиной недели. Объем операций РЕПО достиг 802 млн долл. Ставка по однодневным РЕПО составила 5,03%, что является низким уровнем и соответствует показателям начала месяца. Остатки на корсчетах кредитных организаций в ЦБ увеличились на 39 млрд руб. до 533,2 млрд руб., депозиты банков снизились на 76,8 млрд руб. до 346,1 млрд руб.

Сегодня ЦБ РФ проведет аукцион по пятидневным кредитам без обеспечения, на которые возможен спрос со стороны банков в текущий период налоговых платежей. До четверга компании должны уплатить акцизы и НДСПИ, поэтому ликвидность, вероятно, продолжит снижаться, а ставки межбанковского кредитования – расти.

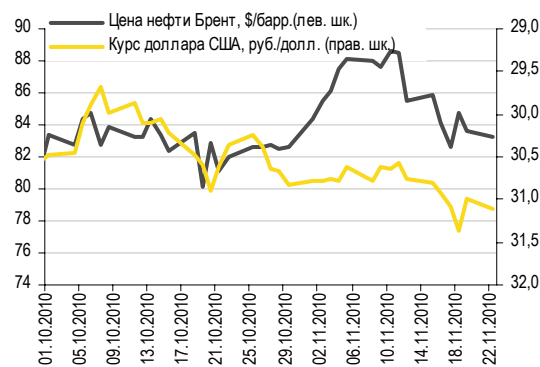
Вчера рубль укрепился на 2 копейки по отношению к доллару, курс составил 31,09 руб./долл. на ММВБ при объеме торгов 9,3 млрд долл. (объем снизился на 16% по сравнению с предыдущей сессией). Евро подешевел на 6 копеек до 42,42 руб./евро. Стоимость бивалютной корзины снизилась на 4 копейки, составив 36,18 руб. Растущая нервозность на мировых рынках сегодня не способствует росту российских рынков и рубля. Помощь Ирландии представляется недостаточной для преодоления финансового кризиса в Европе, что ведет к падению евро на мировом рынке. Цена на нефть сегодня снижается. Мы ожидаем, что сегодня рубль подешевеет до 31,1–31,2 руб./долл.

Совокупные средства банков в ЦБ РФ, млрд руб., и однодневная ставка MosPrime, %



Источник: ЦБ РФ

Курс руб./долл. и цена барреля нефти Brent, долл.



Источники: Bloomberg, ММВБ

Леонид Слипченко, slipchenkola@uralsib.ru
 Наталья Майорова, mayorovang@uralsib.ru
 Наталия Березина, berezinana@uralsib.ru

КОРПОРАТИВНЫЕ СОБЫТИЯ

ЮниКредитБанк (ВВВ-/-/ВВВ+)

Неоднозначные, но в целом неплохие итоги III квартала по МСФО

Положительная динамика P&L... Вчера банк опубликовал ряд показателей по итогам девяти месяцев по МСФО, которые рисуют противоречивую картину деятельности банка в отчетном периоде. В частности, ЮниКредит показал отличную динамику результатов P&L. Чистые процентные доходы увеличились на 45,5% по сравнению с тем же периодом 2009 г., достигнув 16,5 млрд руб., что было обусловлено преимущественно снижением процентных расходов. Чистая прибыль выросла на 20,4% до 6,07 млрд руб., из которых 2,6 млрд руб. (или 42% от общей величины) было получено в III квартале. Банк не представил данных об отчислениях в резервы за III квартал, однако, судя по данным 102 формы отчетности, в этот период ЮниКредит начал распускать накопленные ранее резервы, что, по-видимому, и способствовало достижению столь высокого показателя чистой прибыли. Мы не видим препятствий для продолжения роспуска резервов в IV квартале, так что по итогам года результаты в части P&L будут, скорее всего, как минимум не хуже, чем за девять месяцев. Рост прибыли позволил ЮниКредиту повысить рентабельность активов и капитала на 0,3 п.п. и 1,6 п.п. до 1,7% и 13,4% соответственно.

...и противоречивая в части балансовых показателей. С начала года активы ЮниКредита увеличились на 2,7% (или на 13,1 млрд руб.) до 495,4 млрд руб. Однако по итогам III квартала их объем сократился на 2,1% (10,7 млрд руб.). Представленные данные не позволяют судить о том, за счет каких статей сократились активы, но важнее всего то, что кредитный портфель продолжал увеличиваться (+ 3,6% за квартал и 5,3% с начала года), достигнув 359,95 млрд руб. Среди прочих негативных аспектов отчетности отметим отток средств корпоративных клиентов, который продолжался с начала года и за девять месяцев составил 22,4 млрд руб., что на фоне роста кредитования привело к повышению коэффициента Кредиты/Депозиты до 141,4%. Зависимость ЮниКредита от оптового фондирования весьма незначительна, что оставляет банку огромные резервы для привлечения заимствований на долговых рынках в случае необходимости, так что увеличение данного коэффициента, на наш взгляд, не представляет угрозы для ликвидности банка.

Проведена докапитализация. В III квартале акционер российской дочки банка, UniCredit Bank Austria AG, выкупил допэмиссию акций ЮниКредита, что увеличило уставный капитал последнего на 4,2 млрд руб. ЦБ зарегистрировал итоги допэмиссии только 15 октября 2010 г., поэтому докапитализация будет отражена только в отчетности банка за 2010 г. Это создаст определенный задел на будущее, поскольку, на наш взгляд, сокращение активов в III квартале носило временный характер (о чем свидетельствуют и итоги, отраженные в данных 101 формы), и в последующих отчетных периодах рост возобновится. К тому же исторически уровень капитализации ЮниКредита нельзя было назвать избыточным (на последнюю отчетную дату отношение Собственный капитал/Активы составляло у банка 12,3%). Что касается качества кредитного портфеля, то на начало года доля задолженности, просроченной более чем на 90 дней, составляла 5,5%. Более свежих данных банк публично не раскрывал, но если в III квартале начался роспуск резервов, значит, качество портфеля как минимум стабилизировалось.

Ключевые финансовые показатели ЮниКредит Банка, млн руб.

МСФО	2008	2009	6мес.10	9мес.10
Чистые проц. доходы	18 827	15 827	10 449	16 480
Чистые комисс. доходы	4 985	5 067	2 593	
Доходы от операций с ц.б.	(2 228)	1 165	720	
Д-ды от опер. на ден. рынке	(2 569)	3 665	(4 801)	
Д-ды от переоценки ин. вал.	7 472	553	3 072	
Сумм. операц. доходы	26 252	26 253	12 064	
Операционные расходы	(9 005)	(8 849)	(4 509)	
Резервы	(2 816)	(9 059)	(3 141)	
Чистая прибыль	10 944	6 684	3 500	6 070
Денежные средства и эквив.	68 082	22 899	14 762	
Средства в банках	53 601	68 757	46 692	
Ценные бумаги	17 298	21 658	68 729	
Деривативы	46 466	18 900	20 073	
Кредиты и авансы клиентам	399 392	341 661	347 280	359 950
Основные средства	4 071	4 594	4 144	
Прочие активы	6 850	8 420	4 426	
Активы	595 760	482 313	506 107	495 440
Средства банков	223 877	113 395	142 459	
Деривативы	43 910	17 922	24 585	
Средства физических лиц	53 460	61 690	57 789	57 230
Средства корп. клиентов	195 405	219 743	212 083	197 370
Долговые ценные бумаги	167	189	236	
Прочие обязательства	25 857	9 587	10 333	
Собственный капитал	53 083	59 787	58 623	60 890
<i>Коэффициенты</i>				
Чистая проц. маржа, %	4,3	3,2	4,3	-
ROAA, %	2,5	1,2	1,4	1,7
ROAE, %	24,8	11,8	11,8	13,4
Просроч. задолженность*, %	1,0	5,5	-	-
Норма резервирования, %	1,8	4,1	4,6	-
Достаточность капитала, %	14,3	16,2	-	-
Дост-сть капитала I уровня**, %	10,6	12,5	11,6	12,3
Кредиты/депозиты, %	160,5	121,4	128,7	141,4
Расходы/доходы, %	34,3	33,7	37,4	-

* Кредиты, просроченные более чем на 90 дней

** Для 6М10 - Собств.капитал/Активы

Источники: отчетность компании, оценка УРАЛСИБа

Взгляд на бонды нейтральный. В целом мы считаем финансовое положение ЮниКредита устойчивым. Что касается рублевых облигаций банка, то как размещенный в сентябре выпуск ЮниКредит-5 (УТР 7,56% на 33 мес.), так и размещенный на днях ЮниКредит-4 (УТР 7,12% на 24 мес.) торгуются в настоящее время вровень либо с некоторым дисконтом к выпускам государственных РСХБ и ВТБ. Исходя из этого, а также по причине их большей ликвидности мы предпочитаем среди выпусков банков первого эшелона ВТБ БО-1/2/5 (УТМ 7,5% на 28 мес.), ВТБ-5 (УТМ 7,5% на 35 мес.), РСХБ-10/11 (УТМ 7,3% на 27 мес.), РСХБ-3 (УТР 7,96% на 39 мес.).

Надежда Мырскова, myrsikovanv@uralsib.ru

VimpelCom Ltd (BB+/Ba2/-)

Риски срыва сделки с Weather Investments возросли, привлекательность длинных еврооблигаций повысилась

Вымпелкому достанется меньше активов. Orascom Telecom Holding (OTH), входящий в телекоммуникационный холдинг Weather Investments, продает принадлежащий ему 50-процентный пакет акций Orascom Telecom Tunisie другому акционеру компании – Qatar Telecom. Сумма сделки составляет 1,2 млрд долл., которые OTH планирует направить на улучшение ситуации с ликвидностью и инвестиции в развитие своих быстрорастущих направлений. Во вчерашнем пресс-релизе Weather Investments и VimpelCom Ltd сообщается, что обе компании полностью поддерживают данную сделку в соответствии с соглашением о продаже и обмене акций, подписанным 4 октября текущего года.

Мы не ожидаем серьезных негативных последствий в результате сделки. Orascom Telecom Tunisie занимает лидирующие позиции в Тунисе, и вместе с этим бизнесом объединенная компания лишится примерно 5 млн абонентов. В то же время данный актив генерирует лишь 10% выручки OTH, а Вымпелком так и не смог бы получить над ним контроль и консолидировать результаты Orascom Telecom Tunisie в своей отчетности по US GAAP. К тому же сделка прошла по высоким мультипликаторам, с премией к рынку, и благодаря этому закредитованный OTH сможет снизить свою долговую нагрузку, что положительно скажется и на объединенной компании, если сделка Weather Investments с Вымпелкомом все же состоится.

Риск срыва сделки с Weather Investments повысился, привлекательность облигаций Вымпелкома растет. Основная угроза на данный момент – создание прецедента и продолжение распродажи активов. В первую очередь это касается ключевой компании Orascom Telecom Holding – алжирского оператора Djezzy, генерирующего порядка 50% EBITDA OTH и располагающего абонентской базой примерно в 15 млн человек. Вполне вероятно, что в случае неудачного исхода переговоров с алжирским правительством, которое требует национализации Djezzy, сделка с Weather Investments будет расторгнута. С нашей точки зрения, это могло бы стать мощным фактором роста как для рублевых выпусков, так и для еврооблигаций Вымпелкома, в котировках которого сейчас заложено существенное увеличение долговой нагрузки в случае объединения. Мы считаем привлекательными длинные еврообонды компании и особенно Vimpelcom'18.

Юрий Голбан, golbanyv@uralsib.ru

ХКФ (B+/Ba3)

Прогноз рейтинга пересмотрен

Агентство Moody's изменило прогноз с «Негативного» на «Стабильный». В качестве причин своего решения Moody's перечисляет все положительные стороны профиля ХКФ, о которых мы пишем уже целый год – высокую капитализацию, неплохую ликвидность, прекрасную рентабельность бизнеса и снижающуюся стоимость риска. В качестве негативных факторов упоминается остающаяся высокой зависимостью от оптового финансирования, а также систематически высокий кредитный риск розничного бизнеса.

Бумаги банка привлекательны, если их удастся найти. В отсутствие новых размещений облигации ХКФ постепенно теряют ликвидность, что в первую очередь относится к выпускам еврообондов эмитента. Среди них лучше всего выглядит нота HCFB'11 с погашением в августе 2011 г., поскольку ее доходность почти достигает 5%, что дает спред в размере порядка 443б.п. к безрисковой долларовой кривой. На рублевом же рынке мы по-прежнему рекомендуем к покупке выпуски ХКФ-5 (7,4% на 11 мес.) и ХКФ-7 (7,9% на 18 мес.).

Публикации по теме: «ХКФ: Почти без недостатков - результаты I полугодия 2010 г.»

http://st.finam.ru/ipo/comments/_1H10Results.pdf

Дмитрий Дудкин, CFA, dudkindi@uralsib.ru

КАЛЕНДАРЬ ПРЕДСТОЯЩИХ СОБЫТИЙ

Долговой рынок

23 ноября	Размещение Новикомбанк-01 (2 млрд руб.).
24 ноября	Размещение ЕвроХим-03 (5 млрд руб.). Погашение Иркутская область-31003 (3 млрд руб.).
25 ноября	Размещение Республика Беларусь (7 млрд руб.). Размещение Санкт-Петербург-25038 (10 млрд руб.). Размещение Удмуртия-34004 (2 млрд руб.). Размещение Инвестторгбанк-БО-01 (2 млрд руб.). Оферта ГК САХО-1 (2 млрд руб.).
26 ноября	Размещение РК Казначей-01 (3 млрд руб.). Оферта Белон-Финанс-2 (2 млрд руб.). Погашение Банк Москвы-2010 (300 млн долл.). Оферта Росинтер Ресторантс-3 (1 млрд руб.). Погашение Пензенская область-34002 (1 млрд руб.).
29 ноября	Оферта Газпромбанк-5 (20 млрд руб.). Погашение Россельхозбанк-2010 (350 млн долл.).
30 ноября	Размещение Внешпромбанк-БО-01 (3 млрд руб.). Размещение ТКС Банк-БО-02 (1,5 млрд руб.). Погашение ОФЗ- 35004 (30 млрд руб.). Погашение ВолгаТелеком-2 (3 млрд руб.). Погашение ВолгаТелеком-3 (2,3 млрд руб.). Погашение Глобус-Лизинг-Финанс-5 (0,3 млрд руб.). Погашение Желдорипотека-1 (1,5 млрд руб.). Погашение Башкортостан-25006 (1,5 млрд руб.).
1 декабря	Оферта ЮгФинСервис-1 (0,9 млрд руб.).
2 декабря	Размещение Эфко ПИ-1 (1,3 млрд руб.). Оферта Трансгазсервис-1 (3 млрд руб.).

Денежный рынок

24 ноября	Банки вернут Центробанку 5 млрд руб.
24 ноября	Банки вернут Минфину 7 млрд руб.
1 января	Центробанк прекратит предоставлять беззалоговые кредиты

КАЛЕНДАРЬ ОФЕРТ

Дата оферты	Выпуск	Объем выпуска, млн руб.	Цена оферты, %	Ставка предыдущег о купона, %	Новая ставка купона, %	Дата следующей оферты / погашения
25.11.10	ГК САХО-1	2 000	100	15,0	10,0	21 мая 2012
26.11.10	Белон-Финанс-2	2 000	100	17,0	17,0	24 февраля 2011
28.11.10	ВТБ 2012-2	30 000	100	8,75	8,75	28 ноября 2012
29.11.10	Газпромбанк-5	20 000	100	8,75	-	-

Рынок рублевых облигаций

Выпуск	Объем, млн	Купон, %	Дата			Месяцев до		Цена	Изм.	Торговый объем, шт (осн.+РПС)	Котировки		Доходность, %			Дюр, лет	Рейтинг F/M/S	Сектор
			купона	оферты	погаш	офрт	погаш				покупка	продажа	офрт	погаш	текущ			
КОРПОРАТИВНЫЕ РУБЛЕВЫЕ ОБЛИГАЦИИ																		
7Контин.02	7 000 R	9,25	16.12.10		14.06.12		19,0	98,00			5,28	105,00		10,45	4,71	1,30	торговля	
Авангард-03	1 500 R	9,25	13.05.11		10.05.13		30,0	100,83			100,70	100,85		9,06	4,57	2,07	BBB+/Baa3/BB+	
АИЖК 10об	6 000 R	8,05	15.02.11		15.11.18		97,2	100,65	0,25	113 263	100,60	100,94		8,14	2,02	4,08	/A3/BBB	
АИЖК 11об	10 000 R	8,20	15.12.10		15.09.20		119,5	100,75		100	100,75	101,30		7,44	2,03	4,77	/A3/BBB	
АИЖК 16об	10 000 R	8,25	15.03.11		15.09.21		131,7	99,49	-0,41			99,99		8,59	5,86	5,43	/A3/BBB	
АИЖК 4об	900 R	8,70	01.02.11		01.02.12		14,5	103,20						6,04	2,12	1,08	/A3/BBB	
АИЖК 5об	2 200 R	7,35	15.01.11		15.10.12		23,1	101,37			100,50	101,50		6,46	1,83	1,24	/A3/BBB	
АИЖК 6об	2 500 R	7,40	15.01.11		15.07.14		44,4	100,18	-0,32		100,00	101,77		7,52	1,86	2,21	/A3/BBB	
АИЖК 7об	4 000 R	7,68	15.01.11		15.07.16		68,7	99,46	-0,54	6 720	99,08	99,98		8,07	1,95	3,17	/A3/BBB	
АИЖК 8об	5 000 R	7,63	15.12.10	15.03.14	15.06.18	40,0	92,1	99,90		43 555	99,91	100,05	7,90	1,90	2,17	/A3/BBB		
АИЖК 9об	5 000 R	7,49	15.02.11		15.02.17		75,9	99,92			98,51	100,35		7,73	1,89	3,20	/A3/BBB	
АиФ-02	1 000 R	16,00	24.12.10	31.12.10	21.12.12	1,0	25,3	101,20		14 009	100,80	101,20	1,80	7,88	0,10	0,85	BB/Baa3/	
АК БАРС-03	10 000 R	7,90	26.04.11		25.10.11		11,2	100,90	-0,10	20	100,41	100,89		6,99	3,90	0,87	BB/Baa3/	
АК БАРС-04	5 000 R	8,25	19.04.11	24.04.12	15.10.13	17,0	35,3	100,90	-0,19	40 080	100,70	100,90	7,60	4,08	1,25	0,85	BB/Baa3/	
Акрон-2	3 500 R	14,05	24.03.11	26.09.11	19.09.13	10,0	34,4	105,50	-0,35	81	105,57	105,65	7,14	6,64	0,76	0,76	B+/B1/	
Акрон-3	3 500 R	13,85	24.11.10	25.05.12	20.11.13	18,0	36,5									0,76	B+/B1/	
Алроса-20	3 000 R	8,95	28.12.10		23.06.15		55,8	102,35			102,15	102,35		8,59	2,18	3,48	BB-/Baa3/BB-	
Алроса-21	8 000 R	8,25	23.12.10	25.06.13	18.06.15	32,0	55,6	100,80	0,20	100 687	100,15	100,90	8,10	2,04	2,16	0,26	BB-/Baa3/BB-	
Алроса-22	8 000 R	8,25	28.12.10	28.06.13	23.06.15	32,0	55,8	100,90	0,05	300	100,60	100,85	8,07	2,04	2,16	0,26	BB-/Baa3/BB-	
Алроса-23	7 000 R	8,95	23.12.10		18.06.15		55,6	102,30	-0,10	107 673	102,25	102,35		8,60	2,18	3,46	BB-/Baa3/BB-	
АлтЗиБ-2 об	2 000 R	18,00	07.12.10		05.06.12		18,7	100,46	-0,09	11 425	100,46	100,50		18,66	4,47	0,76		
АтомЭнрОб	10 000 R	7,50	15.08.11		15.08.14		45,4	99,87	0,02	350 300	99,61	99,85		7,52	7,51	3,10	/BBB-	
Аэрофлот БО-1	6 000 R	7,75	11.04.11		08.04.13		28,9	101,29			101,01	101,30		7,15	3,82	2,12	BB+//	
Аэрофлот БО-2	6 000 R	7,75	11.04.11		08.04.13		28,9	101,29			100,81	101,74		7,15	3,82	2,12	BB+//	
Банк Санкт-Петербур	5 000 R	8,10	12.04.11	13.10.11	09.04.13	11,0	29,0	100,55	-0,40	53 300	100,55	100,85	7,52	4,02	0,81	0,81	/Baa3/	
Банк Санкт-Петербур	5 000 R	7,50	28.03.11	26.03.12	23.09.13	16,0	34,5	100,08	0,13	6 250	99,80	99,99	7,56	3,74	1,20	1,20	/Baa3/	
БанкМоск-1	10 000 R	6,45	28.01.11		29.07.11		8,3	100,00			75,24	100,00		6,54	3,22	0,63	BBB-/Baa1/	
БанкМоск-2	10 000 R	7,50	04.02.11	11.02.11	01.02.13	3,0	26,7				75,20					0,63	BBB-/Baa1/	
БанкСЮУ304	3 000 R	9,50	23.02.11		23.02.11		3,1	100,30			100,00	100,60		8,34	4,90	0,24	/Caa1/B	
Башнефть-01	15 000 R	12,50	21.12.10	21.12.12	13.12.16	25,0	73,8	108,62	0,32	49 711	108,30	108,54	8,03	5,74	1,68	1,68	сырье	
Башнефть-02	15 000 R	12,50	21.12.10	21.12.12	13.12.16	25,0	73,8	108,25	-0,25	280 286	108,25	108,50	8,23	5,76	1,68	1,68	сырье	
Башнефть-03	20 000 R	12,50	21.12.10	21.12.12	13.12.16	25,0	73,8	108,26	-0,24	41 138	108,25	108,59	8,22	5,76	1,68	1,68	сырье	
Белон 02	2 000 R	17,00	24.02.11	24.02.11	23.02.12	3,0	15,3	102,82			102,50	102,98	5,78	8,24	0,24	0,24	металлургия	
Бинбанк-2	1 000 R	10,50	28.04.11	05.05.11	29.04.13	5,0	29,6	100,40			98,00	100,65	9,30	5,24	0,41	0,41	/B2/B-	
ВД ПП 2об	3 000 R	9,00	15.12.10		15.12.10		0,8	100,36	-0,06	99	100,17	100,36		3,20	4,47	0,06	/Baa3/BB-	
ВД ПП 3об	5 000 R	7,45	02.03.11		27.02.13		27,6	100,31			100,20	100,40		7,42	3,70	1,95	/Baa3/BB-	
ВД ПП БО-01	3 000 R	7,35	15.04.11		11.10.13		35,1	100,01			99,90	100,00		7,48	3,66	2,45	/Baa3/BB-	
ВД ПП БО-02	3 000 R	7,35	15.04.11		11.10.13		35,1	99,95	-0,11	6 000	99,50	100,15		7,50	3,67	2,45	/Baa3/BB-	
ВД ПП БО-03	5 000 R	7,35	15.04.11		11.10.13		35,1	100,14	0,08	200 001	99,88	100,15		7,42	3,66	2,45	/Baa3/BB-	
ВД ПП БО-06	5 000 R	7,90	30.12.10		27.06.13		31,6	100,60		5 100	100,60	100,90		7,78	3,92	2,16	/Baa3/BB-	
ВД ПП БО-07	5 000 R	7,90	30.12.10		27.06.13		31,6	100,87	0,17		100,60	100,90		7,66	3,90	2,16	/Baa3/BB-	
ВД ПП БО-08	5 000 R	7,35	15.04.11		11.10.13		35,1	99,96	0,06		99,80	100,08		7,50	3,67	2,45	/Baa3/BB-	
ВИА АИЖК А	9 440 R	8,50	15.12.10		15.03.40		356,9	101,90		40 000	101,85	105,00		8,50	2,08	10,15	/Aa3/	
ВикторияФ-БО-01	2 000 R	8,00	15.02.11		12.02.13		27,1	100,00			75,00	100,00		8,15	3,99	1,89	отозван//	
ВК-Инвест1	10 000 R	9,25	21.01.11		19.07.13		32,3	104,85	0,30	500 000	104,21	105,00		7,33	4,40	2,19	/Baa2/BB+	
ВК-Инвест3	10 000 R	15,20	11.01.11	14.07.11	08.07.14	8,0	44,1	105,55	0,35	441 152	105,32	105,64	6,17	7,18	0,57	0,57	/Baa2/BB+	
ВК-Инвест6	10 000 R	8,30	19.04.11		13.10.15		59,5	100,20	-0,10	751 184	100,20	100,30		8,42	4,13	3,77	/Baa2/BB+	
ВК-Инвест7	10 000 R	8,30	19.04.11		13.10.15		59,5	100,20	-0,13	372 002	100,20	100,33		8,42	4,13	3,77	/Baa2/BB+	
ВлгТлвТ-2	3 000 R	9,50	30.11.10		30.11.10		0,3	100,15	-0,02					-4,47	4,72	0,02	0,02	
ВлгТлвТ-3	2 300 R	8,50	30.11.10		30.11.10		0,3	100,15	-0,02					1,77	4,23	0,02	0,02	
ВлгТлвТ-4	3 000 R	12,00	07.12.10	11.03.11	03.09.13	4,0	33,9	101,44			101,50	102,00	6,92	4,22	0,27	0,27	BB//BB-	
ВнешрБ 01	1 500 R	9,00	18.05.11	22.11.10	14.11.12	0,0	24,1			1256 496						0,27	/B3/B-	
ВостЭксБО1	1 000 R	12,50	10.03.11	15.03.11	07.03.13	4,0	27,9	101,75		5 000	101,60	102,10	6,18	6,13	0,29	0,29	/B2/	
ВостЭксБО5	1 000 R	9,00	21.04.11	23.04.12	17.10.13	17,0	35,3	99,97		138 373	99,78	100,01	9,15	4,49	1,24	1,24	/B2/	
ВТБ - 5 об	15 000 R	7,40	20.01.11		17.10.13		35,3	100,47	0,46	31 063	100,01	100,47	7,42	1,84	2,44	2,44	BBB/Baa1/BBB	
ВТБ - 6 об	15 000 R	7,20	12.01.11	13.07.12	06.07.16	20,0	68,4	100,56	-0,14	100 230	100,55	100,68	6,99	1,78	1,45	1,45	BBB/Baa1/BBB	
ВТБ 24-1-МП	15 000 R	9,70	15.12.10	20.12.11	10.12.14	13,0	49,3	103,70			102,00	103,50	6,11	2,33	0,96	0,96	BBB/Baa1/BBB	
ВТБ БО-01	5 000 R	7,60	17.12.10		15.03.13		28,1	100,40		1	100,40	100,90		7,62	1,89	1,96	BBB/Baa1/BBB	
ВТБ БО-02	5 000 R	7,60	17.12.10		15.03.13		28,1	100,55		1	100,30	100,89		7,54	1,88	1,97	BBB/Baa1/BBB	
ВТБ БО-03	10 000 R	7,60	17.12.10		15.03.13		28,1	100,88	-0,12		100,31	101,00		7,38	1,88	1,97	BBB/Baa1/BBB	
ВТБ24 01	6 000 R	11,50	06.04.11		05.10.11		10,6	104,50	-0,15	98 740	104,40	104,73		6,18	5,49	0,79	0,79	
ВТБ24 02	10 000 R	7,35	08.02.11	14.02.11	05.02.13	3,0	26,9									0,79</		

Рынок рублевых облигаций

Выпуск	Объем, млн	Купон, %	Дата			Месяцев до		Цена	Изм.	Торговый объем, шт (осн.+РПС)	Котировки		Доходность, %			Дюр. лет	Рейтинг F/M/S	Сектор
			купона	оферты	погаш	офрт	погаш				покупка	продажа	офрт	погаш	текущ			
КОРПОРАТИВНЫЕ РУБЛЕВЫЕ ОБЛИГАЦИИ (продолжение)																		
ГазпромБ 4	20 000 R	7,85	19.05.11	22.11.10	15.11.12	0,0	24,1	100,09		32 828	99,95	100,15	6,91		3,41	1,76	/Ваа3/BB	банки
ГазпромБ 5	20 000 R	8,75	25.11.10	29.11.10	22.11.12	0,0	24,4	100,26					-9,17	4,35	0,02	/Ваа3/BB	банки	
Газпромнефть БО-5	10 000 R	7,15	12.04.11		09.04.13		29,0	100,55	0,45		100,10	100,35		7,01	3,54	2,07	/Ваа3/BBB-	сырьё
Газпромнефть БО-6	10 000 R	7,15	12.04.11		09.04.13		29,0	100,10		25	100,10	100,40		7,22	3,56	2,07	/Ваа3/BBB-	сырьё
ГАЗФин 01	5 000 R	18,00	08.02.11		08.02.11		2,6	101,63	0,05	7 839	101,60	101,65		10,09	8,83	0,19		автопром
ГенерКомп1	2 000 R	8,50	21.12.10		21.06.11		7,0											энергетика
ГидроОГК-1	5 000 R	8,10	29.12.10		29.06.11		7,3	101,35	0,22	21	101,02	101,29		5,85	3,98	0,55	/Ваа3/BBB-	энергетика
ГлМосСтр-2	4 000 R	1,00	17.03.11		17.03.11		3,8	97,00			94,00	99,99		11,25	0,51	0,28		строительство
Глобэксбанк БО-01	5 000 R	9,25	16.02.11	18.02.11	16.02.13	3,0	27,2	100,86	0,32	13 719	100,35	100,64	5,41		4,62	0,23	BB//BB-	банки
Глобэксбанк БО-02	5 000 R	8,10	22.01.11	25.01.12	22.07.13	14,0	32,4	100,25	-0,15	63 942	100,05	101,00	7,96		4,07	1,03	BB//BB-	банки
ГСС 01	5 000 R	9,25	24.03.11	27.09.11	26.03.17	10,0	77,2	101,40	0,18		101,25	101,70	7,48		4,55	0,77	BB//	машиностр.
ГЭС 02	1 500 R	12,00	26.04.11		23.04.13		29,4	102,37			95,12	99,97		11,15	5,84	1,94	BB//	торговля
ДальСвяз2об	2 000 R	7,60	01.12.10		30.05.12		18,5	99,00		43	99,01	100,90		9,07	3,83	0,72	BB-/Ваа3/	телеком
ДальСвязБО5	1 500 R	15,00	18.01.11	21.07.11	17.07.12	8,0	20,1	105,61			105,21	105,50	6,14		7,08	0,59		телеком
ДВТГ-Ф 02	5 000 R	7,75	20.01.11		18.07.13		32,3	10,58			4,51	16,64		194,24	36,54	0,53		транспорт
ДГК-01	5 000 R	10,50	11.03.11	18.03.11	08.03.13	4,0	27,9				97,00							энергетика
ДжейЭфСиг1	2 000 R	5,00	21.04.11		20.10.11		11,1	87,54			75,08	100,00		21,77	2,85	0,74	//отозван	торговля
ДжисФин-1	3 000 R	9,25	17.03.11		17.03.11		3,8	100,34	-0,16		100,30	100,56		8,23	4,60	0,29		торговля
ДМЦЕНТРоб1	1 150 R	8,50	06.12.10		26.05.15		94,25	0,76		82 120	93,52	94,00		10,37	4,55	3,32		торговля
ЕАБР-3	5 000 R	10,50	03.05.11	03.11.11	25.10.16	12,0	72,1	102,89			102,00	104,07	7,22		5,09	0,89	BBB/A3/BBB	банки
ЕБРР 02обл	5 000 R	3,74	20.01.11		21.04.11		5,0	100,40		300	100,40	100,60		2,78	0,93	0,40	AAA/Aaa/AAA	банки
ЕБРР 03обл	7 500 R	3,75	08.12.10		07.09.11		9,6	100,40		300	75,00	100,54		3,28	0,93	0,75	AAA/Aaa/AAA	банки
ЕБРР 04обл	3 000 R	3,46	16.12.10		12.06.14		43,3	100,50	0,20		100,35	101,00		3,35	0,86	3,23	AAA/Aaa/AAA	банки
ЕБРР 05обл	5 000 R	3,60	12.01.11		09.04.14		41,1	100,30			100,15	100,50		3,55	0,90	3,08	AAA/Aaa/AAA	банки
ЕвразХолдФ-1	10 000 R	9,25	25.03.11	22.03.13	13.03.20	28,0	113,3	101,05	-0,15	57 529	100,90	101,20	8,92		4,56	1,95	В+/В1/В	металлургия
ЕвразХолдФ-2	10 000 R	9,95	02.05.11	28.10.15	19.10.20	60,0	120,6	100,70		102 807	100,20	100,70	9,99		4,93	3,64	В+/В1/В	металлургия
ЕвразХолдФ-3	5 000 R	9,25	25.03.11	22.03.13	13.03.20	28,0	113,3	101,00	-0,05	111 047	100,80	101,07	8,95		4,57	1,95	В+/В1/В	металлургия
ЕвразХолдФ-4	5 000 R	9,95	02.05.11	28.10.15	19.10.20	60,0	120,6	100,87	0,17		100,06	100,89	9,95		4,92	3,64	В+/В1/В	металлургия
ЕврокомФК5	5 000 R	16,00	15.03.11		15.03.11		3,8										/C/	финансы
ЕвроХим-02	5 000 R	8,90	04.01.11	03.07.15	26.06.18	56,0	92,4	102,75		10	102,70	102,75	8,16		4,32	3,62	BB//BB	химия
ЕЭСК-02	1 000 R	8,74	07.04.11		05.04.12		16,7				75,08							энергетика
Желдорин-1	1 500 R	18,00	30.11.10		30.11.10		0,3											финансы
Желдорин-2	2 500 R	12,00	21.04.11		19.04.12		17,1	101,00		60 000	93,51	102,00		11,51	5,92	1,19		финансы
Желдорин-3	2 000 R	13,00	23.03.11		19.09.12		22,2	101,00		700	100,01	102,00		12,73	6,42	1,47		финансы
Железобет1	1 000 R	10,00	18.02.11		27.05.11		6,2	100,00			75,00	125,00		9,98	2,49	0,46		производство
Зенит Зобл	3 000 R	8,10	11.05.11		09.11.11		11,7	101,32			101,25	101,35		6,77	3,99	0,88	В/Ваа3/	банки
Зенит Зобл	5 000 R	10,85	07.12.10	09.12.10	04.06.13	1,0	30,8	100,20		7 000	95,01	100,20	5,18		5,40	0,04	В/Ваа3/	банки
Зенит бобл	3 000 R	8,00	04.01.11	05.07.12	01.07.14	20,0	43,9	101,20	0,15	40 000	101,10	101,25	7,30		3,94	1,40	В/Ваа3/	банки
Зенит БО-01	5 000 R	7,90	07.04.11	11.04.11	07.04.13	5,0	28,9	100,54	-0,01		100,46	100,60	6,30		3,92	0,36	В/Ваа3/	банки
Зенит БО-02	5 000 R	7,75	22.03.11	26.09.12	22.09.13	22,0	34,5	100,26	-0,05		100,22	100,32	7,69		3,83	1,61	В/Ваа3/	банки
ИжАвто 02	2 000 R	18,00	09.12.10		09.06.11		6,6											автопром
ИКСФин 01	9 000 R	7,95	04.01.11		01.07.14		43,9	100,40			99,56	100,20		7,97	3,95	2,89	//BB-	торговля
ИКСФин 04	8 000 R	18,46	09.12.10	13.06.11	02.06.16	7,0	67,3	106,53			100,00	106,30	6,06		8,64	0,48	//BB-	торговля
Инпром 03	1 300 R	9,50	18.05.11		18.05.11		5,9	40,00	-15,02	10	50,01	69,99		623,03	11,84	0,07		металлургия
ИнтергаФ-2	3 000 R	16,75	30.11.10		29.11.11		12,4	107,13	1,43	651	106,76	107,11		9,46	7,80	0,83		сервис
Интурист-2	2 000 R	14,00	23.11.10	29.07.11	21.05.13	8,0	30,4	101,38					5,75		6,89	0,59		сервис
Иркут БО-01	5 000 R	9,25	15.03.11		10.09.13		34,1	101,00	-0,28	50 002	101,00	101,30		9,02	4,57	2,29	/Ваа2/	машиностр.
ИркЭнерго1	5 000 R	15,50	02.12.10		28.11.13		36,7				101,01						/отозван/В-	энергетика
ИтераФ-1	5 000 R	10,30	23.11.10	30.05.11	20.11.12	6,0	24,3	101,08					7,96		5,08	0,46		сырьё
Карус.Ф 01	3 000 R	12,00	17.03.11		12.09.13		34,2											торговля
Каустик 2	850 R	18,00	06.01.11		07.07.11		7,6	102,30		5	102,22	102,75		12,03	4,39	0,32		химия
КМБ-Банк2	3 400 R	11,00	01.12.10		30.11.11		12,4	101,48						9,66	5,40	0,86	/отозван/	банки
Кокс 02	5 000 R	12,00	17.03.11		15.03.12		16,0	102,73			102,15	103,77		9,94	5,82	1,12	//В-	металлургия
КомосГр. 1	2 000 R	13,50	13.01.11		14.07.11		7,8											с/х
КОПЕЙКА 02	4 000 R	16,50	16.02.11		15.02.12		15,0	110,26			109,50	110,00		7,92	3,73	1,06	//В-	торговля
КОПЕЙКА 03	4 000 R	9,80	16.02.11		15.02.12		15,0	101,80			101,50	102,00		8,51	2,40	1,08	//В-	торговля
Копейка БО-01	3 000 R	9,50	25.01.11	30.07.12	23.07.13	21,0	32,5	101,40	-0,10	30 096	101,40	101,90	8,78		2,34	1,44	//В-	торговля
Копейка БО-02	3 000 R	9,00	04.01.11		01.10.13		34,8	100,20	0,01	250	100,00	100,40		9,22	2,24	2,31	//В-	торговля
КрЕврБ-02	4 000 R	11,50	28.12.10		28.06.11		7,3										/Ваа3/	банки
КуйбАзот-2	2 000 R	8,80	04.03.11		04.03.11		3,4	100,73			100,20	100,60		6,16	4,36	0,26		химия
ЛенСпецСМУ БО-2	2 000 R	14,50	25.11.10		23.05.13		30,4	106,96						10,46	3,38	1,38	//В-	строительство
ЛенСпецСМУ-1	2 000 R	16,00	18.12.10		07.12.12		24,9	106,47	0,02		105,75	106,49		9,70	3,70	0,88	//В-	строительство
Ленэнерго02	3 000 R	8,54	28.01.11		27.01.12		14,4	101,80		15 645	101,70							

Рынок рублевых облигаций

Выпуск	Объем, млн	Купон, %	Дата			Месяцев до		Цена	Изм.	Торговый объем, шт (осн.+РПС)	Котировки		Доходность, %			Дюр. лет	Рейтинг F/M/S	Сектор
			купона	оферты	погаш	офрт	погаш				покупка	продажа	офрт	погаш	текущ			
КОРПОРАТИВНЫЕ РУБЛЕВЫЕ ОБЛИГАЦИИ (продолжение)																		
Альянс-01	3 000 R	14,00	16.03.11		14.09.11		9,9	102,90			99,90			10,39	6,78	0,71	V/B+	сырье
МагнитФ 02	5 000 R	8,20	25.03.11		23.03.12		16,2	100,39	-0,16	949	100,39	100,61		8,03	4,07	1,18		торговля
МастерБ-3	1 200 R	11,00	01.12.10	10.12.10	30.11.11	1,0	12,4	100,61			100,10	100,19			5,45		отозван//	банки
МБРР 02обл	3 000 R	8,50	30.12.10	04.04.11	28.03.13	4,0	28,6	100,89			100,45	101,05	5,88		2,10	0,34	V+/B1/	банки
МБРР 03обл	3 000 R	7,25	25.01.11	27.10.11	23.04.13	11,0	29,4	100,01			99,90	100,50	7,39		1,81	0,84	V+/B1/	банки
МБРР 04обл	5 000 R	9,40	03.03.11	07.03.11	27.02.14	4,0	39,8	100,80	0,05	50 000	100,61	100,75	6,23		4,65	0,27	V+/B1/	банки
МБРР 05обл	5 000 R	8,25	16.12.10	19.12.11	12.06.14	13,0	43,3	100,45	-0,30	2 301	100,40	100,80	7,87		4,10	0,94	V+/B1/	банки
МДМ-Банк БО-01	5 000 R	12,75	02.12.10		29.11.12		24,6	109,97	0,17		109,70	110,00		7,49	5,78	1,64	BB/Ba2/B+/D/Caa2/D	банки
МежПромБ-1	3 000 R	13,25	29.12.10	31.12.10	03.01.18	1,0	86,6						10,77		5,48	0,45		торговля
Метсерв-Ф1	1 500 R	11,00	24.11.10	03.06.11	23.05.12	6,0	18,3	100,00										банки
Мечел 13об	5 000 R	10,00	08.03.11	03.09.15	25.08.20	58,0	118,8	101,01	-0,21	78 003	101,01	101,20	9,95		4,94	3,50	/B1/	металлургия
Мечел 14об	5 000 R	10,00	08.03.11	03.09.15	25.08.20	58,0	118,8	101,00	-0,22	228 011	101,00	101,20	9,95		4,94	3,50	/B1/	металлургия
Мечел 2об	5 000 R	8,50	15.12.10	20.06.11	12.06.13	7,0	31,1	100,91	-0,07	3 000	100,75	100,94	6,76		4,20	0,52	/B1/	металлургия
Мечел 4об	5 000 R	19,00	27.01.11	30.07.12	21.07.16	21,0	68,9	117,52	-0,48	65 630	117,50	118,19	7,93		4,03	1,38	/B1/	металлургия
Мечел 5об	5 000 R	12,50	18.01.11	18.10.12	09.10.18	23,0	95,9	107,50		653	107,50	107,84	8,43		2,90	1,58	/B1/	металлургия
МечелБО-01	5 000 R	12,50	13.05.11	11.11.11	09.11.12	12,0	23,9	104,95	0,15	94 454	104,90	105,04	7,25		5,94	0,88	/B1/	металлургия
МечелБО-02	5 000 R	9,75	15.03.11		12.03.13		28,0	102,15	-0,07	54 738	102,15	102,49		8,88	4,76	1,92	/B1/	металлургия
МечелБО-03	5 000 R	9,75	27.04.11		24.04.13		29,5	102,20		5 000	102,16	102,25		8,91	4,76	2,02	/B1/	металлургия
МИА-3об	1 500 R	7,25	25.11.10		24.02.12		15,3										/Ba2/	финансы
МИА-4об ип	2 000 R	7,35	06.01.11	18.10.12	01.10.15	23,0	59,1	100,47			100,00	101,00	7,12		1,82	1,66	/Ba2/	финансы
МИА-5об	2 000 R	7,40	20.01.11	28.07.11	17.07.14	8,0	44,4	99,48	-0,52		100,00	101,00	8,23		1,86	0,61	/Ba2/	финансы
МиГ-Ф 02	3 000 R	0,10	08.03.11		06.09.11		9,6											машиностр.
Микоян-2об	2 000 R	13,50	10.02.11	24.02.12	07.02.13	15,0	26,9	110,00			109,00	111,00	4,83		6,12	1,11		потреб. Тов
М-ИНДУСТР	1 000 R	12,25	15.02.11		16.08.11		8,9	30,50	-1,00	1 309	29,75	30,50		470,55	20,03	0,12		строительство
М-Индустр2	1 500 R	14,25	12.01.11	17.01.11	10.07.13	2,0	32,0	91,00	1,00	43	80,00	99,00	103,39		7,81	0,08		строительство
МКБ 04обл	2 000 R	15,00	15.03.11		15.03.11		3,8	102,82			102,37	102,50		5,68	7,27	0,29	V-/B1/	банки
МКБ 05обл	2 000 R	8,50	27.04.11	05.05.11	25.04.12	5,0	17,3	100,55			100,45		6,92		4,22	0,42	V-/B1/	банки
МКБ 06обл	2 000 R	9,40	08.02.11		07.08.12		20,8	101,03			100,76	101,25		8,91	4,64	1,45	V-/B1/	банки
МКБ 07обл	2 000 R	9,76	18.01.11	24.07.12	14.07.15	20,0	56,5	100,43	0,03	54 600	100,43	100,60	9,58		4,85	1,40	V-/B1/	банки
МКБ 08обл	3 000 R	9,70	13.04.11	19.10.11	08.04.15	11,0	53,3	100,90	-0,05	321	100,85	100,97	8,61		4,79	0,81	V-/B1/	банки
ММК БО-01	5 000 R	6,90	19.05.11	22.11.10	15.11.12	0,0	24,1	100,00		2787 567	100,00	100,10	7,02		3,44	1,76	отозван/Ba3/BB	Металлургия
ММК БО-02	10 000 R	9,70	15.12.10	16.12.11	12.12.12	13,0	25,0	103,20	0,04	165 100	103,14	103,20	6,59		4,69	0,94	отозван/Ba3/BB	Металлургия
ММК БО-03	5 000 R	6,47	24.03.11	26.03.12	19.09.13	16,0	34,4	99,92			99,70	100,05	6,58		3,23	1,22	отозван/Ba3/BB	Металлургия
ММК БО-05	8 000 R	7,65	07.04.11	04.04.13			28,8	100,80	-0,50	167 001	100,80	101,25		7,40	3,78	2,04	отозван/Ba3/BB	Металлургия
ММ-Фин 01	1 000 R	7,75	01.03.11	02.03.11	26.02.13	3,0	27,6				0,02							девелопмент
ММ-Фин 02	1 500 R	7,75	04.01.11	10.01.11	03.07.12	2,0	19,6	7,72	-25,60		0,45	15,00			50,02			девелопмент
МОИА	1 500 R	9,00	21.12.10		21.12.10		1,0											финансы
МОИА 02	3 000 R	7,99	08.03.11		07.09.11		9,6											финансы
МОИА 03	5 000 R	7,75	14.12.10		14.06.14		43,3											финансы
МойБанк 5	5 000 R	12,96	21.04.11	25.04.11	16.04.15	5,0	53,5	88,45			75,00	101,90	50,64		7,31	0,28	/B3/	банки
МоскомБ-2	3 000 R	12,00	15.02.11		15.02.11		2,8											банки
МоскомБ-3	5 000 R	1,00	15.12.10	16.12.10	12.06.13	1,0	31,1											банки
МОСМАРТФ 1	2 000 R	0,01	14.04.11		12.04.12		16,9	28,50			2,00	55,01		146,87	0,02	0,56		торговля
МосоБгазФ2	3 000 R	9,25	24.12.10		24.06.12		19,3	92,70	-0,30	1 535	92,66	92,99		17,18	4,98	0,90		сервис
Мособлгаз1	2 500 R	12,00	17.05.11		17.05.11		5,9											услуги
Мособлтр-2	4 000 R	20,00	26.03.11		26.03.11		4,1											финансы
МосТрАвтФ1	7 500 R	11,80	21.12.10		18.12.12		25,2											//CC
Мосэнерго1	5 000 R	12,50	15.03.11		13.09.11		9,8	104,85		62 595	104,81	105,11		6,32	5,94	0,73	//BB-	энергетика
Мосэнерго2	5 000 R	7,65	24.02.11	01.03.12	18.02.16	16,0	63,8	101,16			100,85	101,10	6,67		3,77	1,14	//BB-	энергетика
Мосэнерго3	5 000 R	10,25	03.12.10	06.12.12	28.11.14	25,0	48,9	106,15	0,05		105,50	106,95	7,01		4,82	1,70	//BB-	энергетика
МОЭК-01	3 500 R	9,00	27.01.11	11.08.11	25.07.13	9,0	32,5	101,34		30 000	95,01	101,70	6,76		2,21	0,66	BB+//	энергетика
МОЭК-01	6 000 R	8,05	08.03.11		06.09.11		9,6	101,12		22 000	101,00	101,40		6,66	3,97	0,72		энергетика
МРСК Ур.01	1 000 R	8,60	23.11.10		22.05.12		18,2											энергетика
МРСК Юга 2	6 000 R	17,50	01.03.11	01.09.11	26.08.14	9,0	45,8	107,51	-0,24	5 086	107,51	107,97	7,33		8,12	0,69		энергетика
МТС 01	10 000 R	7,00	21.04.11		17.10.13		35,3	99,50	0,53	20	98,10	99,57		7,32	3,51	2,48	BB+/Ba2/BB	телеком
МТС 02	10 000 R	7,75	26.04.11		20.10.15		59,8	100,10			99,21	101,00		7,87	3,86	3,85	BB+/Ba2/BB	телеком
МТС 03	4 000 R	8,00	21.12.10	20.06.13	12.06.18	31,0	92,0	100,71		13	100,71	101,79	7,82		3,96	2,14	BB+/Ba2/BB	телеком
МТС 04	15 000 R	16,75	17.05.11	19.05.11	13.05.14	6,0	42,3	104,81	-0,09	16 791	104,80	104,84	6,00		15,94	0,46	BB+/Ba2/BB	телеком
МТС 05	15 000 R	14,25	26.07.11	26.07.12	19.07.16	20,0	68,9	110,95	0,25	6 759	110,95	111,05	6,99		12,81	1,46	BB+/Ba2/BB	телеком
МТС 07	10 000 R	8,70	17.05.11		07.11.17		84,7											телеком
МТС 08	15 000 R	8,15	17.05.11	12.11.15	03.11.20	61,0	121,1											телеком
НК Альянс-03	5 000 R	9,75	01.02.11	02.08.13	21.07.20	33,0	117,6	101,73			101,25	101,75	9,18		4,78	2,17	V//B+	сырье
НКНХ-04 об	1 500 R	10,00	28.03.11															

Рынок рублевых облигаций

Выпуск	Объем, млн	Купон, %	Дата			Месяцев до		Цена	Изм.	Торговый объем, шт (осн.+РПС)	Котировки		Доходность, %			Дюр, лет	Рейтинг F/M/S	Сектор
			купона	оферты	погаш	офрт	погаш				покупка	продажа	офрт	погаш	текущ			
КОРПОРАТИВНЫЕ РУБЛЕВЫЕ ОБЛИГАЦИИ (продолжение)																		
Парнас-М 2	1 000 R	9,50	17.02.11		17.11.11		12,0										потреб. тов.	
Первобанк БО-01	1 500 R	10,00	27.04.11	29.04.11	24.04.13	5,0	29,5	100,88	0,18				7,89	4,94	0,40	/B3/	банки	
Первобанк1	1 500 R	9,50	28.12.10		29.06.11		7,3	100,49	0,09	2 750	100,30	100,49		8,80	4,74	0,53	/B3/	банки
Петрокомб4	3 000 R	5,00	04.01.11		06.07.11		7,5	98,46			98,00	99,20		7,72	2,55	0,56	/Ba3/B+	банки
Петрокомб5	5 000 R	12,75	18.12.10	19.12.12	21.12.14	25,0	49,7	110,24	-0,06	350		110,20	7,47	5,80	1,68	/Ba3/B+	банки	
Петрокомб6	3 000 R	7,75	20.02.11		22.08.12		21,3	100,82				100,90		7,36	3,85	1,53	/Ba3/B+	банки
Петрокомб7	3 000 R	14,90	20.02.11	24.02.11	22.08.12	3,0	21,3	102,85	-0,65		101,00	101,10	3,04	7,26	0,25	/Ba3/B+	банки	
Промсвб-05	4 500 R	7,75	20.05.11		18.05.12		18,1	100,80			100,81	100,95		7,30	3,83	1,34	V+/Ba2/отозван	банки
ПромТр02об	3 000 R	0,01	19.04.11		18.10.11		11,0	84,99		51	54,01	95,00		19,72	0,01	0,76		машиностр.
ПромТр03об	5 000 R	18,00	26.01.11	28.01.11	24.07.13	2,0	32,5	91,50	1,00	15 501	86,06	91,50	85,99	9,81	0,10			машиностр.
ПротекФин1	5 000 R	12,00	04.05.11		02.11.11		11,5											торговля
ПрофМедияФ-1	3 000 R	10,50	20.01.11	23.07.13	16.07.15	32,0	56,6	99,69	-0,01	26 912	99,61	100,00	10,86		5,25	2,09		телеком
РазгуляйФ2	2 000 R	17,00	29.03.11		27.09.11		10,3	102,50			100,00	105,00		14,17	8,27	0,71		с/х
РазгуляйФ3	3 000 R	17,00	18.03.11		16.03.12		16,0	95,25			80,50	110,00		22,37	8,90	0,98		с/х
РазгуляйФ4	3 000 R	17,00	24.11.10	02.06.11	22.05.13	6,0	30,4											с/х
РазгуляйФ5	2 000 R	27,04.11	29.04.11	23.10.13	5,0	35,5					1,00							с/х
Райффайзен-4	10 000 R	13,50	07.12.10	08.12.11	03.12.13	13,0	36,9	106,80	0,05	3 638	106,76	106,80	6,69		6,30	0,90	BBB+/Baa1/BBB-	банки
РВКФинанс1	1 750 R	9,50	20.01.11		21.07.11		8,0	101,00		5 200	75,22	103,00		9,51	4,69	0,58	BB-/BB-/	услуги
РВКФинанс2	3 000 R	9,00	16.05.11	14.11.13	09.11.15	36,0	60,4											услуги
РенКап-2	3 000 R	10,50	08.04.11		04.04.12		16,6	100,10	0,10	1 010	100,00	100,35		10,67	5,20	1,17	B-/B1/B-	банки
РенКап-3	4 000 R	12,50	11.12.10	17.06.11	06.06.12	7,0	18,7	101,50	-0,40	66	100,67	101,69	9,51		6,11	0,49	B-/B1/B-	банки
РЕСТОРАНСЗ	1 000 R	9,75	26.11.10		26.11.10		0,1											услуги
РЖД БО-01	15 000 R	9,40	08.12.10		05.12.12		24,8	105,25	0,15	500	104,95	105,25		6,71	4,45	1,72	BBB/Baa1/BBB	транспорт
РЖД-07обл	5 000 R	7,55	11.05.11		07.11.12		23,9	101,20	-0,05	500	101,20	101,45		7,00	3,72	1,74	BBB/Baa1/BBB	транспорт
РЖД-08обл	20 000 R	8,50	05.01.11		06.07.11		7,5	101,85		3 985	101,68	101,85		5,48	4,16	0,57	BBB/Baa1/BBB	транспорт
РЖД-09обл	15 000 R	0,50	18.05.11	18.05.11	13.11.13	6,0	36,2	99,55			98,21	98,50	0,94		0,01	0,48	BBB/Baa1/BBB	транспорт
РЖД-10обл	15 000 R	15,00	10.03.11		06.03.14		40,0	123,00	-0,20	110 102	122,86	123,19		7,16	6,08	2,53	BBB/Baa1/BBB	транспорт
РЖД-11обл	15 000 R	7,80	24.11.10		18.11.15		60,7	102,35						7,36	3,80	3,80	BBB/Baa1/BBB	транспорт
РЖД-12обл	15 000 R	14,90	25.11.10	28.11.11	16.05.19	12,0	103,2	108,96					5,63		6,82	0,87	BBB/Baa1/BBB	транспорт
РЖД-13обл	15 000 R	10,00	10.03.11		06.03.14		40,0	103,45	-0,15	10 655	103,31	103,62		8,95	4,82	2,60	BBB/Baa1/BBB	транспорт
РЖД-14обл	15 000 R	9,87	12.04.11		07.04.15		53,2	104,40	-0,05	588 451	104,40	104,50		8,82	4,71	3,34	BBB/Baa1/BBB	транспорт
РЖД-15обл	15 000 R	11,16	27.12.10	26.12.12	20.06.16	26,0	67,9	107,63			107,33	107,65	7,27		5,17	1,73	BBB/Baa1/BBB	транспорт
РЖД-16обл	15 000 R	14,33	13.12.10	13.06.11	05.06.17	7,0	79,6	104,80		30 002	104,57	104,80	5,51		6,82	0,50	BBB/Baa1/BBB	транспорт
РЖД-17обл	15 000 R	11,30	24.01.11	24.07.13	16.07.18	32,0	93,1	110,79			110,47	110,80		5,09	2,17		BBB/Baa1/BBB	транспорт
РЖД-18обл	15 000 R	11,50	24.01.11	23.07.14	15.07.19	45,0	105,2	114,20	-0,10	103 712	114,05	114,20	7,14		5,02	2,84	BBB/Baa1/BBB	транспорт
РЖД-19обл	15 000 R	13,50	24.01.11	27.07.11	08.07.24	8,0	165,9				105,72						BBB/Baa1/BBB	транспорт
РЖД-23обл	15 000 R	9,00	03.02.11	05.02.15	16.01.25	51,0	172,3	106,56	-0,14	15 991	106,33	106,65	7,26		4,21	3,29	BBB/Baa1/BBB	транспорт
Росбанк БО-01	5 000 R	7,40	24.12.10	27.06.12	21.06.13	19,0	31,4	100,89	0,19	500	100,55	100,95	6,89		3,68	1,40	BBB+/Baa3/BB+	банки
Росбанк БО-02	5 000 R	8,00	08.01.11		08.07.13		32,0	101,55			101,40	102,00		7,47	3,97	2,19	BBB+/Baa3/BB+	банки
Росбанк-А3	5 000 R	12,00	06.05.11	16.05.11	06.11.13	6,0	36,0	102,73	0,08	25 000	102,70	102,75	5,53		5,86	0,45	BBB+/Baa3/BB+	банки
Росбанк-А5	5 000 R	12,00	06.05.11	16.05.11	07.11.14	6,0	48,2	102,75	-0,05	5 000	102,70	102,79	5,49		5,86	0,45	BBB+/Baa3/BB+	банки
Росгосстрах-1	4 000 R	10,00	20.01.11	23.07.12	16.07.15	20,0	56,6	99,05	-0,40	7 190	98,50	99,35	10,84		5,03	1,38		финансы
Росгосстрах-2	5 000 R	10,50	12.05.11	12.11.12	02.11.17	24,0	84,6	100,40	0,30	183 002	75,00	100,40	10,48		5,22	1,66		финансы
Россельб 2	5 000 R	9,00	09.02.11	10.02.13	29.01.20	27,0	111,8	103,85		100 000	103,00	103,65	7,17		4,32	1,88	BBB/Baa1/	банки
Россельб 11	5 000 R	9,00	10.02.11	11.02.13	30.01.20	27,0	111,9	103,80	0,05	100 000	103,00	103,65	7,20		4,32	1,89	BBB/Baa1/	банки
Россельб 2	7 000 R	7,85	16.02.11		16.02.11		2,9	100,72			100,15	100,98		4,84	1,94	0,22	BBB/Baa1/	банки
Россельб 3	10 000 R	9,25	17.02.11	17.02.14	09.02.17	39,0	75,7	104,08	0,03		104,20	104,99	7,92		4,43	2,61	BBB/Baa1/	банки
Россельб 4	10 000 R	11,50	06.04.11	07.10.11	27.09.17	11,0	83,4										BBB/Baa1/	банки
Россельб 5	10 000 R	13,50	07.12.10	08.12.11	27.11.18	13,0	97,6	100,00			100,50		13,87		6,73	0,84	BBB/Baa1/	банки
Россельб 6	5 000 R	7,80	18.02.11	17.08.14	09.02.18	45,0	87,9										BBB/Baa1/	банки
Россельб 7	5 000 R	6,90	14.12.10	16.06.11	05.06.18	7,0	91,7	100,77			100,05	100,90			3,42	0,52	BBB/Baa1/	банки
Россельб 8	5 000 R	10,10	25.11.10	26.11.12	14.11.19	24,0	109,3	105,66	-0,14					7,11	4,77	1,67	BBB/Baa1/	банки
Россельб 9	5 000 R	10,10	25.11.10	26.11.12	14.11.19	24,0	109,3	105,86						7,00	4,76	1,68	BBB/Baa1/	банки
Россельб БО-01	5 000 R	7,20	02.03.11	31.08.12	28.08.13	22,0	33,7	100,40		90	100,30	100,40	7,05		3,58	1,56	BBB/Baa1/	банки
Россельб БО-05	10 000 R	7,20	02.03.11	31.08.12	28.08.13	22,0	33,7	100,40		85 002	100,30	100,40	7,05		3,58	1,56	BBB/Baa1/	банки
Россельб БО-06	10 000 R	6,60	03.05.11	04.05.12	29.10.13	18,0	35,7	99,93	0,03		99,08	99,89	5,88		3,29	1,32	BBB/Baa1/	банки
РТК-Лизинг БО-01	1 500 R	12,00	08.02.11	16.08.11	06.08.13	9,0	32,9	99,76	0,06		99,70	99,90	12,46		6,00	0,56		финансы
РусМоре об	2 000 R	10,00	16.12.10	20.06.11	14.06.12	7,0	19,0											потреб. тов.
РусНефть1	7 000 R	13,00	10.12.10		10.12.10		0,6	101,03			100,00	101,46		-7,13	6,42	0,05		сырьё
РусСтанд-6	6 000 R	10,75	09.02.11		09.02.11		2,6	101,08			99,00	100,95		5,65	5,30	0,20	V+/Ba3/B+	банки
РусСтанд-7	5 000 R	7,50	22.03.11		20.09.11		10,1	99,97	0,02		99,51	100,00		7,66	3,74	0,75	V+/Ba3/B+	

Рынок рублевых облигаций

Выпуск	Объем, млн	Купон, %	Дата			Месяцев до		Цена	Изм.	Торговый объем, шт (осн.+РПС)	Котировки		Доходность, %			Дюр, лет	Рейтинг F/M/S	Сектор			
			купона	оферты	погаш	офрт	погаш				покупка	продажа	офрт	погаш	текущ						
КОРПОРАТИВНЫЕ РУБЛЕВЫЕ ОБЛИГАЦИИ (продолжение)																					
СевСтАвто2	3 000 R	12,50	19.01.11		17.07.13		32,3	101,15	-0,15	2 984	100,92	101,15		12,32	6,16	2,00		автопром			
Сибметин02	10 000 R	13,50	21.04.11	20.10.14	10.10.19	48,0	108,1	112,80	-0,10	2	112,80	113,19	9,70	5,97	2,90			металлургия			
СибТлк-8об	3 000 R	9,50	10.02.11	11.08.11	08.08.13	9,0	33,0	102,51	-0,98		101,53	103,50	5,94	4,62	0,66		BB//	телеком			
СИБУРХолд1	1 500 R	10,47	05.05.11		01.11.12		23,7										BB/Ba2/	химия			
Синергия БО-01	3 000 R	9,75	07.04.11	04.10.12	03.10.13	23,0	34,9	100,08			100,10		9,93	4,86	1,58		V//	потреб. тов.			
Синергия-3	2 500 R	10,00	21.02.11	24.02.11	18.08.14	3,0	45,5										V//	потреб. тов.			
Синтерра 1	3 000 R	0,01	03.02.11		01.08.13		32,8	83,71					6,84	0,01	2,52			телеком			
СистГалс 1	3 000 R	8,50	12.04.11		08.04.14		41,1											отозван//	строительство		
СистГалс 2	2 000 R	8,50	19.04.11		15.04.14		41,3											отозван//	строительство		
Система-01	6 000 R	9,75	10.03.11		07.03.13		27,9	105,00	-0,70		104,63	105,75		7,46	4,63	1,93		BB-/Ba3/BB	телеком		
Система-02	20 000 R	14,75	15.02.11	14.08.12	12.08.14	21,0	45,3	112,35	-0,09	51 363	112,36	112,39	7,14	6,55	1,44			BB-/Ba3/BB	телеком		
Система-03	19 000 R	12,50	02.12.10	04.12.12	24.11.16	25,0	73,1	109,30	-0,39	3 088	109,30	109,60	7,55	5,70	1,65			BB-/Ba3/BB	телеком		
Ситроникс БО-1	2 000 R	11,50	21.12.10	26.06.12	18.06.13	19,0	31,3	102,20			103,00	10,41		5,73	1,30			V-/B3/	телеком		
Ситроникс БО-2	3 000 R	10,75	11.04.11	15.10.12	07.10.13	23,0	35,0	100,39			99,99	100,20	10,68	5,34	1,58			V-/B3/	телеком		
СКБ-банк БО-04	2 000 R	9,80	08.12.10	12.12.11	05.06.13	13,0	30,9	101,25			100,75	101,25	8,59	4,83	0,91			V/B2/	банки		
СОРУС КАП2	1 500 R		06.01.11		05.04.12		16,7												торговля		
СтИндастр1	1 000 R		06.01.11		07.07.11		7,6												строительство		
СтрТрГаз02	5 000 R	8,49	14.01.11		13.07.12		20,0	86,95	1,95	303 365	86,20	86,95		18,81	4,87	1,27			строительство		
СтрТрГаз03	5 000 R	8,50	14.04.11		11.04.13		29,0	84,49			81,01	87,97		17,31	5,02	1,85			строительство		
СУ-155 Зоб	3 000 R	15,50	16.02.11	24.02.11	15.02.12	3,0	15,0	98,53	-0,17	291	98,53	98,83	20,96	7,84	0,21				строительство		
СудострБ-3	1 500 R		07.03.11		03.09.12		21,7	100,00		500	98,01	100,90			1,78			/B3/	банки		
СУЭК Финанс-01	10 000 R	9,35	07.01.11	10.07.13	26.06.20	32,0	116,8	101,02	-0,68		101,45	101,70	9,05	4,62	2,12				сырьё		
Сэтл групп1	1 000 R	11,70	17.05.11		15.05.12		18,0	86,94	-12,06		75,00	98,88		23,83	6,71	1,12			строительство		
Татнефть БО-01	5 000 R	7,25	25.03.11		20.09.13		34,4	100,50	-0,05	247 002	100,35	100,50		7,17	3,60	2,41			V+//	сырьё	
Таттелеком 4	1 500 R	8,25	05.05.11		01.11.12		23,7	100,83			97,02			7,93	4,08	1,70				телеком	
ТатфондБ 4	1 500 R	13,00	01.12.10		01.06.11		6,4	103,00	-0,40	8 400	99,95	103,39		7,17	6,29	0,46			/B2/	банки	
ТатфондБ 5	2 000 R	11,00	23.03.11	29.03.11	21.03.12	4,0	16,2	101,50		1	101,10	101,50	6,10	5,40	0,33				/B2/	банки	
ТатфондБ 6	2 000 R	11,20	01.03.11	07.03.11	26.02.13	4,0	27,6	101,32			101,30	101,50	5,89	5,51	0,27				/B2/	банки	
ТатфондБ 7	1 000 R	13,75	17.12.10	23.12.10	14.12.12	1,0	25,1	100,81			100,00	100,60	1,48	6,80	0,08				/B2/	банки	
ТВЗ БО-01	2 000 R	7,00	15.12.10	24.06.11	12.06.13	7,0	31,1	99,84					7,10	3,50	0,53					машиностр.	
ТГК-1 01	4 000 R	8,50	15.03.11	15.03.12	11.03.14	16,0	40,2	102,49		20	99,00	102,39	6,55	4,14	1,18					энергетика	
ТГК-1 02	5 000 R	16,99	04.01.11	11.07.11	01.07.14	8,0	43,9	106,63		1 251	104,28	106,63	5,79	7,94	0,56					энергетика	
ТГК-10 об2	5 000 R	7,60	09.02.11	11.02.11	06.02.13	3,0	26,9													энергетика	
ТГК-2 БО-01	5 000 R	9,00	22.03.11		17.09.13		34,3	99,50		2	99,50	100,03		9,41	4,51	2,30				V//	энергетика
ТГК-2-01	4 000 R	6,75	01.03.11		30.08.11		9,4	99,81		5 000	99,80	100,20		7,11	3,37	0,70				V//	энергетика
ТГК-4 об.1	5 000 R	8,00	02.12.10		31.05.12		18,5				97,00										энергетика
ТГК-5-01	5 000 R	8,75	15.04.11	16.10.13	06.10.17	35,0	83,7	100,80		29 900	100,70	101,00	8,57	4,33	2,40						энергетика
ТГК-6-01	5 000 R	8,30	03.03.11	03.09.13	24.08.17	34,0	82,2	100,01	0,01		99,80	100,00	8,42	4,14	2,31						энергетика
ТГК-6Инь-1	2 000 R	10,50	23.11.10	28.02.11	21.02.12	3,0	15,2	102,19					1,68	2,56	0,26						энергетика
ТГК-8 01	3 500 R	8,80	12.05.11		10.05.12		17,8														энергетика
ТГК-9-01	7 000 R	8,10	14.02.11	15.08.13	07.08.17	33,0	81,7	100,00	0,01	145	99,70	100,00	8,23	4,04	2,27						энергетика
Терна-Ф 02	1 500 R	1,00	06.05.11		04.11.11		11,6														производство
ТехИнвст-1	2 000 R	7,00	25.11.10		26.05.11		6,2														торговля
ТехНикольФ	3 000 R	7,00	10.03.11	10.03.11	07.03.12	4,0	15,7	99,00		11	99,50	100,00	10,72	3,52	0,27						производство
ТКСБанк 02	1 400 R	20,00	25.01.11		28.07.13		32,6	109,10		302	108,95	109,10	16,28	9,19	1,81						банки
ТКСБанк БО-01	1 600 R	14,22	25.03.11		20.09.13		34,4	97,86	0,11		97,50	97,75	15,73	7,25	2,05						банки
ТМК БО-01	5 000 R	8,85	26.04.11		22.10.13		35,5	100,70		26 200	100,35	100,70	8,75	4,38	2,41					/B1/B	производство
ТМК-03 обл	5 000 R	9,80	15.02.11		15.02.11		2,8	100,90	-0,10	19 031	100,81	100,93	5,86	4,84	0,22					/B1/B	производство
Трансаэро-1	3 000 R	11,85	27.04.11	25.04.12	23.10.13	17,0	35,5	102,60		15 000	101,71	102,71	10,08	5,76	1,22						транспорт
ТрансКонт1	3 000 R	9,50	01.03.11		26.02.13		27,6	104,98			104,60	105,00	7,20	4,51	1,92					BB+/Ba2/	транспорт
ТрансКонт2	3 000 R	8,80	09.12.10		04.06.15		55,2	103,26			102,69	103,20	7,94	4,25	2,95					BB+/Ba2/	транспорт
ТрансКред БО-1	5 000 R	7,80	17.05.11		17.11.13		36,4	100,13	0,08		100,17		7,83	3,86	2,52					/Ba1/BB	банки
ТрансКред2	3 000 R	15,00	14.12.10	23.12.10	12.06.12	1,0	18,9	100,70	0,03		100,58	100,75	2,31	7,43	0,08					/Ba1/BB	банки
ТрансКред3	5 000 R	10,30	06.01.11		07.07.11		7,6	102,45	-0,25	11 500	102,30	102,45	6,30	5,01	0,56					/Ba1/BB	банки
ТрансКред5	3 000 R	7,90	09.02.11		12.08.13		33,1	100,65		20 000	100,55	100,80	7,77	3,94	2,28					/Ba1/BB	банки
ТрансКред6	4 000 R	8,25	21.04.11		17.04.14		41,4	101,25	-0,15	400 001	100,36	101,50	7,98	4,06	2,80					/Ba1/BB	банки
Трансмаш-2	4 000 R	6,75	10.02.11		10.02.11		2,7				99,91										машиностр.
Транснефть-01	35 000 R	9,75	23.05.11	20.05.15	13.05.19	55,0	103,1	105,84	-0,01		105,50	111,80	8,11	9,19	3,43					/Ba1/BBB	сырьё
Тюменнгр2	2 700 R	8,70	31.03.11		29.03.12		16,4	101,80	-0,10		100,00	102,00	7,40	4,26	1,20						энергетика
УГМК-УЭМ01	3 000 R	8,25	01.03.11		28.02.12		15,4														металлургия
УМПО 3	3 000 R																				

Рынок рублевых облигаций

Выпуск	Объем, млн	Купон, %	Дата			Месяцев до		Цена	Изм.	Торговый объем, шт (осн.+РПС)	Котировки		Доходность, %			Дюр, лет	Рейтинг F/M/S	Сектор
			купона	оферты	погаш	офрт	погаш				покупка	продажа	офрт	погаш	текущ			
КОРПОРАТИВНЫЕ РУБЛЁВЫЕ ОБЛИГАЦИИ (продолжение)																		
ХКФ Банк-5	4 000 R	8,15	19.01.11	19.10.11	17.04.13	11,0	29,2	100,83	-0,02		100,62	100,80	7,39		2,02	0,82	/Ba3/B+	банки
ХКФ Банк-7	5 000 R	9,00	27.01.11	30.04.12	23.04.15	18,0	53,8	102,11	-0,09			102,20	7,58		2,20	1,26	/Ba3/B+	банки
Х-МСтройР2	2 000 R	10,00	11.01.11		12.07.11		7,7											строительство
Центр-инв2	3 000 R	9,25	28.12.10	29.06.12	24.06.14	20,0	43,7	101,95		46 000	101,63	101,90	8,03		4,52	1,36	/B1/	банки
ЦентрТел-5	3 000 R	9,30	01.03.11		30.08.11		9,4	101,40	-0,19	4 528	101,35	101,60		6,76	4,57	0,51	B//BB-	телеком
Черкизово БО-03	3 000 R	8,25	13.05.11		08.11.13		36,1	100,02			99,95	100,10		8,41	4,11	2,48		потреб. тов.
Черкизово1	2 000 R	12,75	30.11.10		31.05.11		6,3	103,72			102,90	103,10		5,48	6,13	0,47		потреб. тов.
ЧТПЗ 03об	8 000 R	8,00	26.04.11	28.04.11	21.04.15	5,0	53,7				95,50						/отозван/	производство
ЧТПЗ БО-01	5 000 R	16,50	07.12.10	08.12.11	04.12.12	13,0	24,8	105,70	-0,40	36 002	105,70	106,00	10,77		7,78	0,84	/отозван/	производство
ЭлемЛиз-02	2 300 R	21,00	09.12.10	14.06.11	04.09.14	7,0	46,1	105,00	-0,10	318	104,99	105,29	11,60		4,99	0,47		финансы
ЭнергоСт-1	1 500 R	12,00	20.05.11		20.05.11		6,0											энергетика
ЮниКредиБанк-04	10 000 R	7,00	17.05.11	16.11.12	10.11.15	24,0	60,5				100,10	100,15	7,57		3,73	2,35	/Ba3/B+	банки
ЮниКредиБанк-05	5 000 R	7,50	08.03.11	03.09.13	01.09.15	34,0	58,1	100,15	-0,25	44 999							/Ba3/B+	банки
Юнимилк 01	2 000 R	14,00	08.03.11		06.09.11		9,6	100,29		2	100,29	104,97		13,98	6,96	0,66		потреб. тов.
ЮТК БО-01	2 000 R	11,00	19.01.11	21.10.11	17.10.12	11,0	23,2	103,75			90,09	104,49	6,82		2,64	0,82	/B1/B	телеком
ЮТК БО-04	1 000 R	11,40	20.01.11		18.10.12		23,2	105,55			90,09	107,00		8,48	2,69	1,60	/B1/B	телеком
ЮТК-05 об.	2 000 R	7,80	01.12.10		30.05.12		18,5	100,60		17 760	100,10	101,15		7,78	3,96	1,31	/B1/B	телеком
ЮТэйр-Ф 03	2 000 R	14,00	14.12.10		14.12.10		0,7											транспорт
ЮТэйр-Ф БО-1	1 500 R	12,50	28.12.10		26.03.13		28,5	104,45		1 193	103,52	104,45		10,74	2,98	1,84		транспорт
ЮТэйр-Ф БО-2	1 500 R	12,50	28.12.10		26.03.13		28,5	104,50	0,65	143 407	104,50	105,00		10,71	2,98	1,84		транспорт
Якутскэн БО-01	3 000 R	8,25	08.03.11		03.09.13		33,9	101,10			100,15	100,80		7,95	4,07	2,32	BB//	энергетика
Якутскэн02	1 200 R	10,30	10.03.11		08.03.12		15,7	101,00		41	90,09	103,70		9,58	5,08	1,02	BB//	энергетика

Рынок рублевых облигаций

Выпуск	Объем, млн	Купон, %	Дата			Месяцев до		Цена	Изм.	Торговый объем, шт (осн.+РПС)	Котировки		Доходность, %			Дюр, лет	Рейтинг F/M/S	Сектор
			купона	оферты	погаш	офрт	погаш				покупка	продажа	офрт	погаш	текущ			
ГОСУДАРСТВЕННЫЕ И МУНИЦИПАЛЬНЫЕ ОБЛИГАЦИИ																		
Башкортб64	1 500 R	8,02	30.11.10		30.11.10	0,3	100,18							-0,18	3,99	0,02	/Ba1/BB+	муниципальный
Волгогр064	1 000 R	7,75	17.05.11		15.05.12	18,0	100,62				100,50	101,00		7,02	3,84	0,78	//BB-	муниципальный
Волгогр069	2 000 R	8,75	08.12.10		04.06.14	43,0	100,90	-0,10	100 003		100,90	101,00		7,86	4,32	2,14	//BB-	муниципальный
Воронеж063	500 R	10,25	27.12.10		27.06.11	7,2	101,52	0,02			101,40	102,79		7,71	5,04	0,53		муниципальный
ИркОбл31-3	3 000 R	6,75	24.11.10		24.11.10	0,1	100,13							-14,14	2,33	0,01	//B	муниципальный
ИркОбл31-5	2 200 R	7,70	24.02.11		26.10.11	11,3	100,62				100,40	101,00		7,00	2,56	0,69	//B	муниципальный
ИркОбл31-6	3 800 R	9,15	23.11.10		22.11.12	24,4	100,87							8,47	2,48	0,89	//B	муниципальный
КалужОбл-2	1 300 R	8,40	29.11.10		29.08.11	9,3	101,52							6,24	2,01	0,70	BB-/I	муниципальный
КалужОбл-3	1 000 R	9,05	02.12.10		29.11.12	24,6	102,92				100,23			7,28	2,19	1,48	BB-/I	муниципальный
КалужОбл-4	1 500 R	10,11	29.12.10		26.06.13	31,6	105,21							7,50	2,40	1,76	BB-/I	муниципальный
Карелия 11	800 R	9,80	12.05.11		10.05.12	17,8	101,81				102,00			8,14	4,80	0,98	BB-/I	муниципальный
Карелия 12	1 000 R	19,05	02.12.10		02.06.11	6,4	103,25		61		103,25	104,14		7,17	4,60	0,25	BB-/I	муниципальный
Карелия 2	1 000 R	7,67	14.04.11		14.04.11	4,8	100,66	0,16			100,25	101,10		6,00	3,80	0,37	BB-/I	муниципальный
Карелия 2	1 000 R	7,67	14.04.11		14.04.11	4,8	100,66	0,16			100,25	101,10		6,00	3,80	0,37	BB-/I	муниципальный
КОМИ 7в об	1 000 R	9,00	23.11.10		22.11.13	36,5	100,59							7,89	4,51	2,05	BB/Ba2/I	муниципальный
КОМИ 8в об	1 000 R	7,50	05.03.11		03.12.15	61,2	95,00				93,72	95,69		8,14	3,94	3,48	BB/Ba2/I	муниципальный
КОМИ 9в об	2 100 R	7,75	19.04.11		18.10.14	47,5	99,08	-0,12			98,85	99,25		7,90	3,90	2,81	BB/Ba2/I	муниципальный
КраснЯрк4	10 200 R	11,14	10.02.11		08.11.12	23,9	105,80	0,30	500		105,51	105,80		6,98	2,62	1,34	BB+/Ba2/BB+	муниципальный
ЛенОбл-2об	800 R	14,01	08.12.10		08.12.10	0,5	100,76				100,40	100,75		-3,06	6,93	0,04	BB/BB	муниципальный
ЛенОбл-3об	1 300 R	12,25	10.12.10		05.12.14	49,1	116,31	-0,01			116,03	116,96		7,29	5,25	3,00	BB/BB	муниципальный
МГор38-об	5 000 R	10,00	26.12.10		26.12.10	1,1	100,62				100,54	100,70		3,25	4,98	0,09	BBB/Baa1/BBB	муниципальный
МГор39-об	4 800 R	8,00	21.01.11		21.07.14	44,6	102,19				101,42	102,45		6,91	3,95	2,98	BBB/Baa1/BBB	муниципальный
МГор44-об	5 000 R	8,00	24.12.10		24.06.15	55,8	100,68	-0,12			100,08	100,95		7,33	3,98	3,57	BBB/Baa1/BBB	муниципальный
МГор45-об	15 000 R	8,00	27.12.10		27.06.12	19,4	103,01	0,45			102,50	103,00		6,08	3,89	1,40	BBB/Baa1/BBB	муниципальный
МГор48-об	30 000 R	8,00	11.12.10		11.06.22	140,6	94,50	0,01	1750 013		94,06	94,50		7,72	4,24	7,05	BBB/Baa1/BBB	муниципальный
МГор49-об	25 000 R	8,00	14.12.10		14.06.17	79,9	99,62				98,98	99,96		7,49	4,03	4,76	BBB/Baa1/BBB	муниципальный
МГор50-об	15 000 R	8,00	18.12.10		18.12.11	13,0	102,75				102,30	103,60		5,39	3,90	0,96	BBB/Baa1/BBB	муниципальный
МГор53-об	15 000 R	8,00	01.03.11		01.09.13	33,8	102,56				102,20	102,54		6,56	3,87	2,36	BBB/Baa1/BBB	муниципальный
МГор54-об	15 000 R	8,00	05.03.11		05.09.12	21,8	102,91	0,91			101,98	102,90		6,07	3,86	1,58	BBB/Baa1/BBB	муниципальный
МГор56-об	20 000 R	8,00	22.03.11		22.09.16	71,0	99,45				99,10	99,49		7,52	3,99	4,44	BBB/Baa1/BBB	муниципальный
МГор58-об	15 000 R	10,00	01.12.10		01.06.11	6,4	102,30			100 520	102,26	102,50		5,62	2,44	0,48	BBB/Baa1/BBB	муниципальный
МГор61-об	15 000 R	15,00	03.12.10		03.06.13	30,8	120,50			768	120,50	121,29		6,33	3,10	2,01	BBB/Baa1/BBB	муниципальный
МГор62-об	20 000 R	15,00	08.12.10		08.06.14	43,1	120,38	-0,03	359 553		120,00	120,38		7,03	3,11	2,66	BBB/Baa1/BBB	муниципальный
МГор63-об	15 000 R	15,00	10.12.10		10.12.13	37,1	123,69				123,10	123,69		6,55	3,02	2,35	BBB/Baa1/BBB	муниципальный
МГор66-об	110 000 R	8,75	23.11.10		23.11.18	97,4	106,16							8,00	2,08	5,35	BBB/Baa1/BBB	муниципальный
Мос.обл.6в	12 000 R	9,00	19.04.11		19.04.11	4,9	101,10			65 520	101,00	101,12		6,28	4,44	0,38	/B3/отозван	муниципальный
Мос.обл.7в	16 000 R	8,00	20.04.11		16.04.14	41,4	99,50	-0,05	21 042		99,35	99,69		8,34	4,01	2,79	/B3/отозван	муниципальный
Мос.обл.8в	10 000 R	9,00	14.12.10		11.06.13	31,1	101,94	-0,06			102,00	102,45		7,88	4,40	1,42	/B3/отозван	муниципальный
Мос.обл.9в	33 000 R	18,00	10.04.11		15.03.12	16,0	111,76	0,01			111,71	111,90		7,11	7,50	0,99	/B3/отозван	муниципальный
НижгорОбл3	2 000 R	7,70	21.04.11		20.10.11	11,1	100,68				100,70	100,90		7,03	3,81	0,83	B+/отозван/	муниципальный
НижгорОбл4	2 700 R	8,25	24.11.10		17.11.12	24,2	101,05							6,91	4,05	0,86	B+/отозван/	муниципальный
ОФЗ 25059	41 000 R	6,10	19.01.11		19.01.11	1,9	100,37	-0,10	300		100,37	100,45		3,79	1,52	0,15	BBB/Baa1/BBB	гос. бумага
ОФЗ 25063	30 000 R	6,20	09.02.11		09.11.11	11,7	101,30	0,00	10 001		100,37	101,39		4,90	1,53	0,90	BBB/Baa1/BBB	гос. бумага
ОФЗ 25064	45 000 R	11,90	19.01.11		18.01.12	14,1	107,68	-0,12	10 001		107,65	107,75		5,11	2,76	1,04	BBB/Baa1/BBB	гос. бумага
ОФЗ 25065	46 000 R	12,00	29.12.10		27.03.13	28,5	112,95	0,05	79 930		112,85	112,95		6,17	2,65	1,95	BBB/Baa1/BBB	гос. бумага
ОФЗ 25066	40 000 R	10,55	05.01.11		06.07.11	7,5	103,91		1814 300		103,50	103,81		4,18	2,53	0,58	BBB/Baa1/BBB	гос. бумага
ОФЗ 25067	45 000 R	11,30	19.01.11		17.10.12	23,2	109,82	0,02	6530 521		109,70	110,35		5,94	2,56	1,64	BBB/Baa1/BBB	гос. бумага
ОФЗ 25068	45 000 R	12,00	23.02.11		20.08.14	45,6	117,10		92 501		117,06	117,10		6,86	5,11	2,90	BBB/Baa1/BBB	гос. бумага
ОФЗ 25070	44 947 R	10,00	30.03.11		28.09.11	10,3	104,24	-0,11	3		104,20	104,26		4,89	4,78	0,79	BBB/Baa1/BBB	гос. бумага
ОФЗ 25071	39 165 R	8,10	01.12.10		26.11.14	48,8	104,65		16 161		104,51	104,65		6,87	3,86	3,18	BBB/Baa1/BBB	гос. бумага
ОФЗ 25072	66 830 R	7,15	26.01.11		23.01.13	26,4	102,10	-0,02	377 015		102,08	102,14		6,19	3,49	1,89	BBB/Baa1/BBB	гос. бумага
ОФЗ 25073	55 991 R	6,85	02.02.11		01.08.12	20,6	101,50	-0,10	45 002		101,46	101,58		5,99	3,37	1,51	BBB/Baa1/BBB	гос. бумага
ОФЗ 25075	30 000 R	6,88	19.01.11		15.07.15	56,5	99,35	-0,05	52 002		99,22	99,35		7,17	3,32	3,70	BBB/Baa1/BBB	гос. бумага
ОФЗ 26198	42 117 R	6,00	03.11.11		02.11.12	23,7	99,99		1089 426		100,90	100,90		6,00	6,00	1,78	BBB/Baa1/BBB	гос. бумага
ОФЗ 26199	44 000 R	6,10	12.01.11		11.07.12	19,9	100,50	-0,10	24 000		100,45	100,55		5,90	1,51	1,47	BBB/Baa1/BBB	гос. бумага
ОФЗ 26200	50 000 R	6,10	19.01.11		17.07.13	32,3	100,63		628 067		99,50	100,90		5,97	1,51	2,32	BBB/Baa1/BBB	гос. бумага
ОФЗ 26202	40 000 R	11,20	22.12.10		17.12.14	49,5	115,90		13 800		115,80	116,10		6,87	2,41	3,12	BBB/Baa1/BBB	гос. бумага
ОФЗ 26203	25 000 R	6,90	09.02.11		03.08.16	69,4	98,55	-0,24	230 000		98,55	98,74		7,34	3,63	4,38	BBB/Baa1/BBB	гос. бумага
ОФЗ 46002	62 000 R	8,00	09.02.11		08.08.12	20,8	103,45				102,63	103,00		4,32	3,86	0,89	BBB/Baa1/BBB	гос. бумага
ОФЗ 46014	43 717 R	7,00	09.03.11		29.08.18	94,6	98,83		229 001		96,00	98,99		7,33	3,53	5,48	BBB/Baa1/BBB	гос. бумага
ОФЗ 46017	80 000 R	7,00	09.02.															

Рынок еврооблигаций

Выпуск	Объем, млн	Купон, %	Дата			Месяцев до		Цена	Изм.	Торговый объем, шт	Котировки		Доходность, %			Дюр, лет	Рейтинг F/M/S	Сектор
			купона	оферты	погаш	офрт	погаш				покупка	продажа	офрт	погаш	текущ			
ЕВРООБЛИГАЦИИ																		
Ak bars-11	300 \$	9,25	20.12.10		20.06.11		7,0	102,93	0,01					4,05	4,49	0,55	BB/Ba3/	банки
Ak bars-12	225 \$	10,25	03.12.10		03.12.12		24,7	108,15	0,15					5,93	4,74	1,76	BB/Ba3/	банки
Alfa-Bank-12	500 \$	8,20	25.12.10		25.06.12		19,4	105,76	0,07					4,41	3,88	1,45	BB/Ba1/B+	банки
Alfa-Bank-13	400 \$	9,25	24.12.10	24.06.11	24.06.13	7,0	31,5	109,15	0,20							0,58	BB/Ba1/B+	банки
Alfa-Bank-15	225 \$	8,63	09.12.10	09.12.10	09.12.15	1,0	61,4										BB/Ba1/B+	банки
Alfa-Bank-15_03_18	600 \$	8,00	18.03.11		18.03.15		52,6	104,00	0,46					6,91	3,85	3,58	BB/Ba1/B+	банки
Alfa-Bank-17	300 \$	8,64	22.02.11	22.02.12	22.02.17	15,0	76,1										BB/Ba1/B+	банки
Alfa-Bank-17_09_25	1 000 \$	7,88	25.03.11		25.09.17		83,3										BB/Ba1/B+	банки
Alliance Oil-15	350 \$	9,88	11.03.11		11.03.15		52,3										B/B+	сырье
Alrosa-14	500 \$	8,88	17.05.11		17.11.14		48,5	111,35	0,05					5,65	3,98	3,38	BB-/Ba3/BB-	сырье
Alrosa-20	1 000 \$	7,75	03.05.11		03.11.20		121,1	102,81	0,15					7,34	3,77	6,88	BB-/Ba3/BB-	сырье
Bank St-Petersburg-17	100 \$	10,50	25.01.11		25.07.17		81,2										/Ba3/	банки
BoM-10	300 \$	7,38	26.11.10		26.11.10		0,1	100,00						7,47	3,69	0,01	BBB-/Baa1/	банки
BoM-11CHF	250 C	6,25	04.03.11		04.03.11		3,4	100,51	0,11					4,27	6,22	0,28	BBB-/Baa1/	банки
BoM-13	500 \$	7,34	13.05.11		13.05.13		30,1	105,20	0,03					5,07	3,49	2,25	BBB-/Baa1/	банки
BoM-15	300 \$	7,50	25.11.10	25.11.10	25.11.15	0,0	61,0	96,83	0,34								BBB-/Baa1/	банки
BoM-15_03_11	750 \$	6,70	11.03.11		11.03.15		52,3										BBB-/Baa1/	банки
BoM-17	400 \$	6,81	10.05.11		10.05.17		78,7	99,11	0,31					6,98	3,43	5,14	BBB-/Baa1/	банки
Business Alliance-12	8 323 R	8,88	25.01.11		25.04.12		17,3										BBB-/Baa1/	банки
Credit Europe Bank-13	300 \$	7,75	20.05.11		20.05.13		30,3	103,23	0,09					6,33	3,75	2,25	/Ba3/	банки
EURDEV-14	500 \$	7,38	29.03.11		29.09.14		46,9	108,96	0,15					4,80	3,38	3,33	BBB/A3/BBB	банки
Eurochem12	300 \$	7,88	21.03.11		21.09.12		22,3										BB/BB	химия
Evrax-13	1 050 \$	8,88	24.04.11		24.04.13		29,5	107,21	0,39					5,65	4,14	2,17	B+/B1/B	металлургия
Evrax-15	750 \$	8,25	10.05.11		10.11.15		60,5										/Ba3/BB-	металлургия
Evrax-18	550 \$	9,50	24.04.11		24.04.18		90,3	111,50						7,45	4,26	5,37	B+/B1/B	металлургия
Gallery-13 CLN	175 \$	10,13	12.12.10		12.05.13		30,1										/Caa1/D	сырье
Gazprom-11 CHF	500 C	9,00	23.04.11		23.04.11		5,1										BBB/Baa1/BBB	сырье
Gazprom-12	1 000 €	4,56	09.12.10		09.12.12		24,9	103,46	0,00					2,78	4,41	1,90	BBB/Baa1/BBB	сырье
Gazprom-12 JPY	30 000 Y	2,89	15.05.11		15.11.12		24,1	99,35	0,05					3,23	1,45	1,91	BBB/Baa1/BBB	сырье
Gazprom-13	1 750 \$	9,63	01.03.11		01.03.13		27,7	113,31	0,00					3,48	4,25	2,04	BBB/Baa1/BBB	сырье
Gazprom-13 GBP	800 G	6,58	31.10.11		31.10.13		35,8	106,06	0,02					4,29	6,20	2,71	BBB/Baa1/BBB	сырье
Gazprom-13-2	1 222 \$	4,51	22.01.11		22.07.13		32,4	103,19	0,00					3,24	2,18	2,47	BBB/Baa1/BBB	сырье
Gazprom-13-5	400 \$	7,34	11.04.11		11.04.13		29,0	108,98	0,12					3,39	3,37	2,19	BBB/Baa1/BBB	сырье
Gazprom-13-6	500 \$	7,51	31.01.11		31.07.13		32,7	109,92	-0,04					3,60	3,42	2,40	BBB/Baa1/BBB	сырье
Gazprom-14	780 €	5,03	25.02.11		25.02.14		39,7	103,48	0,04					3,83	4,86	2,93	BBB/Baa1/BBB	сырье
Gazprom-14_07_31	1 250 \$	8,13	31.01.11		31.07.14		44,9	112,00	-0,75					4,67	3,71	3,14	BBB/Baa1/BBB	сырье
Gazprom-14-2	700 €	5,36	31.10.11		31.10.14		48,0	104,42	0,08					4,08	5,14	3,58	BBB/Baa1/BBB	сырье
Gazprom-15	1 000 €	5,88	01.06.11		01.06.15		55,1	105,36	0,04					4,48	5,58	3,93	BBB/Baa1/BBB	сырье
Gazprom-15_02_04	850 €	8,13	04.02.11		04.02.15		51,2	113,96	0,06					2,69	7,13	3,50	BBB/Baa1/BBB	сырье
Gazprom-15_11_29	1 000 \$	5,09	29.05.11		29.11.15		61,1	101,29	-0,04					155,44	2,51	0,04	BBB/Baa1/BBB	сырье
Gazprom-16	1 350 \$	6,21	22.05.11		22.11.16		73,1	105,50						5,14	2,94	5,00	BBB/Baa1/BBB	сырье
Gazprom-17	500 €	5,14	22.03.11		22.03.17		77,1	101,13	0,09					4,86	5,08	5,27	BBB/Baa1/BBB	сырье
Gazprom-17-2	500 €	5,44	02.11.11		02.11.17		84,6	102,17	0,07					5,00	5,32	5,82	BBB/Baa1/BBB	сырье
Gazprom-18	1 200 €	6,61	13.02.11		13.02.18		88,0	107,35	-0,02					5,28	6,15	5,61	BBB/Baa1/BBB	сырье
Gazprom-18-2	1 100 \$	8,15	11.04.11		11.04.18		89,9	116,02	0,62					5,48	3,51	5,63	BBB/Baa1/BBB	сырье
Gazprom-19	2 250 \$	9,25	23.04.11	23.04.12	23.04.19	17,0	102,5										BBB/Baa1/BBB	сырье
Gazprom-20	1 250 \$	7,20	01.02.11		01.02.20		111,9	107,91	0,66					4,47	3,34	2,84	BBB/Baa1/BBB	сырье
Gazprom-22	1 300 \$	6,51	07.03.11		07.03.22		137,4	102,91	-0,31					6,15	3,16	7,88	BBB/Baa1/BBB	сырье
Gazprom-34	1 200 \$	8,63	28.04.11	28.04.14	28.04.34	42,0	285,3										BBB/Baa1/BBB	сырье
Gazprom-37	1 250 \$	7,29	16.02.11		16.08.37		325,5	105,05	0,44					6,87	3,47	11,82	BBB/Baa1/BBB	сырье
Gazprombank-11	300 \$	7,97	15.12.10		15.06.11		6,8	103,42	0,42					1,84	3,85	0,54	/Baa3/BB	банки
Gazprombank-13	500 \$	7,93	28.12.10		28.06.13		31,6										/Baa3/BB	банки
Gazprombank-14	500 \$	6,25	15.12.10		15.12.14		49,5										/Baa3/BB	банки
Gazprombank-15	1 000 \$	6,50	23.03.11		23.09.15		58,9										/Baa3/BB	банки
Gazprombank-16	120 \$	7,35	08.05.11		08.05.16		66,5										/Baa3/BB	банки
Gazstream-13	647 \$	5,63	22.01.11		22.07.13		32,4	103,69	0,05					4,15	2,71	2,42	BBB/Baa1/BBB	сырье
HCFB-11	500 \$	11,00	20.12.10		20.06.11		7,0	103,83	-0,01					4,22	5,30	0,54	/Ba3/B+	банки
HCFB-11-2	450 \$	11,75	11.02.11		11.08.11		8,7	104,29	-0,05					5,56	5,63	0,67	/Ba3/B+	банки
IIB-13	200 \$	11,00	15.02.11		15.02.13		27,2	16,49	-3,50					137,90	33,36	0,88	D/Caa2/D	банки
Income-Lada-10 CLN	40 \$		26.11.37		20.11.10		-0,1											торговля
Income-Lada-11 CLN	38 \$	18,00	23.12.10		20.06.11		7,0											торговля
KZOSRU-11	200 \$	9,25	30.04.11		30.10.11		11,4										RD/D	химия
LenSpetsSMU-12 CLN	100 \$	9,75	26.04.11		26.04.12		17,4										/B	строительство
Lukoil-14	900 \$	6,38	05.05.11		05.11.14		48,1	107,78	0,38					4,22	2,96	3,49	BBB-/Baa2/BBB-	сырье
Lukoil-17	500 \$	6,36	07.12.10		07.06.17		79,6	106,03	0,65					5,26	3,00	5,21	BBB-/Baa2/BBB-	сырье
Lukoil-19	600 \$	7,25	05.05.11		05.11.19		109,0	108,80	0,60					5,97	3,33	6,62	BBB-/Baa2/BBB-	сырье
Lukoil-20	800 \$	6,13	09.05.11		09.11.20		121,3										BBB-/Baa2/BBB-	сырье
Lukoil-22	500 \$	6,66	07.12.10		07.06.22		140,5	102,68	0,35					6,32	3,24	7,80	BBB-/Baa2/BBB-	сырье
MBRD-16	60 \$	8,88	10.03.11	10.03.11	10.03.16	4,0	64,5	97,50						17,63	4,55	0,28	B-/B1/	банки
MDM-11																		

Рынок еврооблигаций

Выпуск	Объем, млн	Купон, %	Дата			Месяцев до		Цена	Изм.	Торговый объем, шт	Котировки		Доходность, %			Дюр, лет	Рейтинг F/M/S	Сектор
			купона	оферты	погаш	офрт	погаш				покупка	продажа	офрт	погаш	текущ			
ЕВРООБЛИГАЦИИ																		
Promsvyazbank-11	225 \$	8,75	20.04.11		20.10.11		11,1	103,59	-0,23				4,67	4,22	0,87	V+/Ba2/отозван	банки	
Promsvyazbank-12-2	200 \$	9,63	23.11.10		23.05.12		18,3	104,99	-0,05				6,10	4,58	1,33	V+/Ba2/отозван	банки	
Promsvyazbank-13	150 \$	10,75	15.01.11	15.07.11	15.07.13	8,0	32,2	109,75	0,06			-3,96	4,00	4,90	0,64	V+/Ba2/отозван	банки	
Promsvyazbank-15	200 \$	12,75	27.11.10		27.05.15		54,9	112,27	-0,29				9,36	5,68	3,28	V+/Ba2/отозван	банки	
Promsvyazbank-16	200 \$	11,25	08.01.11		08.07.16		68,5	108,09	-0,12				9,36	5,20	4,03	V+/Ba2/отозван	банки	
Promsvyazbank-18	100 \$	12,50	31.01.11		31.01.18		87,6	109,06	-0,25				11,51	5,73	4,56	V+/Ba2/отозван	банки	
Raspadskaya-12	300 \$	7,50	22.05.11		22.05.12		18,2									/B1/B+	сырье	
RenCap-13	225 \$	13,00	01.04.11		01.04.13		28,7									B-/B1/B-	банки	
ROLF-11	150 \$	13,00	05.05.11		30.06.11		7,3	102,20	0,15				9,22	6,36	0,57	/Caa1/CCC	торговля	
Rosbank-12	130 \$	9,00	01.01.11		01.07.12		19,6									BBB+/Baa3/BB+	банки	
Rosselkhozbank-10	350 \$	6,88	29.11.10		29.11.10		0,2	100,25	0,25				-5,58	3,43	0,02	BBB/Baa1/	банки	
Rosselkhozbank-12 CHF	150 C	6,26	30.04.11		30.04.12		17,5	104,00	-0,30				3,32	6,02	1,36	BBB/Baa1/	банки	
Rosselkhozbank-13	700 \$	7,18	16.05.11		16.05.13		30,2	107,35	-0,02				4,04	3,34	2,28	BBB/Baa1/	банки	
Rosselkhozbank-13 RUE	30 000 R	7,50	25.03.11		25.03.13		28,5	100,86	-0,25				7,09	3,72	2,09	BBB/Baa1/	банки	
Rosselkhozbank-14	750 \$	7,13	14.01.11		14.01.14		38,3	107,36	-0,09				4,58	3,32	2,76	BBB/Baa1/	банки	
Rosselkhozbank-14-2	1 000 \$	9,00	11.12.10		11.06.14		43,2	113,51	-0,10				4,82	3,96	2,97	BBB/Baa1/	банки	
Rosselkhozbank-16	500 \$	6,97	21.03.11	21.09.11	21.09.16	10,0	71,0	99,98	0,06				6,97	3,49	0,79	BBB/Baa1/	банки	
Rosselkhozbank-17	1 250 \$	6,30	15.05.11		15.05.17		78,9	103,06	-0,29				5,73	3,06	5,28	BBB/Baa1/	банки	
Rosselkhozbank-18	1 000 \$	7,75	29.11.10		29.05.18		91,5	110,37	-0,18				6,02	3,51	5,57	BBB/Baa1/	банки	
RTM-11 CLN	125 \$	12,00	04.12.10		04.03.11		3,4										торговля	
Russia-15	2 000 \$	3,63	29.04.11		29.04.15		54,0	102,18	0,02				3,10	1,77	4,07	BBB/Baa1/BBB	гос. бумаги	
Russia-18	3 466 \$	11,00	24.01.11		24.07.18		93,4	142,67	0,19				4,39	3,86	5,52	BBB/Baa1/BBB	гос. бумаги	
Russia-20	3 500 \$	5,00	29.04.11		29.04.20		114,9	102,63	0,07				4,65	2,44	7,47	BBB/Baa1/BBB	гос. бумаги	
Russia-28	2 500 \$	12,75	24.12.10		24.06.28		214,1	177,65	-0,18				5,70	3,59	9,18	BBB/Baa1/BBB	гос. бумаги	
Russia-30	21 218 \$	7,50	31.03.11		31.03.30		235,6	118,11	-0,07	16200 000			4,49	3,18	5,76	BBB/Baa1/BBB	гос. бумаги	
RusStandard-11	350 \$	8,63	05.05.11		05.05.11		5,5	101,30	0,00				5,67	4,26	0,44	V+/Ba3/B+	банки	
RusStandard-15	200 \$	8,88	16.12.10	16.12.10	16.12.15	1,0	61,7	96,10	0,05				78,21	4,62	0,05	V+/Ba3/B+	банки	
RusStandard-16	200 \$	9,75	01.12.10		01.12.16		73,4									V+/Ba3/B+	банки	
RZD-17	1 500 \$	5,74	03.04.11		03.04.17		77,5									BBB/Baa1/BBB	транспорт	
Sberbank-11	750 \$	5,93	14.05.11		14.11.11		11,9	103,73	-0,07				2,06	2,86	0,95	BBB/Baa1/	банки	
Sberbank-13	500 \$	6,48	15.05.11		15.05.13		30,2	106,68	0,12				3,64	3,04	2,29	BBB/Baa1/	банки	
Sberbank-13-2	500 \$	6,47	02.01.11		02.07.13		31,8	106,76	0,14				3,72	3,03	2,35	BBB/Baa1/	банки	
Sberbank-15_07	1 500 \$	5,50	07.01.11		07.07.15		56,3	102,61	-0,01				4,86	2,68	3,98	BBB/Baa1/	банки	
Sberbank-17	1 000 \$	5,40	24.03.11		24.09.17		83,3	99,45	-0,02				5,50	2,72	5,60	BBB/Baa1/	банки	
Severstal-13	1 250 \$	9,75	29.01.11		29.07.13		32,7	111,14	0,22				5,24	4,39	2,32	V+/Ba3/BB-	сырье	
Severstal-14	375 \$	9,25	19.04.11		19.04.14		41,5	111,30	0,02				5,56	4,16	2,92	V+/Ba3/BB-	сырье	
Severstal-17	1 000 \$	6,70	25.04.11		25.10.17		84,3	98,12					7,04	3,41	5,42	V+/Ba3/BB-	сырье	
Sibirtelecom-11 CLN	90 \$	7,70	24.04.11		24.04.11		5,1									BB//	телеком	
SINEK-15	250 \$	7,70	03.02.11		03.08.15		57,2	106,59	0,43				6,06	3,61	3,85	BBB-/Ba1/	финансы	
Sisfin-11	350 \$	8,88	28.01.11		28.01.11		2,2	101,36	0,03				1,38	4,38	0,18	VB-/Ba3/BB	телеком	
Sovkomflot-17	800 \$	5,38	27.04.11		27.10.17		84,4									/B2/	транспорт	
Tatfondbank-12	0 \$	12,00	02.02.11		02.02.12		14,6									/B1/B	банки	
TMK-11	600 \$	10,00	29.01.11		29.07.11		8,3	103,69	-0,02				4,46	4,82	0,65	/B1/B	производство	
TNK-11	500 \$	6,88	18.01.11		18.07.11		7,9	103,22	-0,03				1,91	3,33	0,63	BBB-/Baa2/BBB-	сырье	
TNK-12	500 \$	6,13	20.03.11		20.09.12		22,3									BBB-/Baa2/BBB-	сырье	
TNK-13	600 \$	7,50	13.03.11		13.03.13		28,1									BBB-/Baa2/BBB-	сырье	
TNK-15	500 \$	6,25	02.02.11		02.02.15		51,1	106,03	-0,12				4,65	2,95	3,62	BBB-/Baa2/BBB-	сырье	
TNK-16	1 000 \$	7,50	18.01.11		18.07.16		68,8									BBB-/Baa2/BBB-	сырье	
TNK-17	800 \$	6,63	20.03.11		20.03.17		77,0									BBB-/Baa2/BBB-	сырье	
TNK-18	1 100 \$	7,88	13.03.11		13.03.18		88,9									BBB-/Baa2/BBB-	сырье	
TNK-20	500 \$	7,25	02.02.11		02.02.20		112,0									BBB-/Baa2/BBB-	сырье	
TNT-10	60 \$	9,25	08.12.10		08.12.10		0,5										телеком	
TransCapitalBank-17	100 \$	10,51	18.01.11		18.07.17		81,0									/B1/	банки	
TransCreditBank-11	350 \$	9,00	23.12.10		25.06.11		7,2									/Ba1/BB	банки	
Transneft-12	500 \$	6,10	27.12.10		27.06.12		19,4									/Baa1/BBB	сырье	
Transneft-12-2	700 €	5,38	27.12.10		27.06.12		19,4									/Baa1/BBB	сырье	
Transneft-13	600 \$	7,70	07.02.11		07.08.13		33,0									/Baa1/BBB	сырье	
Transneft-14	1 300 \$	5,67	05.03.11		05.03.14		40,0									/Baa1/BBB	сырье	
Transneft-18	1 050 \$	8,70	07.02.11		07.08.18		93,8									/Baa1/BBB	сырье	
Trust-12 CLN	20 \$	11,50	06.03.11		06.09.12		21,8									CCC/Caa1/	банки	
URSA-11-1	130 \$	12,00	30.12.10		30.12.11		13,4									V+/Ba3/	банки	
URSA-11-2	300 €	8,30	16.11.11		16.11.11		12,0									/B1/B	банки	
UTK-13 CLN	3 500 R	9,00	04.12.10	04.06.11	04.06.13	6,0	30,8									V+/Ba3/	телеком	
VEB-17	600 \$	5,45	22.05.11		22.11.17		85,2									BBB/Baa1/BBB	банки	
VEB-20	1 600 \$	6,90	09.01.11		09.07.20		117,2									BBB/Baa1/BBB	банки	
VEB-25	1 000 \$	6,80	22.05.11		22.11.25		182,6									BBB/Baa1/BBB	банки	
Vimpelcom-11	300 \$	8,38	22.04.11		22.10.11		11,1	105,27	0,01				2,52	3,98	0,89	/Ba2/BB+	телеком	
Vimpelcom-13	1 000 \$	8,38	30.04.11		30.04.13		29,7									/Ba2/BB+	телеком	
Vimpelcom-16	600 \$	8,25	23.11.10		23.05.16		67,0	109,38	0,08				6,21	3,77	4,28	/Ba2/BB+	телеком	
Vimpelcom-18	1 000 \$	9,13	30.04.11		30.04.18		90,5									/Ba2/BB+	телеком	
Vostok Express Bank-17	43 \$	11,00	27.12.10		27.06.17		80,3									/B2/	банки	
VTB N-W-15	400 \$	6,20	29.03.11		29.09.15		59,1	96,49	0,54				7,06	3,21	4,07	BBB/Baa1/	банки	
VTB-11	450 \$	7,50	12.04.11		12.10.11		10,8	104,67	0,02				2,16	3,58	0,86			

Департамент по операциям с долговыми инструментами

Исполнительный директор, руководитель департамента

Борис Гинзбург, ginzburgbi@uralsib.ru

Управление продаж и торговли

Руководитель управления

Сергей Шемардов, she_sa@uralsib.ru

Управление продаж

Коррадо Таведжиа, taveggiac@uralsib.ru
Елена Довгань, dov_en@uralsib.ru
Анна Карпова, karpovaam@uralsib.ru
Дмитрий Попов, popovdv@uralsib.ru
Дэниэл Фельцман, feltsmad@uralsib.ru
Екатерина Кочемазова, kochemazovaea@uralsib.ru

Управление торговли

Андрей Борисов, bor_av@uralsib.ru
Вячеслав Чалов, chalovvg@uralsib.ru
Наталья Храброва, khrabrovann@uralsib.ru

Управление по рынкам долгового капитала

Корпоративные выпуски

Артемий Самойлов, samojlova@uralsib.ru
Виктор Орехов, ore_vv@uralsib.ru
Дарья Союшкина, sonyushkinada@uralsib.ru
Алексей Чекушин, chekushinay@uralsib.ru

Региональные выпуски

Кирилл Иванов, ivanovkv@uralsib.ru
Александр Маргеев, margeevas@uralsib.ru

Сопровождение проектов

Гюзель Тимошкина, tim_gg@uralsib.ru
Галина Гудыма, gud_gi@uralsib.ru
Наталья Грищенко, grischenkovane@uralsib.ru
Антон Кулаков, kulakovak@uralsib.ru

Аналитическое управление

Руководитель управления

Константин Чернышев, che_kb@uralsib.ru

Дирекция анализа долговых инструментов

Руководитель Дмитрий Дудкин, dudkindi@uralsib.ru

Заместитель руководителя управления

Вячеслав Смольянинов, smolyaninovv@uralsib.ru

Долговые обязательства

Дмитрий Дудкин, dudkindi@uralsib.ru
Надежда Мырсыкова, myrsikovanv@uralsib.ru
Мария Радченко, radchenkomg@uralsib.ru
Ольга Стерина, sterinaoa@uralsib.ru
Юрий Голбан, golbanyv@uralsib.ru

Стратегия/Политика

Крис Уифер, cwaefer@uralsib.ru
Вячеслав Смольянинов, smolyaninovv@uralsib.ru
Леонид Слипченко, slipchenkola@uralsib.ru

Экономика

Алексей Девятов, devyatovae@uralsib.ru
Наталья Майорова, mai_ng@uralsib.ru
Ольга Стерина, sterinaoa@uralsib.ru

Банки

Леонид Слипченко, slipchenkola@uralsib.ru
Наталья Майорова, mai_ng@uralsib.ru
Наталья Березина, berezinana@uralsib.ru

Анализ рыночных данных

Вячеслав Смольянинов, smolyaninovv@uralsib.ru
Василий Дегтярев, degtyarevm@uralsib.ru
Дмитрий Пуш, pushds@uralsib.ru

Нефть и газ

Алексей Кокин, kokinav@uralsib.ru
Юлия Новиченкова, novichenkova@uralsib.ru
Ирина Булкина, bulkinaiv@uralsib.ru

Электроэнергетика

Матвей Тайц, tai_ma@uralsib.ru
Александр Селезнев, seleznevae@uralsib.ru

Металлургия/Горнодобывающая промышленность

Дмитрий Смолин, smolindv@uralsib.ru
Николай Сосновский, sosnovskyno@uralsib.ru

Телекоммуникации/Медиа/ Информационные технологии

Константин Чернышев, che_kb@uralsib.ru
Константин Белов, belovka@uralsib.ru

Минеральные удобрения/ Машиностроение/Транспорт

Анна Куприянова, kupriyanovaa@uralsib.ru
Ирина Иртегова, irtegovais@uralsib.ru

Потребительский сектор/Недвижимость

Тигран Оганесян, hovhannisyan@uralsib.ru
Александр Шелестович, shelestoviav@uralsib.ru

Редакторская группа

Английский язык

Джон Уолш (англ. яз.), walshj@uralsib.ru,
Тимоти Халл, hallt@uralsib.ru
Пол Де Витт, dewittpd@uralsib.ru
Хиссам Латиф, latifh@uralsib.ru

Дизайн

Ангелина Шабаринова, shabarinovav@uralsib.ru

Русский язык

Андрей Пятигорский, pya_ae@uralsib.ru
Евгений Гринкруг, grinkruges@uralsib.ru
Ольга Симкина, sim_oa@uralsib.ru
Даниил Хавронюк, khavronyukdo@uralsib.ru
Полина Воробьева, vorobievapa@uralsib.ru
Екатерина Трофилеева, trofileevaeg@uralsib.ru

Настоящий бюллетень предназначен исключительно для информационных целей. Ни при каких обстоятельствах он не должен использоваться или рассматриваться как оферта или предложение делать оферты. Несмотря на то что данный материал был подготовлен с максимальной тщательностью, УРАЛСИБ не дает никаких прямых или косвенных заверений или гарантий в отношении достоверности и полноты включенной в бюллетень информации. Ни УРАЛСИБ, ни агенты компании или аффилированные лица не несут никакой ответственности за любые прямые или косвенные убытки от использования настоящего бюллетеня или содержащейся в нем информации. Все права на бюллетень принадлежат ООО «УРАЛСИБ Кэпитал», и содержащаяся в нем информация не может воспроизводиться или распространяться без предварительного письменного разрешения. © УРАЛСИБ Кэпитал 2010