

## Рублевые выпуски

УТМ, %	знач.	Изменение, б.п.		УТД
		за ден.	за мес.	
ОФЗ 46020	7.9	-	34	(338)
Газпром-11	7.2	15	18	(189)
Система-3	7.4	(23)	8	(480)

## Сырьевые рынки

	знач.	Изменение, %		УТД
		за ден.	за мес.	
Золото, \$/унция	1 376.4	0.7	3.6	25.4
Urals, \$/барр.	81.2	(1.1)	1.1	6.0
S&P Металлы, инд.	1 730.5	(1.6)	(5.5)	1.4
S&P C/x прод., инд.	706.9	0.8	(2.4)	14.8

## Денежный рынок

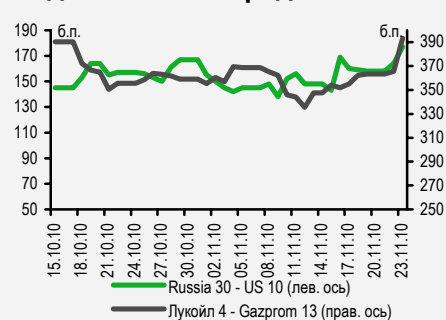
RUB млрд.	знач.	Изменение		УТД
		за ден.	за мес.	
РЕПО в ЦБ	1.0	0.2	0.8	(113.5)
Корсчета	550.3	17.1	15.1	(283.8)
Депозиты в ЦБ	352.0	5.9	8.8	(88.3)

	знач.	Изменение, б.п.		УТД
		за ден.	за мес.	
NDF 1Y, %	4.54	16	32	(194)
MOSPrime O/N, %	3.33	15	47	(112)

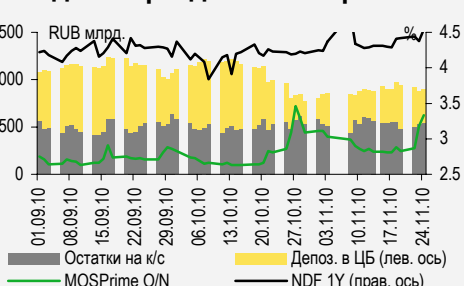
## Индексы

б.п.	знач.	Изменение, б.п.		УТД
		за ден.	за мес.	
Russia 30 - UST 10	177.0	13	20	21
EMBI + Spread	297.8	8.7	13.3	3.4

## Индикативные спреды



## Индикаторы денежного рынка



Источники: РТС, ММВБ, Bloomberg, оценки УРАЛСИБа

## СТРАТЕГИЯ

### ВНЕШНИЙ РЫНОК

На рынках царит нервозность из-за долгов Европы и ситуации на Корейском полуострове. Сегодня в изобилии публикуется экономическая статистика: данные о доходах и расходах населения, рынках недвижимости и труда. После снижения накануне торги в России, скорее всего, откроются в плюсе. .... *стр. 2*

### ВНУТРЕННИЙ РЫНОК

Сегодня Минфин проведет аукционы ОФЗ на 35,5 млрд руб.: ОФЗ 25075 с погашением 15 июля 2015 г. на 20 млрд руб. и ОФЗ 25073 с погашением 1 августа 2012г. на 15,5 млрд руб., но премии, вероятно, будут минимальными. Перенос аукционов ОФЗ с 1 декабря на 22 декабря благоприятен для Минфина. .... *стр. 2*

## ДЕНЕЖНЫЙ РЫНОК

Вчера уровень ликвидности немного повысился, что может привести к снижению ставок межбанковского кредитования. Однако возможное снижение будет краткосрочным, так как завтра наступает срок по очередным налоговым платежам. Ставки межбанковского кредитования достигли рекордно высокого уровня за последние четыре недели. .... *стр. 4*

## КОРПОРАТИВНЫЕ СОБЫТИЯ

### ALLIANCE OIL COMPANY LTD (B+/-/B)

Вчера Alliance Oil опубликовала позитивные результаты за III квартал и девять месяцев 2010 г. по МСФО. Выручка за июль-сентябрь текущего года возросла на 18,6% год к году (+9,3% квартал к кварталу) до 581 млн долл. Показатели девяти месяцев выглядят еще более внушительно – выручка увеличилась на 36,5% год к году до 1,6 млрд долл. .... *стр. 5*

### ЛЕНСПЕЦСМУ (B/-/-)

Вчера S&P подтвердило рейтинг ЛенСпецСМУ на уровне «B», прогноз «Стабильный». Рейтинговое действие последовало за размещением компанией в ноябре пятилетних LPN на 150 млн долл. Выпуск LPN предлагает привлекательную доходность. .... *стр. 5*

## ВКРАТЦЕ

Выпуску биржевых облигаций СКБ БО-04, размещенному в июне 2010 г., присвоен рейтинг «B2» по версии Moody's со стабильным прогнозом.

### RUSSIAN INFORMER

Новости и комментарии, относящиеся к рынку акций, см. в нашем ежедневном издании [Russian Informer](#).

## СТРАТЕГИЯ

### Внешний рынок

**День будет насыщен экономической статистикой.** В свете опасений относительно распространения долгового кризиса по Европе и обострения ситуации на Корейском полуострове ведущие биржевые индексы упали в среднем на 1,5%. На этом фоне доходности испанских облигаций вчера резко выросли. Новости из Ирландии также не принесли рынкам радости: агентство S&P снизило рейтинг Ирландии с «AA-» до «A»; премьер-министр Ирландии Брайан Коуэн объявил о намерении распустить кабинет министров и назначить новые выборы в парламент на начало 2011 г., а политический кризис не самым лучшим образом отразится на экономике и финансах страны. Помимо прочего, глава ЦБ Ирландии заявил, что ирландские банки ищут себе покупателей. Вчера евро вошел в пике, упав с 1,36 евро/долл. сразу до 1,34 евро/долл. Согласно уточненной оценке Минпромторга США, американская экономика по итогам III квартала выросла на 2,5% (консенсус-прогноз предполагал рост на 2,4%), а не на 2%, как сообщалось по итогам первой оценки. Однако данные по рынку недвижимости разочаровали инвесторов: в октябре продажи домов на вторичном рынке упали на 2,2%, то есть больше, чем прогнозировалось. На фоне падения мировых рынков доходности десятилетних казначейских облигаций США завершили вчерашний день без изменений вблизи отметки 2,8%. Согласно опубликованному вчера протоколу последнего заседания ФРС, денежные власти США рассматривали более радикальные меры поддержки американской экономики, вплоть до неограниченного объема выкупа бумаг для поддержания доходностей облигаций на определенном заранее уровне. Сегодняшний день будет вновь насыщен экономической статистикой. Основным интерес представляют данные о доходах и расходах населения в октябре (ожидается, что за месяц первые выросли на 0,4%, а вторые – на 0,5%), а также объеме заказов на товары длительного пользования, которые, согласно консенсус-прогнозу Bloomberg, сократились за октябрь на 0,1%. Кроме того, будут опубликованы данные о продажах домов на первичном рынке и индекс потребительского оптимизма. Из-за выходного дня в четверг по случаю Дня благодарения, еженедельные данные об обращениях за пособиями за безработице будут опубликованы сегодня.

**Распродажи в евробондах.** Вчера спред индикативного суверенного выпуска Russia'30 расширился на 12 б.п. до 180 б.п., цена бумаги снизилась на 60 б.п. до 117,5% от номинала. Остальные суверенные выпуски также подешевели – в среднем на 60 б.п. Продавцы преобладали и в корпоративном сегменте. Потери ЛУКОЙЛа составили в среднем 70 б.п., а в бумагах Газпрома снижение было несколько менее существенным – в среднем 12 б.п. Еврооблигации Северстали снизились в цене в среднем на 42 б.п. В финансовом секторе инвесторы избавлялись от еврооблигаций РСХБ, Сбербанка, ВТБ и Банка Москвы. На азиатских рынках сегодня отсутствует единая динамика, но фьючерсы на американские биржевые индексы и цены на нефть растут, что должно оказать поддержку российским бумагам при открытии.

*Ольга Стерина, [sterinaoa@uralsib.ru](mailto:sterinaoa@uralsib.ru)*

### Внутренний рынок

**Возможны минимальные премии по ОФЗ.** На сегодня намечено два аукциона по доразмещению ОФЗ общим объемом 35,5 млрд руб.: ОФЗ 25075 с погашением 15 июля 2015 г. на 20 млрд руб. и ОФЗ 25073 с погашением 1 августа 2012 г. на 15,5 млрд руб. Предыдущий аукцион по ОФЗ 25073 прошел 3 ноября, когда в отсутствие премии было привлечено 3,2 млрд руб. при предложении 10 млрд руб. Согласно опубликованному ориентиру, Минфин ожидает доходности ОФЗ 25073 в диапазоне 5,95–6,05%. Вчера ОФЗ 25073 несколько подешевели: по итогам торговой сессии доходность составила 6,04%, и, таким образом, на сегодняшнем аукционе возможна лишь весьма скромная премия в размере 1 б.п. Что касается ОФЗ 25075, то последний раз Минфин доразмещал эту бумагу 27 октября, и можно сказать, что итоги этого аукциона во многом совпали с результатами торгов ОФЗ 25073: низкий спрос и небольшой привлеченный объем при минимальной премии (2 б.п.). Опубликованный вчера ориентир по бумаге предполагает доходность в диапазоне 7,17–7,27%. Вчера ОФЗ 25075 закрылись небольшим снижением при доходности 7,25%, так что сегодня Минфин может вновь предоставить премию в размере 2 б.п. Мы подтверждаем наш позитивный взгляд на ОФЗ 25075: бумага котируется с премией в размере порядка 30 б.п. к кривой доходностей и является одной из наиболее ликвидных в секторе.

**Перенос аукционов благоприятен для Минфина.** Кроме того, вчера Минфин сообщил, что переносит аукционы по ОФЗ 25071 с погашением 26 ноября 2014 г. на 15,2 млрд руб. и ОФЗ 25074 с погашением 29 июня 2011 г. на 10,5 млрд руб. с 1 декабря на 22 декабря. В качестве причины переноса аукционов Минфин назвал роуд-шоу рублевых еврооблигаций (стартует 30 ноября) и отсутствие в этот период руководства министерства. Мы думаем, что перенос аукционов будет благоприятен для Минфина, так как в конце декабря традиционно наблюдается избыток ликвидности и спрос на ОФЗ может быть существенно меньше, а доходности ниже, тогда как в начале месяца ликвидность только начинает восстанавливаться после периода налоговых платежей.

*Ольга Стерина, [sterinaoa@uralsib.ru](mailto:sterinaoa@uralsib.ru)*

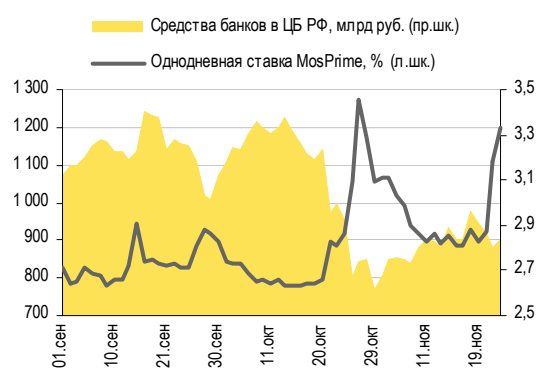
## ДЕНЕЖНЫЙ РЫНОК

### Налоговые платежи способствовали росту спроса на РЕПО, но не на кредиты без обеспечения

В связи с налоговыми платежами ликвидность снижается. Банки вновь приняли участие в аукционах РЕПО, но не проявили интерес к кредитам без обеспечения, аукцион по которым был отменен из-за отсутствия заявок. Объем операций РЕПО достиг 984 млн руб., что на 182 млн руб. выше по сравнению с показателем предыдущей сессии, а ставка по однодневным РЕПО повысилась на 3 б.п. до рекордного за месяц уровня – 5,06%. Однодневная индикативная ставка MosPrime выросла на 15 б.п., составив 3,33%. Общий объем средств на счетах ЦБ вчера повысился, что сегодня может привести к некоторому снижению ставок межбанковского кредитования. Однако завтра наступает срок по очередным налоговым платежам, поэтому ставки могут вновь подрасти на фоне снижения уровня ликвидности. Остатки на корсчетах кредитных организаций в ЦБ возросли на 17,1 млрд руб. до 550,3 млрд руб., депозиты банков увеличились на 5,9 млрд руб. до 352 млрд руб.

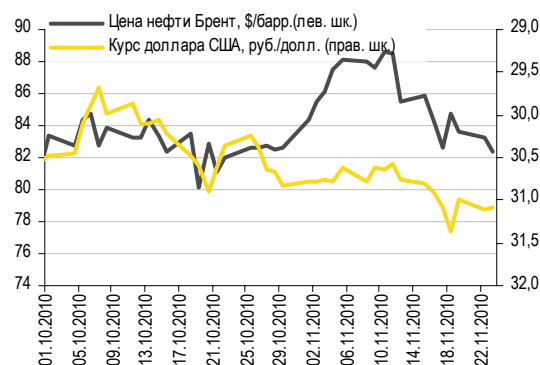
Курс рубля вчера снизился на фоне падения цены на нефть (нефть Brent за день подешевела на 0,9% до 82,43 долл./барр.) и негативной динамики мировых рынков акций. Курс доллара на ММВБ вырос на 22 копейки и достиг 31,3 руб./долл. при объеме торгов 11,2 млрд долл. (объем вырос на 21% по сравнению с предыдущей сессией). Евро, напротив, подешевел на 21 копейку до 42,21 руб./евро, при этом стоимость бивалютной корзины почти не изменилась (+2 копейки до 36,21 руб.). Цена на нефть сегодня составляет 83 долл./барр., что немного ниже вчерашней цены закрытия, однако сегодня рынки могут вырасти после вчерашней реакции на военное столкновение КНДР и Южной Кореи. Сегодня рубль может подорожать до 31,1–31,2 руб./долл.

#### Совокупные средства банков в ЦБ РФ, млрд руб., и однодневная ставка MosPrime, %



Источник: ЦБ РФ

#### Курс руб./долл. и цена барреля нефти Brent, долл.



Источники: Bloomberg, ММВБ

Леонид Слипченко, [slipchenkola@uralsib.ru](mailto:slipchenkola@uralsib.ru)  
 Наталья Майорова, [mayorovang@uralsib.ru](mailto:mayorovang@uralsib.ru)  
 Наталия Березина, [berezinana@uralsib.ru](mailto:berezinana@uralsib.ru)

## КОРПОРАТИВНЫЕ СОБЫТИЯ

### Alliance Oil Company Ltd (B+/-/B)

**Стабильный рост выручки благодаря нефтепереработке.** Вчера Alliance Oil опубликовала позитивные результаты за III квартал и девять месяцев 2010 г. по МСФО. Как производство сырой нефти, так и объем переработки выросли в отчетном квартале относительно уровней годичной давности – на 10,3% до 4,3 млн барр. и на 10,2% до 6,5 млн барр. соответственно. Выручка за июль–сентябрь текущего года увеличилась на 18,6% год к году (+9,3% квартал к кварталу) и составила 581 млн долл., что в основном обусловлено ростом продаж в сегменте нефтепереработки (на 22,2% год к году и на 14,2% квартал к кварталу), доля которых в совокупной выручке достигла 82%. Результаты девяти месяцев выглядят еще более внушительно – выручка увеличилась на 36,5% год к году до 1,6 млрд долл.

[...]

**Мы считаем привлекательным единственный выпуск еврооблигаций компании.** Отчетность компании свидетельствует, что руководство способно сдерживать рост долговой нагрузки. В последнее время спреды единственного выпуска еврооблигаций Alliance Oil неоправданно расширились. Так, премия к кривой Северстали и Евраза за последние недели выросла примерно на 30 б.п. до 200 б.п. Мы считаем данную премию завышенной – на наш взгляд, еврооблигации Alliance Oil обладают потенциалом снижения доходности порядка 30 б.п. Кроме того, следует отметить, что данный выпуск является одним из самых доходных среди нефтяных евробондов.

Полный текст комментария будет опубликован в ближайшее время.

*Юрий Голбан, golbanyv@uralsib.ru*

### ЛенСпецСМУ (B/-/-)

#### Рейтинг подтвержден

**Достаточная ликвидность, основные риски – внешние.** Вчера международное агентство S&P подтвердило рейтинг ЛенСпецСМУ на уровне «B», прогноз «Стабильный». Рейтинговое действие последовало за размещением компаний в ноябре пятилетних LPN на 150 млн долл. Среди факторов, поддерживающих рейтинг, S&P называет достаточную ликвидность (особо отмечая консервативный подход менеджмента к управлению ею), а также улучшение структуры кредитного портфеля с точки зрения дюрации и графика погашения. В числе негативных факторов агентство в основном отмечает внешние, способность контролировать которые у компании ограничена, а именно страновые и отраслевые риски, цикличность рынка недвижимости, недостаточная прозрачность и предсказуемость административной среды и зависимость ЛенСпецСМУ от рынка Санкт-Петербурга.

**Выпуск еврооблигаций предлагает привлекательную доходность.** В течение последнего года компания постепенно замещала свой банковский долг заимствованиями на рынке облигаций. С прошлого декабря были размещены два выпуска рублевых бумаг общим объемом 4 млрд руб., а также вышеупомянутые LPN. Все эти выпуски имеют амортизационную структуру, что позволяет компании более или менее равномерно распределять погашение долга по годам. После размещения второго рублевого выпуска пики погашений долга ЛСС приходились на 2011–2012 г., когда суммарно должно было быть выплачено порядка 125 млн долл. После размещения LPN структура долга стала более благоприятной. Рублевые бонды компании торгуются на уровне 10,0–10,4%, который мы считаем в целом справедливым. Более привлекателен, по нашему мнению, выпуск LPN LSS '15, предлагающий долларовую доходность около 9,75% при дюрации 3,9 года.

*Надежда Мырскова, myrsikovanv@uralsib.ru*

## КАЛЕНДАРЬ ПРЕДСТОЯЩИХ СОБЫТИЙ

### Долговой рынок

24 ноября	Размещение ЕвроХим-03 (5 млрд руб.). Погашение Иркутская область-31003 (3 млрд руб.).
25 ноября	Размещение Республика Беларусь (7 млрд руб.). Размещение Санкт-Петербург-25038 (10 млрд руб.). Размещение Удмуртия-34004 (2 млрд руб.). Размещение Инвестторгбанк-БО-01 (2 млрд руб.). Оферта ГК САХО-1 (2 млрд руб.).
26 ноября	Размещение РК Казначей-01 (3 млрд руб.). Оферта Белон-Финанс-2 (2 млрд руб.). Погашение Банк Москвы-2010 (300 млн долл.). Оферта Росинтер Ресторантс-3 (1 млрд руб.). Погашение Пензенская область-34002 (1 млрд руб.).
29 ноября	Оферта Газпромбанк-5 (20 млрд руб.). Погашение Россельхозбанк-2010 (350 млн долл.).
30 ноября	Размещение Внешпромбанк-БО-01 (3 млрд руб.). Размещение ТКС Банк-БО-02 (1,5 млрд руб.). Погашение ОФЗ-35004 (30 млрд руб.). Погашение ВолгаТелеком-2 (3 млрд руб.). Погашение ВолгаТелеком-3 (2,3 млрд руб.). Погашение Глобус-Лизинг-Финанс-5 (0,3 млрд руб.). Погашение Желдорипотека-1 (1,5 млрд руб.). Погашение Башкортостан-25006 (1,5 млрд руб.).
1 декабря	Оферта ЮгФинСервис-1 (0,9 млрд руб.).
2 декабря	Размещение Эфко ПИ-1 (1,3 млрд руб.). Оферта Трансгазсервис-1 (3 млрд руб.).

### Денежный рынок

24 ноября	Банки вернут Центробанку 5 млрд руб.
24 ноября	Банки вернут Минфину 7 млрд руб.
1 января	Центробанк прекратит предоставлять беззалоговые кредиты

## КАЛЕНДАРЬ ОФЕРТ

Дата оферты	Выпуск	Объем выпуска, млн руб.	Цена оферты, %	Ставка предыдущег о купона, %	Новая ставка купона, %	Дата следующей оферты / погашения
25.11.10	ГК САХО-1	2 000	100	15,0	10,0	21 мая 2012
26.11.10	Белон-Финанс-2	2 000	100	17,0	17,0	24 февраля 2011
28.11.10	ВТБ 2012-2	30 000	100	8,75	8,75	28 ноября 2012
29.11.10	Газпромбанк-5	20 000	100	8,75	-	-

## Рынок рублевых облигаций

Выпуск	Объем, млн	Купон, %	Дата			Месяцев до		Цена	Изм.	Торговый объем, шт (осн.+РПС)	Котировки		Доходность, %			Дюр, лет	Рейтинг F/M/S	Сектор
			купона	оферты	погаш	офрт	погаш				покупка	продажа	офрт	погаш	текущ			
<b>КОРПОРАТИВНЫЕ РУБЛЕВЫЕ ОБЛИГАЦИИ</b>																		
7Контин.02	7 000 R	9.25	16.12.10		14.06.12		19.0	98.00			12.13	105.00		10.45	4.71	1.30	торговля	
Авангард-03	1 500 R	9.25	13.05.11		10.05.13		30.0	100.83			100.73	100.85		9.06	4.57	2.07	BBB+/Baa3/BB+	
АИЖК 10об	6 000 R	8.05	15.02.11		15.11.18		97.1	100.90	0.25	285 717	100.45	101.25		8.08	2.01	4.09	/A3/BBB	
АИЖК 11об	10 000 R	8.20	15.12.10		15.09.20		119.5	101.34	0.59		100.50	101.00		7.32	2.02	4.78	/A3/BBB	
АИЖК 16об	10 000 R	8.25	15.03.11		15.09.21		131.6	99.49			98.80	99.20		8.59	5.86	5.43	/A3/BBB	
АИЖК 4об	900 R	8.70	01.02.11		01.02.12		14.5	103.20			100.02	103.00		6.03	2.12	1.08	/A3/BBB	
АИЖК 5об	2 200 R	7.35	15.01.11		15.10.12		23.1	101.37			100.50	101.40		6.46	1.83	1.20	/A3/BBB	
АИЖК 6об	2 500 R	7.40	15.01.11		15.07.14		44.3	100.18			100.00	101.77		7.52	1.86	2.24	/A3/BBB	
АИЖК 7об	4 000 R	7.68	15.01.11		15.07.16		68.7	99.68		145 825	99.61	100.03		8.00	1.94	3.18	/A3/BBB	
АИЖК 8об	5 000 R	7.63	15.12.10	15.03.14	15.06.18	40.0	92.0	100.00	0.10	45 000	99.75	100.00		7.85	1.90	2.17	/A3/BBB	
АИЖК 9об	5 000 R	7.49	15.02.11		15.02.17		75.9	99.92			99.42	99.92		7.73	1.89	3.19	/A3/BBB	
АиФ-02	1 000 R	16.00	24.12.10	31.12.10	21.12.12	1.0	25.3	100.55	-0.65	7 928	100.50	101.50		7.60	7.93	0.10		
АК БАРС-03	10 000 R	7.90	26.04.11		25.10.11		11.2	100.90			100.41	100.89		6.98	3.90	0.84	BB/Baa3/	
АК БАРС-04	5 000 R	8.25	19.04.11	24.04.12	15.10.13	17.0	35.2	100.71	-0.19		100.70	100.89		7.74	4.08	1.26	BB/Baa3/	
Акрон-2	3 500 R	14.05	24.03.11	26.09.11	19.09.13	10.0	34.4	105.72	0.22	334 122	105.55	105.75		6.85	6.63	0.76	B+/B1/	
Акрон-3	3 500 R	13.85	24.11.10	25.05.12	20.11.13	18.0	36.4										B+/B1/	
Алроса-20	3 000 R	8.95	28.12.10		23.06.15		55.8	102.35		70 000	102.10	102.20		8.59	2.18	3.47	BB-/Baa3/BB-	
Алроса-21	8 000 R	8.25	23.12.10	25.06.13	18.06.15	32.0	55.6	100.75	-0.05	100 037	100.75	101.00		8.12	2.04	2.15	BB-/Baa3/BB-	
Алроса-22	8 000 R	8.25	28.12.10	28.06.13	23.06.15	32.0	55.8	100.75	-0.15	246 442	100.75	100.98		8.14	2.04	2.16	BB-/Baa3/BB-	
Алроса-23	7 000 R	8.95	23.12.10		18.06.15		55.6	102.20	-0.10	30 551	102.20	102.40		8.63	2.18	3.46	BB-/Baa3/BB-	
АлтЗиБ-2 об	2 000 R	18.00	07.12.10		05.06.12		18.7	100.50	0.04	3 062	100.40	100.50		18.60	4.47	0.76		
Атомэнр06	10 000 R	7.50	15.08.11		15.08.14		45.4	99.78	-0.09		99.80	99.84		7.55	7.52	3.10	/BBB-	
Аэрофлот БО-1	6 000 R	7.75	11.04.11		08.04.13		28.9	101.00		125 050	101.00	101.20		7.28	3.83	2.12	BB+//	
Аэрофлот БО-2	6 000 R	7.75	11.04.11		08.04.13		28.9	101.29			100.86	101.73		7.15	3.82	2.12	BB+//	
Банк Санкт-Петербур	5 000 R	8.10	12.04.11	13.10.11	09.04.13	11.0	28.9	101.00	0.45	9 348	100.40	100.75		6.98	4.00	0.81	/Baa3/	
Банк Санкт-Петербур	5 000 R	7.50	28.03.11	26.03.12	23.09.13	16.0	34.5	99.90	-0.18	55 099	99.85	100.00		7.71	3.74	1.19	/Baa3/	
БанкМоск-1	10 000 R	6.45	28.01.11		29.07.11		8.3	100.00			75.26	100.00		6.54	3.22	0.62	BBB-/Baa1/	
БанкМоск-2	10 000 R	7.50	04.02.11	11.02.11	01.02.13	3.0	26.7				75.30						BBB-/Baa1/	
БанкСЮУ304	3 000 R	9.50	23.02.11		23.02.11		3.1	100.25			100.00	100.50		8.54	4.91	0.23	/Caa1/B	
Башнефть-01	15 000 R	12.50	21.12.10	21.12.12	13.12.16	25.0	73.7	108.40	-0.22	290	108.31	108.39		8.14	5.75	1.68		
Башнефть-02	15 000 R	12.50	21.12.10	21.12.12	13.12.16	25.0	73.7	108.45	0.20	10 608	108.45	108.55		8.12	5.75	1.68		
Башнефть-03	20 000 R	12.50	21.12.10	21.12.12	13.12.16	25.0	73.7	108.40	0.14	54 430	108.33	108.40		8.14	5.75	1.68		
Белон 02	2 000 R	17.00	24.02.11	24.02.11	23.02.12	3.0	15.2	102.82			102.45	102.50		5.66	8.24	0.24		
Бинбанк-2	1 000 R	10.50	28.04.11	05.05.11	29.04.13	5.0	29.6	100.40			98.00	100.65		9.29	5.24	0.41	/B2/B-	
ВД ПП 2об	3 000 R	9.00	15.12.10		15.12.10		0.7	100.34	-0.02	80	100.10	100.34		3.28	4.47	0.06	/Baa3/BB-	
ВД ПП 3об	5 000 R	7.45	02.03.11		27.02.13		27.6	100.31			100.20	100.39		7.42	3.70	1.95	/Baa3/BB-	
ВД ПП БО-01	3 000 R	7.35	15.04.11		11.10.13		35.1	100.01			99.75	99.95		7.48	3.66	2.45	/Baa3/BB-	
ВД ПП БО-02	3 000 R	7.35	15.04.11		11.10.13		35.1	99.94	-0.01	15 500	99.75	99.95		7.51	3.67	2.45	/Baa3/BB-	
ВД ПП БО-03	5 000 R	7.35	15.04.11		11.10.13		35.1	99.75	-0.39	1	99.80	100.10		7.58	3.67	2.45	/Baa3/BB-	
ВД ПП БО-06	5 000 R	7.90	30.12.10		27.06.13		31.6	100.60		100	100.60	100.70		7.78	3.92	2.16	/Baa3/BB-	
ВД ПП БО-07	5 000 R	7.90	30.12.10		27.06.13		31.6	100.60		100	100.60	100.70		7.78	3.92	2.16	/Baa3/BB-	
ВД ПП БО-08	5 000 R	7.35	15.04.11		11.10.13		35.1	99.94		27 200	99.80	100.05		7.51	3.67	2.45	/Baa3/BB-	
ВИА АИЖК А	9 440 R	8.50	15.12.10		15.03.40		356.8	101.98	0.08		101.50	104.00		8.49	2.08	10.15	/Aa3/	
ВикторияФ-БО-01	2 000 R	8.00	15.02.11		12.02.13		27.1	100.00		800	75.00	100.00		8.15	3.99	1.89	отозван//	
ВК-Инвест1	10 000 R	9.25	21.01.11		19.07.13		32.3	104.90	0.05	500 000	104.51	104.90		7.31	4.40	2.19	/Ba2/BB+	
ВК-Инвест3	10 000 R	15.20	11.01.11	14.07.11	08.07.14	8.0	44.1	105.50	-0.05	50 006	105.29	105.50		6.21	7.18	0.57	/Ba2/BB+	
ВК-Инвест6	10 000 R	8.30	19.04.11		13.10.15		59.5	100.05	-0.15	214 314	100.05	100.15		8.46	4.14	3.77	/Ba2/BB+	
ВК-Инвест7	10 000 R	8.30	19.04.11		13.10.15		59.5	100.30	0.10	145 018	100.03	100.30		8.39	4.13	3.77	/Ba2/BB+	
ВлгТлкВТ-2	3 000 R	9.50	30.11.10		30.11.10		0.2	100.31						-6.26	4.72	0.02	BB//BB-	
ВлгТлкВТ-3	2 300 R	8.50	30.11.10		30.11.10		0.2	100.15						0.75	4.23	0.02	BB//BB-	
ВлгТлкВТ-4	3 000 R	12.00	07.12.10	11.03.11	03.09.13	4.0	33.8	101.44			101.50	101.90		6.87	2.95	0.27	BB//BB-	
ВнешрБ 01	1 500 R	9.00	18.05.11	21.11.11	14.11.12	2.0	24.1				75.01						/B3/B-	
ВостЭксБО1	1 000 R	12.50	10.03.11	15.03.11	07.03.13	4.0	27.8	101.70	-0.05		101.30	102.00		6.29	6.13	0.29	/B2/	
ВостЭксБО5	1 000 R	9.00	21.04.11	23.04.12	17.10.13	17.0	35.3	99.96	-0.01		99.84	99.97		9.16	4.49	1.24	/B2/	
ВТБ - 5 об	15 000 R	7.40	20.01.11		17.10.13		35.3	100.24	-0.23		100.00	100.30		7.51	1.84	2.44	BBB/Baa1/BBB	
ВТБ - 6 об	15 000 R	7.20	12.01.11	13.07.12	06.07.16	20.0	68.4	100.69	0.13	50 451	100.45	100.69		6.90	1.78	1.45	BBB/Baa1/BBB	
ВТБ 24-1-ИП	15 000 R	9.70	15.12.10	20.12.11	10.12.14	13.0	49.3	103.70			102.00	103.50		6.10	2.33	0.96	BBB/Baa1/BBB	
ВТБ БО-01	5 000 R	7.60	17.12.10		15.03.13		28.1	101.00	0.60	10 070	100.14	101.00		7.32	1.88	1.97	BBB/Baa1/BBB	
ВТБ БО-02	5 000 R	7.60	17.12.10		15.03.13		28.1	101.00	0.45		100.00	101.10		7.32	1.88	1.97	BBB/Baa1/BBB	
ВТБ БО-03	10 000 R	7.60	17.12.10		15.03.13		28.1	101.08		9	100.01	101.00		7.28	1.88	1.97	BBB/Baa1/BBB	
ВТБ24 01	6 000 R	11.50	06.04.11		05.10.11		10.5	104.53	0.03		104.30	104.73		6.12	5.49	0.79	BBB/Baa1/BBB	
ВТБ24 02	10 000 R	7.35	08.02.11	14.02.11	05.02.13	3.0	26.8										BBB/Baa1/BBB	
ВТБ24 03	6 000 R	6.30	01.12.10	07.06.11	29.05.13	7.0	30.6	100.28										

## Рынок рублевых облигаций

Выпуск	Объем, млн	Купон, %	Дата			Месяцев до		Цена	Изм.	Торговый объем, шт (осн.+РПС)	Котировки		Доходность, %			Дюр, лет	Рейтинг F/M/S	Сектор
			купона	оферты	погаш	офрт	погаш				покупка	продажа	офрт	погаш	текущ			
<b>КОРПОРАТИВНЫЕ РУБЛЕВЫЕ ОБЛИГАЦИИ (продолжение)</b>																		
ГазпромБ 4	20 000 R	7.85	19.05.11		15.11.12		24.1	100.09			99.95	100.15		6.91	3.41	1.76	/Ваа3/BB	банки
ГазпромБ 5	20 000 R	8.75	25.11.10	29.11.10	22.11.12	0.0	24.3	100.26					-11.92	4.35	0.02	/Ваа3/BB	банки	
Газпромнефть БО-5	10 000 R	7.15	12.04.11		09.04.13		28.9	100.55		100.10	100.40		7.01	3.54	2.07	/Ваа3/BBB-	сырье	
Газпромнефть БО-6	10 000 R	7.15	12.04.11		09.04.13		28.9	100.45	0.35	100.10	100.40		7.06	3.55	2.07	/Ваа3/BBB-	сырье	
ГАЗФин 01	5 000 R	18.00	08.02.11		08.02.11		2.6	101.65	0.02	1 561	101.65	101.66		9.89	8.83	0.19	/Ваа3/BBB-	автомобильная энергетика
ГенерКомп1	2 000 R	8.50	21.12.10		21.06.11		7.0				99.00						/Ваа3/BBB-	энергетика
ГидроОГК-1	5 000 R	8.10	29.12.10		29.06.11		7.3	101.00	-0.35	255 034	101.00	101.29		6.45	4.00	0.54	/Ваа3/BBB-	энергетика
ГлМосСтр-2	4 000 R	1.00	17.03.11		17.03.11		3.8	87.50			75.00	99.99		54.78	0.57	0.20		строительство
Глобэксбанк БО-01	5 000 R	9.25	16.02.11	18.02.11	16.02.13	3.0	27.2	100.35		24	100.35	100.65	7.58	4.65	0.22	BB//BB-	банки	
Глобэксбанк БО-02	5 000 R	8.10	22.01.11	25.01.12	22.07.13	14.0	32.4	100.53		165 200	100.00	100.35	7.69	4.06	1.03	BB//BB-	банки	
ГСС 01	5 000 R	9.25	24.03.11	27.09.11	26.03.17	10.0	77.2	101.22		508	101.22	101.50	7.70	4.56	0.76	BB//	машиностр.	
ГЭС 02	1 500 R	12.00	26.04.11		23.04.13		29.4	102.37					11.14	5.84	1.94		торговля	
ДальСвяз2об	2 000 R	7.60	01.12.10		30.05.12		18.5	101.03	2.03				6.41	3.75	0.75	BB-/Ваа3/	телеком	
ДальСвязБО5	1 500 R	15.00	18.01.11	21.07.11	17.07.12	8.0	20.1	105.61			105.21	105.40	6.10	7.08	0.59		телеком	
ДВТГ-Ф 02	5 000 R	7.75	20.01.11		18.07.13		32.3	11.08			7.51	14.66		187.51	34.86	0.55		транспорт
ДГК-01	5 000 R	10.50	11.03.11	18.03.11	08.03.13	4.0	27.9				75.23							энергетика
ДжейЭфСиг1	2 000 R	5.00	21.04.11		20.10.11		11.0	97.50			95.00	100.00		8.06	2.56	0.83	//отозван	торговля
ДжисФин-1	3 000 R	9.25	17.03.11		17.03.11		3.8	100.34			100.11	100.50		8.22	4.60	0.29		торговля
ДМЦЕНТРоб1	1 150 R	8.50	06.12.10		26.05.15		54.8	94.25			93.52	94.24		10.38	4.55	3.32		торговля
ЕАБР-3	5 000 R	10.50	03.05.11	03.11.11	25.10.16	12.0	72.1	102.89			75.01	104.00	7.21	5.09	0.89	BBB/А3/BBB	банки	
ЕБРР 02обл	5 000 R	3.74	20.01.11		21.04.11		5.0	100.51	0.11		100.00		2.50	0.93	0.40	AAA/Aaa/AAA	банки	
ЕБРР 03обл	7 500 R	3.75	08.12.10		07.09.11		9.6	100.44	0.04		75.00	100.50		3.22	0.93	0.75	AAA/Aaa/AAA	банки
ЕБРР 04обл	3 000 R	3.46	16.12.10		12.06.14		43.2	100.50			100.35		3.35	0.86	3.23	AAA/Aaa/AAA	банки	
ЕБРР 05обл	5 000 R	3.60	12.01.11		09.04.14		41.1	100.30			100.15	100.45	3.55	0.90	3.08	AAA/Aaa/AAA	банки	
ЕвразХолдФ-1	10 000 R	9.25	25.03.11	22.03.13	13.03.20	28.0	113.3	101.00	-0.05	74 000	100.90	101.03	8.95	4.57	1.95	В+/В1/В	металлургия	
ЕвразХолдФ-2	10 000 R	9.95	02.05.11	28.10.15	19.10.20	60.0	120.6	100.65	-0.05	424 351	100.65	100.75	10.01	4.93	3.63	В+/В1/В	металлургия	
ЕвразХолдФ-3	5 000 R	9.25	25.03.11	22.03.13	13.03.20	28.0	113.3	101.00		217 000	100.65	101.00	8.95	4.57	1.95	В+/В1/В	металлургия	
ЕвразХолдФ-4	5 000 R	9.95	02.05.11	28.10.15	19.10.20	60.0	120.6	100.65		2	100.65	100.85	10.01	4.93	3.63	В+/В1/В	металлургия	
ЕврокомФК5	5 000 R	16.00	15.03.11		15.03.11		3.7									/С/	финансы	
ЕвроХим-02	5 000 R	8.90	04.01.11	03.07.15	26.06.18	56.0	92.4	102.85	0.10		102.05	102.79	8.14	4.32	3.62	BB//BB	химия	
ЕЭСК-02	1 000 R	8.74	07.04.11		05.04.12		16.6				75.18							энергетика
Желдорп-1	1 500 R	18.00	30.11.10		30.11.10		0.2											финансы
Желдорп-2	2 500 R	12.00	21.04.11		19.04.12		17.1	100.81	-0.19		93.51	103.00		11.66	5.94	1.18		финансы
Желдорп-3	2 000 R	13.00	23.03.11		19.09.12		22.2				100.01							финансы
Железобет1	1 000 R	10.00	18.02.11		27.05.11		6.2	100.00			75.00	125.00		9.97	2.49	0.46		производство
Зенит Зобл	3 000 R	8.10	11.05.11		09.11.11		11.7	101.20		7 049	101.20	101.35		6.90	3.99	0.88	В/Ваа3/	банки
Зенит Зобл	5 000 R	10.85	07.12.10	09.12.10	04.06.13	1.0	30.8	100.15	-0.05	63 000	100.11	100.15	5.97	5.40	0.04	В/Ваа3/	банки	
Зенит 6обл	3 000 R	8.00	04.01.11	05.07.12	01.07.14	20.0	43.9	101.10	-0.10	30 000	101.05	101.20	7.36	3.95	1.40	В/Ваа3/	банки	
Зенит БО-01	5 000 R	7.90	07.04.11	11.04.11	07.04.13	5.0	28.9	100.52		5 267	100.45	100.55	6.34	3.92	0.36	В/Ваа3/	банки	
Зенит БО-02	5 000 R	7.75	22.03.11	26.09.12	22.09.13	22.0	34.5	100.20		31 189	100.15	100.29	7.72	3.84	1.61	В/Ваа3/	банки	
ИжАвто 02	2 000 R	18.00	09.12.10		09.06.11		6.6											автомобильная торговля
ИКСФин 01	9 000 R	7.95	04.01.11		01.07.14		43.9	100.40			98.67	100.20		7.97	3.95	2.88	//BB-	торговля
ИКСФин 04	8 000 R	18.46	09.12.10	13.06.11	02.06.16	7.0	67.3	106.29		48 701	106.01	106.25	6.44	8.66	0.48	//BB-	торговля	
Инпром 03	1 300 R	9.50	18.05.11		18.05.11		5.9	106.07	66.07	960	55.00	69.99		-2.88	4.47	0.50		металлургия
ИнтергаФ-2	3 000 R	16.75	30.11.10		29.11.11		12.4	107.15	0.02	1 270	106.86	107.15		9.43	7.80	0.83		сервис
Интурист-2	2 000 R	14.00	24.05.11	29.07.11	21.05.13	8.0	30.3	101.50		309	101.01	101.64	5.53	6.88	0.63		сервис	
Иркут БО-01	5 000 R	9.25	15.03.11		10.09.13		34.1	101.20	0.20	102 335	101.00	101.30		8.94	4.56	2.29	/Ваа2/	машиностр.
ИркутЭнерго1	5 000 R	15.50	02.12.10		28.11.13		36.7				101.01						/отозван/В-	энергетика
ИтераФ-1	5 000 R	10.30	24.05.11	30.05.11	20.11.12	6.0	24.3	101.00		38 674	100.38	101.49	8.12	5.08	0.48		сырье	
Карус.Ф 01	3 000 R	12.00	17.03.11		12.09.13		34.1											торговля
Каустик 2	850 R	18.00	06.01.11		07.07.11		7.5	102.00	-0.30	6	102.10	102.69		12.88	4.40	0.32		химия
КМБ-Банк2	3 400 R	11.00	01.12.10		30.11.11		12.4	101.48						9.66	5.40	0.86	/отозван/	банки
Кокс 02	5 000 R	12.00	17.03.11		15.03.12		15.9	102.73			102.08	103.77		9.94	5.82	1.12	//В	металлургия
КомосГр. 1	2 000 R	13.50	13.01.11		14.07.11		7.8											с/х
КОПЕЙКА 02	4 000 R	16.50	16.02.11		15.02.12		15.0	109.50		385	109.50	110.00		8.56	3.76	1.05	//В-	торговля
КОПЕЙКА 03	4 000 R	9.80	16.02.11		15.02.12		15.0	101.80			101.50	102.00		8.50	2.40	1.08	//В-	торговля
Копейка БО-01	3 000 R	9.50	25.01.11	30.07.12	23.07.13	20.0	32.4	101.50	0.10	2 500	101.40	101.90	8.72	2.33	1.44	//В-	торговля	
Копейка БО-02	3 000 R	9.00	04.01.11		01.10.13		34.8	100.20		143	100.00	100.20		9.22	2.24	2.31	//В-	торговля
КрЕвРБ-02	4 000 R	11.50	28.12.10		28.06.11		7.2										/Ваа3/	банки
КуйбАзот-2	2 000 R	8.80	04.03.11		04.03.11		3.4	100.41		71 394	100.50	100.75		7.34	4.37	0.26		химия
ЛенСпецСМУ БО-2	2 000 R	14.50	25.11.10		23.05.13		30.4	106.96						10.45	3.38	1.38	//В	строительство
ЛенСпецСМУ-1	2 000 R	16.00	18.12.10		07.12.12		24.8	106.48		2 780	105.76	106.49		9.67	3.70	0.88	//В	строительство
Ленэнерго2	3 000 R	8.54	28.01.11		27.01.12		14.3	102.00	0.20		99.80	101.80		6.84	4.18	1.05	/Ваа2/	энергетика
Ленэнерго3	3 000 R	8.02	20.04.11		18.04.12		17.1</											

## Рынок рублевых облигаций

Выпуск	Объем, млн	Купон, %	Дата			Месяцев до		Цена	Изм.	Торговый объем, шт (осн.+РПС)	Котировки		Доходность, %			Дюр, лет	Рейтинг F/M/S	Сектор
			купона	оферты	погаш	офрт	погаш				покупка	продажа	офрт	погаш	текущ			
<b>КОРПОРАТИВНЫЕ РУБЛЕВЫЕ ОБЛИГАЦИИ (продолжение)</b>																		
Альянс-01	3 000 R	14.00	16.03.11		14.09.11		9.8	102.90			99.90			10.38	6.78	0.70	V/B+	сырье
МагнитФ 02	5 000 R	8.20	25.03.11		23.03.12		16.2	100.54	0.15	764	100.54	100.69		7.90	4.07	1.18		торговля
МастерБ-3	1 200 R	11.00	01.12.10	10.12.10	30.11.11	1.0	12.4	100.61							5.45			отозван//
МБРР 02обл	3 000 R	8.50	30.12.10	04.04.11	28.03.13	4.0	28.5	100.89			100.50	100.85	5.85		2.10	0.34	V+/B1/	банки
МБРР 03обл	3 000 R	7.25	25.01.11	27.10.11	23.04.13	11.0	29.4	100.01			100.20	100.20	7.39		1.81	0.84	V+/B1/	банки
МБРР 04обл	5 000 R	9.40	03.03.11	07.03.11	27.02.14	3.0	39.7	100.70	4 869		100.70	100.86	6.56		4.65	0.27	V+/B1/	банки
МБРР 05обл	5 000 R	8.25	16.12.10	19.12.11	12.06.14	13.0	43.2	100.45	300		100.40	100.85	7.86		4.10	0.94	V+/B1/	банки
МДМ-Банк БО-01	5 000 R	12.75	02.12.10		29.11.12		24.6	109.97			109.50	110.15		7.48	5.78	1.63	BB/Ba2/B+/D/Caa2/D	банки
МежПромБ-1	3 000 R	13.25	29.12.10	31.12.10	03.01.18	1.0	86.6											банки
Метсерв-Ф1	1 500 R	11.00	24.11.10	03.06.11	23.05.12	6.0	18.2	100.00					10.77		5.48	0.45		торговля
Мечел 13об	5 000 R	10.00	08.03.11	03.09.15	25.08.20	58.0	118.8	101.15	0.14	40 357	101.00	101.15	9.91		4.93	3.50	/B1/	металлургия
Мечел 14об	5 000 R	10.00	08.03.11	03.09.15	25.08.20	58.0	118.8	101.20	0.20		100.85	101.15	9.90		4.93	3.50	/B1/	металлургия
Мечел 2об	5 000 R	8.50	15.12.10	20.06.11	12.06.13	7.0	31.1	100.90	-0.01	2 700	100.81	100.90	6.77		4.20	0.52	/B1/	металлургия
Мечел 4об	5 000 R	19.00	27.01.11	30.07.12	21.07.16	20.0	68.9	118.17	0.65		117.75	118.00	7.52		4.01	1.38	/B1/	металлургия
Мечел 5об	5 000 R	12.50	18.01.11	18.10.12	09.10.18	23.0	95.9	107.52	0.02		107.21	107.60	8.41		2.90	1.58	/B1/	металлургия
МечелБО-01	5 000 R	12.50	13.05.11	11.11.11	09.11.12	12.0	23.9	104.50	-0.45	5 037	104.50	104.99	7.72		5.96	0.87	/B1/	металлургия
МечелБО-02	5 000 R	9.75	15.03.11		12.03.13		28.0	102.40	0.25	14 397	102.30	102.40		8.75	4.75	1.92	/B1/	металлургия
МечелБО-03	5 000 R	9.75	27.04.11		24.04.13		29.4	102.40	0.20	14 100	102.26	103.00		8.81	4.75	2.02	/B1/	металлургия
МИА-3об	1 500 R	7.25	25.11.10		24.02.12		15.3										/Ba2/	финансы
МИА-4об ип	2 000 R	7.35	06.01.11	18.10.12	01.10.15	23.0	59.1	100.47					7.12		1.82	1.66	/Ba2/	финансы
МИА-5об	2 000 R	7.40	20.01.11	28.07.11	17.07.14	8.0	44.4	99.48					8.23		1.86	0.61	/Ba2/	финансы
МиГ-Ф 02	3 000 R	0.10	08.03.11		06.09.11		9.6											машиностр.
Микоян-2об	2 000 R	13.50	10.02.11	24.02.12	07.02.13	15.0	26.9											потреб. Тов
М-ИНДУСТР	1 000 R	12.25	15.02.11		16.08.11		8.9	29.53	-0.97	1	29.53	30.48		499.35	20.68	0.11		строительство
М-Индустр2	1 500 R	14.25	12.01.11	17.01.11	10.07.13	2.0	32.0	95.00	4.00	33	80.00	95.00	56.53		7.48	0.10		строительство
МКБ 04обл	2 000 R	15.00	15.03.11		15.03.11		3.7	102.82			102.37	102.49		5.60	7.27	0.29	V-/B1/	банки
МКБ 05обл	2 000 R	8.50	27.04.11	05.05.11	25.04.12	5.0	17.3	100.55			100.45		6.91		4.22	0.42	V-/B1/	банки
МКБ 06обл	2 000 R	9.40	08.02.11		07.08.12		20.8	101.03			100.76			8.91	4.64	1.45	V-/B1/	банки
МКБ 07обл	2 000 R	9.76	18.01.11	24.07.12	14.07.15	20.0	56.5	100.50	0.07	19 000	100.50	100.65	9.53		4.84	1.40	V-/B1/	банки
МКБ 08обл	3 000 R	9.70	13.04.11	19.10.11	08.04.15	11.0	53.2	100.88	-0.02	13 718	100.80	100.95	8.63		4.80	0.81	V-/B1/	банки
ММК БО-01	5 000 R	6.90	19.05.11		15.11.12		24.1	100.03	0.03		100.01	100.30		7.00	3.44	1.76	отозван/Ba3/BB	Металлургия
ММК БО-02	10 000 R	9.70	15.12.10	16.12.11	12.12.12	13.0	25.0	103.20		151 614	103.00	103.15	6.59		4.69	0.93	отозван/Ba3/BB	Металлургия
ММК БО-03	5 000 R	6.47	24.03.11	26.03.12	19.09.13	16.0	34.4	99.90		100 000	99.70	100.00	6.60		3.23	1.21	отозван/Ba3/BB	Металлургия
ММК БО-05	8 000 R	7.65	07.04.11		04.04.13		28.8	102.53	1.73		100.90	101.30		6.58	3.72	2.06	отозван/Ba3/BB	Металлургия
ММ-Фин 01	1 000 R	7.75	01.03.11	02.03.11	26.02.13	3.0	27.5				0.02							девелопмент
ММ-Фин 02	1 500 R	7.75	04.01.11	10.01.11	03.07.12	2.0	19.6	5.00		2	0.38	12.00		77.28				девелопмент
МОИА	1 500 R	9.00	21.12.10		21.12.10		0.9											финансы
МОИА 02	3 000 R	7.99	08.03.11		07.09.11		9.6											финансы
МОИА 03	5 000 R	7.75	14.12.10		14.06.14		43.3											финансы
МойБанк 5	5 000 R	12.96	21.04.11	25.04.11	16.04.15	5.0	53.5	88.45			75.00	101.90	50.90		7.31	0.28	/B3/	банки
МоскомБ-2	3 000 R	12.00	15.02.11		15.02.11		2.8				75.01							банки
МоскомБ-3	5 000 R	1.00	15.12.10	16.12.10	12.06.13	1.0	31.1											банки
МОСМАРТФ 1	2 000 R	0.01	14.04.11		12.04.12		16.9	28.50			2.00	55.01		147.31	0.02	0.56		торговля
МособГазФ2	3 000 R	9.25	24.12.10		24.06.12		19.3	92.85	0.15	5 898	92.72	92.85		17.03	4.97	0.90		сервис
МособГаз1	2 500 R	12.00	17.05.11		17.05.11		5.8											услуги
Мособлтр-2	4 000 R	20.00	26.03.11		26.03.11		4.1											//D
МосТрАвтФ1	7 500 R	11.80	21.12.10		18.12.12		25.2											//CC
Мосэнерго1	5 000 R	12.50	15.03.11		13.09.11		9.8	105.00	0.15	137 645	104.51	104.90		6.11	5.94	0.73	//BB-	энергетика
Мосэнерго2	5 000 R	7.65	24.02.11	01.03.12	18.02.16	15.0	63.8	101.16			100.90	101.10	6.67		3.77	1.14	//BB-	энергетика
Мосэнерго3	5 000 R	10.25	03.12.10	06.12.12	28.11.14	25.0	48.9	106.00		71 802	105.55	106.00	7.08		4.82	1.69	//BB-	энергетика
МОЭК-01	3 500 R	9.00	27.01.11	11.08.11	25.07.13	9.0	32.5	101.40		30 002	101.40	101.70	6.66		2.21	0.65	BB+//	энергетика
МОЭСК-01	6 000 R	8.05	08.03.11		06.09.11		9.6	101.29	0.17		100.90	101.40		6.42	3.96	0.72		энергетика
МРСК Ур.01	1 000 R	8.60	24.05.11		22.05.12		18.2	93.80			88.01	99.60		13.75	4.57	1.26		энергетика
МРСК Юга 2	6 000 R	17.50	01.03.11	01.09.11	26.08.14	9.0	45.7	107.51		4 055	107.51	107.90	7.29		8.12	0.68		энергетика
МТС 01	10 000 R	7.00	21.04.11		17.10.13		35.3	98.80	-0.70		98.03	99.57		7.60	3.53	2.47	BB+/Ba2/BB	телеком
МТС 02	10 000 R	7.75	26.04.11		20.10.15		59.7	100.18			99.35	101.00		7.85	3.86	3.85	BB+/Ba2/BB	телеком
МТС 03	4 000 R	8.00	21.12.10	20.06.13	12.06.18	31.0	91.9	101.50	0.79	72 038	100.21	101.70	7.47		3.93	2.14	BB+/Ba2/BB	телеком
МТС 04	15 000 R	16.75	17.05.11	19.05.11	13.05.14	6.0	42.2	104.71	-0.10	77 672	104.66	104.79	6.14		15.95	0.46	BB+/Ba2/BB	телеком
МТС 05	15 000 R	14.25	26.07.11	26.07.12	19.07.16	20.0	68.8	110.60	-0.35	66 868	110.60	110.98	7.19		12.85	1.45	BB+/Ba2/BB	телеком
МТС 07	10 000 R	8.70	17.05.11		07.11.17		84.7											телеком
МТС 08	15 000 R	8.15	17.05.11	12.11.15	03.11.20	60.0	121.1											телеком
НК Альянс-03	5 000 R	9.75	01.02.11	02.08.13	21.07.20	33.0	117.6	101.01		900	101.30	101.75	9.50		4.81	2.16	V//B+	сырье
НКНХ-04 об	1 500 R	10.00	28.03.11		26.03.12		16.3	87.31			90.06			22.47	5.71			

## Рынок рублевых облигаций

Выпуск	Объем, млн	Купон, %	Дата			Месяцев до		Цена	Изм.	Торговый объем, шт (осн.+РПС)	Котировки		Доходность, %			Дюр, лет	Рейтинг F/M/S	Сектор		
			купона	оферты	погаш	офрт	погаш				покупка	продажа	офрт	погаш	текущ					
<b>КОРПОРАТИВНЫЕ РУБЛЕВЫЕ ОБЛИГАЦИИ (продолжение)</b>																				
ОМЗ-5 об	1 500 R	13.00	01.03.11		30.08.11		9.3	101.00					11.87	6.42	0.66	/B-	машиностр.			
Парнас-М 2	1 000 R	9.50	17.02.11		17.11.11		12.0										потреб. тов.			
Первобанк БО-01	1 500 R	10.00	27.04.11	29.04.11	24.04.13	5.0	29.4	100.88			100.00		7.88	8.62	4.94	/B3/	банки			
Первобанк1	1 500 R	9.50	28.12.10		29.06.11		7.3	100.59	0.10		100.20	100.99		8.62	4.74	/B3/	банки			
Петрокомб4	3 000 R	5.00	04.01.11		06.07.11		7.5	98.46			98.00	99.20		7.73	2.55	/Ba3/B+	банки			
Петрокомб5	5 000 R	12.75	18.12.10	19.12.12	21.12.14	25.0	49.6	110.20	-0.04	5 000	75.01	110.35	7.48	5.80	1.68	/Ba3/B+	банки			
Петрокомб6	3 000 R	7.75	20.02.11		22.08.12		21.3	100.82			100.06	100.83		7.36	3.85	/Ba3/B+	банки			
Петрокомб7	3 000 R	14.90	20.02.11	24.02.11	22.08.12	3.0	21.3	100.00		2	100.00	103.50	14.50	7.47	0.22	/Ba3/B+	банки			
Промсвб-05	4 500 R	7.75	20.05.11		18.05.12		18.1	100.80			100.76	100.95		7.30	3.83	1.33	В+/Ba2/отозван	банки		
ПромТр02об	3 000 R	0.01	19.04.11		18.10.11		11.0	90.71	5.72		52.45	90.00		11.44	0.01	0.81	машиностр.			
ПромТр03об	5 000 R	18.00	26.01.11	28.01.11	24.07.13	2.0	32.5	90.03	-1.47		90.00	91.50	103.72		9.97	0.09	машиностр.			
ПротекФин1	5 000 R	12.00	04.05.11		02.11.11		11.5				78.05						торговля			
ПрофМедияФ-1	3 000 R	10.50	20.01.11	23.07.13	16.07.15	32.0	56.5	99.50	-0.19	60 350	99.35	99.54	10.95		5.26	2.08	телеком			
РазгуляйФ2	2 000 R	17.00	29.03.11		27.09.11		10.3	102.50			100.00	105.00		14.16	8.27	0.71	с/х			
РазгуляйФ3	3 000 R	17.00	18.03.11		16.03.12		16.0				80.50						с/х			
РазгуляйФ4	3 000 R	17.00	24.11.10	02.06.11	22.05.13	6.0	30.4										с/х			
РазгуляйФ5	2 000 R		27.04.11		29.04.11		5.0	35.5			1.00						с/х			
Райффайзен-4	10 000 R	13.50	07.12.10	08.12.11	03.12.13	13.0	36.9	106.98	0.18	36 800	106.25	106.80	6.49		6.29	0.89	BBB+/Baa1/BBB-	банки		
РВКФинанс1	1 750 R	9.50	20.01.11		21.07.11		8.0	101.00		7 100	75.24	103.00		9.51	4.69	0.58	BB-/	услуги		
РВКФинанс3	3 000 R	9.00	16.05.11	14.11.13	09.11.15	36.0	60.4										BB-/	услуги		
РенКап-2	3 000 R	10.50	08.04.11		04.04.12		16.6	100.00	-0.10	11 552	100.00	100.09		10.76	5.21	1.17	B-/B1/B-	банки		
РенКап-3	4 000 R	12.50	11.12.10	17.06.11	06.06.12	7.0	18.7	101.65	0.15	3 853	101.55	101.65	9.21		6.10	0.49	B-/B1/B-	банки		
РЕСТОРАНС3	1 000 R	9.75	26.11.10		26.11.10		0.1										/B-	услуги		
РЖД БО-01	15 000 R	9.40	08.12.10		05.12.12		24.8	105.00	-0.25	183 111	104.69	105.00		6.84	4.46	1.71	BBB/Baa1/BBB	транспорт		
РЖД-07обл	5 000 R	7.55	11.05.11		07.11.12		23.8	101.10	-0.10	4 000	101.03	101.25		7.06	3.72	1.73	BBB/Baa1/BBB	транспорт		
РЖД-08обл	20 000 R	8.50	05.01.11		06.07.11		7.5	101.64	-0.21	32 040	101.60	101.84		5.82	4.17	0.56	BBB/Baa1/BBB	транспорт		
РЖД-09обл	15 000 R	0.50	18.05.11	18.05.11	13.11.13	6.0	36.2	99.55			98.21	98.50	0.94		0.01	0.48	BBB/Baa1/BBB	транспорт		
РЖД-10обл	15 000 R	15.00	10.03.11		06.03.14		40.0	122.86	-0.14	256 153	122.96	123.00		7.19	6.09	2.53	BBB/Baa1/BBB	транспорт		
РЖД-11обл	15 000 R	7.80	24.11.10		18.11.15		60.7	102.35						7.36	3.80	3.80	BBB/Baa1/BBB	транспорт		
РЖД-12обл	15 000 R	14.90	25.11.10	28.11.11	16.05.19	12.0	103.2	108.96					5.61		6.82	0.87	BBB/Baa1/BBB	транспорт		
РЖД-13обл	15 000 R	10.00	10.03.11		06.03.14		40.0	103.50	0.05	968	103.50	103.62		8.93	4.82	2.60	BBB/Baa1/BBB	транспорт		
РЖД-14обл	15 000 R	9.87	12.04.11		07.04.15		53.2	104.32	-0.08	80 000	104.20	104.30		8.84	4.72	3.34	BBB/Baa1/BBB	транспорт		
РЖД-15обл	15 000 R	11.16	27.12.10	26.12.12	20.06.16	25.0	67.9	107.63			107.33	107.60	7.26		5.17	1.73	BBB/Baa1/BBB	транспорт		
РЖД-16обл	15 000 R	14.33	13.12.10	13.06.11	05.06.17	7.0	79.5	104.65	-0.15	2 000	104.65	104.74			6.83	0.49	BBB/Baa1/BBB	транспорт		
РЖД-17обл	15 000 R	11.30	24.01.11	24.07.13	16.07.18	32.0	93.1	110.79			110.47	110.80	6.90		5.09	2.17	BBB/Baa1/BBB	транспорт		
РЖД-18обл	15 000 R	11.50	24.01.11	23.07.14	15.07.19	45.0	105.2	114.23	0.03		114.05	114.39	7.13		5.02	2.83	BBB/Baa1/BBB	транспорт		
РЖД-19обл	15 000 R	13.50	24.01.11	27.07.11	08.07.24	8.0	165.9				105.72						BBB/Baa1/BBB	транспорт		
РЖД-23обл	15 000 R	9.00	03.02.11	05.02.15	16.01.25	51.0	172.3	106.15	-0.41	121 401	105.88	106.15	7.37		4.23	3.28	BBB/Baa1/BBB	транспорт		
Росбанк БО-01	5 000 R	7.40	24.12.10	27.06.12	21.06.13	19.0	31.4	100.87	-0.02				6.90		3.68	1.39	BBB+/Baa3/BB+	банки		
Росбанк БО-02	5 000 R	8.00	08.01.11		08.07.13		31.9	101.50		8 159	101.50	102.00		7.49	3.97	2.19	BBB+/Baa3/BB+	банки		
Росбанк А3	5 000 R	12.00	06.05.11	16.05.11	06.11.13	6.0	36.0	102.65	-0.08	148 003	102.65	102.74	5.67		5.86	0.45	BBB+/Baa3/BB+	банки		
Росбанк А5	5 000 R	12.00	06.05.11	16.05.11	07.11.14	6.0	48.2	102.65	-0.10	215 492	102.65	102.89	5.67		5.86	0.45	BBB+/Baa3/BB+	банки		
Росгосстрах-1	4 000 R	10.00	20.01.11	23.07.12	16.07.15	20.0	56.5	99.20	0.15	22 240	99.02	99.30	10.73		5.03	1.38		финансы		
Росгосстрах-2	5 000 R	10.50	12.05.11	12.11.12	02.11.17	24.0	84.5	100.05	-0.35		99.90	100.20	10.69		5.23	1.65		финансы		
Россельб 10	5 000 R	9.00	09.02.11	10.02.13	29.01.20	27.0	111.8	103.20	-0.65	1	103.20	103.59	7.50		4.35	1.88	BBB/Baa1/	банки		
Россельб 11	5 000 R	9.00	10.02.11	11.02.13	30.01.20	27.0	111.8	103.20	-0.60	1	103.20	103.60	7.50		4.35	1.88	BBB/Baa1/	банки		
Россельб 2	7 000 R	7.85	16.02.11		16.02.11		2.8	100.72			100.11	100.95		4.80	1.94	0.22	BBB/Baa1/	банки		
Россельб 3	10 000 R	9.25	17.02.11	17.02.14	09.02.17	39.0	75.7	104.08			103.95	104.95	7.92		4.43	2.61	BBB/Baa1/	банки		
Россельб 4	10 000 R	11.50	06.04.11	07.10.11	27.09.17	11.0	83.3	90.00			75.00	105.00	26.35		6.37	0.67	BBB/Baa1/	банки		
Россельб 5	10 000 R	13.50	07.12.10	08.12.11	27.11.18	13.0	97.5	100.00			100.50		13.87		6.73	0.83	BBB/Baa1/	банки		
Россельб 6	5 000 R	7.80	18.02.11	17.08.14	09.02.18	45.0	87.8				98.25						BBB/Baa1/	банки		
Россельб 7	5 000 R	6.90	14.12.10	16.06.11	05.06.18	7.0	91.7	100.70		10	100.05	100.79	5.62		3.42	0.52	BBB/Baa1/	банки		
Россельб 8	5 000 R	10.10	25.11.10	26.11.12	14.11.19	24.0	109.3	105.66					7.10		4.77	1.67	BBB/Baa1/	банки		
Россельб 9	5 000 R	10.10	25.11.10	26.11.12	14.11.19	24.0	109.3	105.86					7.00		4.76	1.67	BBB/Baa1/	банки		
Россельб БО-01	5 000 R	7.20	02.03.11	31.08.12	28.08.13	22.0	33.6	100.41	0.01		99.90	100.40	7.04		3.58	1.56	BBB/Baa1/	банки		
Россельб БО-05	10 000 R	7.20	02.03.11	31.08.12	28.08.13	22.0	33.6	100.35	-0.05		99.90	100.35	7.08		3.58	1.56	BBB/Baa1/	банки		
Россельб БО-06	10 000 R	6.60	03.05.11	04.05.12	29.10.13	18.0	35.7	99.93			99.70	99.95	5.88		3.29	1.32	BBB/Baa1/	банки		
РТК-Лизинг БО-01	1 500 R	12.00	08.02.11	16.08.11	06.08.13	9.0	32.9	99.76			99.00	100.00	12.46		6.00	0.55		финансы		
РусМоре об	2 000 R	10.00	16.12.10	20.06.11	14.06.12	7.0	19.0	99.95			99.80	100.10	12.18		2.49	0.49		потреб. тов.		
РусНефть1	7 000 R	13.00	10.12.10		10.12.10		0.6	101.03			100.00	101.46			-8.20	6.42	0.05		сырье	
РусСтанд-6	6 000 R	10.75	09.02.11		09.02.11		2.6	101.08			95.00	100.95			5.59	5.30	0.20		В+/Ba3/B+	банки
РусСтанд-7	5 000 R	7.50</																		

## Рынок рублевых облигаций

Выпуск	Объем, млн	Купон, %	Дата			Месяцев до		Цена	Изм.	Торговый объем, шт (осн.+РПС)	Котировки		Доходность, %			Дюр, лет	Рейтинг F/M/S	Сектор	
			купона	оферты	погаш	офрт	погаш				покупка	продажа	офрт	погаш	текущ				
<b>КОРПОРАТИВНЫЕ РУБЛЕВЫЕ ОБЛИГАЦИИ (продолжение)</b>																			
СевСтАвто2	3 000 R	12.50	19.01.11		17.07.13		32.2	100.98	-0.17	6 857	100.86	100.98		12.40	6.17	2.00		автопром	
Сибметин01	10 000 R	13.50	21.04.11	20.10.14	10.10.19	48.0	108.1	112.80	-0.10	5 763	112.69	112.80	9.69	5.97	2.90			металлургия	
Сибметин02	10 000 R	13.50	21.04.11	20.10.14	10.10.19	48.0	108.1	112.60	-0.20	50 064	112.60	113.19	9.76	5.98	2.90			металлургия	
СибТлк-8об	3 000 R	9.50	10.02.11	11.08.11	08.08.13	9.0	33.0	102.51			101.51	103.50	5.93	4.62	0.65		BB//	телеком	
СИБУРХолд1	1 500 R	10.47	05.05.11		01.11.12		23.6										BB/Ba2//	химия	
Синергия БО-01	3 000 R	9.75	07.04.11	04.10.12	03.10.13	23.0	34.8	100.10		1	75.01	100.10	9.91	4.86	1.58		V//	потреб. тов.	
Синергия-3	2 500 R	10.00	21.02.11	24.02.11	18.08.14	3.0	45.5										V//	потреб. тов.	
Синтерра 1	3 000 R	0.01	03.02.11		01.08.13		32.7	83.71					6.84	0.01	2.52			телеком	
СистГалс 1	3 000 R	8.50	12.04.11		08.04.14		41.1										отозван//	строительство	
СистГалс 2	2 000 R	8.50	19.04.11		15.04.14		41.3										отозван//	строительство	
Система-01	6 000 R	9.75	10.03.11		07.03.13		27.8	105.65	0.65	5 057	104.75	105.60		7.15	4.60	1.94	BB-/Ba3/BB	телеком	
Система-02	20 000 R	14.75	15.02.11	14.08.12	12.08.14	21.0	45.3	112.30	-0.05	20 352	112.39	112.40	7.16	6.55	1.44		BB-/Ba3/BB	телеком	
Система-03	19 000 R	12.50	02.12.10	04.12.12	24.11.16	25.0	73.1	109.71	0.41	100 000	109.60	109.68	7.33	5.68	1.65		BB-/Ba3/BB	телеком	
Ситроникс БО-1	2 000 R	11.50	21.12.10	26.06.12	18.06.13	19.0	31.3	102.76		100	75.01	102.76	10.01	5.70	1.30		V-/B3/	телеком	
Ситроникс БО-2	3 000 R	10.75	11.04.11	15.10.12	07.10.13	23.0	35.0	100.39			99.91	100.20	10.68	5.34	1.58		V-/B3/	телеком	
СКБ-банк БО-04	2 000 R	9.80	08.12.10	12.12.11	05.06.13	13.0	30.8	101.25			100.75	101.25	8.58	4.83	0.90		B/B2/	банки	
СОРУС КАП2	1 500 R		06.01.11		05.04.12		16.6											торговля	
СтИндаустр1	1 000 R		06.01.11		07.07.11		7.5											строительство	
СтрТрГаз02	5 000 R	8.49	14.01.11		13.07.12		19.9	85.55	-1.40	28 438	85.20	85.70		20.07	4.95	1.25		строительство	
СтрТрГаз03	5 000 R	8.50	14.04.11		11.04.13		29.0	84.48			81.00	87.97		17.32	5.02	1.85		строительство	
СУ-155 Зоб	3 000 R	15.50	16.02.11	24.02.11	15.02.12	3.0	15.0	98.85	0.32	13 994	98.75	98.85	19.54	7.82	0.21			строительство	
СудострБ-3	1 500 R		07.03.11		03.09.12		21.7	100.14	0.14		98.01	100.25		-0.08	1.78		/B3/	банки	
СУЭК Финанс-01	10 000 R	9.35	07.01.11	10.07.13	26.06.20	32.0	116.8	101.50		300	101.40	101.74	8.84	4.59	2.13			сырье	
Сэтл Групп1	1 000 R	11.70	17.05.11		15.05.12		18.0	86.94			75.00	98.88		23.85	6.71	1.12		строительство	
Татнефть БО-01	5 000 R	7.25	25.03.11		20.09.13		34.4	100.47	-0.03		100.25	100.50		7.18	3.60	2.41		V+//	сырье
Таттелеком 4	1 500 R	8.25	05.05.11		01.11.12		23.6	100.83			99.00	100.99		7.93	4.08	1.69		телеком	
ТатфондБ 4	1 500 R	13.00	01.12.10		01.06.11		6.3	103.18	0.18					6.79	6.28	0.46		/B2/	банки
ТатфондБ 5	2 000 R	11.00	23.03.11	29.03.11	21.03.12	4.0	16.1	101.45	-0.05	2 896	101.15	101.50	6.21	5.41	0.32		/B2/	банки	
ТатфондБ 6	2 000 R	11.20	01.03.11	07.03.11	26.02.13	3.0	27.5	101.20		10 595	101.04	101.30	6.26	5.52	0.27		/B2/	банки	
ТатфондБ 7	1 000 R	13.75	17.12.10	23.12.10	14.12.12	1.0	25.1	100.50		7 990	100.00	100.69	4.78	6.82	0.08		/B2/	банки	
ТВЗ БО-01	2 000 R	7.00	15.12.10	24.06.11	12.06.13	7.0	31.1	99.84						7.10	3.50	0.53		машиностр.	
ТГК-1 01	4 000 R	8.50	15.03.11	15.03.12	11.03.14	16.0	40.1	101.50	-0.99	14	101.50	102.45	7.36	4.18	1.16			энергетика	
ТГК-1 02	5 000 R	16.99	04.01.11	11.07.11	01.07.14	8.0	43.9	106.30	-0.33	101 234	106.05	106.30	6.27	7.97	0.56			энергетика	
ТГК-10 об2	5 000 R	7.60	09.02.11	11.02.11	06.02.13	3.0	26.9				75.01							энергетика	
ТГК-2 БО-01	5 000 R	9.00	22.03.11		17.09.13		34.3	100.00	0.50	80 000	99.50	100.02		9.19	4.49	2.30		V//	энергетика
ТГК-2-01	4 000 R	6.75	01.03.11		30.08.11		9.3	100.20	0.39	5 010	99.80	100.20		6.57	3.36	0.70		V//	энергетика
ТГК-4 об.1	5 000 R	8.00	02.12.10		31.05.12		18.5				97.00							энергетика	
ТГК-5-01	5 000 R	8.75	15.04.11	16.10.13	06.10.17	35.0	83.6	100.88	0.08		100.55	100.95	8.53	4.32	2.40			энергетика	
ТГК-6-01	5 000 R	8.30	03.03.11	03.09.13	24.08.17	34.0	82.2	100.01			99.85	100.00		8.42	4.14	2.30		энергетика	
ТГК-6/Инв-1	2 000 R	10.50	22.02.11	28.02.11	21.02.12	3.0	15.2	102.19			95.00		1.59	2.56	0.26			энергетика	
ТГК-8 01	3 500 R	8.80	12.05.11		10.05.12		17.8											энергетика	
ТГК-9-01	7 000 R	8.10	14.02.11	15.08.13	07.08.17	33.0	81.6	99.94	-0.06		99.80	100.00	8.26	4.04	2.26			энергетика	
Терна-Ф 02	1 500 R	1.00	06.05.11		04.11.11		11.5											производство	
ТехИнвст-1	2 000 R	7.00	25.11.10		26.05.11		6.1											торговля	
ТехНикольФ	3 000 R	7.00	10.03.11		07.03.12	4.0	15.7	99.99	0.99		98.00	100.00	7.11	3.49	0.27			производство	
ТКСБанк 02	1 400 R	20.00	25.01.11		28.07.13		32.6	109.00	-0.10	596	108.90	109.00		16.33	9.20	1.81		банки	
ТКСБанк БО-01	1 600 R	14.22	25.03.11		20.09.13		34.4	98.00		2 943	97.75	98.00		15.66	7.24	2.05		банки	
ТМК БО-01	5 000 R	8.85	26.04.11		22.10.13		35.5	100.35	-0.35	483 800	100.35	100.60		8.90	4.40	2.40		/B1/B	производство
ТМК-03 обл	5 000 R	9.80	15.02.11		15.02.11		2.8	100.93	0.03		100.72	100.93		5.68	4.84	0.22		/B1/B	производство
Трансаэро-1	3 000 R	11.85	27.04.11	25.04.12	23.10.13	17.0	35.5	101.62	-0.98	15 301	101.63	102.49	10.86	5.82	1.21			транспорт	
ТрансКонт1	3 000 R	9.50	01.03.11		26.02.13		27.5	104.98			104.60	104.99		7.20	4.51	1.92		BB+/Ba2//	транспорт
ТрансКонт2	3 000 R	8.80	09.12.10		04.06.15		55.1	103.26			102.80	103.20		7.94	4.25	2.94		BB+/Ba2//	транспорт
ТрансКред БО-1	5 000 R	7.80	17.05.11		17.11.13		36.3	99.90		20 000	100.00	100.10		7.92	3.87	2.52		/Ba1/BB	банки
ТрансКред2	3 000 R	15.00	14.12.10	23.12.10	12.06.12	1.0	18.9	100.54		10 442	100.50	100.54	3.81	7.44	0.08			/Ba1/BB	банки
ТрансКред3	5 000 R	10.30	06.01.11		07.07.11		7.5	102.77	0.32		102.12	102.68		5.74	5.00	0.56		/Ba1/BB	банки
ТрансКред5	3 000 R	7.90	09.02.11		12.08.13		33.1	100.58	-0.07	17 000	100.55	100.70		7.80	3.94	2.27		/Ba1/BB	банки
ТрансКред6	4 000 R	8.25	21.04.11		17.04.14		41.4	101.10	-0.15	122 500	100.06	101.10		8.03	4.07	2.79		/Ba1/BB	банки
ТрансМаш-2	4 000 R	6.75	10.02.11		10.02.11		2.6				99.91							машиностр.	
Транснефть-01	35 000 R	9.75	23.05.11	20.05.15	13.05.19	55.0	103.1	105.84			105.50	105.90	8.11	9.19	3.43		/Baa1/BBB	сырье	
Тюменэнрг2	2 700 R	8.70	31.03.11		29.03.12		16.4	101.80			100.00	102.10		7.39	4.26	1.20		энергетика	
УГМК-УЭМ01	3 000 R	8.25	01.03.11		28.02.12		15.4											металлургия	
УМПО 3	3 000 R	10.00	16.12.10		14.06.12		19.0	100.10						10.17	4.98	1.29		машиностр.	
УралсибЛК БО-03	3 000 R	9.50	01.02.11		29.10.13		35.7	99.92											

## Рынок рублевых облигаций

Выпуск	Объем, млн	Купон, %	Дата			Месяцев до		Цена	Изм.	Торговый объем, шт (осн.+РПС)	Котировки		Доходность, %			Дюр, лет	Рейтинг F/M/S	Сектор
			купона	оферты	погаш	офрт	погаш				покупка	продажа	офрт	погаш	текущ			
<b>КОРПОРАТИВНЫЕ РУБЛЁВЫЕ ОБЛИГАЦИИ (продолжение)</b>																		
ХКФ Банк-4	3 000 R	7.10	12.01.11		12.10.11		10.8	99.95			99.80	100.15		7.35	1.77	0.80	/Ba3/B+	банки
ХКФ Банк-5	4 000 R	8.15	19.01.11	19.10.11	17.04.13	11.0	29.2	100.75		375	100.50	100.75	7.48	2.02	0.81	/Ba3/B+	банки	
ХКФ Банк-7	5 000 R	9.00	27.01.11	30.04.12	23.04.15	17.0	53.7	102.11			101.90	102.20	7.58		1.26	/Ba3/B+	банки	
Х-МСтройР2	2 000 R	10.00	11.01.11		12.07.11		7.7											строительство
Центр-инв2	3 000 R	9.25	28.12.10	29.06.12	24.06.14	19.0	43.6	102.00	0.05		101.61	101.90	8.00	4.52	1.36	/B1/	банки	
ЦентрТел-5	3 000 R	9.30	01.03.11		30.08.11		9.3	101.57	0.17	4 000	101.23	101.60		6.43	4.57	0.51	B//BB-	телеком
Черкизово БО-03	3 000 R	8.25	13.05.11		08.11.13		36.0	99.90		5 000	75.01	100.06		8.46	4.12	2.47		потреб. тов.
Черкизово1	2 000 R	12.75	30.11.10		31.05.11		6.3	103.72			102.85	103.05		5.44	6.13	0.46		потреб. тов.
ЧТПЗ 03об	8 000 R	8.00	26.04.11	28.04.11	21.04.15	5.0	53.7				95.50						/отозван/	производство
ЧТПЗ БО-01	5 000 R	16.50	07.12.10	08.12.11	04.12.12	13.0	24.7	105.40	-0.30	18 271	105.35	105.78	11.07		7.81	0.84	/отозван/	производство
ЭлемЛиз-02	2 300 R	21.00	09.12.10	14.06.11	04.09.14	7.0	46.0	105.00		221	104.50	105.38	11.56		4.99	0.46		финансы
ЭнергоСт-1	1 500 R	12.00	20.05.11		20.05.11		5.9											энергетика
ЮниКредиБанк-04	10 000 R	7.00	17.05.11	16.11.12	10.11.15	24.0	60.4										/Ba3/B+	банки
ЮниКредиБанк-05	5 000 R	7.50	08.03.11	03.09.13	01.09.15	34.0	58.1	100.30	0.15	102 315	100.10	100.25	7.51	3.73	2.35	/Ba3/B+	банки	
Юнимилк 01	2 000 R	14.00	08.03.11		06.09.11		9.6	102.64	2.35		100.31	104.97		10.63	6.80	0.68		потреб. тов.
ЮТК БО-01	2 000 R	11.00	19.01.11	21.10.11	17.10.12	11.0	23.1	103.75			90.09	104.50	6.81	2.64	0.82	/B1/B	телеком	
ЮТК БО-04	1 000 R	11.40	20.01.11		18.10.12		23.2	105.55			103.50	105.75		8.47	2.69	1.59	/B1/B	телеком
ЮТК-05 об.	2 000 R	7.80	01.12.10		30.05.12		18.5	100.61	0.01					7.78	3.96	1.30	/B1/B	телеком
ЮТэйр-Ф 03	2 000 R	14.00	14.12.10		14.12.10		0.7											транспорт
ЮТэйр-Ф БО-1	1 500 R	12.50	28.12.10		26.03.13		28.5	104.05	-0.40		102.50	104.65		10.94	3.00	1.83		транспорт
ЮТэйр-Ф БО-2	1 500 R	12.50	28.12.10		26.03.13		28.5	101.03	-3.47	41	102.10	105.00		12.53	3.08	1.80		транспорт
Якутскэн БО-01	3 000 R	8.25	08.03.11		03.09.13		33.8	101.20		1 800	100.15	101.20		7.91	4.07	2.32	BB//	энергетика
Якутскэн02	1 200 R	10.30	10.03.11		08.03.12		15.7	103.18	2.18		75.01	103.80		7.54	4.98	1.04	BB//	энергетика

## Рынок рублевых облигаций

Выпуск	Объем, млн	Купон, %	Дата			Месяцев до		Цена	Изм.	Торговый объем, шт (осн.+РПС)	Котировки		Доходность, %			Дюр, лет	Рейтинг F/M/S	Сектор
			купона	оферты	погаш	офрт	погаш				покупка	продажа	офрт	погаш	текущ			
<b>ГОСУДАРСТВЕННЫЕ И МУНИЦИПАЛЬНЫЕ ОБЛИГАЦИИ</b>																		
Башкортб64	1 500 R	8.02	30.11.10		30.11.10		0.2	100.18						-1.30	3.99	0.02	/Ba1/BB+	муниципальный
Волгогр064	1 000 R	7.75	17.05.11		15.05.12		18.0	100.62			99.85	101.00		7.01	3.84	0.78	//BB-	муниципальный
Волгогр069	2 000 R	8.75	08.12.10		04.06.14		43.0	101.00	0.10	51	100.70	101.00		7.82	4.32	2.14	//BB-	муниципальный
Воронеж063	500 R	10.25	27.12.10		27.06.11		7.2	101.40		69	101.40	102.00		7.91	5.04	0.53		муниципальный
ИркОбл31-3	3 000 R	6.75	24.11.10		24.11.10		0.0	100.13						-31.90	2.33	0.00	//B	муниципальный
ИркОбл31-5	2 200 R	7.70	24.02.11		26.10.11		11.2	100.75		8 665	100.75	101.00		6.81	2.55	0.69	//B	муниципальный
ИркОбл31-6	3 800 R	9.15	15.04.11		22.11.12		24.3	100.87			100.10	102.79		8.60	3.56	1.06	//B	муниципальный
КалужОбл-2	1 300 R	8.40	29.11.10		29.08.11		9.3	101.52						6.23	2.01	0.69	BB-/	муниципальный
КалужОбл-3	1 000 R	9.05	02.12.10		29.11.12		24.6	102.92			100.23	102.70		7.28	2.19	1.47	BB-/	муниципальный
КалужОбл-4	1 500 R	10.11	29.12.10		26.06.13		31.5	105.21						7.50	2.40	1.76	BB-/	муниципальный
Карелия 11	800 R	9.80	12.05.11		10.05.12		17.8	101.81			102.00	102.81		8.14	4.80	0.98	BB-/	муниципальный
Карелия 12	1 000 R	19.05	02.12.10		02.06.11		6.4	104.17	0.92		103.25	104.09		3.67	4.56	0.26	BB-/	муниципальный
Карелия 2	1 000 R	7.67	14.04.11		14.04.11		4.7	100.66			100.00	100.70		5.99	3.80	0.37	BB-/	муниципальный
Карелия 2	1 000 R	7.67	14.04.11		14.04.11		4.7	100.66			100.00	100.70		5.99	3.80	0.37	BB-/	муниципальный
КОМИ 7в об	1 000 R	8.00	23.05.11		22.11.13		36.5	100.59			97.00	101.00		7.88	3.94	2.14	BB/Ba2/	муниципальный
КОМИ 8в об	1 000 R	7.50	05.03.11		03.12.15		61.2	93.75		45	93.75	95.69		8.51	3.99	3.46	BB/Ba2/	муниципальный
КОМИ 9в об	2 100 R	7.75	19.04.11		18.10.14		47.5	99.08			98.87	99.20		7.90	3.90	2.81	BB/Ba2/	муниципальный
КраснЯрк4	10 200 R	11.14	10.02.11		08.11.12		23.9	105.52	-0.28		105.41	105.75		7.17	2.63	1.33	BB+/Ba2/BB+	муниципальный
ЛенОбл-2об	800 R	14.01	08.12.10		08.12.10		0.5	100.76			100.06	101.47		-4.10	6.93	0.04	BB/BB	муниципальный
ЛенОбл-3об	1 300 R	12.25	10.12.10		05.12.14		49.1	116.31			116.03	116.94		7.29	5.25	3.00	BB/BB	муниципальный
МГор38-об	5 000 R	10.00	26.12.10		26.12.10		1.1	100.30		2	100.29	100.64		6.59	5.00	0.08	BBB/Baa1/BBB	муниципальный
МГор39-об	4 800 R	8.00	21.01.11		21.07.14		44.5	102.19			101.42	102.15		6.91	3.95	2.97	BBB/Baa1/BBB	муниципальный
МГор44-об	5 000 R	8.00	24.12.10		24.06.15		55.8	100.30		24 620	100.08	100.70		7.44	4.00	3.56	BBB/Baa1/BBB	муниципальный
МГор45-об	15 000 R	8.00	27.12.10		27.06.12		19.4	102.60		52 658	102.20	103.00		6.35	3.91	1.40	BBB/Baa1/BBB	муниципальный
МГор48-об	30 000 R	8.00	11.12.10		11.06.22		140.6	94.00	-0.50		93.90	94.00		7.80	4.27	7.04	BBB/Baa1/BBB	муниципальный
МГор49-об	25 000 R	8.00	14.12.10		14.06.17		79.8	99.62			98.76	99.96		7.49	4.03	4.76	BBB/Baa1/BBB	муниципальный
МГор50-об	15 000 R	8.00	18.12.10		18.12.11		13.0	102.75			102.30	102.70		5.38	3.90	0.96	BBB/Baa1/BBB	муниципальный
МГор53-об	15 000 R	8.00	01.03.11		01.09.13		33.8	102.56			102.20	102.52		6.56	3.87	2.36	BBB/Baa1/BBB	муниципальный
МГор54-об	15 000 R	8.00	05.03.11		05.09.12		21.7	102.45		50 000	102.30	102.80		6.35	3.87	1.58	BBB/Baa1/BBB	муниципальный
МГор56-об	20 000 R	8.00	22.03.11		22.09.16		71.0	99.00		104 509	98.20	99.19		7.62	4.01	4.43	BBB/Baa1/BBB	муниципальный
МГор58-об	15 000 R	10.00	01.12.10		01.06.11		6.3	102.33	0.03		102.25	102.65		5.54	2.44	0.48	BBB/Baa1/BBB	муниципальный
МГор61-об	15 000 R	15.00	03.12.10		03.06.13		30.8	121.11	0.61		120.20	121.29		6.08	3.09	2.01	BBB/Baa1/BBB	муниципальный
МГор62-об	20 000 R	15.00	08.12.10		08.06.14		43.1	120.05	-0.33	252 020	120.05	120.19		7.12	3.12	2.66	BBB/Baa1/BBB	муниципальный
МГор63-об	15 000 R	15.00	10.12.10		10.12.13		37.1	123.05		137	123.05	123.70		6.76	3.04	2.35	BBB/Baa1/BBB	муниципальный
МГор66-об	110 000 R	8.75	23.02.11		23.11.18		97.4	106.16						8.00	2.08	5.46	BBB/Baa1/BBB	муниципальный
Мос.обл.6в	12 000 R	9.00	19.04.11		19.04.11		4.9	100.90	-0.20	23 388	100.88	101.09		6.78	4.45	0.38	/B3/отозван	муниципальный
Мос.обл.7в	16 000 R	8.00	20.04.11		16.04.14		41.3	99.49	-0.01	3 457	99.36	99.50		8.34	4.01	2.79	/B3/отозван	муниципальный
Мос.обл.8в	10 000 R	9.00	14.12.10		11.06.13		31.0	101.94			101.81	102.00		7.88	4.40	1.41	/B3/отозван	муниципальный
Мос.обл.9в	33 000 R	18.00	10.04.11		15.03.12		15.9	113.00		50	111.50	112.00		5.99	7.42	1.00	/B3/отозван	муниципальный
НижгорОбл3	2 000 R	7.70	21.04.11		20.10.11		11.0	100.70		107 349	100.60	100.90		7.00	3.81	0.83	B+/отозван/	муниципальный
НижгорОбл4	2 700 R	8.25	24.11.10		17.11.12		24.2	101.05						6.90	4.05	0.86	B+/отозван/	муниципальный
ОФЗ 25059	41 000 R	6.10	19.01.11		19.01.11		1.9	100.36	-0.01	1		100.44		3.79	1.52	0.15	BBB/Baa1/BBB	гос. бумага
ОФЗ 25063	30 000 R	6.20	09.02.11		09.11.11		11.7	101.25	-0.05	10 001	101.00	101.35		4.95	1.53	0.90	BBB/Baa1/BBB	гос. бумага
ОФЗ 25064	45 000 R	11.90	19.01.11		18.01.12		14.0	107.65	-0.03	20 000	107.60	107.65		5.12	2.76	1.03	BBB/Baa1/BBB	гос. бумага
ОФЗ 25065	46 000 R	12.00	29.12.10		27.03.13		28.5	112.70	-0.25	35 202	112.65	113.00		6.28	2.66	1.94	BBB/Baa1/BBB	гос. бумага
ОФЗ 25066	40 000 R	10.55	05.01.11		06.07.11		7.5	103.91		945 181	103.58	103.76		4.15	2.53	0.57	BBB/Baa1/BBB	гос. бумага
ОФЗ 25067	45 000 R	11.30	19.01.11		17.10.12		23.1	109.82		7384 783	109.70	110.48		5.93	2.56	1.63	BBB/Baa1/BBB	гос. бумага
ОФЗ 25068	45 000 R	12.00	23.02.11		20.08.14		45.5	116.80	-0.30	25 002	116.81	117.10		6.95	5.12	2.90	BBB/Baa1/BBB	гос. бумага
ОФЗ 25070	44 947 R	10.00	30.03.11		28.09.11		10.3	104.19	-0.05	12 000	104.17	104.30		4.93	4.78	0.78	BBB/Baa1/BBB	гос. бумага
ОФЗ 25071	39 165 R	8.10	01.12.10		26.11.14		48.8	104.65		1 670	104.25	104.60		6.87	3.86	3.17	BBB/Baa1/BBB	гос. бумага
ОФЗ 25072	66 830 R	7.15	26.01.11		23.01.13		26.4	102.00	-0.10	155 205	101.98	102.10		6.24	3.50	1.89	BBB/Baa1/BBB	гос. бумага
ОФЗ 25073	55 991 R	6.85	02.02.11		08.08.12		20.6	101.42	-0.08	109 015	101.41	101.58		6.04	3.37	1.50	BBB/Baa1/BBB	гос. бумага
ОФЗ 25075	30 000 R	6.88	19.01.11		15.07.15		56.5	99.05	-0.30	366 390	99.32	99.35		7.25	3.33	3.70	BBB/Baa1/BBB	гос. бумага
ОФЗ 26198	42 117 R	6.00	03.11.11		02.11.12		23.7	99.99		258 457		100.90		6.00	6.00	1.78	BBB/Baa1/BBB	гос. бумага
ОФЗ 26199	44 000 R	6.10	12.01.11		11.07.12		19.9	100.40	-0.10	2 003	100.31	100.50		5.97	1.52	1.47	BBB/Baa1/BBB	гос. бумага
ОФЗ 26200	50 000 R	6.10	19.01.11		17.07.13		32.2	100.63		679 535	97.51	101.00		5.97	1.51	2.32	BBB/Baa1/BBB	гос. бумага
ОФЗ 26202	40 000 R	11.20	22.12.10		17.12.14		49.5	115.50	-0.40	106 901	115.52	116.00		6.98	2.42	3.11	BBB/Baa1/BBB	гос. бумага
ОФЗ 26203	25 000 R	6.90	09.02.11		03.08.16		69.3	98.20	-0.35	382 502	98.25	98.35		7.42	3.64	4.38	BBB/Baa1/BBB	гос. бумага
ОФЗ 46002	62 000 R	8.00	09.02.11		08.08.12		20.8	103.45			102.60	103.10		4.32	3.86	0.89	BBB/Baa1/BBB	гос. бумага
ОФЗ 46014	43 717 R	7.00	09.03.11		29.08.18		94.5	98.83			99.50			7.33	3.53	5.48	BBB/Baa1/BBB	гос. бумага
ОФЗ 46017	80 000 R	7.00																

## Рынок еврооблигаций

Выпуск	Объем, млн	Купон, %	Дата			Месяцев до		Цена	Изм.	Торговый объем, шт	Котировки		Доходность, %			Дюр, лет	Рейтинг F/M/S	Сектор
			купона	оферты	погаш	офрт	погаш				покупка	продажа	офрт	погаш	текущ			
<b>ЕВРООБЛИГАЦИИ</b>																		
Ak bars-11	300 \$	9.25	20.12.10		20.06.11		7.0	102.90	-0.03					4.08	4.50	0.54	BB/Ba3/	банки
Ak bars-12	225 \$	10.25	03.12.10		03.12.12		24.7	108.19	0.05					5.90	4.74	1.76	BB/Ba3/	банки
Alfa-Bank-12	500 \$	8.20	25.12.10		25.06.12		19.3	105.71	-0.05					4.43	3.88	1.45	BB/Ba1/B+	банки
Alfa-Bank-13	400 \$	9.25	24.12.10	24.06.11	24.06.13	7.0	31.5	108.98	-0.17						4.24	0.58	BB/Ba1/B+	банки
Alfa-Bank-15	225 \$	8.63	09.12.10	09.12.10	09.12.15	1.0	61.4										BB/Ba1/B+	банки
Alfa-Bank-15_03_18	600 \$	8.00	18.03.11		18.03.15		52.5	103.46	-0.54					7.05	3.87	3.57	BB/Ba1/B+	банки
Alfa-Bank-17	300 \$	8.64	22.02.11	22.02.12	22.02.17	15.0	76.1										BB/Ba1/B+	банки
Alfa-Bank-17_09_25	1 000 \$	7.88	25.03.11		25.09.17		83.3										BB/Ba1/B+	банки
Alliance Oil-15	350 \$	9.88	11.03.11		11.03.15		52.3										B//B+	сырье
Alrosa-14	500 \$	8.88	17.05.11		17.11.14		48.5	111.14	-0.21					5.71	3.99	3.37	BB-/Ba3/BB-	сырье
Alrosa-20	1 000 \$	7.75	03.05.11		03.11.20		121.1	102.22	-0.60					7.43	3.79	6.86	BB-/Ba3/BB-	сырье
Bank St-Petersburg-17	100 \$	10.50	25.01.11		25.07.17		81.2										/Ba3/	банки
BoM-10	300 \$	7.38	26.11.10		26.11.10		0.1	100.12	0.12					-6.63	3.68	0.01	BBB-/Baa1/	банки
BoM-11CHF	250 C	6.25	04.03.11		04.03.11		3.4	100.75	0.24					3.42	6.21	0.28	BBB-/Baa1/	банки
BoM-13	500 \$	7.34	13.05.11		13.05.13		30.1	105.18	-0.02					5.08	3.49	2.25	BBB-/Baa1/	банки
BoM-15	300 \$	7.50	25.11.10	25.11.10	25.11.15	0.0	60.9	96.67	-0.16						3.88		BBB-/Baa1/	банки
BoM-15_03_11	750 \$	6.70	11.03.11		11.03.15		52.3										BBB-/Baa1/	банки
BoM-17	400 \$	6.81	10.05.11		10.05.17		78.7	99.00	-0.11					7.00	3.44	5.14	BBB-/Baa1/	банки
Business Alliance-12	8 323 R	8.88	25.01.11		25.04.12		17.3	98.88						10.68	2.24	0.65		банки
Credit Europe Bank-13	300 \$	7.75	20.05.11		20.05.13		30.3	103.15	-0.08					6.36	3.76	2.24	/Ba3/	банки
EURDEV-14	500 \$	7.38	29.03.11		29.09.14		46.9	108.77	-0.19					4.85	3.39	3.33	BBB/A3/BBB	банки
Eurochem12	300 \$	7.88	21.03.11		21.09.12		22.3										BB//BB	химия
Evrax-13	1 050 \$	8.88	24.04.11		24.04.13		29.4	106.66	-0.55					5.88	4.16	2.16	B+/B1/B	металлургия
Evrax-15	750 \$	8.25	10.05.11		10.11.15		60.4										/Ba3/BB-	металлургия
Evrax-18	550 \$	9.50	24.04.11		24.04.18		90.3										B+/B1/B	металлургия
Gallery-13 CLN	175 \$	10.13	12.12.10		12.05.13		30.0										/Caa1/D	сырье
Gazprom-11 CHF	500 C	9.00	23.04.11		23.04.11		5.0										BBB/Baa1/BBB	сырье
Gazprom-12	1 000 €	4.56	09.12.10		09.12.12		24.9	103.48	0.03					2.76	4.41	1.89	BBB/Baa1/BBB	сырье
Gazprom-12 JPY	30 000 Y	2.89	15.05.11		15.11.12		24.1	99.35	0.00					3.23	1.45	1.90	BBB/Baa1/BBB	сырье
Gazprom-13	1 750 \$	9.63	01.03.11		01.03.13		27.6	113.22	-0.09					3.52	4.25	2.03	BBB/Baa1/BBB	сырье
Gazprom-13 GBP	800 G	6.58	31.10.11		31.10.13		35.8	106.07	0.02					4.28	6.20	2.40	BBB/Baa1/BBB	сырье
Gazprom-13-2	1 222 \$	4.51	22.01.11		22.07.13		32.4	103.18	0.00					3.24	2.18	2.47	BBB/Baa1/BBB	сырье
Gazprom-13-5	400 \$	7.34	11.04.11		11.04.13		29.0	108.83	-0.15					3.45	3.37	2.18	BBB/Baa1/BBB	сырье
Gazprom-13-6	500 \$	7.51	31.01.11		31.07.13		32.7	109.73	-0.19					3.66	3.42	2.40	BBB/Baa1/BBB	сырье
Gazprom-14	780 €	5.03	25.02.11		25.02.14		39.7	103.43	-0.05					3.84	4.86	2.93	BBB/Baa1/BBB	сырье
Gazprom-14_07_31	1 250 \$	8.13	31.01.11		31.07.14		44.9	112.75	0.75					4.46	3.68	3.14	BBB/Baa1/BBB	сырье
Gazprom-14-2	700 €	5.36	31.10.11		31.10.14		47.9	104.46	0.05					4.07	5.14	3.58	BBB/Baa1/BBB	сырье
Gazprom-15	1 000 €	5.88	01.06.11		01.06.15		55.0	105.31	-0.05					4.49	5.58	3.93	BBB/Baa1/BBB	сырье
Gazprom-15_02_04	850 €	8.13	04.02.11		04.02.15		61.1	113.84	-0.12					2.71	7.14	3.50	BBB/Baa1/BBB	сырье
Gazprom-15_11_29	1 000 \$	5.09	29.05.11		29.11.15		51.1	101.16	-0.13					168.21	2.52	0.03	BBB/Baa1/BBB	сырье
Gazprom-16	1 350 \$	6.21	22.05.11		22.11.16		73.0	106.75	1.25					4.90	2.91	5.01	BBB/Baa1/BBB	сырье
Gazprom-17	500 €	5.14	22.03.11		22.03.17		77.0	101.12	-0.02					4.86	5.08	5.26	BBB/Baa1/BBB	сырье
Gazprom-17-2	500 €	5.44	02.11.11		02.11.17		84.5	102.11	-0.06					5.01	5.33	5.81	BBB/Baa1/BBB	сырье
Gazprom-18	1 200 €	6.61	13.02.11		13.02.18		88.0	106.96	-0.38					5.34	6.18	5.60	BBB/Baa1/BBB	сырье
Gazprom-18-2	1 100 \$	8.15	11.04.11		11.04.18		89.9	115.16	-0.87					5.61	3.54	5.62	BBB/Baa1/BBB	сырье
Gazprom-19	2 250 \$	9.25	23.04.11	23.04.12	23.04.19	17.0	102.4										BBB/Baa1/BBB	сырье
Gazprom-20	1 250 \$	7.20	01.02.11		01.02.20		111.9	106.93	-0.98					4.79	3.37	2.81	BBB/Baa1/BBB	сырье
Gazprom-22	1 300 \$	6.51	07.03.11		07.03.22		137.4										BBB/Baa1/BBB	сырье
Gazprom-34	1 200 \$	8.63	28.04.11	28.04.14	28.04.34	42.0	285.2										BBB/Baa1/BBB	сырье
Gazprom-37	1 250 \$	7.29	16.02.11		16.08.37		325.4	103.62	-1.43					6.99	3.52	11.72	BBB/Baa1/BBB	сырье
Gazprombank-11	300 \$	7.97	15.12.10		15.06.11		6.8	103.39	-0.03					1.87	3.85	0.54	/Baa3/BB	банки
Gazprombank-13	500 \$	7.93	28.12.10		28.06.13		31.6										/Baa3/BB	банки
Gazprombank-14	500 \$	6.25	15.12.10		15.12.14		49.4										/Baa3/BB	банки
Gazprombank-15	1 000 \$	6.50	23.03.11		23.09.15		58.8										/Baa3/BB	банки
Gazprombank-16	120 \$	7.35	08.05.11		08.05.16		66.4										/Baa3/BB	банки
Gazstream-13	647 \$	5.63	22.01.11		22.07.13		32.4	103.43	-0.26					4.25	2.72	2.42	BBB/Baa1/BBB	сырье
HCFB-11	500 \$	11.00	20.12.10		20.06.11		7.0	103.82	0.00					4.19	5.30	0.54	/Ba3/B+	банки
HCFB-11-2	450 \$	11.75	11.02.11		11.08.11		8.7	104.27	-0.02					5.56	5.63	0.67	/Ba3/B+	банки
IIB-13	200 \$	11.00	15.02.11		15.02.13		27.2	16.49	0.00					138.05	33.36	0.88	D/Caa2/D	банки
Income-Lada-11 CLN	38 \$	18.00	23.12.10		20.06.11		7.0											торговля
KZOSRU-11	200 \$	9.25	30.04.11		30.10.11		11.4										RD//D	химия
LenSpetsSMU-12 CLN	100 \$	9.75	26.04.11		26.04.12		17.3										//B	строительство
Lukoil-14	900 \$	6.38	05.05.11		05.11.14		48.1	107.29	-0.49					4.34	2.97	3.48	BBB-/Baa2/BBB-	сырье
Lukoil-17	500 \$	6.36	07.12.10		07.06.17		79.6	105.29	-0.73					5.38	3.02	5.20	BBB-/Baa2/BBB-	сырье
Lukoil-19	600 \$	7.25	05.05.11		05.11.19		109.0	107.89	-0.91					6.09	3.36	6.61	BBB-/Baa2/BBB-	сырье
Lukoil-20	800 \$	6.13	09.05.11		09.11.20		121.3										BBB-/Baa2/BBB-	сырье
Lukoil-22	500 \$	6.66	07.12.10		07.06.22		140.5	101.97	-0.71					6.41	3.26	7.78	BBB-/Baa2/BBB-	сырье
MBRD-16	60 \$	8.88	10.03.11	10.03.11	10.03.16	4.0	64.5										B-/B1/	банки
MDM-11	200 \$	9.75	21.01.11		21.07.11		8.0										BB/Ba2/B+	банки
Mirax-11	180 \$	9.45	20.03.															

## Рынок еврооблигаций

Выпуск	Объем, млн	Купон, %	Дата			Месяцев до		Цена	Изм.	Торговый объем, шт	Котировки		Доходность, %			Дюр. лет	Рейтинг F/M/S	Сектор
			купона	оферты	погаш	офрт	погаш				покупка	продажа	офрт	погаш	текущ			
<b>ЕВРООБЛИГАЦИИ</b>																		
Promsvyazbank-11	225 \$	8.75	20.04.11		20.10.11		11.0	103.58	-0.02				4.67	4.22	0.87	V+/Ba2/отозван	банки	
Promsvyazbank-12-2	200 \$	9.63	23.05.11		23.05.12		18.2	105.05	0.07				6.05	4.58	1.39	V+/Ba2/отозван	банки	
Promsvyazbank-13	150 \$	10.75	15.01.11	15.07.11	15.07.13	8.0	32.2	109.68	-0.07			-3.92	6.05	4.90	0.63	V+/Ba2/отозван	банки	
Promsvyazbank-15	200 \$	12.75	27.11.10		27.05.15		54.9	112.62	0.36				9.26	5.66	3.28	V+/Ba2/отозван	банки	
Promsvyazbank-16	200 \$	11.25	08.01.11		08.07.16		68.5	108.15	0.06				9.35	5.20	4.02	V+/Ba2/отозван	банки	
Promsvyazbank-18	100 \$	12.50	31.01.11		31.01.18		87.5	110.00	0.94				11.33	5.68	4.58	V+/Ba2/отозван	банки	
Raspadskaya-12	300 \$	7.50	22.05.11		22.05.12		18.2									/B1/B+	сырье	
RenCap-13	225 \$	13.00	01.04.11		01.04.13		28.7									B-/B1/B-	банки	
ROLF-11	150 \$	13.00	05.05.11		30.06.11		7.3	102.03	-0.16				9.48	6.37	0.57	/Caa1/CCC	торговля	
Rosbank-12	130 \$	9.00	01.01.11		01.07.12		19.5	100.00					8.99	4.50	1.42	BBB+/Baa3/BB+	банки	
Rosselkhozbank-10	350 \$	6.88	29.11.10		29.11.10		0.2	100.25					-7.56	3.43	0.02	BBB/Baa1/	банки	
Rosselkhozbank-12 CHF	150 C	6.26	30.04.11		30.04.12		17.5	103.30	-0.70				3.80	6.06	1.35	BBB/Baa1/	банки	
Rosselkhozbank-13	700 \$	7.18	16.05.11		16.05.13		30.2	107.22	-0.12				4.08	3.35	2.27	BBB/Baa1/	банки	
Rosselkhozbank-13 RUE	30 000 R	7.50	25.03.11		25.03.13		28.4	100.73	-0.12				7.15	3.72	2.09	BBB/Baa1/	банки	
Rosselkhozbank-14	750 \$	7.13	14.01.11		14.01.14		38.3	107.19	-0.16				4.63	3.32	2.75	BBB/Baa1/	банки	
Rosselkhozbank-14-2	1 000 \$	9.00	11.12.10		11.06.14		43.2	113.25	-0.26				4.89	3.97	2.97	BBB/Baa1/	банки	
Rosselkhozbank-16	500 \$	6.97	21.03.11	21.09.11	21.09.16	10.0	71.0	99.84	-0.14					3.49	0.78	BBB/Baa1/	банки	
Rosselkhozbank-17	1 250 \$	6.30	15.05.11		15.05.17		78.8	102.72	-0.34				5.79	3.07	5.28	BBB/Baa1/	банки	
Rosselkhozbank-18	1 000 \$	7.75	29.11.10		29.05.18		91.5	110.01	-0.35				6.07	3.52	5.56	BBB/Baa1/	банки	
RTM-11 CLN	125 \$	12.00	04.12.10		04.03.11		3.4										торговля	
Russia-15	2 000 \$	3.63	29.04.11		29.04.15		53.9	101.87	-0.31				3.17	1.78	4.07	BBB/Baa1/BBB	гос. бумаги	
Russia-18	3 466 \$	11.00	24.01.11		24.07.18		93.3	142.14	-0.53				4.45	3.87	5.51	BBB/Baa1/BBB	гос. бумаги	
Russia-20	3 500 \$	5.00	29.04.11		29.04.20		114.8	101.88	-0.75				4.75	2.45	7.45	BBB/Baa1/BBB	гос. бумаги	
Russia-28	2 500 \$	12.75	24.12.10		24.06.28		214.1	177.28	-0.37				5.72	3.60	9.16	BBB/Baa1/BBB	гос. бумаги	
Russia-30	21 218 \$	7.50	31.03.11		31.03.30		235.6	117.51	-0.60	2	16200 000		4.58	3.19	5.74	BBB/Baa1/BBB	гос. бумаги	
RusStandard-11	350 \$	8.63	05.05.11		05.05.11		5.4	101.29	-0.01				5.67	4.26	0.44	V+/Ba3/B+	банки	
RusStandard-15	200 \$	8.88	16.12.10	16.12.10	16.12.15	1.0	61.6	96.10	0.01				81.51	4.62	0.04	V+/Ba3/B+	банки	
RusStandard-16	200 \$	9.75	01.12.10		01.12.16		73.3									V+/Ba3/B+	банки	
RZD-17	1 500 \$	5.74	03.04.11		03.04.17		77.4									BBB/Baa1/BBB	транспорт	
Sberbank-11	750 \$	5.93	14.05.11		14.11.11		11.9	103.72	-0.01				2.06	2.86	0.95	BBB/Baa1/	банки	
Sberbank-13	500 \$	6.48	15.05.11		15.05.13		30.1	106.58	-0.10				3.68	3.04	2.29	BBB/Baa1/	банки	
Sberbank-13-2	500 \$	6.47	02.01.11		02.07.13		31.7	106.66	-0.10				3.76	3.03	2.35	BBB/Baa1/	банки	
Sberbank-15_07	1 500 \$	5.50	07.01.11		07.07.15		56.2	101.99	-0.62				5.01	2.70	3.97	BBB/Baa1/	банки	
Sberbank-17	1 000 \$	5.40	24.03.11		24.09.17		83.2	98.75	-0.70				5.62	2.73	5.59	BBB/Baa1/	банки	
Severstal-13	1 250 \$	9.75	29.01.11		29.07.13		32.6	110.59	-0.55				5.45	4.41	2.31	V+/Ba3/BB-	сырье	
Severstal-14	375 \$	9.25	19.04.11		19.04.14		41.4	111.20	-0.10				5.59	4.16	2.92	V+/Ba3/BB-	сырье	
Severstal-17	1 000 \$	6.70	25.04.11		25.10.17		84.3	97.50	-0.62				7.16	3.44	5.41	V+/Ba3/BB-	сырье	
Sibirtelecom-11 CLN	90 \$	7.70	24.04.11		24.04.11		5.1									BB//	телеком	
SINEK-15	250 \$	7.70	03.02.11		03.08.15		57.1	106.14	-0.45				6.17	3.63	3.85	BBB-/Ba1/	финансы	
Sisfin-11	350 \$	8.88	28.01.11		28.01.11		2.2	101.25	-0.11				1.87	4.38	0.18	BB-/Ba3/BB	телеком	
Sovkomflot-17	800 \$	5.38	27.04.11		27.10.17		84.3									/B2/	транспорт	
Tatfondbank-12	0 \$	12.00	02.02.11		02.02.12		14.5									/B1/B	банки	
TMK-11	600 \$	10.00	29.01.11		29.07.11		8.3	103.62	-0.07				4.53	4.82	0.65	/B1/B	производство	
TNK-11	500 \$	6.88	18.01.11		18.07.11		7.9	103.14	-0.08				2.00	3.33	0.63	BBB-/Baa2/BBB-	сырье	
TNK-12	500 \$	6.13	20.03.11		20.09.12		22.2									BBB-/Baa2/BBB-	сырье	
TNK-13	600 \$	7.50	13.03.11		13.03.13		28.0									BBB-/Baa2/BBB-	сырье	
TNK-15	500 \$	6.25	02.02.11		02.02.15		51.1	105.88	-0.16				4.69	2.95	3.62	BBB-/Baa2/BBB-	сырье	
TNK-16	1 000 \$	7.50	18.01.11		18.07.16		68.8									BBB-/Baa2/BBB-	сырье	
TNK-17	800 \$	6.63	20.03.11		20.03.17		77.0									BBB-/Baa2/BBB-	сырье	
TNK-18	1 100 \$	7.88	13.03.11		13.03.18		88.9	113.38					5.62	3.47	5.57	BBB-/Baa2/BBB-	сырье	
TNK-20	500 \$	7.25	02.02.11		02.02.20		111.9									BBB-/Baa2/BBB-	сырье	
TNT-10	60 \$	9.25	08.12.10		08.12.10		0.5										телеком	
TransCapitalBank-17	100 \$	10.51	18.01.11		18.07.17		81.0									/B1/	банки	
TransCreditBank-11	350 \$	9.00	23.12.10		25.06.11		7.1									/Ba1/BB	банки	
Transneft-12	500 \$	6.10	27.12.10		27.06.12		19.4									/Baa1/BBB	сырье	
Transneft-12-2	700 €	5.38	27.12.10		27.06.12		19.4									/Baa1/BBB	сырье	
Transneft-13	600 \$	7.70	07.02.11		07.08.13		32.9									/Baa1/BBB	сырье	
Transneft-14	1 300 \$	5.67	05.03.11		05.03.14		39.9									/Baa1/BBB	сырье	
Transneft-18	1 050 \$	8.70	07.02.11		07.08.18		93.8									/Baa1/BBB	сырье	
Trust-12 CLN	20 \$	11.50	06.03.11		06.09.12		21.8									CCC/Caa1/	банки	
URSA-11-1	130 \$	12.00	30.12.10		30.12.11		13.4									V+/Ba3/	банки	
URSA-11-2	300 €	8.30	16.11.11		16.11.11		11.9									/B1/B	банки	
UTK-13 CLN	3 500 R	9.00	04.12.10	04.06.11	04.06.13	6.0	30.8									V+/Ba3/	телеком	
VEB-17	600 \$	5.45	22.05.11		22.11.17		85.2									BBB/Baa1/BBB	банки	
VEB-20	1 600 \$	6.90	09.01.11		09.07.20		117.2									BBB/Baa1/BBB	банки	
VEB-25	1 000 \$	6.80	22.05.11		22.11.25		182.6									BBB/Baa1/BBB	банки	
Vimpelcom-11	300 \$	8.38	22.04.11		22.10.11		11.1	105.22	-0.05				2.55	3.98	0.88	/Ba2/BB+	телеком	
Vimpelcom-13	1 000 \$	8.38	30.04.11		30.04.13		29.6									/Ba2/BB+	телеком	
Vimpelcom-16	600 \$	8.25	23.05.11		23.05.16		66.9	109.19	-0.19				6.25	3.78	4.44	/Ba2/BB+	телеком	
Vimpelcom-18	1 000 \$	9.13	30.04.11		30.04.18		90.5									/Ba2/BB+	телеком	
Vostok Express Bank-17	43 \$	11.00	27.12.10		27.06.17		80.3									/B2/	банки	
VTB N-W-15	400 \$	6.20	29.03.11		29.09.15		59.0	95.99	-0.50				7.19	3.23	4.07	BBB/Baa1/	банки	
VTB-11	450 \$	7.50	12.04.11		12.10.11		10.8	104.61	-0.06									

## Департамент по операциям с долговыми инструментами

### Исполнительный директор, руководитель департамента

Борис Гинзбург, ginzburgbi@uralsib.ru

### Управление продаж и торговли

#### Руководитель управления

Сергей Шемардов, she\_sa@uralsib.ru

#### Управление продаж

Коррадо Таведжиа, taveggiac@uralsib.ru  
Елена Довгань, dov\_en@uralsib.ru  
Анна Карпова, karpovaam@uralsib.ru  
Дмитрий Попов, popovdv@uralsib.ru  
Дэниэл Фельцман, feltsmad@uralsib.ru  
Екатерина Кочемазова, kochemazovaea@uralsib.ru

#### Управление торговли

Андрей Борисов, bor\_av@uralsib.ru  
Вячеслав Чалов, chalovvg@uralsib.ru  
Наталья Храброва, khrabrovann@uralsib.ru

### Управление по рынкам долгового капитала

#### Корпоративные выпуски

Артемий Самойлов, samojlova@uralsib.ru  
Виктор Орехов, ore\_vv@uralsib.ru  
Дарья Союшкина, sonyushkinada@uralsib.ru  
Алексей Чекушин, chekushinay@uralsib.ru

#### Региональные выпуски

Кирилл Иванов, ivanovkv@uralsib.ru  
Александр Маргеев, margeevas@uralsib.ru

#### Сопровождение проектов

Гюзель Тимошкина, tim\_gg@uralsib.ru  
Галина Гудыма, gud\_gi@uralsib.ru  
Наталья Грищенко, grischenkovane@uralsib.ru  
Антон Кулаков, kulakovak@uralsib.ru

## Аналитическое управление

### Руководитель управления

Константин Чернышев, che\_kb@uralsib.ru

### Дирекция анализа долговых инструментов

Руководитель Дмитрий Дудкин, dudkindi@uralsib.ru

### Заместитель руководителя управления

Вячеслав Смольянинов, smolyaninovv@uralsib.ru

#### Долговые обязательства

Дмитрий Дудкин, dudkindi@uralsib.ru  
Надежда Мырсыкова, myrsikovanv@uralsib.ru  
Мария Радченко, radchenkomg@uralsib.ru  
Ольга Стерина, sterinaoa@uralsib.ru  
Юрий Голбан, golbanyv@uralsib.ru

#### Стратегия/Политика

Крис Уифер, cweafer@uralsib.ru  
Вячеслав Смольянинов, smolyaninovv@uralsib.ru  
Леонид Слипченко, slipchenkola@uralsib.ru

#### Экономика

Алексей Девятов, devyatovae@uralsib.ru  
Наталья Майорова, mai\_ng@uralsib.ru  
Ольга Стерина, sterinaoa@uralsib.ru

#### Банки

Леонид Слипченко, slipchenkola@uralsib.ru  
Наталья Майорова, mai\_ng@uralsib.ru  
Наталья Березина, berezinana@uralsib.ru

#### Анализ рыночных данных

Вячеслав Смольянинов, smolyaninovv@uralsib.ru  
Василий Дегтярев, degtyarevm@uralsib.ru  
Дмитрий Пуш, pushds@uralsib.ru

#### Нефть и газ

Алексей Кокин, kokinav@uralsib.ru  
Юлия Новиченкова, novichenkova@uralsib.ru  
Ирина Булкина, bulkinaiv@uralsib.ru

#### Электроэнергетика

Матвей Тайц, tai\_ma@uralsib.ru  
Александр Селезнев, seleznevae@uralsib.ru

#### Металлургия/Горнодобывающая промышленность

Дмитрий Смолин, smolindv@uralsib.ru  
Николай Сосновский, sosnovskyno@uralsib.ru

#### Телекоммуникации/Медиа/ Информационные технологии

Константин Чернышев, che\_kb@uralsib.ru  
Константин Белов, belovka@uralsib.ru

#### Минеральные удобрения/ Машиностроение/Транспорт

Анна Куприянова, kupriyanovaa@uralsib.ru  
Ирина Иртегова, irtegovais@uralsib.ru

#### Потребительский сектор/Недвижимость

Тигран Оганесян, hovhannisyan@uralsib.ru  
Александр Шелестович, shelestoviav@uralsib.ru

## Редакторская группа

#### Английский язык

Джон Уолш (англ. яз.), walshj@uralsib.ru,  
Тимоти Халл, hallt@uralsib.ru  
Пол Де Витт, dewittpd@uralsib.ru  
Хиссам Латиф, latifh@uralsib.ru

#### Дизайн

Ангелина Шабаринова, shabarinovav@uralsib.ru

#### Русский язык

Андрей Пятигорский, pya\_ae@uralsib.ru  
Евгений Гринкруг, grinkruges@uralsib.ru  
Ольга Симкина, sim\_oa@uralsib.ru  
Даниил Хавронюк, khavronyukdo@uralsib.ru  
Полина Воробьева, vorobievapa@uralsib.ru  
Екатерина Трофилеева, trofileevaeg@uralsib.ru

Настоящий бюллетень предназначен исключительно для информационных целей. Ни при каких обстоятельствах он не должен использоваться или рассматриваться как оферта или предложение делать оферты. Несмотря на то что данный материал был подготовлен с максимальной тщательностью, УРАЛСИБ не дает никаких прямых или косвенных заверений или гарантий в отношении достоверности и полноты включенной в бюллетень информации. Ни УРАЛСИБ, ни агенты компании или аффилированные лица не несут никакой ответственности за любые прямые или косвенные убытки от использования настоящего бюллетеня или содержащейся в нем информации. Все права на бюллетень принадлежат ООО «УРАЛСИБ Кэпитал», и содержащаяся в нем информация не может воспроизводиться или распространяться без предварительного письменного разрешения. © УРАЛСИБ Кэпитал 2010