

Рублевые выпуски

YTM, %	знач.	Изменение, б.п.		YTD
		за ден.	за мес.	
ОФЗ 46020	7.8	(6)	18	(344)
Газпром-11	7.2	1	20	(188)
Система-3	7.4	-	7	(480)

Сырьевые рынки

	знач.	Изменение, %		YTD
		за ден.	за мес.	
Золото, \$/унция	1 373.3	(0.2)	2.5	25.1
Urals, \$/барр.	84.3	3.9	4.5	10.1
S&P Металлы, инд.	1 753.4	1.3	(5.8)	2.7
S&P C/x прод., инд.	717.8	1.6	(2.3)	16.6

Денежный рынок

RUB млрд.	знач.	Изменение		YTD
		за ден.	за мес.	
РЕПО в ЦБ	1.0	0.2	0.8	(113.5)
Корсчета	608.5	58.2	4.9	(225.6)
Депозиты в ЦБ	218.1	(133.9)	(17.1)	(222.2)

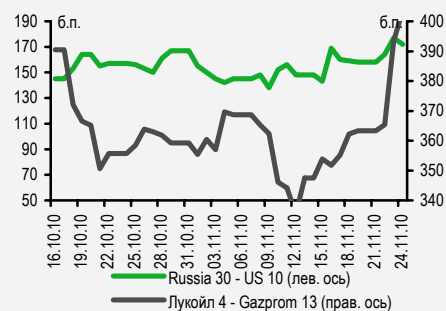
	знач.	Изменение, б.п.		YTD
		за ден.	за мес.	
NDF 1Y, %	4.52	(2)	33	(196)
MOSPrime O/N, %	3.15	(18)	6	(130)

USD RUB	знач.	Изменение, %		YTD
		за ден.	за мес.	
	31.26	(0.4)	3.1	4.1

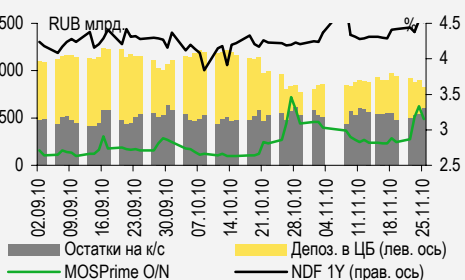
Индексы

б.п.	знач.	Изменение, б.п.		YTD
		за ден.	за мес.	
Russia 30 - UST 10	172.0	(5)	16	16
EMBI + Spread	285.2	(12.6)	5.4	(9.2)

Индикативные спреды



Индикаторы денежного рынка



Источники: РТС, ММВБ, Bloomberg, оценки УРАЛСИБа

СТРАТЕГИЯ

ВНЕШНИЙ РЫНОК

День обещает быть спокойным: американские биржи закрыты по случаю Дня благодарения, а в Европе не ожидается макростатистики. Рынки завершили среду уверенным ростом, статистика по рынку труда воодушевила инвесторов. *стр. 2*

ВНУТРЕННИЙ РЫНОК

При проведении аукционов ОФЗ (ОФЗ 25075 и ОФЗ 25073) Минфин привлек 29,4 млрд руб. из 35,5 млрд руб., инвесторам были предоставлены минимальные премии. Белоруссия отменила размещение дебютного рублевого выпуска облигаций на 7 млрд руб. *стр. 2*

ДЕНЕЖНЫЙ РЫНОК

Начавшееся вчера снижение уровня ликвидности, как мы ожидаем, продолжится в связи с наступлением срока уплаты НДС и акцизов. Ставки межбанковского кредитования упали, но мы прогнозируем их рост на фоне сокращения ликвидности. *стр. 4*

КОРПОРАТИВНЫЕ СОБЫТИЯ

БАНК «ВОСТОЧНЫЙ» (B2)

«Ведомости» сообщили, что фонд Vostok Private Equity Fund IV договорился с акционерами банка «Восточный» о покупке у них 30% акций банка. Дополнительной эмиссии акций не будет, так что новость только умеренно положительна. *стр. 5*

БАНК РУССКИЙ СТАНДАРТ (B+ / BA3 / B+)

Вчера рейтинговое агентство Moody's изменило прогноз по рейтингу банка «ВаЗ» с «Негативного» на «Стабильный», принимая во внимание положительную динамику, отраженную в отчетности банка за I полугодие 2010 г. Однако из облигаций БРС порекомендовать пока нечего. *стр. 5*

RUSSIAN INFORMER

Новости и комментарии, относящиеся к рынку акций, см. в нашем ежедневном издании [Russian Informer](#).

СТРАТЕГИЯ

Внешний рынок

День будет спокойным. Сегодняшний день обещает быть для рынков нейтральным: американские биржи будут закрыты по случаю Дня благодарения, а в Европе не ожидается публикации важной макростатистики. Зато вчерашняя сессия наконец-то завершилась существенным повышением мировых индексов – в среднем на 1,5%. Главным, но не единственным поводом для оптимизма стала благополучная статистика по рынку труда, согласно которой число обращений за пособиями по безработице упало на 34 тыс. (ожидалось падение всего на 4 тыс.) до 407 тыс., что является минимальным показателем с июля 2008 г. Доходы населения в октябре выросли на 0,5% вместо ожидавшихся 0,4%, а расходы – на 0,4% (прогноз был равен 0,5%). Индекс потребительской уверенности в ноябре также превысил прогноз, поднявшись до 71,6 пункта – максимального значения с июня нынешнего года. Вместе с тем статистика по рынку недвижимости оказалась несколько хуже ожиданий: продажи новостроек в октябре упали на 8,1%, тогда как ожидался рост показателя на 1,6%. Главным двигателем роста индексов, безусловно, стали данные об обращениях за пособиями по безработице – неблагополучие рынка труда рынка стало одной из важнейших причин, побудивших денежные власти США принять дополнительные меры стимулирования экономики. Доходности десятилетних казначейских облигаций США взмыли вверх на 12 б.п. до 2,91%. Пара евро/доллар продолжала колебаться у отметки 1,33 долл./евро, завершив вчерашний день без особых изменений. Основной новостью из Европы стало сообщение о готовности властей Ирландии сокращать госрасходы и повысить налоги, чтобы получить помощь от Евросоюза и МВФ.

Суверенные евробонды вновь под давлением. Вчера спред индикативного суверенного выпуска Russia'30 сузился на 8 б.п. до 172 б.п., при этом цена бумаги снизилась на 42 б.п. до 117% от номинала. Остальные суверенные выпуски также испытали давление, подешевев в среднем на 60 б.п. В корпоративном сегменте изменение котировок по итогам вчерашнего дня было незначительным и разнонаправленным. В еврооблигациях Газпрома единой тенденции не сложилось, как и в бумагах Северстали. Инвесторы избавлялись от бумаг Сбербанка и Промсвязьбанка, и РСХБ, подешевевших на 10–20 б.п. В свете слухов о переговорах между ВТБ и Банком Москвы о покупке контрольного пакета последнего, подорожали евробонды обоих банков, причем бумаги Банка Москвы выросли в цене больше – в среднем на 20 б.п. Азиатские рынки демонстрируют сегодня утром рост, а фьючерсы на американские биржевые индексы – разнонаправленную динамику. Цены на нефть сегодня утром несколько снизились. Мы ожидаем, что открытие торгов в России будет нейтральным, а дневная активность – низкой.

Ольга Стерина, sterinaoa@uralsib.ru

Внутренний рынок

Аукционы по ОФЗ – без сюрпризов. Вчера состоялись два аукциона по доразмещению ОФЗ общим объемом 35,5 млрд руб., которые прошли весьма неплохо и позволили привлечь 29,4 млрд руб. Минфин доразмещал ОФЗ 25075 с погашением 15 июля 2015 г. на 20 млрд руб. и продал бумаг на 15,5 млрд руб. при спросе на уровне 16 млрд руб. Как мы и предполагали, доходность по цене отсечения составила 7,27%, размещение прошло по верхней границе установленного ориентира, то есть с премией в размере лишь 2 б.п. ко вторичному рынку. Что касается ОФЗ 25073 с погашением 1 августа 2012 г, то из 15,5 млрд руб. было привлечено почти 14 млрд руб. при спросе на уровне, равном почти 20 млрд руб. На аукционе по ОФЗ 25073 размещение также прошло по верхней границе заявленного ориентира, то есть по ставке 6,05%, инвесторам была предоставлена максимально возможная премия – 1 б.п. Мы полагаем, что спрос на короткие бумаги был также поддержан вчерашней публикацией недельных данных по инфляции, которая третью неделю подряд составила 0,2%. С начала ноября индекс потребительских цен поднялся на 0,6%, и мы ожидаем, что по итогам ноября прирост индекса составит 0,8%, а инфляция по итогам 2010 г. достигнет 8,5%.

Белоруссия отложила размещение. Планировавшееся дебютное размещение двухлетних рублевые облигации Белоруссии (B1/B+) на 7 млрд руб. было вчера отложено на неопределенный срок без объяснения причин. Белоруссия предполагала выйти на рынок рублевых займов с дебютным выпуском: книга заявок была открыта 10 ноября, а закрыта 22 ноября, с ориентиром по ставке купона на уровне 8,5–9%, что предполагало доходность к погашению в диапазоне 8,68–9,2%. Мы писали в нашем ежедневном обзоре от 11 ноября, что заявленные ориентиры представляются нам весьма привлекательными, ожидали высокого спроса и рекомендовали инвесторам принять участие в размещении. По

итогах закрытия книги заявок во вторник ставка предварительно составила 8,75%, но окончательное значение ставки опубликовано не было. Нам представляется, что эмитента не устроила ставка, а спрос на бумаги мог бы быть выше, так как открытие лимитов занимает определенное время. К тому же в данный момент на рублевом рынке наблюдается определенное сжатие ликвидности, да и российская валюта остается под давлением. Если Белоруссия перенесет размещение на начало следующего года, то финансовому ведомству страны не придется конкурировать с большим количеством первичных размещений, которые в настоящий момент проводятся на российском рынке.

Ольга Стерина, sterinaoa@uralsib.ru

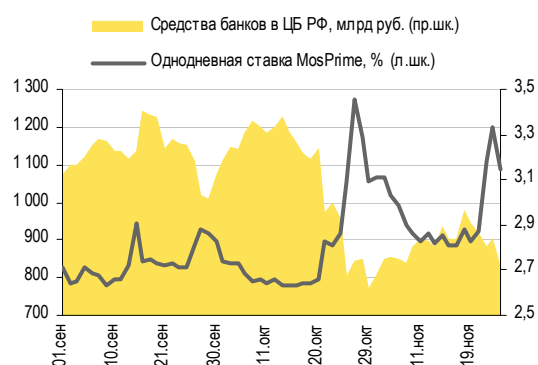
ДЕНЕЖНЫЙ РЫНОК

Сегодня истекает срок уплаты НДС и акцизов

Сегодня истекает срок уплаты акцизов и налога на добычу полезных ископаемых. В связи с этим мы ожидаем, что уровень ликвидности снизится, а ставки межбанковского кредитования вырастут. Вчера ставки межбанковского кредитования упали, при этом однодневная индикативная ставка MosPrime – на 18 б.п. до 3,15%. Ликвидность опустилась до самого низкого уровня с начала месяца: остатки на корсчетах кредитных организаций в ЦБ возросли на 58,2 млрд руб. до 608,5 млрд руб., депозиты банков снизились на 133,9 млрд руб. до 218,1 млрд руб. ЦБ вчера вновь отменил аукционы РЕПО в связи с отсутствием заявок.

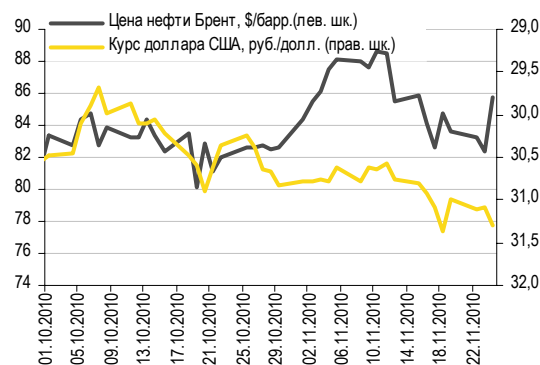
Рубль укрепился на фоне положительной динамики мировых рынков акций и роста цен на сырье (нефть Brent за вчерашнюю сессию подорожала на 3,9% до 85,67 долл./барр.). На ММВБ рубль подорожал на 3 копейки до 31,27 руб./долл. при объеме торгов 11,34 млрд долл. (объем вырос на 1,4% по сравнению с предыдущей сессией). Евро подешевел на 33 копейки до 41,88 руб./евро, при этом стоимость бивалютной корзины снизилась на 17 копеек до 36,04 руб. Сегодня возможна коррекция курса рубля в начале сессии. Мы ожидаем открытия на уровне 31,3 руб./долл., но дальнейшая динамика будет зависеть от глобальных рынков.

Совокупные средства банков в ЦБ РФ, млрд руб., и однодневная ставка MosPrime, %



Источник: ЦБ РФ

Курс руб./долл. и цена барреля нефти Brent, долл.



Источники: Bloomberg, ММВБ

Леонид Слипченко, slipchenkola@uralsib.ru
 Наталья Майорова, mayorovang@uralsib.ru
 Наталия Березина, berezinana@uralsib.ru

КОРПОРАТИВНЫЕ СОБЫТИЯ

Банк «Восточный» (B2)

Фонд Baring Vostok покупает 30% акций

Продавцы – сегодняшние акционеры. Газета «Ведомости» сообщила сегодня, что фонд Baring Vostok Private Equity Fund IV договорился с акционерами банка «Восточный» о приобретении у них 30% акций банка. Таким образом, дополнительной эмиссии акций не будет; сделка структурирована таким образом, чтобы группа акционеров, ранее контролировавшая банк, сохранила контрольный пакет в размере 50,2% (Сергей Власов – 15,7%, Игорь Ким – 16,9%, Андрей Бекарев – 9,3%, Александр Таранов – 8,3%).

Новость минимально положительна. Поскольку речь идет о перераспределении долей между акционерами, сделка не окажет реального влияния на кредитный профиль банка. К тому же фонды Baring – явно портфельные инвесторы, на поддержку которых банк едва ли может рассчитывать в сложной ситуации. Тем не менее Восточный продолжает заявлять о себе как о привлекательном, быстро развивающемся объекте инвестиций, что создает вокруг него положительный информационный фон. Из бумаг эмитента можно обратить внимание инвесторов на относительно недавно размещенный выпуск Восточный-БО5, который все еще котируется ниже номинала, однако он (а) низколиквиден, (б) уступает в спреде сходному по кредитному качеству (и даже более сильному по рейтингам) МКБ-7 (B1/V+, 9,6% на 20 мес.).

Дмитрий Дудкин, CFA, dudkindi@uralsib.ru

Банк Русский Стандарт (B+/Ba3/B+)

По Moody's теперь стабильно

Прогноз по рейтингу изменен с «Негативного» на «Стабильный». Вчера рейтинговое агентство Moody's изменило прогноз по рейтингу банка «Ba3» с «Негативного» на «Стабильный». Изменение произведено по результатам отчетности банка за I полугодие 2010 г., в которой нашли отражение улучшение качества активов (доля просроченных и реструктурированных кредитов снизилась до 9,1% от совокупного портфеля), диверсификация базы фондирования (рост доли депозитов клиентов) и рост чистой прибыли. Кроме того, улучшились позиции ликвидности БРС – ликвидные активы составляют 30% от обязательств банка. Указанные Moody's улучшения в кредитном профиле банка мы уже отмечали в специальном обзоре [Банк "Русский Стандарт": Финансовые результаты за II квартал](#). В этом же обзоре мы назвали основные риски финансового профиля БРС, а именно вывод контролирующим акционером из банка около 8 млрд руб., а также большой объем оптового фондирования, подлежащего погашению в течение следующих двух лет. Эти риски сглаживает неплохая чистая прибыль, заработанная банком в нынешнем году, а также довольно высокая достаточность капитала.

Рейтинги «Ba3» присвоены также рублевым облигациям, но порекомендовать практически нечего. Агентство также присвоило рейтинги на уровне «Ba3» выпускам рублевых облигаций банка Русстанд-6, Русстанд-7 и Русстанд-8. В целом мы оцениваем кредитный риск банка положительно, однако порекомендовать какие-либо из его выпусков нам сложно, поскольку они либо слишком короткие, либо низколиквидные.

Надежда Мырсикова, myrsikovanv@uralsib.ru

КАЛЕНДАРЬ ПРЕДСТОЯЩИХ СОБЫТИЙ

Долговой рынок

25 ноября	Размещение Республика Беларусь (7 млрд руб.). Размещение Санкт-Петербург-25038 (10 млрд руб.). Размещение Удмуртия-34004 (2 млрд руб.). Размещение Инвестторгбанк-БО-01 (2 млрд руб.). Оферта ГК САХО-1 (2 млрд руб.).
26 ноября	Размещение РК Казначей-01 (3 млрд руб.). Оферта Белон-Финанс-2 (2 млрд руб.). Погашение Банк Москвы-2010 (300 млн долл.). Оферта Росинтер Ресторантс-3 (1 млрд руб.). Погашение Пензенская область-34002 (1 млрд руб.).
29 ноября	Оферта Газпромбанк-5 (20 млрд руб.). Погашение Россельхозбанк-2010 (350 млн долл.).
30 ноября	Размещение Внешпромбанк-БО-01 (3 млрд руб.). Размещение ТКС Банк-БО-02 (1,5 млрд руб.). Погашение ОФЗ-35004 (30 млрд руб.). Погашение ВолгаТелеком-2 (3 млрд руб.). Погашение ВолгаТелеком-3 (2,3 млрд руб.). Погашение Глобус-Лизинг-Финанс-5 (0,3 млрд руб.). Погашение Желдорипотека-1 (1,5 млрд руб.). Погашение Башкортостан-25006 (1,5 млрд руб.).
1 декабря	Оферта ЮгФинСервис-1 (0,9 млрд руб.).
2 декабря	Размещение Эфко ПИ-1 (1,3 млрд руб.). Оферта Трансгазсервис-1 (3 млрд руб.).

Денежный рынок

1 января	Центробанк прекратит предоставлять беззалоговые кредиты
----------	---------------------------------------------------------

КАЛЕНДАРЬ ОФЕРТ

Дата оферты	Выпуск	Объем выпуска, млн руб.	Цена оферты, %	Ставка предыдущег о купона, %	Новая ставка купона, %	Дата следующей оферты / погашения
25.11.10	ГК САХО-1	2 000	100	15,0	10,0	21 мая 2012
26.11.10	Белон-Финанс-2	2 000	100	17,0	17,0	24 февраля 2011
28.11.10	ВТБ 2012-2	30 000	100	8,75	8,75	28 ноября 2012
29.11.10	Газпромбанк-5	20 000	100	8,75	-	-

Рынок рублевых облигаций

Выпуск	Объем, млн	Купон, %	Дата			Месяцев до		Цена	Изм.	Торговый объем, шт (осн.+РПС)	Котировки		Доходность, %			Дюр, лет	Рейтинг F/M/S	Сектор
			купона	оферты	погаш	офрт	погаш				покупка	продажа	офрт	погаш	текущ			
КОРПОРАТИВНЫЕ РУБЛЕВЫЕ ОБЛИГАЦИИ																		
7Контин.02	7 000 R	9.25	16.12.10		14.06.12		18.9	98.00		28	100.30			10.45	4.71	1.29	торговля	
Авангард-03	1 500 R	9.25	13.05.11		10.05.13		29.9	100.85		100	100.65	100.85		9.05	4.57	2.06	BBB+/Ba3/BB+	
АИЖК 10об	6 000 R	8.05	15.02.11		15.11.18		97.1	101.00	0.10	125 000	100.25	100.90		8.05	2.01	4.09	/A3/BBB	
АИЖК 11об	10 000 R	8.20	15.12.10		15.09.20		119.4	101.34			100.01	100.99		7.32	2.02	4.77	/A3/BBB	
АИЖК 16об	10 000 R	8.25	15.03.11		15.09.21		131.6	99.49						8.59	5.86	5.43	/A3/BBB	
АИЖК 4об	900 R	8.70	01.02.11		01.02.12		14.5	103.20			100.02	103.00		6.02	2.12	1.07	/A3/BBB	
АИЖК 5об	2 200 R	7.35	15.01.11		15.10.12		23.0	101.00		5 000	100.50	101.55		6.75	1.84	1.23	/A3/BBB	
АИЖК 6об	2 500 R	7.40	15.01.11		15.07.14		44.3	100.00		2	99.68	101.17		7.61	1.86	2.20	/A3/BBB	
АИЖК 7об	4 000 R	7.68	15.01.11		15.07.16		68.7	100.00	0.32	7 303	99.59	100.08		7.90	1.94	3.18	/A3/BBB	
АИЖК 8об	5 000 R	7.63	15.12.10	15.03.14	15.06.18	40.0	92.0	99.98	-0.02		99.76	100.11	7.86	1.90	2.16	/A3/BBB		
АИЖК 9об	5 000 R	7.49	15.02.11		15.02.17		75.8	99.92			98.51	99.92		7.73	1.89	3.19	/A3/BBB	
АиФ-02	1 000 R	16.00	24.12.10	31.12.10	21.12.12	1.0	25.3	100.89	0.34		100.50	101.00	4.03	7.91	0.10		телеком	
АК БАРС-03	10 000 R	7.90	26.04.11		25.10.11		11.2	100.90		9	100.50	100.90		6.98	3.90	0.84	BB/Ba3/	
АК БАРС-04	5 000 R	8.25	19.04.11	24.04.12	15.10.13	17.0	35.2	100.60		13	100.61	100.85	7.83	4.09	1.26	BB/Ba3/		
Акрон-2	3 500 R	14.05	24.03.11	26.09.11	19.09.13	10.0	34.3	105.55	-0.17	12 080	105.55	105.79	7.03	6.64	0.75	B+/B1/		
Акрон-3	3 500 R	13.85	25.05.11	25.05.12	20.11.13	18.0	36.4	109.34			108.70	109.98	7.26	6.32	1.32	B+/B1/		
Алроса-20	3 000 R	8.95	28.12.10		23.06.15		55.7	102.20		24 500	102.20	102.40		8.63	2.18	3.47	BB-/Ba3/BB-	
Алроса-21	8 000 R	8.25	23.12.10	25.06.13	18.06.15	31.0	55.6	101.15	0.40	316 654	100.85	101.14	7.94	2.03	2.15	BB-/Ba3/BB-		
Алроса-22	8 000 R	8.25	28.12.10	28.06.13	23.06.15	32.0	55.7	100.85	0.10	687 457	100.85	101.09	8.10	2.04	2.16	BB-/Ba3/BB-		
Алроса-23	7 000 R	8.95	23.12.10		18.06.15		55.6	102.35	0.15	5 001	101.01	102.35		8.59	2.18	3.46	BB-/Ba3/BB-	
АлтЗиБ-2 об	2 000 R	18.00	07.12.10		05.06.12		18.6	100.35	-0.15	12 545	100.35	100.50		18.79	4.47	0.76		
Атомэнр06	10 000 R	7.50	15.08.11		15.08.14		45.3	99.82		867 106	99.75	99.78		7.54	7.51	3.09	/BBB-	
Аэрофлот БО-1	6 000 R	7.75	11.04.11		08.04.13		28.9	100.95	-0.05		100.65	101.30		7.30	3.83	2.12	BB+//	
Аэрофлот БО-2	6 000 R	7.75	11.04.11		08.04.13		28.9	101.29			100.66	101.73		7.15	3.82	2.12	BB+//	
Банк Санкт-Петербур	5 000 R	8.10	12.04.11	13.10.11	09.04.13	11.0	28.9	100.78	-0.22	100 000	98.00	101.00	7.24	4.01	0.81	/Ba3/		
Банк Санкт-Петербур	5 000 R	7.50	28.03.11	26.03.12	23.09.13	16.0	34.5	100.00	0.10	42 000	99.70	100.05	7.63	3.74	1.19	/Ba3/		
БанкМоск-1	10 000 R	6.45	28.01.11		29.07.11		8.2	100.00			99.50	102.00		6.54	3.22	0.62	BBB-/Baa1/	
БанкМоск-2	10 000 R	7.50	04.02.11	11.02.11	01.02.13	3.0	26.7				75.41						BBB-/Baa1/	
БанкСЮУ304	3 000 R	9.50	23.02.11		23.02.11		3.0	87.88			75.00	100.75		81.53	5.60	0.14	/Caa1/B	
Башнефть-01	15 000 R	12.50	21.12.10	21.12.12	13.12.16	25.0	73.7	108.25	-0.15	2 214	108.24	108.64	8.22	5.76	1.68			
Башнефть-02	15 000 R	12.50	21.12.10	21.12.12	13.12.16	25.0	73.7	108.23	-0.22	123 471	108.23	108.90	8.23	5.76	1.68			
Башнефть-03	20 000 R	12.50	21.12.10	21.12.12	13.12.16	25.0	73.7	108.44	0.04	106 851	108.20	108.45	8.12	5.75	1.68			
Белон 02	2 000 R	17.00	24.02.11	24.02.11	23.02.12	3.0	15.2	102.10		12 948	102.15	102.45	8.41	8.30	0.23			
Бинбанк-2	1 000 R	10.50	28.04.11	05.05.11	29.04.13	5.0	29.6	100.40			98.00	100.95	9.28	5.24	0.40	/B2/B-		
ВД ПП 2об	3 000 R	9.00	15.12.10		15.12.10		0.7	100.31	-0.03	189	100.03	100.31		3.52	4.47	0.06	/Ba3/BB-	
ВД ПП 3об	5 000 R	7.45	02.03.11		27.02.13		27.5	100.20		2	100.20	100.39		7.48	3.71	1.95	/Ba3/BB-	
ВД ПП БО-01	3 000 R	7.35	15.04.11		11.10.13		35.1	100.01				100.00		7.48	3.66	2.45	/Ba3/BB-	
ВД ПП БО-02	3 000 R	7.35	15.04.11		11.10.13		35.1	99.93	-0.01	5 000	75.00	99.97		7.51	3.67	2.45	/Ba3/BB-	
ВД ПП БО-03	5 000 R	7.35	15.04.11		11.10.13		35.1	99.93	0.18	3 000		99.97		7.51	3.67	2.45	/Ba3/BB-	
ВД ПП БО-06	5 000 R	7.90	30.12.10		27.06.13		31.5	100.70	0.10	19 100	100.60	100.65		7.74	3.91	2.16	/Ba3/BB-	
ВД ПП БО-07	5 000 R	7.90	30.12.10		27.06.13		31.5	100.50	-0.10	10	100.60	100.95		7.83	3.92	2.15	/Ba3/BB-	
ВД ПП БО-08	5 000 R	7.35	15.04.11		11.10.13		35.1	99.96	0.02		99.75	100.08		7.50	3.67	2.45	/Ba3/BB-	
ВИА АИЖК А	9 440 R	8.50	15.12.10		15.03.40		356.8	101.98			101.50	102.00		8.49	2.08	10.15	/A3/	
ВикторияФ-БО-01	2 000 R	8.00	15.02.11		12.02.13		27.0	100.00			75.00	100.00		8.15	3.99	1.88	отозван//	
ВК-Инвест1	10 000 R	9.25	21.01.11		19.07.13		32.3	104.00	-0.90	500 000	94.75	104.80		7.69	4.43	2.18	/Ba2/BB+	
ВК-Инвест3	10 000 R	15.20	11.01.11	14.07.11	08.07.14	8.0	44.1	105.25	-0.25	478 270	105.23	105.30	6.58	7.20	0.56	/Ba2/BB+		
ВК-Инвест6	10 000 R	8.30	19.04.11		13.10.15		59.5	100.20	0.15	765 203	100.05	100.28		8.42	4.13	3.77	/Ba2/BB+	
ВК-Инвест7	10 000 R	8.30	19.04.11		13.10.15		59.5	100.20	-0.10	425 642	100.05	100.20		8.42	4.13	3.77	/Ba2/BB+	
ВлгТлвТ-2	3 000 R	9.50	30.11.10		30.11.10		0.2	100.15						-0.58	4.22	0.02	BB//BB-	
ВлгТлвТ-3	2 300 R	8.50	30.11.10		30.11.10		0.2	100.15						4.23	0.02		BB//BB-	
ВлгТлвТ-4	3 000 R	12.00	07.12.10	11.03.11	03.09.13	4.0	33.8	101.44			101.50	102.57	6.83	2.95	0.27	BB//BB-		
ВнешрБ 01	1 500 R	9.00	18.05.11	21.11.11	14.11.12	2.0	24.0	75.01		1	76.01	100.00	46.74	5.98	0.66	/B3/B-		
ВостЭксБО1	1 000 R	12.50	10.03.11	15.03.11	07.03.13	4.0	27.8	101.20		1	75.00	102.00	7.93	6.16	0.28	/B2/		
ВостЭксБО5	1 000 R	9.00	21.04.11	23.04.12	17.10.13	17.0	35.3	99.96			99.80	100.00	9.16	4.49	1.24	/B2/		
ВТБ - 5 об	15 000 R	7.40	20.01.11		17.10.13		35.3	100.05		15 994	100.00	100.30		7.59	1.84	2.43	BBB/Baa1/BBB	
ВТБ - 6 об	15 000 R	7.20	12.01.11	13.07.12	06.07.16	20.0	68.4	100.69		15 021	100.30	100.69	6.90	1.78	1.45	BBB/Baa1/BBB		
ВТБ 24-1-МП	15 000 R	9.70	15.12.10	20.12.11	10.12.14	13.0	49.2	103.50		20	103.00	103.50	6.29	2.34	0.95	BBB/Baa1/BBB		
ВТБ БО-01	5 000 R	7.60	17.12.10		15.03.13		28.1	100.14	-0.86	25 980	100.16	101.00		7.75	1.89	1.96	BBB/Baa1/BBB	
ВТБ БО-02	5 000 R	7.60	17.12.10		15.03.13		28.1	100.14		30 010	100.16	100.92		7.75	1.89	1.96	BBB/Baa1/BBB	
ВТБ БО-03	10 000 R	7.60	17.12.10		15.03.13		28.1	100.14	-0.94	45 002	100.16	100.99		7.75	1.89	1.96	BBB/Baa1/BBB	
ВТБ24 01	6 000 R	11.50	06.04.11		05.10.11		10.5	104.53			104.40	104.73		6.10	5.49	0.79	BBB/Baa1/BBB	
ВТБ24 02	10 000 R	7.35	08.02.11	14.02.11	05.02.13	3.0	26.8				75.00						BBB/Baa1/BBB	
ВТБ24 03	6 000 R	6.30	01.12.10	07.06.11	29.05.13	6.0	30.6	100.28					5.64	3.13	0.49	BBB/Baa1/BBB		
ВТБ																		

Рынок рублевых облигаций

Выпуск	Объем, млн	Купон, %	Дата			Месяцев до		Цена	Изм.	Торговый объем, шт (осн.+РПС)	Котировки		Доходность, %			Дюр, лет	Рейтинг F/M/S	Сектор
			купона	оферты	погаш	офрт	погаш				покупка	продажа	офрт	погаш	текущ			
КОРПОРАТИВНЫЕ РУБЛЕВЫЕ ОБЛИГАЦИИ (продолжение)																		
ГазпромБ 4	20 000 R	7.85	19.05.11		15.11.12		24.1	100.09			99.95	100.15		6.91	3.41	1.76	/Ваа3/BB	банки
ГазпромБ 5	20 000 R	8.75	25.11.10	29.11.10	22.11.12	0.0	24.3	100.26					-15.68	4.35	0.02	/Ваа3/BB	банки	
Газпромнефть БО-5	10 000 R	7.15	12.04.11		09.04.13		28.9	100.19	251 000	100.00	100.40		7.18	3.56	2.06	/Ваа3/BBB-	сырьё	
Газпромнефть БО-6	10 000 R	7.15	12.04.11		09.04.13		28.9	100.15	10 000	100.10	100.40		7.20	3.56	2.06	/Ваа3/BBB-	сырьё	
ГАЗФин 01	5 000 R	18.00	08.02.11		08.02.11		2.5	101.70	4 162	101.40	101.84		9.54	8.82	0.19		автомоб	
ГенерКомп1	2 000 R	8.50	21.12.10		21.06.11		7.0										энергетика	
ГидроОГК-1	5 000 R	8.10	29.12.10		29.06.11		7.2	101.13	317 000	101.00	101.30		6.21	3.99	0.54	/Ваа3/BBB-	энергетика	
ГлМосСтр-2	4 000 R	1.00	17.03.11		17.03.11		3.8										строительство	
Глобэксбанк БО-01	5 000 R	9.25	16.02.11	18.02.11	16.02.13	3.0	27.2	100.30	-0.05	2	100.40	100.60	7.78	4.65	0.22	BB//BB-	банки	
Глобэксбанк БО-02	5 000 R	8.10	22.01.11	25.01.12	22.07.13	14.0	32.4	100.26	-0.27		100.00	100.30	7.94	4.07	1.03	BB//BB-	банки	
ГСС 01	5 000 R	9.25	24.03.11	27.09.11	26.03.17	10.0	77.1	101.21	-0.01	36 769	101.22	101.55	7.71	4.56	0.76	BB//	машиностр.	
ГЭС 02	1 500 R	12.00	26.04.11		23.04.13		29.4	102.37			95.08	99.97		11.14	5.84	1.94		торговля
ДальСвяз2об	2 000 R	7.60	01.12.10		30.05.12		18.4	101.03					6.40	3.75	0.74	BB-/Ваа3/	телеком	
ДальСвязБО5	1 500 R	15.00	18.01.11	21.07.11	17.07.12	8.0	20.0	105.50		10	105.21	105.50	6.24	7.09	0.58		телеком	
ДВТГ-Ф 02	5 000 R	7.75	20.01.11		18.07.13		32.2	9.48			4.00	14.97		211.85	40.74	0.48		транспорт
ДТК-01	5 000 R	10.50	11.03.11	18.03.11	08.03.13	4.0	27.8				75.31						энергетика	
ДжейЭфСиг1	2 000 R	5.00	21.04.11		20.10.11		11.0	95.00	3 950	76.00	100.00		11.25	2.62	0.80	//отозван	торговля	
ДжисФин-1	3 000 R	9.25	17.03.11		17.03.11		3.8	100.10	650	100.10	100.40		9.03	4.61	0.28		торговля	
ДМЦЕНТРоб1	1 150 R	8.50	06.12.10		26.05.15		54.8	96.40	74 658	94.52	97.00		9.73	4.44	3.34		торговля	
ЕАБР-3	5 000 R	10.50	03.05.11	03.11.11	25.10.16	11.0	72.1	103.00	3	103.00	103.99	7.08	5.08	0.89	BBB/A3/BBB	банки		
ЕБРР 02обл	5 000 R	3.74	20.01.11		21.04.11		4.9	100.51			100.40		2.49	0.93	0.39	AAA/Aaa/AAA	банки	
ЕБРР 03обл	7 500 R	3.75	08.12.10		07.09.11		9.6	100.30	1	75.00	100.50		3.40	0.93	0.75	AAA/Aaa/AAA	банки	
ЕБРР 04обл	3 000 R	3.46	16.12.10		12.06.14		43.2	100.30	1	100.30	101.00		3.41	0.86	3.22	AAA/Aaa/AAA	банки	
ЕБРР 05обл	5 000 R	3.60	12.01.11		09.04.14		41.1	100.30			100.15	100.45	3.55	0.90	3.07	AAA/Aaa/AAA	банки	
ЕвразХолдФ-1	10 000 R	9.25	25.03.11	22.03.13	13.03.20	28.0	113.2	101.15	0.15	212 004	101.01	101.15	8.87	4.56	1.94	В+/В1/В	металлургия	
ЕвразХолдФ-2	10 000 R	9.95	02.05.11	28.10.15	19.10.20	60.0	120.6	100.88	0.23		100.51	100.75	9.94	4.92	3.63	В+/В1/В	металлургия	
ЕвразХолдФ-3	5 000 R	9.25	25.03.11	22.03.13	13.03.20	28.0	113.2	100.80	-0.20	349 901	100.60	101.10	9.05	4.58	1.94	В+/В1/В	металлургия	
ЕвразХолдФ-4	5 000 R	9.95	02.05.11	28.10.15	19.10.20	60.0	120.6	100.87	0.22		100.01	100.75	9.95	4.92	3.63	В+/В1/В	металлургия	
ЕврокомФК5	5 000 R	16.00	15.03.11		15.03.11		3.7									/С/	финансы	
ЕвроХим-02	5 000 R	8.90	04.01.11	03.07.15	26.06.18	56.0	92.4	102.65	95 623	102.55	102.90	8.19	4.32	3.62	BB//BB	химия		
ЕвроХим-03	5 000 R	8.25	25.05.11	18.11.15	14.11.18	61.0	97.1	100.00	5000 000				8.26	4.11	4.02	BB//BB	химия	
ЕЭСК-02	1 000 R	8.74	07.04.11		05.04.12		16.6				75.21						энергетика	
Желдорп-1	1 500 R	18.00	30.11.10		30.11.10		0.2										финансы	
Желдорп-2	2 500 R	12.00	21.04.11		19.04.12		17.1	93.51	1	93.51	101.40		18.14	6.40	1.12		финансы	
Желдорп-3	2 000 R	13.00	23.03.11		19.09.12		22.2				100.01						финансы	
Железобет1	1 000 R	10.00	18.02.11		27.05.11		6.1	100.00			75.00	125.00	9.97	2.49	0.45		производство	
Зенит Зобл	3 000 R	8.10	11.05.11		09.11.11		11.7	101.30	0.10	1 575	101.15	101.30	6.78	3.99	0.88	В/Ваа3/	банки	
Зенит Зобл	5 000 R	10.85	07.12.10	09.12.10	04.06.13	0.0	30.8	100.15	13 259	100.13	100.15	5.64	5.40	0.04	В/Ваа3/	банки		
Зенит Зобл	3 000 R	8.00	04.01.11	05.07.12	01.07.14	20.0	43.8	101.05	-0.05	2	101.05	101.20	7.40	3.95	1.40	В/Ваа3/	банки	
Зенит БО-01	5 000 R	7.90	07.04.11	11.04.11	07.04.13	5.0	28.8	100.55	0.03	50 100	100.41	100.55	6.24	3.92	0.36	В/Ваа3/	банки	
Зенит БО-02	5 000 R	7.75	22.03.11	22.09.12	22.09.13	22.0	34.4	100.30	0.10	128 300	100.18	100.45	7.66	3.83	1.61	В/Ваа3/	банки	
ИжАвто 02	2 000 R	18.00	09.12.10	26.09.12	09.06.11		6.6										автомоб	
ИКСФин 01	9 000 R	7.95	04.01.11		01.07.14		43.8	98.67	1	97.50	100.20		8.56	4.02	2.86	//BB-	торговля	
ИКСФин 04	8 000 R	18.46	09.12.10	13.06.11	02.06.16	7.0	67.2	106.34	0.05	50 001	106.10	106.34	6.29	8.66	0.48	//BB-	торговля	
Инпром 03	1 300 R	9.50	18.05.11		18.05.11		5.8	57.72	-48.35		50.11	67.99		244.25	8.21	0.14		металлургия
ИнтегрФ-2	3 000 R	16.75	30.11.10		29.11.11		12.3	107.13	-0.02		106.90	107.09		9.43	7.80	0.83		сервис
Интурист-2	2 000 R	14.00	24.05.11	29.07.11	21.05.13	8.0	30.3	101.90	0.40	5 158	101.10	101.90	4.87	6.85	0.63		сервис	
Иркут БО-01	5 000 R	9.25	15.03.11		10.09.13		34.0	101.30	0.10	9 300	101.25	101.30		8.90	4.55	2.29		машиностр.
ИркутЭнерго1	5 000 R	15.50	02.12.10		28.11.13		36.7										энергетика	
ИтераФ-1	5 000 R	10.30	24.05.11	30.05.11	20.11.12	6.0	24.2	100.51	-0.49	72 203	75.00	101.45	9.14	5.11	0.47		сырьё	
Карус.Ф 01	3 000 R	12.00	17.03.11		12.09.13		34.1				75.00						торговля	
Каустик 2	850 R	18.00	06.01.11		07.07.11		7.5	102.27	0.27		102.21	102.59		12.02	4.39	0.32		химия
КМБ-Банк2	3 400 R	11.00	01.12.10		30.11.11		12.4	101.48					9.66	5.40	0.86	/отозван/	банки	
Кокс 02	5 000 R	12.00	17.03.11		15.03.12		15.9	102.73			100.25	103.77		9.94	5.82	1.12	//В	металлургия
КомосГр. 1	2 000 R	13.50	13.01.11		14.07.11		7.7				80.09						с/х	
КОПЕЙКА 02	4 000 R	16.50	16.02.11		15.02.12		14.9	109.50	501	109.50	110.00		8.54	3.76	1.05	//В-	торговля	
КОПЕЙКА 03	4 000 R	9.80	16.02.11		15.02.12		14.9	101.80			101.50	102.00		8.50	2.40	1.08	//В-	торговля
Копейка БО-01	3 000 R	9.50	25.01.11		23.07.13	20.0	32.4	101.50			101.25	101.75	8.71	2.33	1.44	//В-	торговля	
Копейка БО-02	3 000 R	9.00	04.01.11		01.10.13		34.7	100.10	-0.10	433 050	100.00	100.20		9.26	2.24	2.31	//В-	торговля
КрЕврБ-02	4 000 R	11.50	28.12.10		28.06.11		7.2				75.00						банки	
КуйБазот-2	2 000 R	8.80	04.03.11		04.03.11		3.3	100.75	0.34		100.30	100.70		6.03	4.36	0.26		химия
ЛенСпецСМУ БО-2	2 000 R	14.50	25.11.10		23.05.13		30.4	106.96					10.44	3.38	1.38	//В	строительство	
ЛенСпецСМУ-1	2 000 R	16.00	18.12.10		07.12.12		24.8	106.47	-0.01		105.71	106.34		9.66	3.70	0.88	//В	строительство
Ленэнерго02	3 000 R	8.54	28.01.11		27.01.12		14.3	101.70		5	101.00	101.70		7.12	4.19	1.04	/Ваа2/	энергетика
Ленэнерго3	3 000 R	8.02	20.04.11</															

Рынок рублевых облигаций

Выпуск	Объем, млн	Купон, %	Дата			Месяцев до		Цена	Изм.	Торговый объем, шт (осн.+РПС)	Котировки		Доходность, %			Дюр. лет	Рейтинг F/M/S	Сектор	
			купона	оферты	погаш	офрт	погаш				покупка	продажа	офрт	погаш	текущ				
КОРПОРАТИВНЫЕ РУБЛЕВЫЕ ОБЛИГАЦИИ (продолжение)																			
Альянс-01	3 000 R	14.00	16.03.11		14.09.11		9.8	102.90			99.90			10.36	6.78	0.70	V/B+	сырье	
Магнит БО-04	2 000 R	8.25	14.03.11		09.09.13		34.0	100.30	-0.20	400	99.80	100.30		8.29	4.10	2.32		торговля	
Магнит Ф 02	5 000 R	8.20	25.03.11		23.03.12		16.2	100.60	0.06	39 354	100.60	100.65		7.85	4.07	1.18		торговля	
МастерБ-3	1 200 R	11.00	01.12.10	10.12.10	30.11.11	1.0	12.4	100.61						5.45			отозван//	банки	
МБРР 02обл	3 000 R	8.50	30.12.10	04.04.11	28.03.13	4.0	28.5	100.89			100.50	101.00	5.83	2.10	0.33		V+/B1/	банки	
МБРР 03обл	3 000 R	7.25	25.01.11	27.10.11	23.04.13	11.0	29.4	100.01			99.90	100.50	7.39	1.81	0.84		V+/B1/	банки	
МБРР 04обл	5 000 R	9.40	03.03.11	07.03.11	27.02.14	3.0	39.7	100.60	-0.10	2	100.61	100.95	6.90	4.66	0.26		V+/B1/	банки	
МБРР 05обл	5 000 R	8.25	16.12.10	19.12.11	12.06.14	13.0	43.2	100.42	-0.03	5 002	100.30	100.60	7.90	4.10	0.94		V+/B1/	банки	
МДМ-Банк БО-01	5 000 R	12.75	02.12.10		29.11.12		24.5	109.97						7.48	5.78	1.63		банки	
МежПромБ-1	3 000 R	13.25	29.12.10	31.12.10	03.01.18	1.0	86.6				75.00						BB/Baa2/B+	банки	
Метсерв-Ф1	1 500 R	11.00	25.05.11	03.06.11	23.05.12	6.0	18.2	100.60		5 656	99.95	100.60	9.51	5.45	0.48			торговля	
Мечел 13об	5 000 R	10.00	08.03.11	03.09.15	25.08.20	58.0	118.7	100.86	-0.29	116 548	100.96	101.09	9.99	4.94	3.49		/B1/	металлургия	
Мечел 14об	5 000 R	10.00	08.03.11	03.09.15	25.08.20	58.0	118.7	101.15		1 814	100.90	101.20	9.91	4.93	3.49		/B1/	металлургия	
Мечел 2об	5 000 R	8.50	15.12.10	20.06.11	12.06.13	7.0	31.0	100.70	-0.20	4 000	100.84	100.89	7.13	4.21	0.51		/B1/	металлургия	
Мечел 4об	5 000 R	19.00	27.01.11	30.07.12	21.07.16	20.0	68.9	117.50		13 400	117.50	118.00	7.91	4.03	1.37		/B1/	металлургия	
Мечел 5об	5 000 R	12.50	18.01.11	18.10.12	09.10.18	23.0	95.9	107.50		60 003	107.35	107.50	8.41	2.90	1.58		/B1/	металлургия	
Мечел БО-01	5 000 R	12.50	13.05.11	11.11.11	09.11.12	12.0	23.9	105.50	1.00	2	104.50	105.10	6.62	5.91	0.88		/B1/	металлургия	
Мечел БО-02	5 000 R	9.75	15.03.11		12.03.13		28.0	102.07	-0.33		101.18	102.97		8.92	4.76	1.91		/B1/	металлургия
Мечел БО-03	5 000 R	9.75	27.04.11		24.04.13		29.4	102.21	-0.19	9 000	102.00	103.00		8.90	4.76	2.02		/B1/	металлургия
МИА-3об	1 500 R	7.25	25.11.10		24.02.12		15.2										/Ba2/	финансы	
МИА-4об ип	2 000 R	7.35	06.01.11	18.10.12	01.10.15	23.0	59.1	100.47			75.01		7.12	1.82	1.66		/Ba2/	финансы	
МИА-5об	2 000 R	7.40	20.01.11	28.07.11	17.07.14	8.0	44.4	99.48			75.01		8.23	1.86	0.61		/Ba2/	финансы	
Миг-Ф 02	3 000 R	0.10	08.03.11		06.09.11		9.5											машиностр.	
Микоян-2об	2 000 R	13.50	10.02.11	24.02.12	07.02.13	15.0	26.9	107.00		1	107.00	111.00	7.24	6.29	1.08			потреб. Тов	
М-ИНДУСТР	1 000 R	12.25	15.02.11		16.08.11		8.8	29.51	-0.02	1	30.00	30.48		503.41	20.70	0.11			строительство
М-Индаустр2	1 500 R	14.25	12.01.11	17.01.11	10.07.13	2.0	32.0	87.50	-7.50		80.00	95.00	167.24		8.12	0.06			строительство
МКБ 04обл	2 000 R	15.00	15.03.11		15.03.11		3.7	102.82			102.30	102.49		5.52	7.27	0.29		V-/B1/	банки
МКБ 05обл	2 000 R	8.50	27.04.11	05.05.11	25.04.12	5.0	17.3	100.55			100.45	100.95	6.90	4.22	0.41		V-/B1/	банки	
МКБ 06обл	2 000 R	9.40	08.02.11		07.08.12		20.7	101.03			100.76	101.20		8.91	4.64	1.45		V-/B1/	банки
МКБ 07обл	2 000 R	9.76	18.01.11	24.07.12	14.07.15	20.0	56.4	100.44	-0.06		100.45	100.60	9.57	4.85	1.40		V-/B1/	банки	
МКБ 08обл	3 000 R	9.70	13.04.11	19.10.11	08.04.15	11.0	53.2	101.00	0.12	1 200	100.80	100.90	8.48	4.79	0.81		V-/B1/	банки	
ММК БО-01	5 000 R	6.90	19.05.11		15.11.12		24.1	100.03			100.01	100.30		7.00	3.44	1.76		отозван/Ba3/BB	Металлургия
ММК БО-02	10 000 R	9.70	15.12.10	16.12.11	12.12.12	13.0	25.0	103.00	-0.20	29 985	103.00	103.19	6.78	4.70	0.93		отозван/Ba3/BB	Металлургия	
ММК БО-03	5 000 R	6.47	24.03.11	26.03.12	19.09.13	16.0	34.3	99.90		1050 001	99.65	100.00	6.60	3.23	1.21		отозван/Ba3/BB	Металлургия	
ММК БО-05	8 000 R	7.65	07.04.11		04.04.13		28.7	101.30		10 000	100.85	101.30		7.16	3.77	2.04		отозван/Ba3/BB	Металлургия
ММ-Фин 01	1 000 R	7.75	01.03.11	02.03.11	26.02.13	3.0	27.5				0.04								девелопмент
ММ-Фин 02	1 500 R	7.75	04.01.11	10.01.11	03.07.12	2.0	19.6	7.76	2.76		0.53	15.00		49.76					девелопмент
МОИА	1 500 R	9.00	21.12.10		21.12.10		0.9												финансы
МОИА 02	3 000 R	7.99	08.03.11		07.09.11		9.6												финансы
МОИА 03	5 000 R	7.75	14.12.10		14.06.14		43.3												финансы
МойБанк 5	5 000 R	12.96	21.04.11	25.04.11	16.04.15	5.0	53.5	100.45			99.00	101.90	11.75	6.43	0.37		/B3/	банки	
МоскомцБ-2	3 000 R	12.00	15.02.11		15.02.11		2.8				75.03								банки
МоскомцБ-3	5 000 R	1.00	15.12.10	16.12.10	12.06.13	1.0	31.0												банки
МОСМАРТФ 1	2 000 R	0.01	14.04.11		12.04.12		16.8				2.01								торговля
МособгазФ2	3 000 R	9.25	24.12.10		24.06.12		19.3	93.14	0.29		92.60	93.00		16.72	4.95	0.90			сервис
Мособлгаз1	2 500 R	12.00	17.05.11		17.05.11		5.8												услуги
Мособлтр-2	4 000 R	20.00	26.03.11		26.03.11		4.1											//D	финансы
МосТрансФ1	7 500 R	11.80	21.12.10		18.12.12		25.2				75.10							//CC	транспорт
Моссэнерго1	5 000 R	12.50	15.03.11		13.09.11		9.8	104.83	-0.17	90 000	104.50	105.00		6.31	5.95	0.73		//BB-	энергетика
Моссэнерго2	5 000 R	7.65	24.02.11	01.03.12	18.02.16	15.0	63.7	101.05		2 501	100.95	101.15	6.76	3.78	1.14		//BB-	энергетика	
Моссэнерго3	5 000 R	10.25	03.12.10	06.12.12	28.11.14	25.0	48.8	105.90	-0.10	1 600	105.01	105.99	7.13	4.83	1.69		//BB-	энергетика	
МОЭК-01	3 500 R	9.00	27.01.11	11.08.11	25.07.13	9.0	32.5	101.50	0.10	33 002	101.50	101.70	6.50	2.21	0.65		BB+//	энергетика	
МОЭК-01	6 000 R	8.05	08.03.11		06.09.11		9.5	101.00		10	100.90	101.29		6.81	3.97	0.72			энергетика
МРСК Ур.01	1 000 R	8.60	24.05.11		22.05.12		18.2	93.80			88.01	99.60		13.75	4.57	1.26			энергетика
МРСК Юга 2	6 000 R	17.50	01.03.11	01.09.11	26.08.14	9.0	45.7	107.50	-0.01	650	107.50	107.60	7.27	8.12	0.68				энергетика
МТС 01	10 000 R	7.00	21.04.11		17.10.13		35.3	98.76			98.02	99.50		7.62	3.53	2.47		BB+/Ba2/BB	телеком
МТС 02	10 000 R	7.75	26.04.11		20.10.15		59.7	100.50			100.00	101.00		7.77	3.84	3.85		BB+/Ba2/BB	телеком
МТС 03	4 000 R	8.00	21.12.10	20.06.13	12.06.18	31.0	91.9	101.70	0.20	18 000	100.70	101.70	7.38	3.92	2.14		BB+/Ba2/BB	телеком	
МТС 04	15 000 R	16.75	17.05.11	19.05.11	13.05.14	6.0	42.2	104.68	-0.03	268 229	104.55	104.70	6.15	15.96	0.45				телеком
МТС 05	15 000 R	14.25	26.07.11	26.07.12	19.07.16	20.0	68.8	110.80	0.20	101 104	110.80	110.87	7.06	12.83	1.45				телеком
МТС 07	10 000 R	8.70	17.05.11		07.11.17		84.7												телеком
МТС 08	15 000 R	8.15	17.05.11	12.11.15	03.11.20	60.0	121.1												

Рынок рублевых облигаций

Выпуск	Объем, млн	Купон, %	Дата			Месяцев до		Цена	Изм.	Торговый объем, шт (осн.+РПС)	Котировки		Доходность, %			Дюр, лет	Рейтинг F/M/S	Сектор
			купона	оферты	погаш	офрт	погаш				покупка	продажа	офрт	погаш	текущ			
КОРПОРАТИВНЫЕ РУБЛЕВЫЕ ОБЛИГАЦИИ (продолжение)																		
ОМЗ - 6 об	1 600 R	13.00	03.12.10	09.06.11	31.05.13	7.0	30.6	100.10		1	100.10		12.78		6.48	0.45	/B-	машиностр.
ОМЗ-5 об	1 500 R	13.00	01.03.11		30.08.11		9.3	101.00			100.05			11.87	6.42	0.66	/B-	машиностр.
Парнас-М 2	1 000 R	9.50	17.02.11		17.11.11		11.9											потреб. тов.
Первобанк БО-01	1 500 R	10.00	27.04.11	29.04.11	24.04.13	5.0	29.4	100.88			100.00	101.15	7.86		4.94	0.40	/B3/	банки
Первобанк1	1 500 R	9.50	28.12.10		29.06.11		7.2	100.59			100.30	100.65		8.61	4.74	0.53	/B3/	банки
Петрокомб4	3 000 R	5.00	04.01.11		06.07.11		7.5	98.46			98.00	99.00		7.75	2.55	0.56	/Ba3/B+	банки
Петрокомб5	5 000 R	12.75	18.12.10	19.12.12	21.12.14	25.0	49.6	110.28	0.08	4	95.00	110.33	7.44		5.80	1.68	/Ba3/B+	банки
Петрокомб6	3 000 R	7.75	20.02.11		22.08.12		21.2	100.82				100.85		7.36	3.85	1.52	/Ba3/B+	банки
Петрокомб7	3 000 R	14.90	20.02.11	24.02.11	22.08.12	3.0	21.2	101.95	1.95	2	101.95	102.50	6.32		7.33	0.24	/Ba3/B+	банки
Промсвб-05	4 500 R	7.75	20.05.11		18.05.12		18.0	96.76		1	100.75	100.95		10.42	3.99	1.29	B+/Ba2/отозван	банки
ПромТр02об	3 000 R	0.01	19.04.11		18.10.11		10.9	90.71			52.00	89.99		11.47	0.01	0.81		машиностр.
ПромТр03об	5 000 R	18.00	26.01.11	28.01.11	24.07.13	2.0	32.4	90.00		198	87.03	91.50	105.74		9.97	0.09		машиностр.
ПротекФин1	5 000 R	12.00	04.05.11		02.11.11		11.4				78.11							торговля
ПрофМедияФ-1	3 000 R	10.50	20.01.11	23.07.13	16.07.15	32.0	56.5	99.59	0.09	3 100	99.51	99.63	10.90		5.26	2.08		телеком
РазгуляйФ2	2 000 R	17.00	29.03.11		27.09.11		10.2	102.50			100.00	105.00		14.14	8.27	0.70		c/x
РазгуляйФ3	3 000 R	17.00	18.03.11		16.03.12		15.9				80.50							c/x
РазгуляйФ4	3 000 R		25.05.11	02.06.11	22.05.13	6.0	30.3	92.00			82.00	101.99	17.39					c/x
РазгуляйФ5	2 000 R		27.04.11	29.04.11	23.10.13	5.0	35.5				1.00							c/x
Райффайзен-4	10 000 R	13.50	07.12.10	08.12.11	03.12.13	13.0	36.8	106.68		97 514	106.55	106.81	6.77		6.31	0.89	BBB+/Baa1/BBB-	банки
РВКФинанс1	1 750 R	9.50	20.01.11		21.07.11		8.0	100.00	-1.00		75.31	103.00		11.19	4.74	0.57	BB-/	услуги
РВКФинанс3	3 000 R	9.00	16.05.11	14.11.13	09.11.15	36.0	60.4	100.71		1553 005	100.68	100.80	8.89		4.46	2.45	BB-/	услуги
РенКап-2	3 000 R	10.50	08.04.11		04.04.12		16.6	100.09	0.09	1 007	100.05	100.09		10.68	5.20	1.16	B-/B1/B-	банки
РенКап-3	4 000 R	12.50	11.12.10	17.06.11	06.06.12	7.0	18.7	101.55	-0.10	500	101.55	101.64	9.38		6.10	0.48	B-/B1/B-/B-	банки
РЕСТОРАНС3	1 000 R	9.75	26.11.10		26.11.10		0.1											услуги
РЖД БО-01	15 000 R	9.40	08.12.10		05.12.12		24.7	105.15	0.15	172 810	104.69	105.00		6.76	4.46	1.71	BBB/Baa1/BBB	транспорт
РЖД-07обл	5 000 R	7.55	11.05.11		07.11.12		23.8	101.46	0.36		100.97	101.15		6.85	3.71	1.73	BBB/Baa1/BBB	транспорт
РЖД-08обл	20 000 R	8.50	05.01.11		06.07.11		7.5	101.59	-0.05	274 301	101.59	101.84		5.89	4.17	0.56	BBB/Baa1/BBB	транспорт
РЖД-09обл	15 000 R	8.50	18.05.11	18.05.11	13.11.13	6.0	36.2	98.30		9	98.30	98.50	3.64		0.01	0.46	BBB/Baa1/BBB	транспорт
РЖД-10обл	15 000 R	15.00	10.03.11		06.03.14		39.9	123.20	0.34	631 331	122.96	123.25		7.08	6.07	2.53	BBB/Baa1/BBB	транспорт
РЖД-11обл	15 000 R	7.80	25.05.11		18.11.15		60.7	102.35			101.85	102.01		7.36	3.80	3.94	BBB/Baa1/BBB	транспорт
РЖД-12обл	15 000 R	14.90	25.11.10	28.11.11	16.05.19	12.0	103.2	108.96					5.59		6.82	0.87	BBB/Baa1/BBB	транспорт
РЖД-13обл	15 000 R	10.00	10.03.11		06.03.14		39.9	103.50			103.50	103.62		8.93	4.82	2.60	BBB/Baa1/BBB	транспорт
РЖД-14обл	15 000 R	9.87	12.04.11		07.04.15		53.2	104.35	0.03	80 000	104.10	104.40		8.84	4.72	3.34	BBB/Baa1/BBB	транспорт
РЖД-15обл	15 000 R	11.16	27.12.10	26.12.12	20.06.16	25.0	67.8	107.63			107.27	107.50	7.26		5.17	1.73	BBB/Baa1/BBB	транспорт
РЖД-16обл	15 000 R	14.33	13.12.10	13.06.11	05.06.17	7.0	79.5	104.60	-0.05	201 778	104.50	104.60	5.79		6.83	0.49	BBB/Baa1/BBB	транспорт
РЖД-17обл	15 000 R	11.30	24.01.11	24.07.13	16.07.18	32.0	93.0	110.79			110.47	110.80	6.89		5.09	2.17	BBB/Baa1/BBB	транспорт
РЖД-18обл	15 000 R	11.50	24.01.11	23.07.14	15.07.19	45.0	105.2	114.05		9 191	113.81	114.15	7.18		5.03	2.83	BBB/Baa1/BBB	транспорт
РЖД-19обл	15 000 R	13.50	24.01.11	27.07.11	08.07.24	8.0	165.8	105.72		18	104.52	105.72	4.67		6.37	0.61	BBB/Baa1/BBB	транспорт
РЖД-23обл	15 000 R	9.00	03.02.11	05.02.15	16.01.25	51.0	172.2	106.38	0.23		105.83	106.15	7.30		4.22	3.28	BBB/Baa1/BBB	транспорт
Росбанк БО-01	5 000 R	7.40	24.12.10	27.06.12	21.06.13	19.0	31.3	100.87			100.55	100.95	6.90		3.68	1.39	BBB+/Baa3/BB+	банки
Росбанк БО-02	5 000 R	8.00	08.01.11		08.07.13		31.9	101.55	0.05		101.45	102.00		7.47	3.97	2.19	BBB+/Baa3/BB+	банки
Росбанк-А3	5 000 R	12.00	06.05.11	16.05.11	06.11.13	6.0	35.9	102.73	0.08	170 000	102.65	102.75	5.46		5.86	0.45	BBB+/Baa3/BB+	банки
Росбанк-А5	5 000 R	12.00	06.05.11	16.05.11	07.11.14	6.0	48.1	102.73	0.08	123 561	102.65	102.79	5.46		5.86	0.45	BBB+/Baa3/BB+	банки
Росгосстрах-1	4 000 R	10.00	20.01.11	23.07.12	16.07.15	20.0	56.5	99.15	-0.05	1 000	99.01	99.20	10.77		5.03	1.38		финансы
Росгосстрах-2	5 000 R	10.50	12.05.11	12.11.12	02.11.17	24.0	84.5	100.30		2	99.80	100.25	10.54		5.22	1.65		финансы
РоссельхБ 10	5 000 R	9.00	09.02.11	10.02.13	29.01.20	27.0	111.8	103.79	0.59		103.00	103.60	7.20		4.32	1.88	BBB/Baa1/	банки
РоссельхБ 11	5 000 R	9.00	10.02.11	11.02.13	30.01.20	27.0	111.8	103.64	0.44		103.00	103.90	7.28		4.33	1.88	BBB/Baa1/	банки
РоссельхБ 2	7 000 R	7.85	16.02.11		16.02.11		2.8	100.93		50	100.10			3.82	1.94	0.22	BBB/Baa1/	банки
РоссельхБ 3	10 000 R	9.25	17.02.11	17.02.14	09.02.17	39.0	75.6	104.25		10 003	104.25	104.77	7.85		4.42	2.61	BBB/Baa1/	банки
РоссельхБ 4	10 000 R	11.50	06.04.11	07.10.11	27.09.17	11.0	83.3	89.98			75.11	104.86	26.42		6.37	0.66	BBB/Baa1/	банки
РоссельхБ 5	10 000 R	13.50	07.12.10	08.12.11	27.11.18	13.0	97.5	100.00			100.50	100.50	13.87		6.73	0.83	BBB/Baa1/	банки
РоссельхБ 6	5 000 R	7.80	18.02.11	17.08.14	09.02.18	45.0	87.8				98.25						BBB/Baa1/	банки
РоссельхБ 7	5 000 R	6.90	14.12.10	16.06.11	05.06.18	7.0	91.7	100.81	0.11	34 400	100.05	100.90	5.41		3.41	0.51	BBB/Baa1/	банки
РоссельхБ 8	5 000 R	10.10	25.11.10	26.11.12	14.11.19	24.0	109.2	105.66					7.10		4.77	1.67	BBB/Baa1/	банки
РоссельхБ 9	5 000 R	10.10	25.11.10	26.11.12	14.11.19	24.0	109.2	105.86					6.99		4.76	1.67	BBB/Baa1/	банки
РоссельхБ БО-01	5 000 R	7.20	02.03.11	31.08.12	28.08.13	22.0	33.6	100.41			99.80	100.40	7.04		3.58	1.56	BBB/Baa1/	банки
РоссельхБ БО-05	10 000 R	7.20	02.03.11	31.08.12	28.08.13	22.0	33.6	100.40		4	100.25	100.40	7.05		3.58	1.56	BBB/Baa1/	банки
РоссельхБ БО-06	10 000 R	6.60	03.05.11	04.05.12	29.10.13	18.0	35.7	99.93			98.85	100.00	5.88		3.29	1.32	BBB/Baa1/	банки
РТК-Лизинг БО-01	1 500 R	12.00	08.02.11	16.08.11	06.08.13	9.0	32.9	99.76			99.00	100.00	12.46		6.00	0.55		финансы
РусМоре об	2 000 R	10.00	16.12.10	20.06.11	14.06.12	7.0	18.9				99.80							потреб. тов.
РусНефть1	7 000 R	13.00																

Рынок рублевых облигаций

Выпуск	Объем, млн	Купон, %	Дата			Месяцев до		Цена	Изм.	Торговый объем, шт (осн.+РПС)	Котировки		Доходность, %			Дюр, лет	Рейтинг F/M/S	Сектор	
			купона	оферты	погаш	офрт	погаш				покупка	продажа	офрт	погаш	текущ				
КОРПОРАТИВНЫЕ РУБЛЕВЫЕ ОБЛИГАЦИИ (продолжение)																			
СевСтАвто2	3 000 R	12.50	19.01.11		17.07.13	32.2	100.85	-0.13	1 881	100.50	100.90		12.46	6.18	1.99		автопром		
Сибирь-01	2 300 R	18.00	18.01.11		17.07.12	20.0	110.02	-0.43		110.00	110.44		11.45	8.16	1.28		транспорт		
Сибметин01	10 000 R	13.50	21.04.11	20.10.14	10.10.19	48.0	108.1	0.20	143 700	112.70	112.75	9.63	5.96	2.90			металлургия		
Сибметин02	10 000 R	13.50	21.04.11	20.10.14	10.10.19	48.0	108.1	0.10	7 000	112.70	112.98	9.72	5.97	2.90			металлургия		
СибТлк-80б	3 000 R	9.50	10.02.11	11.08.11	08.08.13	9.0	32.9			101.51	103.10	5.91	4.62	0.65		BB//	телеком		
СИБУРХолд1	1 500 R	10.47	05.05.11		01.11.12		23.6			98.58						BB-/Ba2/	химия		
Синергия БО-01	3 000 R	9.75	07.04.11	04.10.12	03.10.13	23.0	34.8	0.06		75.04	100.10	9.88	4.85	1.57		V//	потреб. тов.		
Синергия-3	2 500 R	10.00	21.02.11	24.02.11	18.08.14	3.0	45.4		1	76.01	100.00	233.25	6.65	0.08	2.52		V//	потреб. тов.	
Синтерра 1	3 000 R	0.01	03.02.11		01.08.13		32.7	83.71					6.85	0.01			телеком		
СистГалс 1	3 000 R	8.50	12.04.11		08.04.14		41.0			75.00						отозван//	строительство		
СистГалс 2	2 000 R	8.50	19.04.11		15.04.14		41.3			75.00							отозван//	строительство	
Система-01	6 000 R	9.75	10.03.11		07.03.13		27.8	105.38	-0.27		104.79	105.40	7.28	4.61	1.93		BB-/Ba3/BB	телеком	
Система-02	20 000 R	14.75	15.02.11	14.08.12	12.08.14	21.0	45.2	112.30		18 009	112.29	112.30	7.15	6.55	1.44		BB-/Ba3/BB	телеком	
Система-03	19 000 R	12.50	02.12.10	04.12.12	24.11.16	25.0	73.1	109.61	-0.10		109.42	109.45	7.38	5.69	1.65		BB-/Ba3/BB	телеком	
Ситроникс БО-1	2 000 R	11.50	21.12.10	26.06.12	18.06.13	19.0	31.2	102.76		138	100.00	102.76	10.00	5.70	1.30		B-/B3/	телеком	
Ситроникс БО-2	3 000 R	10.75	11.04.11	15.10.12	07.10.13	23.0	34.9	100.25		5	99.90	100.25	10.76	5.35	1.57		B-/B3/	телеком	
СКБ-банк БО-04	2 000 R	9.80	08.12.10	12.12.11	05.06.13	13.0	30.8	101.25			100.75	101.25	8.58	4.83	0.90		V/B2/	банки	
СОПУС КАП2	1 500 R		06.01.11		05.04.12		16.6											торговля	
СтИндустр1	1 000 R		06.01.11		07.07.11		7.5											строительство	
СтрТрГаз02	5 000 R	8.49	14.01.11		13.07.12		19.9	86.40	0.85	37 423	85.86	86.70		19.32	4.90	1.26		строительство	
СтрТрГаз03	5 000 R	8.50	14.04.11		11.04.13		29.0	84.48			81.00	87.97		17.33	5.02	1.85		строительство	
СУ-155 30б	3 000 R	15.50	16.02.11	24.02.11	15.02.12	3.0	14.9	98.01	-0.84	991	98.10	98.70	23.55	7.89	0.20			строительство	
СудострБ-3	1 500 R		07.03.11		03.09.12		21.6	99.00		60 001	99.01	100.60		0.57	1.77		/B3/	банки	
СУЭК Финанс-01	10 000 R	9.35	07.01.11	10.07.13	26.06.20	32.0	116.7	101.00	-0.50		101.51	101.65	9.06	4.62	2.12			сырье	
СэтлГрупп1	1 000 R	11.70	17.05.11		15.05.12		17.9											строительство	
Татнефть БО-01	5 000 R	7.25	25.03.11		20.09.13		34.4	100.40		8 441	100.20	100.50		7.21	3.60	2.40		B+//	сырье
Таттелеком 4	1 500 R	8.25	05.05.11		01.11.12		23.6	100.83			100.50	101.00		7.93	4.08	1.69			телеком
ТатфондБ 4	1 500 R	13.00	01.12.10		01.06.11		6.3	103.18						6.75	6.28	0.46		/B2/	банки
ТатфондБ 5	2 000 R	11.00	23.03.11	29.03.11	21.03.12	4.0	16.1	101.42	-0.03		101.10	101.40	6.26	5.41	0.32		/B2/	банки	
ТатфондБ 6	2 000 R	11.20	01.03.11	07.03.11	26.02.13	3.0	27.5	101.20		100 502	101.15	101.19	6.22	5.52	0.26		/B2/	банки	
ТатфондБ 7	1 000 R	13.75	17.12.10	23.12.10	14.12.12	1.0	25.0	100.67	0.17		100.00	100.65	2.37	6.81	0.08		/B2/	банки	
ТВЗ БО-01	2 000 R	7.00	15.12.10	24.06.11	12.06.13	7.0	31.0	99.84			75.00		7.10	3.50	0.52			машиностр.	
ТГК-1 01	4 000 R	8.50	15.03.11	15.03.12	11.03.14	16.0	40.1	101.50		5 002	99.00	102.45	7.36	4.18	1.16			энергетика	
ТГК-1 02	5 000 R	16.99	04.01.11	11.07.11	01.07.14	8.0	43.8	106.21	-0.09	30 000	106.20	106.53	6.37	7.98	0.55			энергетика	
ТГК-10 об2	5 000 R	7.60	09.02.11	11.02.11	06.02.13	3.0	26.8				75.00							энергетика	
ТГК-2 БО-01	5 000 R	9.00	22.03.11		17.09.13		34.3	99.99	-0.01		99.50	100.00		9.20	4.49	2.30		V//	энергетика
ТГК-2 01	4 000 R	6.75	01.03.11		30.08.11		9.3	99.85	-0.35		99.80	99.90		7.06	3.37	0.70		V//	энергетика
ТГК-4 об.1	5 000 R	8.00	02.12.10		31.05.12		18.5											энергетика	
ТГК-5-01	5 000 R	8.75	15.04.11	16.10.13	06.10.17	35.0	83.6	100.88		29 900	100.60	101.00	8.53	4.32	2.39			энергетика	
ТГК-6-01	5 000 R	8.30	03.03.11	03.09.13	24.08.17	34.0	82.2	99.99		179 501	99.82	99.99		8.43	4.14	2.30			энергетика
ТГК-6Инв-1	2 000 R	10.50	22.02.11	28.02.11	21.02.12	3.0	15.1	102.19					1.50	2.56	0.26			энергетика	
ТГК-8 01	3 500 R	8.80	12.05.11		10.05.12		17.8											энергетика	
ТГК-9-01	7 000 R	8.10	14.02.11	15.08.13	07.08.17	33.0	81.6	99.94			99.77	99.90	8.26	4.04	2.26			энергетика	
Терна-Ф 02	1 500 R	1.00	06.05.11		04.11.11		11.5											производство	
ТехИнвест-1	2 000 R	7.00	25.11.10		26.05.11		6.1											торговля	
ТехНиколеФ	3 000 R	7.00	10.03.11	10.03.11	07.03.12	4.0	15.6	100.00		9	75.99		7.07	3.49	0.27			производство	
ТКСБанк 02	1 400 R	20.00	25.01.11		28.07.13		32.6	109.00		209	108.60	109.00		16.33	9.20	1.80			банки
ТКСБанк БО-01	1 600 R	14.22	25.03.11		20.09.13		34.4	98.00		14	97.65	98.00		15.66	7.24	2.04			банки
ТМК БО-01	5 000 R	8.85	26.04.11		22.10.13		35.4	100.30	-0.05	100 001	100.30	100.60		8.92	4.40	2.40		/B1/B	производство
ТМК-03 обл	5 000 R	9.80	15.02.11		15.02.11		2.8	100.78		63 309	100.80	100.88		6.31	4.85	0.21		/B1/B	производство
Трансаэро-1	3 000 R	11.85	27.04.11	25.04.12	23.10.13	17.0	35.5	101.50	-0.12	2	101.60	102.57	10.95	5.82	1.21			транспорт	
ТрансКонт1	3 000 R	9.50	01.03.11		26.02.13		27.5	104.60		1	104.60	105.00		7.38	4.53	1.91		BB+/Ba2/	транспорт
ТрансКонт2	3 000 R	8.80	09.12.10		04.06.15		55.1	103.20		700	102.80	103.20		7.96	4.25	2.94		BB+/Ba2/	транспорт
ТрансКред БО-1	5 000 R	7.80	17.05.11		17.11.13		36.3	100.14	0.24	142 002	100.00	100.02		7.82	3.86	2.52		/Ba1/BB	банки
ТрансКред2	3 000 R	15.00	14.12.10	23.12.10	12.06.12	1.0	18.9	100.50	-0.04	1 000	100.30	100.52	3.92	7.44	0.08		/Ba1/BB	банки	
ТрансКред3	5 000 R	10.30	06.01.11		07.07.11		7.5	102.77			102.10	102.72		5.72	5.00	0.56		/Ba1/BB	банки
ТрансКред5	3 000 R	7.90	09.02.11		12.08.13		33.1	100.58		73 505	100.00	100.75		7.80	3.94	2.27		/Ba1/BB	банки
ТрансКред6	4 000 R	8.25	21.04.11		17.04.14		41.3	100.05	-1.05	300 601	100.05	101.25		8.40	4.11	2.78		/Ba1/BB	банки
Трансшаш-2	4 000 R	6.75	10.02.11		10.02.11		2.6	100.00		1 200	99.91			6.80	3.37	0.20			машиностр.
Транснефть-01	35 000 R	9.75	23.05.11	20.05.15	13.05.19	55.0	103.1	101.75		2	101.80	111.80	9.22	9.56	3.38		/Baa1/BBB	сырье	
Тюменэнрг2	2 700 R	8.70	31.03.11		29.03.12		16.4	102.05		136	101.75	102.05		7.19	4.25	1.20			энергетика
УГМК-УЭМ01	3 000 R	8.25	01.03.11		28.02.12		15.4											металлургия	
УМПО 3	3 000 R	10.00	16.12.10		14.06.12		18.9	100.10			98.01								

Рынок рублевых облигаций

Выпуск	Объем, млн	Купон, %	Дата			Месяцев до		Цена	Изм.	Торговый объем, шт (осн.+РПС)	Котировки		Доходность, %			Дюр, лет	Рейтинг F/M/S	Сектор
			купона	оферты	погаш	офрт	погаш				покупка	продажа	офрт	погаш	текущ			
КОРПОРАТИВНЫЕ РУБЛЁВЫЕ ОБЛИГАЦИИ (продолжение)																		
ХантМанБанк-02	3 000 R	7.85	15.12.10	16.06.11	12.06.13	7.0	31.0	100.22			100.35	100.60	7.53		4.06	0.50	/Ba3/B+	банки
ХКФ Банк-4	3 000 R	7.10	12.01.11		12.10.11		10.7	99.95			99.00	100.00		7.35	1.77	0.80	/Ba3/B+	банки
ХКФ Банк-5	4 000 R	8.15	19.01.11	19.10.11	17.04.13	11.0	29.2	100.80	0.05	13 754	100.67	100.80	7.42		2.02	0.81	/Ba3/B+	банки
ХКФ Банк-7	5 000 R	9.00	27.01.11	30.04.12	23.04.15	17.0	53.7	102.11			101.20	102.17	7.57		2.20	1.26	/Ba3/B+	банки
Х-МСтройР2	2 000 R	10.00	11.01.11		12.07.11		7.7											строительство
Центр-инв2	3 000 R	9.25	28.12.10	29.06.12	24.06.14	19.0	43.6	101.90		21 002	101.61		8.06		4.53	1.36	/B1/	банки
ЦентрТел-5	3 000 R	9.30	01.03.11		30.08.11		9.3	101.60	0.03	9	101.31	101.60		6.35	4.56	0.51	B//BB-	телеком
Черкизово БО-03	3 000 R	8.25	13.05.11		08.11.13		36.0	99.98	0.07		99.90	100.05		8.43	4.12	2.47		потреб. тов.
Черкизово1	2 000 R	12.75	30.11.10		31.05.11		6.3	103.72			102.90	103.10		5.40	6.13	0.46		потреб. тов.
ЧТПЗ 03об	8 000 R	8.00	26.04.11	28.04.11	21.04.15	5.0	53.6				95.50						/отозван/	производство
ЧТПЗ БО-01	5 000 R	16.50	07.12.10	08.12.11	04.12.12	13.0	24.7	105.65	0.25	31 601	105.02	105.86	10.79		7.79	0.84	/отозван/	производство
ЭлемЛиз-02	2 300 R	21.00	09.12.10	14.06.11	04.09.14	7.0	46.0	105.20	0.20		104.75	105.39	11.11		4.98	0.46		финансы
ЭнергоСт-1	1 500 R	12.00	20.05.11		20.05.11		5.9				75.10							энергетика
ЮниКредиБанк-04	10 000 R	7.00	17.05.11	16.11.12	10.11.15	24.0	60.4										/Ba3/B+	банки
ЮниКредиБанк-05	5 000 R	7.50	08.03.11	03.09.13	01.09.15	34.0	58.1	100.33	0.03		100.10	100.30	7.50		3.73	2.35	/Ba3/B+	банки
Юнимилк 01	2 000 R	14.00	08.03.11		06.09.11		9.5	102.62			100.28	104.97		10.64	6.80	0.68		потреб. тов.
ЮТК БО-01	2 000 R	11.00	19.01.11	21.10.11	17.10.12	11.0	23.1	103.75			103.05	103.75	6.80		2.64	0.81	/B1/B	телеком
ЮТК БО-04	1 000 R	11.40	20.01.11		18.10.12		23.1	105.50		25 026	103.01	105.50		8.50	2.69	1.59	/B1/B	телеком
ЮТК-05 об.	2 000 R	7.80	01.12.10		30.05.12		18.4	100.61						7.78	3.96	1.30	/B1/B	телеком
ЮТэйр-Ф 03	2 000 R	14.00	14.12.10		14.12.10		0.7											транспорт
ЮТэйр-Ф БО-1	1 500 R	12.50	28.12.10		26.03.13		28.4	104.05			104.00	105.00		10.94	3.00	1.83		транспорт
ЮТэйр-Ф БО-2	1 500 R	12.50	28.12.10		26.03.13		28.4	105.00	3.97	102	104.00	105.00		10.45	2.97	1.84		транспорт
Якутскэн БО-01	3 000 R	8.25	08.03.11		03.09.13		33.8	101.18	-0.02					7.91	4.07	2.32	BB//	энергетика
Якутскэн02	1 200 R	10.30	10.03.11		08.03.12		15.7	103.18			103.40	103.80		7.54	4.98	1.04	BB//	энергетика

Рынок рублевых облигаций

Выпуск	Объем, млн	Купон, %	Дата			Месяцев до		Цена	Изм.	Торговый объем, шт (осн.+РПС)	Котировки		Доходность, %			Дюр, лет	Рейтинг F/M/S	Сектор
			купуна	оферты	погаш	офрт	погаш				покупка	продажа	офрт	погаш	текущ			
ГОСУДАРСТВЕННЫЕ И МУНИЦИПАЛЬНЫЕ ОБЛИГАЦИИ																		
Башкортб64	1 500 R	8.02	30.11.10		30.11.10		0.2	100.18						-2.77	3.99	0.02	/Ba1/BB+	муниципальный
Волгогр064	1 000 R	7.75	17.05.11		15.05.12		17.9	100.62			100.30	100.90		7.01	3.84	0.78	//BB-	муниципальный
Волгогр069	2 000 R	8.75	08.12.10		04.06.14		42.9	100.85	-0.15	15 033	100.70	100.85		7.88	4.33	2.13	//BB-	муниципальный
Воронеж063	500 R	10.25	27.12.10		27.06.11		7.2	101.52	0.12		101.45	102.00		7.68	5.04	0.52		муниципальный
ИркОбл31-3	3 000 R		26.11.37		24.11.10		0.0	100.13									//B	муниципальный
ИркОбл31-5	2 200 R	7.70	24.02.11		26.10.11		11.2	100.66	-0.09		100.75	101.00		6.94	2.56	0.69	//B	муниципальный
ИркОбл31-6	3 800 R	9.15	15.04.11		22.11.12		24.3	100.87			100.10	102.79		8.60	3.56	1.06	//B	муниципальный
КалужОбл-2	1 300 R	8.40	29.11.10		29.08.11		9.3	101.52						6.22	2.01	0.69	BB-/I	муниципальный
КалужОбл-3	1 000 R	9.05	02.12.10		29.11.12		24.5	102.92			100.23	102.70		7.27	2.19	1.47	BB-/I	муниципальный
КалужОбл-4	1 500 R	10.11	29.12.10		26.06.13		31.5	100.00		2	100.00	105.40		10.40	4.52	1.70	BB-/I	муниципальный
Карелия 11	800 R	9.80	12.05.11		10.05.12		17.8	101.81			100.00	102.70		8.13	4.80	0.98	BB-/I	муниципальный
Карелия 12	1 000 R	19.05	02.12.10		02.06.11		6.3	104.17						3.52	4.56	0.26	BB-/I	муниципальный
Карелия 2	1 000 R	7.67	14.04.11		14.04.11		4.7	100.66			100.45	100.65		5.98	3.80	0.36	BB-/I	муниципальный
Карелия 2	1 000 R	7.67	14.04.11		14.04.11		4.7	100.66			100.45	100.65		5.98	3.80	0.36	BB-/I	муниципальный
КОМИ 7в об	1 000 R	8.00	23.05.11		22.11.13		36.5	97.00		2	97.50	100.50		9.60	4.09	2.10	BB/Ba2/	муниципальный
КОМИ 8в об	1 000 R	7.50	05.03.11		03.12.15		61.2	95.00	1.25	42 617	94.20	95.69		8.14	3.94	3.48	BB/Ba2/	муниципальный
КОМИ 9в об	2 100 R	7.75	19.04.11		18.10.14		47.5	99.00		40 000	98.90	99.10		7.93	3.90	2.81	BB/Ba2/	муниципальный
КраснЯрк4	10 200 R	11.14	10.02.11		08.11.12		23.8	105.52			105.40	105.75		7.16	2.63	1.33	BB+/Ba2/BB+	муниципальный
ЛенОбл-2об	800 R	14.01	08.12.10		08.12.10		0.5	100.50		10	100.06	100.45		0.93	6.95	0.04	BB/BB	муниципальный
ЛенОбл-3об	1 300 R	12.25	10.12.10		05.12.14		49.1	115.87		36 030	114.52	115.86		7.41	5.27	3.00	BB/BB	муниципальный
МГор38-об	5 000 R	10.00	26.12.10		26.12.10		1.1	100.30		1	100.50	100.65		6.49	5.00	0.08	BBB/Baa1/BBB	муниципальный
МГор39-об	4 800 R	8.00	21.01.11		21.07.14		44.5	101.42		10	100.04	101.00		7.16	3.98	2.96	BBB/Baa1/BBB	муниципальный
МГор44-об	5 000 R	8.00	24.12.10		24.06.15		55.8	100.61	0.31		100.08	100.50		7.35	3.99	3.56	BBB/Baa1/BBB	муниципальный
МГор45-об	15 000 R	8.00	27.12.10		27.06.12		19.4	102.40	-0.20	442 001	102.40	102.85		6.49	3.92	1.39	BBB/Baa1/BBB	муниципальный
МГор48-об	30 000 R	8.00	11.12.10		11.06.22		140.6	93.95	-0.05	4	93.75	93.95		7.80	4.27	7.03	BBB/Baa1/BBB	муниципальный
МГор49-об	25 000 R	8.00	14.12.10		14.06.17		79.8	99.62			99.77	99.90		7.49	4.03	4.76	BBB/Baa1/BBB	муниципальный
МГор50-об	15 000 R	8.00	18.12.10		18.12.11		13.0	102.75			102.30	102.50		5.38	3.90	0.96	BBB/Baa1/BBB	муниципальный
МГор53-об	15 000 R	8.00	01.03.11		01.09.13		33.7	102.56		200 000	101.80	102.45		6.55	3.87	2.35	BBB/Baa1/BBB	муниципальный
МГор54-об	15 000 R	8.00	05.03.11		05.09.12		21.7	102.35	-0.10	65 295	102.30	102.55		6.40	3.88	1.57	BBB/Baa1/BBB	муниципальный
МГор56-об	20 000 R	8.00	22.03.11		22.09.16		71.0	99.00		3 701	99.10	99.15		7.62	4.01	4.42	BBB/Baa1/BBB	муниципальный
МГор58-об	15 000 R	10.00	01.12.10		01.06.11		6.3	102.25		170	102.25	102.35		5.68	2.44	0.47	BBB/Baa1/BBB	муниципальный
МГор61-об	15 000 R	15.00	03.12.10		03.06.13		30.7	120.20		2	120.20	121.29		6.44	3.11	2.00	BBB/Baa1/BBB	муниципальный
МГор62-об	20 000 R	15.00	08.12.10		08.06.14		43.1	120.25	0.20	651 022	120.05	120.40		7.06	3.11	2.66	BBB/Baa1/BBB	муниципальный
МГор63-об	15 000 R	15.00	10.12.10		10.12.13		37.1	123.05		2	123.06	123.65		6.75	3.04	2.34	BBB/Baa1/BBB	муниципальный
МГор66-об	110 000 R	8.75	23.02.11		23.11.18		97.4	106.29		50	104.86	106.29		7.98	2.08	5.46	BBB/Baa1/BBB	муниципальный
Мос.обл.6в	12 000 R	9.00	19.04.11		19.04.11		4.9	101.05	0.15	29 204	100.95	101.05		6.37	4.44	0.38	/B3/отозван	муниципальный
Мос.обл.7в	16 000 R	8.00	20.04.11		16.04.14		41.3	99.71	0.22	97 660	99.14	99.68		8.26	4.00	2.79	/B3/отозван	муниципальный
Мос.обл.8в	10 000 R	9.00	14.12.10		11.06.13		31.0	101.81		2	101.76	101.95		7.96	4.41	1.41	/B3/отозван	муниципальный
Мос.обл.9в	33 000 R	18.00	10.04.11		15.03.12		15.9	111.75	-1.25	127	111.60	111.95		7.07	7.50	0.99	/B3/отозван	муниципальный
НижгорОбл3	2 000 R	7.70	21.04.11		20.10.11		11.0	100.70			100.60	100.80		7.00	3.81	0.83	B+/отозван/	муниципальный
НижгорОбл4	2 700 R	8.00	24.05.11		17.11.12		24.1	101.05			100.81	101.10		7.29	3.93	1.33	B+/отозван/	муниципальный
ОФЗ 25059	41 000 R	6.10	19.01.11		19.01.11		1.9	100.40	0.03	1665 687	100.30	100.37		3.51	1.52	0.15	BBB/Baa1/BBB	гос. бумага
ОФЗ 25063	30 000 R	6.20	09.02.11		09.11.11		11.7	101.20	-0.05	2 024	101.30	101.30		5.00	1.53	0.89	BBB/Baa1/BBB	гос. бумага
ОФЗ 25064	45 000 R	11.90	19.01.11		18.01.12		14.0	107.60	-0.05	70 000	107.55	107.60		5.15	2.76	1.03	BBB/Baa1/BBB	гос. бумага
ОФЗ 25065	46 000 R	12.00	29.12.10		27.03.13		28.5	112.60	-0.10	4	112.65	113.00		6.32	2.66	1.94	BBB/Baa1/BBB	гос. бумага
ОФЗ 25066	40 000 R	10.55	05.01.11		06.07.11		7.5	103.77		70	103.53	103.65		4.35	2.53	0.57	BBB/Baa1/BBB	гос. бумага
ОФЗ 25067	45 000 R	11.30	19.01.11		17.10.12		23.1	109.60		50 002	109.50	109.90		6.05	2.57	1.63	BBB/Baa1/BBB	гос. бумага
ОФЗ 25068	45 000 R	12.00	23.02.11		20.08.14		45.5	116.80		19 340	116.80	117.00		6.94	5.12	2.90	BBB/Baa1/BBB	гос. бумага
ОФЗ 25070	44 947 R	10.00	30.03.11		28.09.11		10.3	104.16	-0.03	20 000	104.00	104.26		4.95	4.79	0.78	BBB/Baa1/BBB	гос. бумага
ОФЗ 25071	39 165 R	8.10	01.12.10		26.11.14		48.8	104.95	0.30	150 000	104.25	104.65		6.78	3.85	3.17	BBB/Baa1/BBB	гос. бумага
ОФЗ 25072	66 830 R	7.15	26.01.11		23.01.13		26.4	101.90	-0.10	164 900	101.90	102.06		6.29	3.50	1.88	BBB/Baa1/BBB	гос. бумага
ОФЗ 25073	55 991 R	6.85	02.02.11		01.08.12		20.5	101.35	-0.07	14154 594	101.35	101.50		6.08	3.37	1.50	BBB/Baa1/BBB	гос. бумага
ОФЗ 25075	30 000 R	6.88	19.01.11		15.07.15		56.5	99.10	0.05	15681 802	99.05	99.20		7.24	3.33	3.69	BBB/Baa1/BBB	гос. бумага
ОФЗ 26198	42 117 R	6.00	03.11.11		02.11.12		23.6	99.99		1379 266		100.90		6.00	6.00	1.78	BBB/Baa1/BBB	гос. бумага
ОФЗ 26199	44 000 R	6.10	12.01.11		11.07.12		19.8	100.40		14 100	100.25	100.50		5.97	1.52	1.47	BBB/Baa1/BBB	гос. бумага
ОФЗ 26200	50 000 R	6.10	19.01.11		17.07.13		32.2	99.50		11 500	99.50	101.00		6.46	1.53	2.30	BBB/Baa1/BBB	гос. бумага
ОФЗ 26202	40 000 R	11.20	22.12.10		17.12.14		49.5	116.55	1.05	5925 067	115.60	115.99		6.69	2.40	3.12	BBB/Baa1/BBB	гос. бумага
ОФЗ 26203	25 000 R	6.90	09.02.11		03.08.16		49.3	98.15	-0.05	370 000	98.15	98.90		7.43	3.64	4.37	BBB/Baa1/BBB	гос. бумага
ОФЗ 46002	62 000 R	8.00	09.02.11		08.08.12		20.8	103.45			102.65	103.10		4.31	3.86	0.88	BBB/Baa1/BBB	гос. бумага
ОФЗ 46014	43 717 R	7.00	09.03.11		29.08.18		94.5	98.83			96.00	99.00		7.33	3.53	5.47	BBB	

Рынок еврооблигаций

Выпуск	Объем, млн	Купон, %	Дата			Месяцев до		Цена	Изм.	Торговый объем, шт	Котировки		Доходность, %			Дюр, лет	Рейтинг F/M/S	Сектор
			купона	оферты	погаш	офрт	погаш				покупка	продажа	офрт	погаш	текущ			
ЕВРООБЛИГАЦИИ																		
Ak bars-11	300 \$	9.25	20.12.10		20.06.11	6.9	102.86	-0.04					4.13	4.50	0.54	BB/Ba3/	банки	
Ak bars-12	225 \$	10.25	03.12.10		03.12.12	24.7	108.13	-0.06					5.93	4.74	1.75	BB/Ba3/	банки	
Alfa-Bank-12	500 \$	8.20	25.12.10		25.06.12	19.3	105.83	0.12					4.35	3.87	1.44	BB/Ba1/B+	банки	
Alfa-Bank-13	400 \$	9.25	24.12.10	24.06.11	24.06.13	7.0	31.4	108.88	-0.10					4.25	0.58	BB/Ba1/B+	банки	
Alfa-Bank-15	225 \$	8.63	09.12.10	09.12.10	09.12.15	0.0	61.4									BB/Ba1/B+	банки	
Alfa-Bank-15_03_18	600 \$	8.00	18.03.11		18.03.15		52.5									BB/Ba1/B+	банки	
Alfa-Bank-17	300 \$	8.64	22.02.11	22.02.12	22.02.17	15.0	76.1									BB/Ba1/B+	банки	
Alfa-Bank-17_09_25	1 000 \$	7.88	25.03.11		25.09.17		83.2									BB/Ba1/B+	банки	
Alliance Oil-15	350 \$	9.88	11.03.11		11.03.15		52.3									B//B+	сырье	
Alrosa-14	500 \$	8.88	17.05.11		17.11.14		48.5	110.83	-0.31				5.79	4.00	3.37	BB-/Ba3/BB-	сырье	
Alrosa-20	1 000 \$	7.75	03.05.11		03.11.20		121.1	102.02	-0.20				7.46	3.80	6.86	BB-/Ba3/BB-	сырье	
Bank St-Petersburg-17	100 \$	10.50	25.01.11		25.07.17		81.2									/Ba3/	банки	
BoM-10	300 \$	7.38	26.11.10		26.11.10		0.1	100.00	-0.12				7.24	3.69	0.00	BBB-/Baa1/	банки	
BoM-11CHF	250 C	6.25	04.03.11		04.03.11		3.3									BBB-/Baa1/	банки	
BoM-13	500 \$	7.34	13.05.11		13.05.13		30.0	105.37	0.19				5.00	3.48	2.25	BBB-/Baa1/	банки	
BoM-15	300 \$	7.50	25.11.10	25.11.10	25.11.15	0.0	60.9	96.81	0.14					3.87		BBB-/Baa1/	банки	
BoM-15_03_11	750 \$	6.70	11.03.11		11.03.15		52.3									BBB-/Baa1/	банки	
BoM-17	400 \$	6.81	10.05.11		10.05.17		78.6	99.21	0.21				6.96	3.43	5.14	BBB-/Baa1/	банки	
Business Alliance-12	8 323 R	8.88	25.01.11		25.04.12		17.3	98.88	0.00				10.68	2.24	0.65		банки	
Credit Europe Bank-13	300 \$	7.75	20.05.11		20.05.13		30.3	103.15	0.00				6.36	3.76	2.24	/Ba3/	банки	
EURDEV-14	500 \$	7.38	29.03.11		29.09.14		46.8									BBB/A3/BBB	банки	
Eurochem12	300 \$	7.88	21.03.11		21.09.12		22.2									BB//BB	химия	
Evrax-13	1 050 \$	8.88	24.04.11		24.04.13		29.4									B+/B1/B	металлургия	
Evrax-15	750 \$	8.25	10.05.11		10.11.15		60.4									/Ba3/BB-	металлургия	
Evrax-18	550 \$	9.50	24.04.11		24.04.18		90.3									B+/B1/B	металлургия	
Gallery-13 CLN	175 \$	10.13	12.12.10		12.05.13		30.0									/Caa1/D	сырье	
Gazprom-11 CHF	500 C	9.00	23.04.11		23.04.11		5.0									BBB/Baa1/BBB	сырье	
Gazprom-12	1 000 €	4.56	09.12.10		09.12.12		24.9	103.45	-0.03				2.78	4.41	1.89	BBB/Baa1/BBB	сырье	
Gazprom-12 JPY	30 000 Y	2.89	15.05.11		15.11.12		24.1	99.52	0.17				3.14	1.45	1.90	BBB/Baa1/BBB	сырье	
Gazprom-13	1 750 \$	9.63	01.03.11		01.03.13		27.6									BBB/Baa1/BBB	сырье	
Gazprom-13 GBP	800 G	6.58	31.10.11		31.10.13		35.7	106.00	-0.08				4.30	6.21	2.40	BBB/Baa1/BBB	сырье	
Gazprom-13-2	1 222 \$	4.51	22.01.11		22.07.13		32.4	103.23	0.04				3.23	2.18	2.76	BBB/Baa1/BBB	сырье	
Gazprom-13-5	400 \$	7.34	11.04.11		11.04.13		29.0	108.64	-0.19				3.52	3.38	2.18	BBB/Baa1/BBB	сырье	
Gazprom-13-6	500 \$	7.51	31.01.11		31.07.13		32.7	109.59	-0.14				3.71	3.43	2.40	BBB/Baa1/BBB	сырье	
Gazprom-14	780 €	5.03	25.02.11		25.02.14		39.6	103.30	-0.13				3.89	4.87	2.92	BBB/Baa1/BBB	сырье	
Gazprom-14_07_31	1 250 \$	8.13	31.01.11		31.07.14		44.8									BBB/Baa1/BBB	сырье	
Gazprom-14-2	700 €	5.36	31.10.11		31.10.14		47.9	104.32	-0.15				4.10	5.14	3.58	BBB/Baa1/BBB	сырье	
Gazprom-15	1 000 €	5.88	01.06.11		01.06.15		55.0	105.17	-0.14				4.53	5.59	3.92	BBB/Baa1/BBB	сырье	
Gazprom-15_02_04	850 €	8.13	04.02.11		04.02.15		51.1	113.78	-0.06				2.73	7.14	3.49	BBB/Baa1/BBB	сырье	
Gazprom-15_11_29	1 000 \$	5.09	29.05.11		29.11.15		61.0									BBB/Baa1/BBB	сырье	
Gazprom-16	1 350 \$	6.21	22.05.11		22.11.16		73.0									BBB/Baa1/BBB	сырье	
Gazprom-17	500 €	5.14	22.03.11		22.03.17		77.0	100.82	-0.29				4.92	5.09	5.26	BBB/Baa1/BBB	сырье	
Gazprom-17-2	500 €	5.44	02.11.11		02.11.17		84.5	101.88	-0.23				5.05	5.34	5.81	BBB/Baa1/BBB	сырье	
Gazprom-18	1 200 €	6.61	13.02.11		13.02.18		87.9	106.83	-0.13				5.36	6.18	5.60	BBB/Baa1/BBB	сырье	
Gazprom-18-2	1 100 \$	8.15	11.04.11		11.04.18		89.8	115.23	0.07				5.60	3.54	5.62	BBB/Baa1/BBB	сырье	
Gazprom-19	2 250 \$	9.25	23.04.11	23.04.12	23.04.19	17.0	102.4									BBB/Baa1/BBB	сырье	
Gazprom-20	1 250 \$	7.20	01.02.11		01.02.20		111.9	106.57	-0.36				4.90	3.38	2.80	BBB/Baa1/BBB	сырье	
Gazprom-22	1 300 \$	6.51	07.03.11		07.03.22		137.4	101.75					6.29	3.20	7.84	BBB/Baa1/BBB	сырье	
Gazprom-34	1 200 \$	8.63	28.04.11	28.04.14	28.04.34	42.0	285.2	120.50				2.36		3.58	3.03	BBB/Baa1/BBB	сырье	
Gazprom-37	1 250 \$	7.29	16.02.11		16.08.37		325.4									BBB/Baa1/BBB	сырье	
Gazprombank-11	300 \$	7.97	15.12.10		15.06.11		6.8	103.39	0.00				1.84	3.85	0.54	/Baa3/BB	банки	
Gazprombank-13	500 \$	7.93	28.12.10		28.06.13		31.6									/Baa3/BB	банки	
Gazprombank-14	500 \$	6.25	15.12.10		15.12.14		49.4									/Baa3/BB	банки	
Gazprombank-15	1 000 \$	6.50	23.03.11		23.09.15		58.8									/Baa3/BB	банки	
Gazprombank-16	120 \$	7.35	08.05.11		08.05.16		66.4									/Baa3/BB	банки	
Gazstream-13	647 \$	5.63	22.01.11		22.07.13		32.4	103.35	-0.08				4.28	2.72	2.42	BBB/Baa1/BBB	сырье	
HCFB-11	500 \$	11.00	20.12.10		20.06.11		6.9	103.83	0.01				4.14	5.30	0.54	/Ba3/B+	банки	
HCFB-11-2	450 \$	11.75	11.02.11		11.08.11		8.7	104.67	0.40				4.98	5.61	0.67	/Ba3/B+	банки	
IIB-13	200 \$	11.00	15.02.11		15.02.13		27.1	16.49	0.00				138.20	33.36	0.88	D/Caa2/D	банки	
Income-Lada-11 CLN	38 \$	18.00	23.12.10		20.06.11		6.9										торговля	
KZOSRU-11	200 \$	9.25	30.04.11		30.10.11		11.3	96.12					13.80	4.81	0.85	RD//D	химия	
LenSpetsSMU-15	150 \$	9.75	09.02.11		09.11.15		60.4									//B	строительство	
Lukoil-14	900 \$	6.38	05.05.11		05.11.14		48.1									BBB-/Baa2/BBB-	сырье	
Lukoil-17	500 \$	6.36	07.12.10		07.06.17		79.6	105.22	-0.07				5.40	3.02	5.19	BBB-/Baa2/BBB-	сырье	
Lukoil-19	600 \$	7.25	05.05.11		05.11.19		108.9									BBB-/Baa2/BBB-	сырье	
Lukoil-20	800 \$	6.13	09.05.11		09.11.20		121.3									BBB-/Baa2/BBB-	сырье	
Lukoil-22	500 \$	6.66	07.12.10		07.06.22		140.4									BBB-/Baa2/BBB-	сырье	
MBRD-16	60 \$	8.88	10.03.11	10.03.11	10.03.16	4.0	64.4									B-/B1/	банки	
MDM-11	200 \$	9.75	21.01.11		21.07.11		8.0									BB/Ba2/B+	банки	
Mirax-11	180 \$	9.45	20.03.11		20.03.11		3.9									/Ca1/	строительство	
Moscow-11	374 €	6.45	12.10.11		12.10.11		10.7	103.85	-0.02				1.99	6.21	0.88	BBB/Baa1/BBB	муниципальный	
Moscow-16	407 €	5.06	20.10.11		20.10.16		71.9	101.98	0.03				4.62	4.97	5.12	BBB/Baa1/BBB	муниципальный	
MTS-12	400 \$	8.00	28.01.11		28.01.12		14.3	105.50	-0.09				3.19	3.79	1.10			

Рынок еврооблигаций

Выпуск	Объем, млн	Купон, %	Дата			Месяцев до		Цена	Изм.	Торговый объем, шт	Котировки		Доходность, %			Дюр, лет	Рейтинг F/M/S	Сектор
			купона	оферты	погаш	офрт	погаш				покупка	продажа	офрт	погаш	текущ			
ЕВРООБЛИГАЦИИ																		
LenSpetsSMU-15	150 \$	9.75	09.02.11		09.11.15		60.4									/B	строительство	
Promsvyazbank-11	225 \$	8.75	20.04.11		20.10.11		11.0	103.57	-0.01				4.67	4.22	0.86	V+/Ba2/отозван	банки	
Promsvyazbank-12-2	200 \$	9.63	23.05.11		23.05.12		18.2	105.11	0.06				6.00	4.58	1.39	V+/Ba2/отозван	банки	
Promsvyazbank-13	150 \$	10.75	15.01.11	15.07.11	15.07.13	8.0	31.1	109.64	-0.04				-3.92	4.90	0.63	V+/Ba2/отозван	банки	
Promsvyazbank-15	200 \$	12.75	27.11.10		27.05.15		54.8	112.22	-0.41				9.36	5.68	3.28	V+/Ba2/отозван	банки	
Promsvyazbank-16	200 \$	11.25	08.01.11		08.07.16		68.4	107.97	-0.18				9.39	5.21	4.02	V+/Ba2/отозван	банки	
Promsvyazbank-18	100 \$	12.50	31.01.11		31.01.18		87.5	109.06	-0.94				11.51	5.73	4.56	V+/Ba2/отозван	банки	
Raspadskaya-12	300 \$	7.50	22.05.11		22.05.12		18.2									/B1/B+	сырье	
RenCap-13	225 \$	13.00	01.04.11		01.04.13		28.6									B-/B1/B-	банки	
ROLF-11	150 \$	13.00	05.05.11		30.06.11		7.3	101.96	-0.07				9.59	6.38	0.56	/Caa1/ССС	торговля	
Rosbank-12	130 \$	9.00	01.01.11		01.07.12		19.5	102.25	2.25				7.48	4.40	1.43	BBB+/Baa3/BB+	банки	
Rosselkhozbank-10	350 \$	6.88	29.11.10		29.11.10		0.2	100.25					-10.30	3.43	0.02	BBB/Baa1/	банки	
Rosselkhozbank-12 CHF	150 C	6.26	30.04.11		30.04.12		17.4									BBB/Baa1/	банки	
Rosselkhozbank-11	700 \$	7.18	16.05.11		16.05.13		30.1	107.13	-0.10				4.12	3.35	2.27	BBB/Baa1/	банки	
Rosselkhozbank-13 RUB	30 000 R	7.50	25.03.11		25.03.13		28.4	100.72	-0.01				7.15	3.72	2.09	BBB/Baa1/	банки	
Rosselkhozbank-14	750 \$	7.13	14.01.11		14.01.14		38.2	107.01	-0.19				4.69	3.33	2.75	BBB/Baa1/	банки	
Rosselkhozbank-14-2	1 000 \$	9.00	11.12.10		11.06.14		43.2									BBB/Baa1/	банки	
Rosselkhozbank-16	500 \$	6.97	21.03.11	21.09.11	21.09.16	10.0	70.9	99.80	-0.04			7.20	5.87	3.49	0.78	BBB/Baa1/	банки	
Rosselkhozbank-17	1 250 \$	6.30	15.05.11		15.05.17		78.8	102.27	-0.45				6.12	3.08	5.27	BBB/Baa1/	банки	
Rosselkhozbank-18	1 000 \$	7.75	29.11.10		29.05.18		91.4	109.72	-0.29							BBB/Baa1/	банки	
RTM-11 CLN	125 \$	12.00	04.12.10		04.03.11		3.3										торговля	
Russia-15	2 000 \$	3.63	29.04.11		29.04.15		53.9									BBB/Baa1/BBB	гос. бумаги	
Russia-18	3 466 \$	11.00	24.01.11		24.07.18		93.3	141.66	-0.48				4.51	3.88	5.51	BBB/Baa1/BBB	гос. бумаги	
Russia-20	3 500 \$	5.00	29.04.11		29.04.20		114.8	101.51	-0.37				4.80	2.46	7.44	BBB/Baa1/BBB	гос. бумаги	
Russia-28	2 500 \$	12.75	24.12.10		24.06.28		214.1	176.57	-0.71				5.76	3.61	9.14	BBB/Baa1/BBB	гос. бумаги	
Russia-30	21 218 \$	7.50	31.03.11		31.03.30		235.6	117.09	-0.42				4.64	3.20	5.73	BBB/Baa1/BBB	гос. бумаги	
RusStandard-11	350 \$	8.63	05.05.11		05.05.11		5.4	101.28	-0.01				5.67	4.26	0.44	V+/Ba3/B+	банки	
RusStandard-15	200 \$	8.88	16.12.10	16.12.10	16.12.15	1.0	61.6	95.13	-0.98			109.24		4.66	0.04	V+/Ba3/B+	банки	
RusStandard-16	200 \$	9.75	01.12.10		01.12.16		73.3									V+/Ba3/B+	банки	
RZD-17	1 500 \$	5.74	03.04.11		03.04.17		77.4									BBB/Baa1/BBB	транспорт	
Sberbank-11	750 \$	5.93	14.05.11		14.11.11		11.8	103.70	-0.01				2.06	2.86	0.95	BBB/Baa1/	банки	
Sberbank-13	500 \$	6.48	15.05.11		15.05.13		30.1	106.56	-0.02				3.68	3.04	2.29	BBB/Baa1/	банки	
Sberbank-13-2	500 \$	6.47	02.01.11		02.07.13		31.7	106.65	-0.01				3.76	3.03	2.35	BBB/Baa1/	банки	
Sberbank-15_07	1 500 \$	5.50	07.01.11		07.07.15		56.2	101.84	-0.15				5.05	2.70	3.96	BBB/Baa1/	банки	
Sberbank-17	1 000 \$	5.40	24.03.11		24.09.17		83.2	98.49	-0.26				5.67	2.74	5.59	BBB/Baa1/	банки	
Severstal-13	1 250 \$	9.75	29.01.11		29.07.13		32.6	110.84	0.25				5.35	4.40	2.31	V+/Ba3/BB-	сырье	
Severstal-14	375 \$	9.25	19.04.11		19.04.14		41.4	111.00	-0.20				5.65	4.17	2.92	V+/Ba3/BB-	сырье	
Severstal-17	1 000 \$	6.70	25.04.11		25.10.17		84.2									V+/Ba3/BB-	сырье	
Sibirtelecom-11 CLN	90 \$	7.70	24.04.11		24.04.11		5.0									BB//	телеком	
SINEK-15	250 \$	7.70	03.02.11		03.08.15		57.1	106.26	0.12				6.14	3.62	3.85	BBB-/Ba1/	финансы	
Sisfin-11	350 \$	8.88	28.01.11		28.01.11		2.2	101.11	-0.14				2.52	4.39	0.18	BB-/Ba3/BB	телеком	
Sovkomflot-17	800 \$	5.38	27.04.11		27.10.17		84.3										транспорт	
Tatfondbank-12	0 \$	12.00	02.02.11		02.02.12		14.5									/B2/	банки	
TMK-11	600 \$	10.00	29.01.11		29.07.11		8.2	103.62	0.00				4.52	4.82	0.64	/B1/B	производство	
TNK-11	500 \$	6.88	18.01.11		18.07.11		7.9	103.09	-0.05				2.05	3.34	0.63	BBB-/Baa2/BBB-	сырье	
TNK-12	500 \$	6.13	20.03.11		20.09.12		22.2									BBB-/Baa2/BBB-	сырье	
TNK-13	600 \$	7.50	13.03.11		13.03.13		28.0									BBB-/Baa2/BBB-	сырье	
TNK-15	500 \$	6.25	02.02.11		02.02.15		51.0	105.35	-0.53				4.82	2.97	3.61	BBB-/Baa2/BBB-	сырье	
TNK-16	1 000 \$	7.50	18.01.11		18.07.16		68.8									BBB-/Baa2/BBB-	сырье	
TNK-17	800 \$	6.63	20.03.11		20.03.17		76.9									BBB-/Baa2/BBB-	сырье	
TNK-18	1 100 \$	7.88	13.03.11		13.03.18		88.9									BBB-/Baa2/BBB-	сырье	
TNK-20	500 \$	7.25	02.02.11		02.02.20		111.9									BBB-/Baa2/BBB-	сырье	
TransCapitalBank-17	100 \$	10.51	18.01.11		18.07.17		80.9									/B1/	банки	
TransCreditBank-11	350 \$	9.00	23.12.10		25.06.11		7.1									/Ba1/BB	банки	
Transneft-12	500 \$	6.10	27.12.10		27.06.12		19.4									/Baa1/BBB	сырье	
Transneft-12-2	700 €	5.38	27.12.10		27.06.12		19.4									/Baa1/BBB	сырье	
Transneft-13	600 \$	7.70	07.02.11		07.08.13		32.9									/Baa1/BBB	сырье	
Transneft-14	1 300 \$	5.67	05.03.11		05.03.14		39.9									/Baa1/BBB	сырье	
Transneft-18	1 050 \$	8.70	07.02.11		07.08.18		93.8									/Baa1/BBB	сырье	
Trust-12 CLN	20 \$	11.50	06.03.11		06.09.12		21.7									CCC/Caa1/	банки	
URSA-11-1	130 \$	12.00	30.12.10		30.12.11		13.4									V+/Ba3/	банки	
URSA-11-2	300 €	8.30	16.11.11		16.11.11		11.9									V+/Ba3/	банки	
UTK-13 CLN	3 500 R	9.00	04.12.10	04.06.11	04.06.13	6.0	30.8									/B1/B	телеком	
VEB-17	600 \$	5.45	22.05.11		22.11.17		85.2									BBB/Baa1/BBB	банки	
VEB-20	1 600 \$	6.90	09.01.11		09.07.20		117.2									BBB/Baa1/BBB	банки	
VEB-25	1 000 \$	6.80	22.05.11		22.11.25		182.6									BBB/Baa1/BBB	банки	
Vimpelcom-11	300 \$	8.38	22.04.11		22.10.11		11.1	105.20	-0.02				2.56	3.98	0.88	/Ba2/BB+	телеком	
Vimpelcom-13	1 000 \$	8.38	30.04.11		30.04.13		29.6									/Ba2/BB+	телеком	
Vimpelcom-16	600 \$	8.25	23.05.11		23.05.16		66.9	109.38	0.18				6.21	3.77	4.44	/Ba2/BB+	телеком	
Vimpelcom-18	1 000 \$	9.13	30.04.11		30.04.18		90.5									/Ba2/BB+	телеком	
Vostok Express Bank-17	43 \$	11.00	27.12.10		27.06.17		80.2									/B2/	банки	
VTB N-W-15	400 \$	6.20	29.03.11		29.09.15		59.0	96.03	0.04				7.18	3.23	4.06	BBB/Baa1/	банки	
VTB-11	450 \$	7.50	12.04.11		12.10.11		10.7	104.61	0.00				2.20	3.58	0.86	BBB/Baa1/BBB	банки	
VTB-11-2	1 000 €	8.25	30.06.11		30.06.11													

Департамент по операциям с долговыми инструментами

Исполнительный директор, руководитель департамента

Борис Гинзбург, ginzburgbi@uralsib.ru

Управление продаж и торговли

Руководитель управления

Сергей Шемардов, she_sa@uralsib.ru

Управление продаж

Коррадо Таведжиа, taveggiac@uralsib.ru
Елена Довгань, dov_en@uralsib.ru
Анна Карпова, karpovaam@uralsib.ru
Дмитрий Попов, popovdv@uralsib.ru
Дэниэл Фельцман, feltsmad@uralsib.ru
Екатерина Кочемазова, kochemazovaea@uralsib.ru

Управление торговли

Андрей Борисов, bor_av@uralsib.ru
Вячеслав Чалов, chalovvg@uralsib.ru
Наталья Храброва, khrabrovann@uralsib.ru

Управление по рынкам долгового капитала

Корпоративные выпуски

Артемий Самойлов, samojlova@uralsib.ru
Виктор Орехов, ore_vv@uralsib.ru
Дарья Союшкина, sonyushkinada@uralsib.ru
Алексей Чекушин, chekushinay@uralsib.ru

Региональные выпуски

Кирилл Иванов, ivanovkv@uralsib.ru
Александр Маргеев, margeevas@uralsib.ru

Сопровождение проектов

Гюзель Тимошкина, tim_gg@uralsib.ru
Галина Гудыма, gud_gi@uralsib.ru
Наталья Грищенко, grischenkovane@uralsib.ru
Антон Кулаков, kulakovak@uralsib.ru

Аналитическое управление

Руководитель управления

Константин Чернышев, che_kb@uralsib.ru

Дирекция анализа долговых инструментов

Руководитель Дмитрий Дудкин, dudkindi@uralsib.ru

Заместитель руководителя управления

Вячеслав Смольянинов, smolyaninovv@uralsib.ru

Долговые обязательства

Дмитрий Дудкин, dudkindi@uralsib.ru
Надежда Мырсыкова, myrsikovav@uralsib.ru
Мария Радченко, radchenkomg@uralsib.ru
Ольга Стерина, sterinaoa@uralsib.ru
Юрий Голбан, golbanyv@uralsib.ru

Стратегия/Политика

Крис Уифер, cweafer@uralsib.ru
Вячеслав Смольянинов, smolyaninovv@uralsib.ru
Леонид Слипченко, slipchenkola@uralsib.ru

Экономика

Алексей Девятков, devyatovae@uralsib.ru
Наталья Майорова, mai_ng@uralsib.ru
Ольга Стерина, sterinaoa@uralsib.ru

Банки

Леонид Слипченко, slipchenkola@uralsib.ru
Наталья Майорова, mai_ng@uralsib.ru
Наталья Березина, berezinana@uralsib.ru

Анализ рыночных данных

Вячеслав Смольянинов, smolyaninovv@uralsib.ru
Василий Дегтярев, degtyarevm@uralsib.ru
Дмитрий Пуш, pushds@uralsib.ru

Нефть и газ

Алексей Кокин, kokinav@uralsib.ru
Юлия Новиченкова, novichenkova@uralsib.ru
Ирина Булкина, bulkinaiv@uralsib.ru

Электроэнергетика

Матвей Тайц, tai_ma@uralsib.ru
Александр Селезнев, seleznevae@uralsib.ru

Металлургия/Горнодобывающая промышленность

Дмитрий Смолин, smolindv@uralsib.ru
Николай Сосновский, sosnovskyno@uralsib.ru

Телекоммуникации/Медиа/ Информационные технологии

Константин Чернышев, che_kb@uralsib.ru
Константин Белов, belovka@uralsib.ru

Минеральные удобрения/ Машиностроение/Транспорт

Анна Куприянова, kupriyanovaa@uralsib.ru
Ирина Иртегова, irtegovais@uralsib.ru

Потребительский сектор/Недвижимость

Тигран Оганесян, hovhannisyan@uralsib.ru
Александр Шелестович, shelestoviav@uralsib.ru

Редакторская группа

Английский язык

Джон Уолш (англ. яз.), walshj@uralsib.ru,
Тимоти Халл, hallt@uralsib.ru
Пол Де Витт, dewittpd@uralsib.ru
Хиссам Латиф, latifh@uralsib.ru

Дизайн

Ангелина Шабаринова, shabarinovav@uralsib.ru

Русский язык

Андрей Пятигорский, pya_ae@uralsib.ru
Евгений Гринкруг, grinkruges@uralsib.ru
Ольга Симкина, sim_oa@uralsib.ru
Даниил Хавронюк, khavronyukdo@uralsib.ru
Полина Воробьева, vorobievapa@uralsib.ru
Екатерина Трофилеева, trofileevaeg@uralsib.ru

Настоящий бюллетень предназначен исключительно для информационных целей. Ни при каких обстоятельствах он не должен использоваться или рассматриваться как оферта или предложение делать оферты. Несмотря на то что данный материал был подготовлен с максимальной тщательностью, УРАЛСИБ не дает никаких прямых или косвенных заверений или гарантий в отношении достоверности и полноты включенной в бюллетень информации. Ни УРАЛСИБ, ни агенты компании или аффилированные лица не несут никакой ответственности за любые прямые или косвенные убытки от использования настоящего бюллетеня или содержащейся в нем информации. Все права на бюллетень принадлежат ООО «УРАЛСИБ Кэпитал», и содержащаяся в нем информация не может воспроизводиться или распространяться без предварительного письменного разрешения. © УРАЛСИБ Кэпитал 2010