

Рублевые выпуски

YTM, %	знач.	Изменение, б.п.		YTD
		за ден.	за мес.	
ОФЗ 46020	7.9	6	23	(338)
Газпром-11	7.0	(20)	(1)	(208)
Система-3	7.5	13	16	(467)

Сырьевые рынки

	знач.	Изменение, %		YTD
		за ден.	за мес.	
Золото, \$/унция	1 375.4	0.2	2.6	25.3
Urals, \$/барр.	84.1	(0.3)	3.9	9.8
S&P Металлы, инд.	1 753.4	-	(6.0)	2.7
S&P C/x прод., инд.	717.8	-	(3.2)	16.6

Денежный рынок

RUB млрд.	знач.	Изменение		YTD
		за ден.	за мес.	
РЕПО в ЦБ	0.0	(1.0)	(0.2)	(114.4)
Корсчета	516.3	(92.2)	(16.1)	(317.8)
Депозиты в ЦБ	142.8	(75.3)	(38.3)	(297.5)

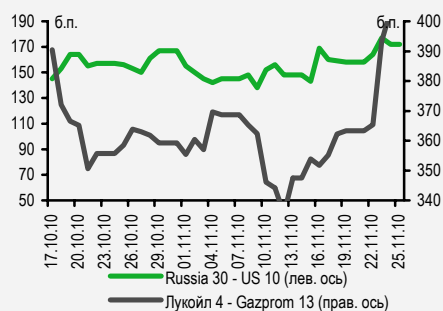
	знач.	Изменение, б.п.		YTD
		за ден.	за мес.	
NDF 1Y, %	4.58	6	38	(190)
MOSPrime O/N, %	3.26	11	(20)	(119)

USD RUB	знач.	Изменение, %		YTD
		за ден.	за мес.	
	31.17	(0.3)	2.4	3.8

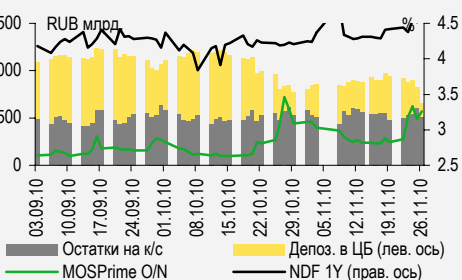
Индексы

б.п.	знач.	Изменение, б.п.		YTD
		за ден.	за мес.	
Russia 30 - UST 10	172.0	-	19	16
EMBI + Spread	285.2	-	11.9	(9.2)

Индикативные спреды



Индикаторы денежного рынка



Источники: РТС, ММВБ, Bloomberg, оценки УРАЛСИБа

СТРАТЕГИЯ

ВНЕШНИЙ РЫНОК

Евросоюз обсуждает возможность увеличения фонда экстренной помощи вдвое, но Германия возражает против этого. В пятницу не публикуется важной макростатистики. В евробондах наметились вялые покупки, но на сегодняшнем открытии динамика может быть отрицательной. стр. 2

ВНУТРЕННИЙ РЫНОК

При размещении пятилетних облигаций Санкт-Петербурга на 3 млрд руб. город привлек 1,67 млрд руб., доходность составила 7,91%; бумаги обладают потенциалом снижения доходности. Сегодня на заседании ЦБ ставка рефинансирования едва ли будет повышена. стр. 2

ДЕНЕЖНЫЙ РЫНОК

Вчера компании уплатили НДС и акцизы, и уровень ликвидности снизился до минимального уровня с сентября 2009 г. Ставки межбанковского кредитования возросли. Мы ожидаем дальнейшего снижения ликвидности в связи с наступлением срока уплаты налога на прибыль, а также роста ставок межбанковского кредитования. стр. 4

КОРПОРАТИВНЫЕ СОБЫТИЯ

СЕВЕРО-ЗАПАДНЫЙ ТЕЛЕКОМ (BB-/-/BB)

В среду Северо-Западный Телеком объявил о завершении приема требований о досрочном исполнении обязательств. Как сообщила компания, 20 ноября не было подано ни одного требования. Для держателей облигаций оферта была непривлекательна. стр. 5

РОСБАНК (BB+/BAA3/BBB+) / SOCIETE GENERALE

Вчера Росбанк завершил размещение доэмиссии акций в рамках объединения российских активов группы Societe Generale (SG), которые были выкуплены действующими акционерами. Объем привлечения составил 49,9 млрд руб. стр. 5

RUSSIAN INFORMER

Новости и комментарии, относящиеся к рынку акций, см. в нашем ежедневном издании [Russian Informer](#).

СТРАТЕГИЯ

Внешний рынок

ЕС может увеличить объем фонда помощи. В эту пятницу почти не публикуется значимой экономической статистики, но утром стали поступать важные новости из Европы: ввиду усиления долгового кризиса Еврокомиссия предлагает вдвое увеличить объем фонда экстренной помощи, который в настоящий момент составляет 440 млрд евро. В последнее время из-за ухудшения ситуации в Ирландии заметно возросла угроза распространения кризиса на другие периферийные страны зоны евро. Наиболее опасно ухудшение кредитоспособности Испании, которая является самой большой из всех PIIGS по размерам экономики. Однако Германия, которая внесла наибольший денежный вклад в создание фонда, возражает против его увеличения, так как вновь понесет самые существенные расходы. Мы считаем, что Евросоюз и МВФ сделают все необходимое для предотвращения суверенных дефолтов, однако эта тема еще не раз будет доставлять беспокойство инвесторам. Котируются пары евро/доллар за вчерашний день практически не изменились, оставшись у отметки 1,33 долл./евро, но, по нашему мнению, в среднесрочной перспективе евро может вернуться на траекторию роста по причине слабости американской валюты в условиях второго этапа количественного смягчения. Вчера в США был выходной день по случаю Дня благодарения, а европейские индексы завершили сессию повышением в среднем на 0,4%.

Вялые покупки в еврооблигациях. Вчера спред индикативного суверенного выпуска Russia'30 остался у отметки 173 б.п., а цена бумаги осталась практически без изменений на уровне 117% от номинала. Остальные суверенные выпуски тоже почти не изменились в цене. Вчерашний день был отмечен общей вялостью торгов, но в корпоративном сегменте прошли неуверенные покупки. В еврооблигациях Газпрома вновь не сложилось единой динамики, пользовались спросом в основном короткие выпуски. Неплохо выглядели и бумаги ЛУКОЙЛа – выпуск Lukoil'17 подорожал на 18 б.п. до 105,4% от номинала. Инвесторы проявили также интерес к еврооблигациям Алросы, которые подорожали в среднем на 15 б.п. Покупки в бумагах Банка Москвы продолжились, из бумаг финансового сектора неплохим спросом пользовались бонды Сбербанка и Промсвязьбанка. В еврооблигациях ВТБ отсутствовало единство. На азиатских площадках сегодня преобладает негативная динамика, фьючерсы на американские индексы так же котируются в отрицательной зоне. Мы ожидаем открытия торгов в России снижением.

Ольга Стерина, sterinaoa@uralsib.ru

Внутренний рынок

Санкт-Петербург разместил облигации на 1,67 млрд руб. Вчера состоялось размещение пятилетнего займа Санкт-Петербурга (Ваа2/BBB/BBB). Город вышел на рынок субфедеральных займов после пятилетнего перерыва, предложив инвесторам бумаги на сумму 3 млрд руб. при общем объеме зарегистрированного выпуска, равном 10 млрд руб. – оставшуюся часть планируется доразмещать позже, что увеличит ликвидность бумаг. В ходе размещения совокупный спрос составил 3,67 млрд руб. и в итоге Санкт-Петербург разместил бумаг на 1,67 млрд руб., то есть 56% предложенного объема. Ставка первого купона сложилась на уровне 7,76%; купон выплачивается дважды в год, ставки второго – 10-го купонов равны ставке первого. Таким образом, доходность к погашению составила 7,91%, что даже выше заявленного ранее ориентира по доходности (7,26%). Город не устроила предложенная рынком ставка, поэтому доразмещение оставшегося объема пройдет на вторичном рынке. На наш взгляд, низкий спрос на бумаги обусловлен тем, что размещение проходило на СПВБ, что сузило круг потенциальных инвесторов из-за ограниченного доступа многих участников к этой площадке. Но, как известно, при выходе бумаг на вторичный рынок они будут обращаться также на ММВБ, к тому же планируется включение выпуска в ломбардный список ЦБ и его участие в операциях прямого РЕПО с ЦБ. Все вышеуказанные факторы будут способствовать снижению доходности бумаги, которая предлагает премию в размере порядка 40 б.п. к кривой облигаций Москвы, что, на наш взгляд, весьма привлекательно.

Сегодня ставка едва ли будет изменена. На сегодня намечено заседание совета директоров ЦБ по вопросу кредитно-денежной политики. По нашему мнению, ставка рефинансирования на сегодняшнем заседании не будет повышена и останется на уровне 7,75%. Мы ожидаем, что в рамках борьбы с инфляцией ЦБ начнет повышение ставки не раньше I квартала 2011 г. и на конец будущего года прогнозируем ее на уровне 11%. Вчера же ЦБ наконец удалось начать

размещение нового выпуска трехмесячных ОБР-16, аукцион по которым был признан несостоявшимся неделю назад. Ранее мы отмечали, что размещение более коротких бумаг, то есть трехмесячных, поможет ЦБ увеличить гибкость своей политики. Общий объем ОБР-16 составляет 1,5 трлн руб., но вчера инвесторам были предложены бумаги на сумму 5 млрд руб., из которых ЦБ привлек почти 4,5 млрд руб. (при спросе на 7,8 млрд руб.) по ставке 3,26%.

Ольга Стерина, sterinaoa@uralsib.ru

ДЕНЕЖНЫЙ РЫНОК

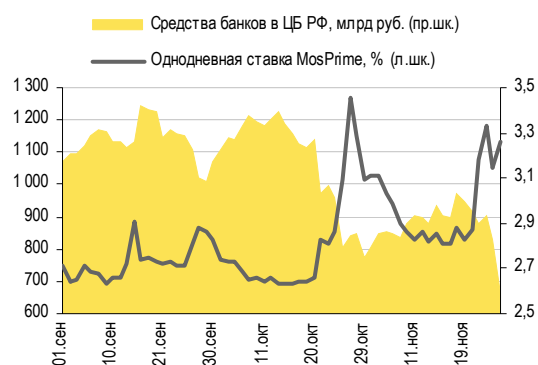
Ликвидность снизилась в связи с налоговыми платежами

В связи с продолжающимся периодом налоговых платежей банковская ликвидность снижается, и, соответственно, растут ставки межбанковского кредитования. Вчера компании уплатили НДС и акцизы, и общий объем средств на счетах ЦБ снизился на 167,5 млрд долл. до минимального уровня за 13 месяцев. Остатки на корсчетах кредитных организаций в ЦБ сократились на 92,2 млрд руб. до 516,3 млрд руб., депозиты банков – на 75,3 млрд руб. до 142,8 млрд руб. Ставки межбанковского кредитования возросли, при этом однодневная индикативная ставка MosPrime повысилась на 11 б.п. до 3,26%. В понедельник наступает срок уплаты налога на прибыль – значительный отток средств вновь приведет к снижению ликвидности и росту ставок межбанковского кредитования, что будет продолжаться до конца месяца.

Объем операций РЕПО составил всего 26 млн руб. при ставке по однодневным РЕПО в размере 5,05%. ЦБ РФ опубликовал данные по международным резервам на 19 ноября. За неделю объем резервов снизился на 6,4 млрд долл. и составил 489,3 млрд долл.

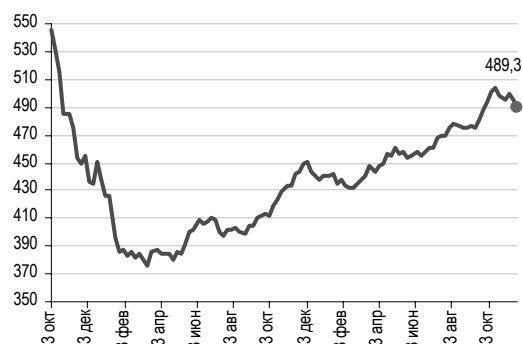
Рубль укрепился по отношению к бивалютной корзине (ее стоимость снизилась на 15 копеек по сравнению с вчерашней сессией до 35,89 руб.) на фоне положительной динамики мировых рынков акций. На ММВБ доллар подешевел на 7 копеек до 31,2 руб./долл. при очень низком объеме торгов – 3,96 млрд долл. – в связи с выходным днем в США. Курс евро снизился на 26 копеек до 41,26 руб./евро. Сегодня возможно ослабление рубля, так как внешние факторы не будут способствовать его росту: цена на нефть снижается (цена Brent составляет 85 долл./барр.), а индексы азиатских рынков демонстрируют отрицательную динамику. С другой стороны, снижение ликвидности на внутреннем рынке поддерживает рубль. Мы ожидаем, что сегодня курс рубля составит 31,3 руб./долл.

Совокупные средства банков в ЦБ РФ, млрд руб., и однодневная ставка MosPrime, %



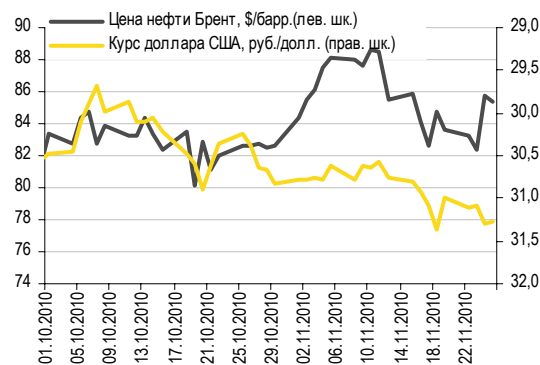
Источник: ЦБ РФ

Международные резервы ЦБ РФ, млрд долл.



Источники: ЦБ РФ

Курс руб./долл. и цена барреля нефти Brent, долл.



Источники: Bloomberg, ММВБ

Леонид Слипченко, slipchenkola@uralsib.ru
 Наталья Майорова, mayorovang@uralsib.ru
 Наталия Березина, berezinana@uralsib.ru

КОРПОРАТИВНЫЕ СОБЫТИЯ

Северо-Западный Телеком (BB-/-/BB)

Присоединение к Ростелекому не дало новых возможностей держателям облигаций

Кредиторы компании поддержали реорганизацию. В среду Северо-Западный Телеком объявил о завершении приема требований о досрочном исполнении обязательств. Согласно п.3 ст.60 Гражданского кодекса РФ кредиторы компании имели право на это в связи с реорганизацией общества в течение 30 дней с момента объявления. Извещение о том, что СЗТ будет присоединен к ОАО «Ростелеком», которое станет правопреемником оператора, было опубликовано 20 октября. Как сообщила компания, 20 ноября не было подано ни одного требования.

Оферта была непривлекательной для держателей облигаций. В обращении находится четыре выпуска компании общим объемом 11 млрд руб. Перед публикацией извещения в середине октября и до истечения срока действия предложения практически все выпуски торговались выше номинала, что делало оферту непривлекательной для инвесторов.

Юрий Голбан, golbanyv@uralsib.ru

Росбанк (BB+/Baa3/BBB+) / Societe Generale

Первый этап объединения российских активов SG завершен

Росбанк доразместил акции на 49,9 млрд руб. Вчера Росбанк завершил размещение допэмиссии акций в рамках объединения российских активов группы Societe Generale (SG). Объем привлечения составил 49,9 млрд руб. Пакет в размере 81,74% выпуска выкупила сама SG, а оставшееся – компания ICFI (Cyprus) Limited, аффилированная с владельцем Интерроса Владимиром Потаниным. Денежными средствами (42,46 млрд руб.) было оплачено около 85% акций, остальное – недвижимым имуществом, принадлежащим ICFI.

Консолидация должна завершиться к середине следующего года. По словам представителей Росбанка, процесс консолидации активов должен быть завершен к середине следующего года. При этом произойдет определенное перераспределение долей между ключевыми акционерами Росбанка. За SG останется 81,5% объединенного банка (сейчас владеет 64,7% Росбанка), а Интеррос получит большую часть оставшегося пакета (против теперешних 30,3%).

Советуем присмотреться к облигациям Русфинанса. Облигации Росбанка торгуются на одном уровне с бумагами госбанков, поэтому интереса не представляют. Единственным негативным аспектом этого процесса является то, что Русфинанс (который, помимо Росбанка, ДельтаКредита и БСГВ, войдет в сделку), по сути, превратится из «дочки» во «внучку» SG, поскольку после консолидации на 100% будет принадлежать объединенному банку (как и ДельтаКредит). Размещенные недавно облигации Русфинанса еще не вышли на вторичные торги, однако были размещены с доходностью 8,06% на три года, и мы думаем, что бумага обладает потенциалом ценового роста на вторичном рынке.

Надежда Мырскова, myrsikovav@uralsib.ru

КАЛЕНДАРЬ ПРЕДСТОЯЩИХ СОБЫТИЙ

Долговой рынок

26 ноября	Размещение РК Казначей-01 (3 млрд руб.). Оферта Белон-Финанс-2 (2 млрд руб.). Погашение Банк Москвы-2010 (300 млн долл.). Оферта Росинтер Ресторантс-3 (1 млрд руб.). Погашение Пензенская область-34002 (1 млрд руб.).
29 ноября	Оферта Газпромбанк-5 (20 млрд руб.). Погашение Россельхозбанк-2010 (350 млн долл.).
30 ноября	Размещение СКБ Банк-БО-03 (3 млрд руб.). Размещение Внешпромбанк-БО-01 (3 млрд руб.). Размещение ТКС Банк-БО-02 (1,5 млрд руб.). Размещение Меткомбанк-1 (0,9 млрд руб.). Погашение ОФЗ-35004 (30 млрд руб.). Погашение ВолгаТелеком-2 (3 млрд руб.). Погашение ВолгаТелеком-3 (2,3 млрд руб.). Погашение Глобус-Лизинг-Финанс-5 (0,3 млрд руб.). Погашение Желдорипотека-1 (1,5 млрд руб.). Погашение Башкортостан-25006 (1,5 млрд руб.).
1 декабря	Размещение Райффайзенбанк БО-07 (5 млрд руб.). Оферта ЮгФинСервис-1 (0,9 млрд руб.).
2 декабря	Размещение Рязанская область-34001 (2,1 млрд руб.). Размещение Эфко ПИ-1 (1,3 млрд руб.). Оферта Трансгазсервис-1 (3 млрд руб.).
3 декабря	Оферта Мой Банк-2 (1 млрд руб.).
8 декабря	Размещение Глобэксбанк БО-03 (3 млрд руб.). Размещение Глобэксбанк БО-05 (2 млрд руб.). Оферта Сатурн-3 (3,5 млрд руб.). Погашение TNT-2010 (60 млн долл.). Погашение Ленинградская область-26001 (0,8 млрд руб.). Погашение Банк Электроника-2 (0,5 млрд руб.). Погашение ИАЖС Республики Хакасия-1 (0,38 млрд руб.).
9 декабря	Оферта Альфа-Банк-2015 (CALL) (225 млн долл.). Оферта Банк Зенит-5 (5 млрд руб.). Оферта Элемент Лизинг-2 (0,7 млрд руб.). Погашение ТОП-Книга-2 (1,5 млрд руб.).
10 декабря	Оферта ВТБ-Лизинг Финанс-7 (5 млрд руб.). Оферта Мастер-Банк-3 (1,2 млрд руб.). Погашение РуссНефть-1 (7 млрд руб.).
13 декабря	Оферта Формат-1 (1 млрд руб.). Оферта Промнефтесервис-1 (3 млрд руб.).
14 декабря	Погашение ЮТэйр-Финанс-3 (2 млрд руб.). Погашение ЛЭКстрой-1 (1,5 млрд руб.).
15 декабря	Оферта ГАЗ-финанс-1 (5 млрд руб.). Погашение ВБД-2 (3 млрд руб.). Погашение Вагонмаш-2 (1 млрд руб.). Погашение ПРОВИАНТ Финанс-1 (1 млрд руб.).
16 декабря	Оферта Москоммерцбанк-3 (5 млрд руб.). Оферта ХКФ Банк-6 (5 млрд руб.). Погашение Марийский НПЗ-Финанс-2 (1,5 млрд руб.). Погашение ГАЗЭКС-Финанс-1 (1 млрд руб.). Погашение ЭйрЮнион Эр Эр Джи-1 (2 млрд руб.).
17 декабря	Оферта ОГК-З, 1 (3 млрд руб.).
20 декабря	Оферта Тройка Инвест-1 (0,5 млрд руб.).
21 декабря	Оферта Седьмой Континент-2 (7 млрд руб.). Оферта Корпорация Строймонтаж-1 (1,2 млрд руб.). Оферта М-Индустрия-2 (1,5 млрд руб.). Погашение МОИА-1 (1,5 млрд руб.). Погашение Мой Банк-2 (1 млрд руб.).
22 декабря	Доразмещение ОФЗ-25071 (25 млрд руб.). Доразмещение ОФЗ-25074 (30 млрд руб.). Оферта Промсвязьбанк-б (5 млрд руб.).
23 декабря	Оферта Татфондбанк-7 (1 млрд руб.). Оферта ТрансКредитБанк-2 (3 млрд руб.). Погашение Благовещенск-25002 (0,15 млрд руб.).
24 декабря	Оферта Группа АГРОКОМ-1 (1,5 млрд руб.). Оферта ДиПОС-1 (2 млрд руб.). Оферта Минплита-Финанс-1 (0,5 млрд руб.). Погашение Новосибирская область-34014 (2 млрд руб.).

Денежный рынок

1 января	Центробанк прекратит предоставлять беззалоговые кредиты
----------	---

КАЛЕНДАРЬ ОФЕРТ

Дата оферты	Выпуск	Объем выпуска, млн руб.	Цена оферты, %	Ставка предыдущег о купона, %	Новая ставка купона, %	Дата следующей оферты / погашения
26.11.10	Белон-Финанс-2	2 000	100	17,0	17,0	24 февраля 2011
28.11.10	ВТБ 2012-2	30 000	100	8,75	8,75	28 ноября 2012
29.11.10	Газпромбанк-5	20 000	100	8,75	6,85	22 ноября 2012
01.12.10	ЮгФинСервис-1	900	100	15,25	9,1	22 мая 2012
02.12.10	Трансгазсервис-1	3 000	100	9,5	7,75	30 ноября 2011
03.12.10	Мой Банк-2	1 000	100	15,0	15,0	30 ноября 2011
08.12.10	Сатурн-3	3 500	100	10,0	8,5	06 декабря 2011
	Альфа-Банк-2015	225	100 (CALL)	8,625	UST5+418 .5bp	09 декабря 2015
09.12.10	Банк Зенит-5	5 000	100	10,85	-	-
	Элемент Лизинг-2	700	100	21,0	21,0	14 июня 2011
	ВТБ-Лизинг Финанс-7	5 000	100	9,7	6,85	07 декабря 2011
10.12.10	Мастер-Банк-3	1 200	100	11,0	8,0	30 ноября 2011
	Формат-1	1 000	100	17,5	17,0	19 января 2011
13.12.10	Промнефтесервис-1	3 000	100	7,75	-	-
15.12.10	ГАЗ-финанс-1	5 000	100	18,0	18,0	08 февраля 2011

Рынок рублевых облигаций

Выпуск	Объем, млн	Купон, %	Дата			Месяцев до		Цена	Изм.	Торговый объем, шт (осн.+РПС)	Котировки		Доходность, %			Дюр, лет	Рейтинг F/M/S	Сектор
			купона	оферты	погаш	офрт	погаш				покупка	продажа	офрт	погаш	текущ			
КОРПОРАТИВНЫЕ РУБЛЕВЫЕ ОБЛИГАЦИИ																		
7Контин.02	7 000 R	9.25	16.12.10		14.06.12		18.9	98.00			10.00			10.45	4.71	1.29	торговля	
Авангард-03	1 500 R	9.25	13.05.11		10.05.13		29.9	100.85		125	100.70	100.85		9.05	4.57	2.06	BBB+/Baa3/BB+	
АИЖК 10об	6 000 R	8.05	15.02.11		15.11.18		97.1	100.35	-0.65	292 447	100.35	100.75		8.21	2.02	4.07	/A3/BBB	
АИЖК 11об	10 000 R	8.20	15.12.10		15.09.20		119.4	101.34			100.50	100.99		7.32	2.02	4.77	/A3/BBB	
АИЖК 16об	10 000 R	8.25	15.03.11		15.09.21		131.6	99.49			98.81	99.20		8.59	5.86	5.43	/A3/BBB	
АИЖК 4об	900 R	8.70	01.02.11		01.02.12		14.4	103.20			100.02	102.90		6.02	2.12	1.07	/A3/BBB	
АИЖК 5об	2 200 R	7.35	15.01.11		15.10.12		44.3	101.00		5 000	100.85	101.00		6.74	1.84	1.23	/A3/BBB	
АИЖК 6об	2 500 R	7.40	15.01.11		15.07.14		23.0	100.18	0.18		100.00	101.17		7.52	1.86	2.20	/A3/BBB	
АИЖК 7об	4 000 R	7.68	15.01.11		15.07.16		68.6	100.10	0.10	5 875	99.60	100.14		7.87	1.93	3.18	/A3/BBB	
АИЖК 8об	5 000 R	7.63	15.12.10	15.03.14	15.06.18	40.0	92.0	99.98			99.77	100.11	7.86	1.90	2.16	/A3/BBB		
АИЖК 9об	5 000 R	7.49	15.02.11		15.02.17		75.8	99.92			99.42	99.92		7.73	1.89	3.19	/A3/BBB	
АиФ-02	1 000 R	16.00	24.12.10	31.12.10	21.12.12	1.0	25.2	100.50		394	100.50	101.00	7.65	7.94	0.09			
АК БАРС-03	10 000 R	7.90	26.04.11		25.10.11		11.1	100.90		13	100.40	100.89		6.98	3.90	0.84	BB/Baa3/	
АК БАРС-04	5 000 R	8.25	19.04.11	24.04.12	15.10.13	17.0	35.2	100.70	0.10	60 426	100.70	100.80	7.75	4.08	1.26	BB/Baa3/		
Акрон-2	3 500 R	14.05	24.03.11	26.09.11	19.09.13	10.0	34.3	105.62	0.07	2 350	105.62	106.96	6.92	6.63	0.75	B+/B1/		
Акрон-3	3 500 R	13.85	25.05.11	25.05.12	20.11.13	18.0	36.4	110.00		329 263	108.70	110.00	6.79	6.28	1.32	B+/B1/		
Алроса-20	3 000 R	8.95	28.12.10		23.06.15		55.7	102.27	0.07	163 471	102.05	102.35		8.61	2.18	3.47	BB-/Baa3/BB-	
Алроса-21	8 000 R	8.25	23.12.10	25.06.13	18.06.15	31.0	55.5	101.05	-0.10	270 112	101.05	101.10	7.99	2.04	2.15	BB-/Baa3/BB-		
Алроса-22	8 000 R	8.25	28.12.10	28.06.13	23.06.15	32.0	55.7	101.07	0.22	178 437	101.00	101.07	8.00	2.04	2.16	BB-/Baa3/BB-		
Алроса-23	7 000 R	8.95	23.12.10		18.06.15		55.5	102.00	-0.35	340 000	101.03	102.35		8.68	2.19	3.45	BB-/Baa3/BB-	
АлтЗиБ-2 об	2 000 R	18.00	07.12.10		05.06.12		18.6	100.49	0.14	5 312	100.30	100.49		18.62	4.47	0.76		
Атомэнр06	10 000 R	7.50	15.08.11		15.08.14		45.3	99.99	0.17	762 094	99.75	99.89		7.49	7.50	3.09	/BBB-	
Аэрофлот БО-1	6 000 R	7.75	11.04.11		08.04.13		28.8	101.00		115 000	100.66	101.00		7.28	3.83	2.12	BB+//	
Аэрофлот БО-2	6 000 R	7.75	11.04.11		08.04.13		28.8	100.85		50	101.01	101.70		7.35	3.83	2.11	BB+//	
Банк Санкт-Петербур	5 000 R	8.10	12.04.11	13.10.11	09.04.13	11.0	28.9	100.80		59 202	100.10	100.75	7.21	4.01	0.80	/Baa3/		
Банк Санкт-Петербур	5 000 R	7.50	28.03.11	26.03.12	23.09.13	16.0	34.4	99.95	-0.05	37 500	99.94	100.00	7.67	3.74	1.19	/Baa3/		
БанкМоск-1	10 000 R	6.45	28.01.11		29.07.11		8.2	100.00			75.02	102.00		6.54	3.22	0.62	BBB-/Baa1/	
БанкМоск-2	10 000 R	7.50	04.02.11	11.02.11	01.02.13	3.0	26.6				90.00						BBB-/Baa1/	
БанкСЮЮ304	3 000 R	9.50	23.02.11		23.02.11		3.0				75.11						/Саa1/B	
Башнефть-01	15 000 R	12.50	21.12.10	21.12.12	13.12.16	25.0	73.7	108.40	0.15	77 610	108.17	108.45	8.13	5.75	1.67			
Башнефть-02	15 000 R	12.50	21.12.10	21.12.12	13.12.16	25.0	73.7	108.40	0.17	79 724	108.25	108.59	8.13	5.75	1.67			
Башнефть-03	20 000 R	12.50	21.12.10	21.12.12	13.12.16	25.0	73.7	108.40	-0.04	20 324	108.20	108.59	8.13	5.75	1.67			
Белон 02	2 000 R	17.00	24.02.11	24.02.11	23.02.12	3.0	15.2	102.00	-0.10	13 440	98.00	102.00	8.72	8.31	0.23			
Бинбанк-2	1 000 R	10.50	28.04.11	05.05.11	29.04.13	5.0	29.5	100.40			98.00	100.64	9.27	5.24	0.40	/B2/B-		
ВД ПП 2об	3 000 R	9.00	15.12.10		15.12.10		0.7	100.29	-0.02	935	100.11	100.29		3.61	4.47	0.05	/Baa3/BB-	
ВД ПП 3об	5 000 R	7.45	02.03.11		27.02.13		27.5	100.31	0.11		100.20	100.38		7.42	3.70	1.94	/Baa3/BB-	
ВД ПП БО-01	3 000 R	7.35	15.04.11		11.10.13		35.0	100.01			98.99	100.10		7.48	3.66	2.44	/Baa3/BB-	
ВД ПП БО-02	3 000 R	7.35	15.04.11		11.10.13		35.0	100.10	0.17	25 000	98.99	100.10		7.44	3.66	2.45	/Baa3/BB-	
ВД ПП БО-03	5 000 R	7.35	15.04.11		11.10.13		35.0	100.12	0.19		99.75	100.10		7.43	3.66	2.45	/Baa3/BB-	
ВД ПП БО-06	5 000 R	7.90	30.12.10		27.06.13		31.5	100.65		2 010	100.50	100.60		7.76	3.91	2.15	/Baa3/BB-	
ВД ПП БО-07	5 000 R	7.90	30.12.10		27.06.13		31.5	100.87	0.37		100.50	100.60		7.66	3.90	2.16	/Baa3/BB-	
ВД ПП БО-08	5 000 R	7.35	15.04.11		11.10.13		35.0	99.96			99.75	100.08		7.50	3.67	2.44	/Baa3/BB-	
ВИА АИЖК А	9 440 R	8.50	15.12.10		15.03.40		356.8	101.98			101.50	102.10		8.49	2.08	10.15	/A3/	
ВикторияФ-БО-01	2 000 R	8.00	15.02.11		12.02.13		27.0	100.00			75.11	100.15		8.15	3.99	1.88	отозван//	
ВК-Инвест1	10 000 R	9.25	21.01.11		19.07.13		32.2	104.65	0.65	25 000	103.00	105.29		7.41	4.41	2.18	/Ba2/BB+	
ВК-Инвест3	10 000 R	15.20	11.01.11	14.07.11	08.07.14	8.0	44.0	105.27	0.02		105.20	105.49	6.51	7.20	0.56	/Ba2/BB+		
ВК-Инвест6	10 000 R	8.30	19.04.11		13.10.15		59.4	100.10	-0.10	200 003	100.06	100.10		8.44	4.14	3.76	/Ba2/BB+	
ВК-Инвест7	10 000 R	8.30	19.04.11		13.10.15		59.4	100.10	-0.10	1 002	100.06	100.10		8.44	4.14	3.76	/Ba2/BB+	
ВлгТлВТ-2	3 000 R	9.50	30.11.10		30.11.10		0.2	100.31					-11.78	4.72	0.02	BB//BB-		
ВлгТлВТ-3	2 300 R	8.50	30.11.10		30.11.10		0.2	100.15					-2.08	4.23	0.01	BB//BB-		
ВлгТлВТ-4	3 000 R	12.00	07.12.10	11.03.11	03.09.13	4.0	33.8	101.44			101.50	101.90	6.78	2.95	0.26	BB//BB-		
ВнешрБ 01	1 500 R	9.00	18.05.11	21.11.11	14.11.12	2.0	24.0	101.76	26.75		75.11	100.00	7.13	4.41	0.90	/B3/B-		
ВостЭксБО1	1 000 R	12.50	10.03.11	15.03.11	07.03.13	4.0	27.8	100.05	-1.15	2 660	100.50	101.85	11.96	6.23	0.27	/B2/		
ВостЭксБО5	1 000 R	9.00	21.04.11	23.04.12	17.10.13	17.0	35.2	100.00		12 883	100.00	100.19	9.12	4.49	1.23	/B2/		
ВТБ - 5 об	15 000 R	7.40	20.01.11		17.10.13		35.2	100.30	0.25	6 217	100.10	100.35		7.48	1.84	2.43	BBB/Baa1/BBB	
ВТБ - 6 об	15 000 R	7.20	12.01.11	13.07.12	06.07.16	20.0	68.3	100.65	-0.04	20 315	100.30	100.65	6.92	1.78	1.44	BBB/Baa1/BBB		
ВТБ 24-1-МП	15 000 R	9.70	15.12.10	20.12.11	10.12.14	13.0	49.2	103.70	0.20		102.00	103.50	6.08	2.33	0.95	BBB/Baa1/BBB		
ВТБ БО-01	5 000 R	7.60	17.12.10		15.03.13		28.0	100.55	0.41	52 352	100.52	100.74		7.54	1.88	1.96	BBB/Baa1/BBB	
ВТБ БО-02	5 000 R	7.60	17.12.10		15.03.13		28.0	100.80	0.66	22 010	100.30	100.95		7.42	1.88	1.96	BBB/Baa1/BBB	
ВТБ БО-03	10 000 R	7.60	17.12.10		15.03.13		28.0	100.95	0.81	145 980	100.30	100.95		7.34	1.88	1.96	BBB/Baa1/BBB	
ВТБ24 01	6 000 R	11.50	06.04.11		05.10.11		10.5	104.53			104.30	104.70		6.09	5.49	0.79	BBB/Baa1/BBB	
ВТБ24 02	10 000 R	7.35	08.02.11	14.02.11	05.02.13	3.0	26.8				90.00						BBB/Baa1/BBB	
ВТБ24 03	6 000 R	6.30	01.12.10	07.06.11	29.05.13	6.0	30.5	100.28					5.64	3				

Рынок рублевых облигаций

Выпуск	Объем, млн	Купон, %	Дата			Месяцев до		Цена	Изм.	Торговый объем, шт (осн.+РПС)	Котировки		Доходность, %			Дюр. лет	Рейтинг F/M/S	Сектор
			купона	оферты	погаш	офрт	погаш				покупка	продажа	офрт	погаш	текущ			
КОРПОРАТИВНЫЕ РУБЛЕВЫЕ ОБЛИГАЦИИ (продолжение)																		
ГазпромБ 4	20 000 R	7.85	19.05.11		15.11.12		24.0	100.09			99.95	100.15		6.90	3.41	1.76	/Ваа3/ВВ	банки
ГазпромБ 5	20 000 R	6.85	26.05.11	29.11.10	22.11.12	0.0	24.3	100.26			100.00		-21.10	3.41	0.01	/Ваа3/ВВ	банки	
Газпромнефть БО-5	10 000 R	7.15	12.04.11		09.04.13		28.9	100.10	-0.09	310 002	100.01	100.10		7.22	3.56	2.06	/Ваа3/ВВВ-	сырьё
Газпромнефть БО-6	10 000 R	7.15	12.04.11		09.04.13		28.9	100.37	0.22		100.01	100.20		7.09	3.55	2.06	/Ваа3/ВВВ-	сырьё
ГАЗФин 01	5 000 R	18.00	08.02.11		08.02.11		2.5	101.58	-0.12	42 017	101.58	101.65		10.02	8.84	0.19		автомобильная энергетика
ГенерКомп1	2 000 R	8.50	21.12.10		21.06.11		6.9											энергетика
ГидроОГК-1	5 000 R	8.10	29.12.10		29.06.11		7.2	101.10		107	101.10	101.30		6.26	4.00	0.54	/Ваа3/ВВВ-	энергетика
ГлМосСтр-2	4 000 R	1.00	17.03.11		17.03.11		3.7	87.50			75.00	99.99		55.96	0.57	0.20		строительство
Глобэксбанк БО-01	5 000 R	9.25	16.02.11	18.02.11	16.02.13	3.0	27.1	100.42	0.12	10 000	100.40	100.55	7.22		4.64	0.22	ВВ//ВВ-	банки
Глобэксбанк БО-02	5 000 R	8.10	22.01.11	25.01.12	22.07.13	14.0	32.3	100.30		5 000	100.00	101.00	7.91		4.07	1.03	ВВ//ВВ-	банки
ГСС 01	5 000 R	9.25	24.03.11	27.09.11	26.03.17	10.0	77.1	101.20	-0.01		101.21	101.40	7.72		4.56	0.76	ВВ//	машиностр.
ГЭС 02	1 500 R	12.00	26.04.11		23.04.13		29.3	102.37			95.10	99.97		11.14	5.84	1.93		торговля
ДальСвяз2об	2 000 R	7.60	01.12.10		30.05.12		18.4	101.03						6.40	3.75	0.74	ВВ-/Ваа3/	телеком
ДальСвязБО5	1 500 R	15.00	18.01.11	21.07.11	17.07.12	8.0	20.0	105.61	0.11		105.21	105.45	6.03		7.08	0.58		телеком
ДВТГ-Ф 02	5 000 R	7.75	20.01.11		18.07.13		32.2	10.80			4.00	17.59		191.92	35.79	0.54		транспорт
ДГК-01	5 000 R	10.50	11.03.11	18.03.11	08.03.13	4.0	27.8				75.51							энергетика
ДжейЭфСиг1	2 000 R	5.00	21.04.11		20.10.11		11.0	95.00			75.09	100.00		11.26	2.62	0.80	//отозван	торговля
ДжипФин-1	3 000 R	9.25	17.03.11		17.03.11		3.7	100.11	0.01	59	100.10	100.50		8.99	4.61	0.28		торговля
ДМЦЕНТРоб1	1 150 R	8.50	06.12.10		26.05.15		54.8	95.51	-0.89	60 977	95.25	96.00		9.99	4.49	3.33		торговля
ЕАБР-3	5 000 R	10.50	03.05.11	03.11.11	25.10.16	11.0	72.0	103.98	0.98	3	102.00	103.99	6.01		5.04	0.89	ВВВ/А3/ВВВ	банки
ЕБРР 02обл	5 000 R	3.74	20.01.11		21.04.11		4.9	100.30		1 500	100.00			3.02	0.93	0.39	ААА/Ааа/ААА	банки
ЕБРР 03обл	7 500 R	3.75	08.12.10		07.09.11		9.5	100.30		500		100.50		3.40	0.93	0.74	ААА/Ааа/ААА	банки
ЕБРР 04обл	3 000 R	3.46	16.12.10		12.06.14		43.2	100.50	0.20		100.26	101.00		3.35	0.86	3.22	ААА/Ааа/ААА	банки
ЕБРР 05обл	5 000 R	3.60	12.01.11		09.04.14		41.0	100.30			100.26	100.45		3.55	0.90	3.07	ААА/Ааа/ААА	банки
ЕвразХолдФ-1	10 000 R	9.25	25.03.11	22.03.13	13.03.20	28.0	113.2	101.07	-0.08	35 001	100.90	101.10	8.91		4.56	1.94	В+/В1/В	металлургия
ЕвразХолдФ-2	10 000 R	9.95	02.05.11	28.10.15	19.10.20	60.0	120.5	100.92		74 695	100.80	100.92	9.93		4.92	3.63	В+/В1/В	металлургия
ЕвразХолдФ-3	5 000 R	9.25	25.03.11	22.03.13	13.03.20	28.0	113.2	101.07	0.27	38 950	100.56	101.07	8.91		4.56	1.94	В+/В1/В	металлургия
ЕвразХолдФ-4	5 000 R	9.95	02.05.11	28.10.15	19.10.20	60.0	120.5	100.85		1 429	99.90	100.80	9.95		4.92	3.63	В+/В1/В	металлургия
ЕврокомФК5	5 000 R	16.00	15.03.11		15.03.11		3.7										/С/	финансы
ЕвроХим-02	5 000 R	8.90	04.01.11	03.07.15	26.06.18	56.0	92.3	102.89	0.24	3	102.20	102.89	8.13		4.31	3.62	ВВ//ВВ	химия
ЕвроХим-03	5 000 R	8.25	25.05.11	18.11.15	14.11.18	61.0	97.0										ВВ//ВВ	химия
ЕЭСК-02	1 000 R	8.74	07.04.11		05.04.12		16.6				75.31							
Желдорп-1	1 500 R	18.00	30.11.10		30.11.10		0.2											
Желдорп-2	2 500 R	12.00	21.04.11		19.04.12		17.0	100.81	7.30		93.51	101.40		11.66	5.94	1.18		финансы
Желдорп-3	2 000 R	13.00	23.03.11		19.09.12		22.1				100.01							
Железобет1	1 000 R	10.00	18.02.11		27.05.11		6.1	100.06			75.13	125.00		9.82	2.49	0.45		производство
Зенит Зобл	3 000 R	8.10	11.05.11		09.11.11		11.6	101.15	-0.15	112	101.15	101.30		6.95	3.99	0.88	В/Ваа3/	банки
Зенит Зобл	5 000 R	10.85	07.12.10	09.12.10	04.06.13	0.0	30.7	100.15		92 091	100.10	100.15	5.30		5.40	0.04	В/Ваа3/	банки
Зенит Зобл	3 000 R	8.00	04.01.11	05.07.12	01.07.14	20.0	43.8	101.15	0.10		101.05	101.20	7.33		3.94	1.40	В/Ваа3/	банки
Зенит БО-01	5 000 R	7.90	07.04.11	11.04.11	07.04.13	5.0	28.8	100.50	-0.05	4 600	100.45	100.51	6.37		3.92	0.35	В/Ваа3/	банки
Зенит БО-02	5 000 R	7.75	22.03.11	22.09.13	22.09.13	22.0	34.4	100.30		42 611	100.21	100.29	7.66		3.83	1.60	В/Ваа3/	банки
ИжАвто 02	2 000 R	18.00	09.12.10	26.09.12	09.06.11		6.5											автомобильная
ИКСФин 01	9 000 R	7.95	04.01.11		01.07.14		43.8	98.00	-0.67	230 042	97.00			8.79	4.04	2.85	//ВВ-	торговля
ИКСФин 04	8 000 R	18.46	09.12.10	13.06.11	02.06.16	7.0	67.2	106.10	-0.24	29 331	106.10	106.20	6.67		8.68	0.48	//ВВ-	торговля
Инпром 03	1 300 R	9.50	18.05.11		18.05.11		5.8	106.10		990	50.01	79.99		-3.08	4.46	0.49		металлургия
ИнтегрФ-2	3 000 R	16.75	30.11.10		29.11.11		12.3	107.13						9.41	7.80	0.83		сервис
Интурист-2	2 000 R	14.00	24.05.11	29.07.11	21.05.13	8.0	30.3	101.90		5 718	101.87	101.90	4.83		6.85	0.63		сервис
Иркут БО-01	5 000 R	9.25	15.03.11		10.09.13		34.0	101.20	-0.10	16 400	100.87	101.26		8.94	4.56	2.28	/Ваа2/	машиностр.
ИркутЭнерго1	5 000 R	15.50	02.12.10		28.11.13		36.6										/отозван/В-	энергетика
ИтераФ-1	5 000 R	10.30	24.05.11	30.05.11	20.11.12	6.0	24.2	100.84	0.33		100.80	101.40	8.43		5.09	0.47		сырьё
Карус.Ф 01	3 000 R	12.00	17.03.11		12.09.13		34.1				75.11							торговля
Каустик 2	850 R	18.00	06.01.11		07.07.11		7.5	102.27			102.36	102.70		11.97	4.39	0.32		химия
КМБ-Банк2	3 400 R	11.00	01.12.10		30.11.11		12.3	101.48						9.65	5.40	0.86	/отозван/	банки
Кокс 02	5 000 R	12.00	17.03.11		15.03.12		15.9	102.73			100.25	103.77		9.93	5.82	1.11	//В	металлургия
КомосГр. 1	2 000 R	13.50	13.01.11		14.07.11		7.7											с/х
КОПЕЙКА 02	4 000 R	16.50	16.02.11		15.02.12		14.9	110.19	0.69		109.50	110.00		7.92	3.73	1.05	//В-	торговля
КОПЕЙКА 03	4 000 R	9.80	16.02.11		15.02.12		14.9	101.80			101.50	102.00		8.49	2.40	1.08	//В-	торговля
Копейка БО-01	3 000 R	9.50	25.01.11	30.07.12	23.07.13	20.0	32.4	101.50			101.25	101.70	8.71		2.33	1.44	//В-	торговля
Копейка БО-02	3 000 R	9.00	04.01.11		01.10.13		34.7	100.15	0.05	100 350	100.00	100.40		9.24	2.24	2.30	//В-	торговля
КрЕврБ-02	4 000 R	11.50	28.12.10		28.06.11		7.2				75.11							банки
КуйБазот-2	2 000 R	8.80	04.03.11		04.03.11		3.3	100.75			100.35	100.69		6.00	4.36	0.26		химия
ЛенСпецСМУ БО-2	2 000 R	14.50	24.02.11		23.05.13		30.3	106.85		670	106.60	107.30		10.51	3.38	1.42	//В	строительство
ЛенСпецСМУ-1	2 000 R	16.00	18.12.10		07.12.12		24.8	105.80										

Рынок рублевых облигаций

Выпуск	Объем, млн	Купон, %	Дата			Месяцев до		Цена	Изм.	Торговый объем, шт (осн.+РПС)	Котировки		Доходность, %			Дюр. лет	Рейтинг F/M/S	Сектор	
			купона	оферты	погаш	офрт	погаш				покупка	продажа	офрт	погаш	текущ				
КОРПОРАТИВНЫЕ РУБЛЕВЫЕ ОБЛИГАЦИИ (продолжение)																			
Альянс-01	3 000 R	14.00	16.03.11		14.09.11		9.8	102.90			99.90			10.35	6.78	0.70	V/B+	сырье	
Магнит БО-04	2 000 R	8.25	14.03.11		09.09.13		34.0	100.30		88 940	100.20	100.30		8.29	4.10	2.32		торговля	
МагнитФ 02	5 000 R	8.20	25.03.11		23.03.12		16.1	100.75	0.15	12	100.55	100.75		7.73	4.06	1.18		торговля	
МастерБ-3	1 200 R	11.00	01.12.10	10.12.10	30.11.11	0.0	12.3	100.61									отозван//	банки	
МБРР 02обл	3 000 R	8.50	30.12.10	04.04.11	28.03.13	4.0	28.5	100.89			100.45	100.85	5.81	2.10	0.33		V+/B1/	банки	
МБРР 03обл	3 000 R	7.25	25.01.11	27.10.11	23.04.13	11.0	29.3	100.01			99.90	100.00	7.39	1.81	0.83		V+/B1/	банки	
МБРР 04обл	5 000 R	9.40	03.03.11	07.03.11	27.02.14	3.0	39.7	100.78	0.18		100.30	100.85	6.21	4.65	0.26		V+/B1/	банки	
МБРР 05обл	5 000 R	8.25	16.12.10	19.12.11	12.06.14	13.0	43.2	100.49	0.07		100.20	100.60	7.82	4.09	0.93		V+/B1/	банки	
МДМ-Банк БО-01	5 000 R	12.75	02.12.10		29.11.12		24.5	109.97						7.47	5.78	1.63		банки	
МежПромБ-1	3 000 R	13.25	29.12.10	31.12.10	03.01.18	1.0	86.5				75.11						BB/Baa2/B+D/Caa2/D	банки	
Метсера-Ф1	1 500 R	11.00	25.05.11	03.06.11	23.05.12	6.0	18.2	100.16	-0.44		100.01	100.60	10.43	5.48	0.47			торговля	
Мечел 13об	5 000 R	10.00	08.03.11	03.09.15	25.08.20	58.0	118.7	101.00	0.14	298 900	100.82	101.14	9.95	4.94	3.49		/B1/	металлургия	
Мечел 14об	5 000 R	10.00	08.03.11	03.09.15	25.08.20	58.0	118.7	101.00	-0.15	99 300	101.00	101.20	9.95	4.94	3.49		/B1/	металлургия	
Мечел 2об	5 000 R	8.50	15.12.10	20.06.11	12.06.13	7.0	31.0	100.90	0.20	14 000	100.70	100.90	6.75	4.20	0.51		/B1/	металлургия	
Мечел 4об	5 000 R	19.00	27.01.11	30.07.12	21.07.16	20.0	68.8	118.60	1.10	1	117.50	117.80	7.23	3.99	1.38		/B1/	металлургия	
Мечел 5об	5 000 R	12.50	18.01.11	18.10.12	09.10.18	23.0	95.8	107.50			107.02	107.75	8.41	2.90	1.58		/B1/	металлургия	
МечелБО-01	5 000 R	12.50	13.05.11	11.11.11	09.11.12	12.0	23.8	104.94	-0.56		104.50	105.02	7.21	5.94	0.87		/B1/	металлургия	
МечелБО-02	5 000 R	9.75	15.03.11		12.03.13		27.9	102.20		24 391	101.12	102.95		8.85	4.76	1.91		/B1/	металлургия
МечелБО-03	5 000 R	9.75	27.04.11		24.04.13		29.4	102.40	0.19	82 075	102.10	102.70		8.81	4.75	2.02		/B1/	металлургия
МИА-3об	1 500 R	7.25	24.02.11		24.02.12		15.2				100.00						/Ba2/	финансы	
МИА-4об ип	2 000 R	7.35	06.01.11	18.10.12	01.10.15	23.0	59.0	100.47			100.00		7.12	1.82	1.66		/Ba2/	финансы	
МИА-5об	2 000 R	7.40	20.01.11	28.07.11	17.07.14	8.0	44.3	99.48					8.23	1.86	0.61		/Ba2/	финансы	
МиГ-Ф 02	3 000 R	0.10	08.03.11		06.09.11		9.5											машиностр.	
Мижан-2об	2 000 R	13.50	15.02.11	24.02.12	07.02.13	15.0	26.8											потреб. Тов	
М-ИНДУСТР	1 000 R	12.25	10.02.11		16.08.11		8.8	30.00	0.49	6	29.56	30.00	493.57	20.36	0.11			строительство	
М-Индастр2	1 500 R	14.25	12.01.11	17.01.11	10.07.13	2.0	31.9	95.00		11	80.00	95.00	58.35	7.48	0.09			строительство	
МКБ 04обл	2 000 R	15.00	15.03.11		15.03.11		3.7	102.30		3	102.30	102.49		7.17	7.31	0.28		V-/B1/	банки
МКБ 05обл	2 000 R	8.50	27.04.11	05.05.11	25.04.12	5.0	17.2	100.55			100.45	103.00	6.89	4.22	0.41		V-/B1/	банки	
МКБ 06обл	2 000 R	9.40	08.02.11		07.08.12		20.7	101.03			100.76			8.91	4.64	1.44		V-/B1/	банки
МКБ 07обл	2 000 R	9.76	18.01.11	24.07.12	14.07.15	20.0	56.4	100.70		6 700	100.55	100.65	9.39	4.83	1.40		V-/B1/	банки	
МКБ 08обл	3 000 R	9.70	13.04.11	19.10.11	08.04.15	11.0	53.2	100.86	-0.14		100.80	100.97	8.64	4.80	0.80		V-/B1/	банки	
ММК БО-01	5 000 R	6.90	19.05.11		15.11.12		24.0	100.03			100.01	100.30		7.00	3.44	1.76		отозван/Ba3/BB	Металлургия
ММК БО-02	10 000 R	9.70	15.12.10	16.12.11	12.12.12	13.0	24.9	102.90	-0.10	290 799	102.90	102.98	6.87	4.70	0.93		отозван/Ba3/BB	Металлургия	
ММК БО-03	5 000 R	6.47	24.03.11	26.03.12	19.09.13	16.0	34.3	99.91	0.01		99.65	100.00	6.59	3.23	1.21		отозван/Ba3/BB	Металлургия	
ММК БО-05	8 000 R	7.65	07.04.11		04.04.13		28.7	101.25	-0.05	950	100.80	101.15		7.18	3.77	2.04		отозван/Ba3/BB	Металлургия
ММ-Фин 01	1 000 R	7.75	01.03.11	02.03.11	26.02.13	3.0	27.5				0.07							девелопмент	
ММ-Фин 02	1 500 R	7.75	04.01.11	10.01.11	03.07.12	2.0	19.5	5.26			0.53	10.00			73.39			девелопмент	
МОИА	1 500 R	9.00	21.12.10		21.12.10		0.9											финансы	
МОИА 02	3 000 R	7.99	08.03.11		07.09.11		9.5											финансы	
МОИА 03	5 000 R	7.75	14.12.10		14.06.14		43.2											финансы	
МойБанк 5	5 000 R	12.96	21.04.11	25.04.11	16.04.15	5.0	53.4	100.90			99.90	101.90	10.55	6.40	0.37		/B3/	банки	
МоскомБ-2	3 000 R	12.00	15.02.11		15.02.11		2.7				75.04							банки	
МоскомБ-3	5 000 R	1.00	15.12.10	16.12.10	12.06.13	1.0	31.0											банки	
МОСМАРТФ 1	2 000 R	0.01	14.04.11		12.04.12		16.8				2.11							торговля	
МособгазФ2	3 000 R	9.25	24.12.10		24.06.12		19.2	92.97		1 015	92.52	92.97		16.93	4.96	0.90		сервис	
Мособлгаз1	2 500 R	12.00	17.05.11		17.05.11		5.8											услуги	
Мособлтр-2	4 000 R	20.00	26.03.11		26.03.11		4.0											//D	финансы
МосТрАвтФ1	7 500 R	11.80	21.12.10		18.12.12		25.1				75.11							//CC	транспорт
Мосэнерго1	5 000 R	12.50	15.03.11		13.09.11		9.7	104.85		10 100	103.92	104.85		6.26	5.94	0.73		//BB-	энергетика
Мосэнерго2	5 000 R	7.65	24.02.11	01.03.12	18.02.16	15.0	63.7	101.18	0.13		100.90	101.24	6.65	3.77	1.13		//BB-	энергетика	
Мосэнерго3	5 000 R	10.25	03.12.10	06.12.12	28.11.14	25.0	48.8	105.65	-0.25	75 000	105.60	105.70	7.26	4.84	1.68		//BB-	энергетика	
МОЭК-01	3 500 R	9.00	27.01.11	11.08.11	25.07.13	9.0	32.4	101.21	-0.29		101.50			2.22	0.65			BB+//	энергетика
МОЭК-01	6 000 R	8.05	08.03.11		06.09.11		9.5	101.29	0.29		101.00	101.30		6.41	3.96	0.72			энергетика
МРСК Ур.01	1 000 R	8.60	24.05.11		22.05.12		18.1	94.50			90.00	99.01		13.17	4.54	1.26			энергетика
МРСК Юга 2	6 000 R	17.50	01.03.11	01.09.11	26.08.14	9.0	45.7	107.60	0.10	7 503	107.50	107.60	7.10	8.11	0.68			энергетика	
МТС 01	10 000 R	7.00	21.04.11		17.10.13		35.2	98.80			98.03	99.57		7.60	3.53	2.47		BB+/Ba2/BB	телеком
МТС 02	10 000 R	7.75	26.04.11		20.10.15		59.7	100.10			99.21	101.00		7.87	3.86	3.84		BB+/Ba2/BB	телеком
МТС 03	4 000 R	8.00	21.12.10	20.06.13	12.06.18	31.0	91.9	101.70			100.21	101.69	7.38	3.92	2.14			BB+/Ba2/BB	телеком
МТС 04	15 000 R	16.75	17.05.11	19.05.11	13.05.14	6.0	42.2	104.52	-0.16	61 374	104.46	104.54	6.41	15.98	0.45			BB+/Ba2/BB	телеком
МТС 05	15 000 R	14.25	26.07.11	26.07.12	19.07.16	20.0	68.8	110.31	-0.49	51 328	110.31	110.80	7.34	12.88	1.44			BB+/Ba2/BB	телеком
МТС 07	10 000 R	8.70	17.05.11		07.11.17		84.6											BB+/Ba2/BB	телеком
МТС 08	15 000 R	8.15	17.05.11	12.11.15	03.11.20	60.0	121.0											BB+/Ba2/BB	телеком
НК Альянс-03	5 000 R	9.75	01.02.11	02.08.13	21.07.20	33.0													

Рынок рублевых облигаций

Выпуск	Объем, млн	Купон, %	Дата			Месяцев до		Цена	Изм.	Торговый объем, шт (осн.+РПС)	Котировки		Доходность, %			Дюр, лет	Рейтинг F/M/S	Сектор
			купона	оферты	погаш	офрт	погаш				покупка	продажа	офрт	погаш	текущ			
КОРПОРАТИВНЫЕ РУБЛЕВЫЕ ОБЛИГАЦИИ (продолжение)																		
ОМЗ - 6 об	1 600 R	13.00	03.12.10	09.06.11	31.05.13	7.0	30.6				100.10					/B-	машиностр.	
ОМЗ-5 об	1 500 R	13.00	01.03.11		30.08.11		9.3	101.00								/B-	машиностр.	
Парнас-М 2	1 000 R	9.50	17.02.11		17.11.11		11.9										потреб. тов.	
Первобанк БО-01	1 500 R	10.00	27.04.11	29.04.11	24.04.13	5.0	29.4	100.88					7.84			/B3/	банки	
Первобанк1	1 500 R	9.50	28.12.10		29.06.11		7.2	100.59			100.05	100.99				/B3/	банки	
Петрокомб4	3 000 R	5.00	04.01.11		06.07.11		7.4	98.00	42		98.00	99.00				/Ba3/B+	банки	
Петрокомб5	5 000 R	12.75	18.12.10	19.12.12	21.12.14	25.0	49.6	110.30	0.02	5 001	95.00	110.30	7.42			/Ba3/B+	банки	
Петрокомб6	3 000 R	7.75	20.02.11		22.08.12		21.2	100.82			75.00	100.79				/Ba3/B+	банки	
Петрокомб7	3 000 R	14.90	20.02.11	24.02.11	22.08.12	3.0	21.2	102.00	0.05	5 500	100.20	103.06	6.02			/Ba3/B+	банки	
Промсвб-05	4 500 R	7.75	20.05.11		18.05.12		18.0	100.80	4.04		100.80	100.85				B+/Ba2/отозван	банки	
ПромТр02об	3 000 R	8.01	19.04.11		18.10.11		10.9	90.71			53.00	89.99					машиностр.	
ПромТр03об	5 000 R	18.00	26.01.11	28.01.11	24.07.13	2.0	32.4	90.03	0.03		90.00	91.49	107.08				машиностр.	
ПротекФин1	5 000 R	12.00	04.05.11		02.11.11		11.4				78.21						торговля	
ПрофМедияФ-1	3 000 R	10.50	20.01.11	23.07.13	16.07.15	32.0	56.5	99.78	0.19	246 424	99.52	99.87	10.82				телеком	
РазгуляйФ2	2 000 R	17.00	29.03.11		27.09.11		10.2	97.52			90.05	105.00					с/х	
РазгуляйФ3	3 000 R	17.00	18.03.11		16.03.12		15.9				100.00						с/х	
РазгуляйФ4	3 000 R		25.05.11	02.06.11	22.05.13	6.0	30.3	92.00			82.00	102.00	17.47				с/х	
РазгуляйФ5	2 000 R		27.04.11	29.04.11	23.10.13	5.0	35.4				1.00						с/х	
Райффайзен-4	10 000 R	13.50	07.12.10	08.12.11	03.12.13	13.0	36.8	106.67	-0.01	115 851	106.60	106.84	6.76			BBB+/Baa1/BBB-	банки	
РВКФинанс1	1 750 R	9.50	20.01.11		21.07.11		7.9	101.00			75.41	103.00				BB-/	услуги	
РВКФинанс3	3 000 R	9.00	16.05.11	14.11.13	09.11.15	36.0	60.3	100.80	0.09	115 905	100.75	100.80	8.85			BB-/	услуги	
РенКап-2	3 000 R	10.50	08.04.11		04.04.12		16.5	100.00	-0.09	4 324	100.01	100.05				B-/B1/B-	банки	
РенКап-3	4 000 R	12.50	11.12.10	17.06.11	06.06.12	7.0	18.6	101.50	-0.05	4 461	101.40	101.64	9.46			B-/B1/B-/B-	банки	
РЕСТОРАНС3	1 000 R	9.75	26.11.10		26.11.10		0.0										услуги	
РЖД БО-01	15 000 R	9.40	08.12.10		05.12.12		24.7	105.15			104.75	104.90				BBB/Baa1/BBB	транспорт	
РЖД-07обл	5 000 R	7.55	11.05.11		07.11.12		23.8	101.10		507	100.97	101.27				BBB/Baa1/BBB	транспорт	
РЖД-08обл	20 000 R	8.50	05.01.11		06.07.11		7.4	101.80	0.21	296 017	101.80	101.99				BBB/Baa1/BBB	транспорт	
РЖД-09обл	15 000 R	8.50	18.05.11	18.05.11	13.11.13	6.0	36.1	99.55	1.25		98.21	98.50	0.95			BBB/Baa1/BBB	транспорт	
РЖД-10обл	15 000 R	15.00	10.03.11		06.03.14		39.9	123.00	-0.20	314 070	122.89	123.00				BBB/Baa1/BBB	транспорт	
РЖД-11обл	15 000 R	7.80	25.05.11		18.11.15		60.6	102.35			101.85	102.01				BBB/Baa1/BBB	транспорт	
РЖД-12обл	15 000 R	14.90	26.05.11	28.11.11	16.05.19	12.0	103.1	108.50		71 400	108.27	108.55	6.02			BBB/Baa1/BBB	транспорт	
РЖД-13обл	15 000 R	10.00	10.03.11		06.03.14		39.9	103.57		62 000	103.31	103.62				BBB/Baa1/BBB	транспорт	
РЖД-14обл	15 000 R	9.87	12.04.11		07.04.15		53.1	104.25	-0.10	30 000	104.10	104.40				BBB/Baa1/BBB	транспорт	
РЖД-15обл	15 000 R	11.16	27.12.10	26.12.12	20.06.16	25.0	67.8	107.63			107.27	107.59	7.26			BBB/Baa1/BBB	транспорт	
РЖД-16обл	15 000 R	14.33	13.12.10	13.06.11	05.06.17	7.0	79.5	104.66	0.06	201 018	104.49	104.66	5.64			BBB/Baa1/BBB	транспорт	
РЖД-17обл	15 000 R	11.30	24.01.11	24.07.13	16.07.18	32.0	93.0	110.79			110.47	110.80	6.89			BBB/Baa1/BBB	транспорт	
РЖД-18обл	15 000 R	11.50	24.01.11	23.07.14	15.07.19	45.0	105.1	114.09	0.04		113.76	114.10	7.17			BBB/Baa1/BBB	транспорт	
РЖД-19обл	15 000 R	13.50	24.01.11	27.07.11	08.07.24	8.0	165.8	106.12	0.39		104.52	107.71	4.05			BBB/Baa1/BBB	транспорт	
РЖД-23обл	15 000 R	9.00	03.02.11	05.02.15	16.01.25	51.0	172.2	106.00		126 421	105.83	106.15	7.41			BBB/Baa1/BBB	транспорт	
Росбанк БО-01	5 000 R	7.40	24.12.10	27.06.12	21.06.13	19.0	31.3	100.87			100.55	100.89	6.90			BBB+/Baa3/BB+	банки	
Росбанк БО-02	5 000 R	8.00	08.01.11		08.07.13		31.9	101.55			101.10	101.95	7.47			BBB+/Baa3/BB+	банки	
Росбанк-А3	5 000 R	12.00	06.05.11	16.05.11	06.11.13	6.0	35.9	102.80	0.07	285 347	102.75	102.80	5.27			BBB+/Baa3/BB+	банки	
Росбанк-А5	5 000 R	12.00	06.05.11	16.05.11	07.11.14	6.0	48.1	102.77	0.04	219 896	102.75	102.80	5.33			BBB+/Baa3/BB+	банки	
Росгосстрах-1	4 000 R	10.00	20.01.11	23.07.12	16.07.15	20.0	56.5	99.50	0.35	27	98.81	99.50	10.52				финансы	
Росгосстрах-2	5 000 R	10.50	12.05.11	12.11.12	02.11.17	24.0	84.5	100.02	-0.27		99.80	100.25	10.70				финансы	
Россельб 10	5 000 R	9.00	09.02.11	10.02.13	29.01.20	27.0	111.7	103.79			103.10	103.50	7.20			BBB/Baa1/	банки	
Россельб 11	5 000 R	9.00	10.02.11	11.02.13	30.01.20	27.0	111.8	103.64		39 030	103.20	103.50	7.27			BBB/Baa1/	банки	
Россельб 2	7 000 R	7.85	16.02.11		16.02.11		2.8	100.72	-0.21		100.10			4.73			BBB/Baa1/	банки
Россельб 3	10 000 R	9.25	17.02.11	17.02.14	09.02.17	39.0	75.6	104.05	-0.20		104.60	104.80	7.92			BBB/Baa1/	банки	
Россельб 4	10 000 R	11.50	06.04.11	07.10.11	27.09.17	11.0	83.3	105.00		30 000	75.21	105.00	5.50			BBB/Baa1/	банки	
Россельб 5	10 000 R	13.50	07.12.10	08.12.11	27.11.18	13.0	97.5	100.00			100.52	100.52	13.87			BBB/Baa1/	банки	
Россельб 6	5 000 R	7.80	18.02.11	17.08.14	09.02.18	45.0	87.8	102.35		41	98.30	102.35	7.18			BBB/Baa1/	банки	
Россельб 7	5 000 R	6.90	14.12.10	16.06.11	05.06.18	7.0	91.6	100.50		50 000	100.30	100.70	5.99			BBB/Baa1/	банки	
Россельб 8	5 000 R	10.10	26.05.11	26.11.12	14.11.19	24.0	109.2	105.66			105.01	106.00	7.10			BBB/Baa1/	банки	
Россельб 9	5 000 R	10.10	26.05.11	26.11.12	14.11.19	24.0	109.2	105.79		130 002	105.01	105.79	7.03			BBB/Baa1/	банки	
Россельб БО-01	5 000 R	7.20	02.03.11	31.08.12	28.08.13	22.0	33.6	100.41			100.18	100.37	7.04			BBB/Baa1/	банки	
Россельб БО-05	10 000 R	7.20	02.03.11	31.08.12	28.08.13	22.0	33.6	100.40			100.18	100.20	7.04			BBB/Baa1/	банки	
Россельб БО-06	10 000 R	6.60	03.05.11	04.05.12	29.10.13	18.0	35.6	99.89		100 000	98.00	100.00	5.90			BBB/Baa1/	банки	
РТК-Лизинг БО-01	1 500 R	12.00	08.02.11	16.08.11	06.08.13	9.0	32.8	99.71		150 050	99.30	99.95	12.54				финансы	
РусМоре об	2 000 R	10.00	16.12.10	20.06.11	14.06.12	7.0	18.9	99.95			99.80	100.10	12.20				потреб. тов.	
РусНефть1	7 000 R	13.00	10.12.10		10.12.10		0.5	99.10	-0.90	119	99.50	100.97					сырье	
РусСтанд-6	6 000 R	10.75	09.02.11		09.02.11		2.5	101.08			100.70	100.95					B+/Ba3/B+	
РусСтанд-7	5 000 R	7.50	22.03.11		20.09.11		10.0	99.95	0.45		99.53	99.89					B+/Ba3/B+	
РусСтанд-8	5 000 R	7.75	15.04.11		13.04.12		16.8	100.16			75.11	99.97					B+/Ba3/B+	
Русфинанс10	2 000 R	7.90	17.05.11	19.11.13	10.11.15	36.0	60.4										/Baa2/BB+	
Русфинанс11	2 000 R</																	

Рынок рублевых облигаций

Выпуск	Объем, млн	Купон, %	Дата			Месяцев до		Цена	Изм.	Торговый объем, шт (осн.+РПС)	Котировки		Доходность, %			Дюр, лет	Рейтинг F/M/S	Сектор
			купона	оферты	погаш	офрт	погаш				покупка	продажа	офрт	погаш	текущ			
КОРПОРАТИВНЫЕ РУБЛЕВЫЕ ОБЛИГАЦИИ (продолжение)																		
СевСтАвто2	3 000 R	12.50	19.01.11		17.07.13	32.2	100.90	0.05	1 466	100.57	100.89		12.44	6.18	1.99		автопром	
Сибирь-01	2 300 R	18.00	18.01.11		17.07.12	20.0	110.02			110.01	110.34		11.44	8.16	1.28		транспорт	
Сибметин01	10 000 R	13.50	21.04.11	20.10.14	10.10.19	48.0	108.0	-0.05	43 866	112.91	112.95	9.64	5.96	2.90			металлургия	
Сибметин02	10 000 R	13.50	21.04.11	20.10.14	10.10.19	48.0	108.0		50 000	112.80	113.00	9.72	5.97	2.89			металлургия	
СибТлк-8об	3 000 R	9.50	10.02.11	11.08.11	08.08.13	9.0	32.9		3 500	101.60	102.50	7.36	4.67	0.64		BB//	телеком	
СИБУРХолд1	1 500 R	10.47	05.05.11		01.11.12		23.6									BB/Ba2//	химия	
Синергия БО-01	3 000 R	9.75	07.04.11	04.10.12	03.10.13	23.0	34.8	100.00	100	99.68	100.00	9.98	4.86	1.57		V//	потреб. тов.	
Синергия-3	2 500 R	10.00	21.02.11	24.02.11	18.08.14	3.0	45.4	25.40		75.11	100.00	8.08	4.97	0.23		V//	потреб. тов.	
Синтерра 1	3 000 R	0.01	03.02.11		01.08.13		32.7	83.71					6.86	0.01	2.51		телеком	
СистГалс 1	3 000 R	8.50	12.04.11		08.04.14		41.0			75.11						отозван//	строительство	
СистГалс 2	2 000 R	8.50	19.04.11		15.04.14		41.2			75.11						отозван//	строительство	
Система-01	6 000 R	9.75	10.03.11		07.03.13		27.8	105.25	40 000	105.00	105.30		7.34	4.62	1.93		BB-/Ba3/BB	телеком
Система-02	20 000 R	14.75	15.02.11	14.08.12	12.08.14	21.0	45.2	-0.11	68 240	112.18	112.19	7.21	6.56	1.44		BB-/Ba3/BB	телеком	
Система-03	19 000 R	12.50	02.12.10	04.12.12	24.11.16	25.0	73.0	109.45	53 112	109.43	109.43	7.45	5.70	1.64		BB-/Ba3/BB	телеком	
Ситроникс БО-1	2 000 R	11.50	21.12.10	26.06.12	18.06.13	19.0	31.2	100.95	73 503	100.00	102.76	11.32	5.80	1.28		B-/B3//	телеком	
Ситроникс БО-2	3 000 R	10.75	11.04.11	15.10.12	07.10.13	23.0	34.9	-0.25	39	99.90	100.00	10.92	5.36	1.57		B-/B3//	телеком	
СКБ-банк БО-04	2 000 R	9.80	08.12.10	12.12.11	05.06.13	13.0	30.8	101.23	256 227	100.75	101.25	8.60	4.83	0.90		V/B2//	банки	
СОРУС КАП2	1 500 R		06.01.11		05.04.12		16.6										торговля	
СтИндустр1	1 000 R		06.01.11		07.07.11		7.5										строительство	
СтрТргГаз02	5 000 R	8.49	14.01.11		13.07.12		19.9	86.50	124 815	86.00	87.50		19.25	4.89	1.26		строительство	
СтрТргГаз03	5 000 R	8.50	14.04.11		11.04.13		28.9	89.97	4	82.08	92.97		14.02	4.71	1.90		строительство	
СУ-155 3об	3 000 R	15.50	16.02.11	24.02.11	15.02.12	3.0	14.9	98.30	2 968	98.40	98.74	22.22	7.86	0.20			строительство	
СудострБ-3	1 500 R		07.03.11		03.09.12		21.6	100.00	60 000	98.01	100.15					/B3//	банки	
СУЭК Финанс-01	10 000 R	9.35	07.01.11	10.07.13	26.06.20	32.0	116.7	101.00		101.35	101.55	9.06	4.62	2.12			сырье	
СэтлГрупп1	1 000 R	11.70	17.05.11		15.05.12		17.9	98.88	17	75.11	99.50		12.95	5.90	1.23		строительство	
Татнефть БО-01	5 000 R	7.25	25.03.11		20.09.13		34.3	100.90	2	100.30	100.43		7.01	3.58	2.41		B+//	сырье
Таттелеком 4	1 500 R	8.25	05.05.11		01.11.12		23.6	100.83		100.50	100.99		7.93	4.08	1.69			телеком
ТатфондБ 4	1 500 R	13.00	01.12.10		01.06.11		6.3	103.18					6.72	6.28	0.46		/B2//	банки
ТатфондБ 5	2 000 R	11.00	23.03.11	29.03.11	21.03.12	4.0	16.1	101.25	44 385	101.13	101.34	6.74	5.42	0.32		/B2//	банки	
ТатфондБ 6	2 000 R	11.20	01.03.11	07.03.11	26.02.13	3.0	27.5	101.28		101.05	101.25	5.88	5.51	0.26		/B2//	банки	
ТатфондБ 7	1 000 R	13.75	17.12.10	23.12.10	14.12.12	1.0	25.0	100.67		100.00	100.40	1.99	6.81	0.07		/B2//	банки	
ТВЗ БО-01	2 000 R	7.00	15.12.10	24.06.11	12.06.13	7.0	31.0	99.84		75.11		7.10	3.50	0.52			машиностр.	
ТГК-1 01	4 000 R	8.50	15.03.11	15.03.12	11.03.14	16.0	40.1	101.50		99.02	102.45	7.36	4.18	1.16			энергетика	
ТГК-1 02	5 000 R	16.99	04.01.11	11.07.11	01.07.14	8.0	43.8	106.23	1 400	106.22	106.52	6.29	7.98	0.55			энергетика	
ТГК-10 об2	5 000 R	7.60	09.02.11	11.02.11	06.02.13	3.0	26.8			75.11							энергетика	
ТГК-2 БО-01	5 000 R	9.00	22.03.11		17.09.13		34.2	100.00	119 060	99.30	100.00		9.19	4.49	2.30		V//	энергетика
ТГК-2-01	4 000 R	6.75	01.03.11		30.08.11		9.3	99.95		99.80	100.10		6.92	3.37	0.70		V//	энергетика
ТГК-4 об.1	5 000 R	8.00	02.12.10		31.05.12		18.4											энергетика
ТГК-5-01	5 000 R	8.75	15.04.11	16.10.13	06.10.17	35.0	83.6	100.73	98 458	100.61	101.00	8.60	4.33	2.39			энергетика	
ТГК-6-01	5 000 R	8.30	03.03.11	03.09.13	24.08.17	34.0	82.1	100.01	0.02	99.81	99.99	8.42	4.14	2.30			энергетика	
ТГК-6Инв-1	2 000 R	10.50	22.02.11	28.02.11	21.02.12	3.0	15.1	102.19				1.40	2.56	0.26			энергетика	
ТГК-8 01	3 500 R	8.80	12.05.11		10.05.12		17.7										энергетика	
ТГК-9-01	7 000 R	8.10	14.02.11	15.08.13	07.08.17	33.0	81.6	99.89	197 552	99.81	100.00	8.28	4.04	2.26			энергетика	
Терна-Ф 02	1 500 R	1.00	06.05.11		04.11.11		11.5										производство	
ТехИнвест-1	2 000 R	7.00	26.05.11		26.05.11		6.1	67.00		35.00	99.00		139.16	5.21	0.21		торговля	
ТехНиколеФ	3 000 R	7.00	10.03.11	10.03.11	07.03.12	4.0	15.6	99.99	-0.01	75.10		7.10	3.49	0.27			производство	
ТКСБанк 02	1 400 R	20.00	25.01.11		28.07.13		32.5	109.00	484	108.91	109.10		16.32	9.20	1.80		банки	
ТКСБанк БО-01	1 600 R	14.22	25.03.11		20.09.13		34.3	97.75	-0.25	42	97.55	97.75	15.78	7.25	2.04		банки	
ТМК БО-01	5 000 R	8.85	26.04.11		22.10.13		35.4	100.52	0.22	57 934	100.20	100.54	8.83	4.39	2.40		/B1/B	производство
ТМК-03 обл	5 000 R	9.80	15.02.11		15.02.11		2.7	100.80	0.02	6 566	100.82	100.85	6.17	4.85	0.21		/B1/B	производство
Трансасаро-1	3 000 R	11.85	27.04.11	25.04.12	23.10.13	17.0	35.4	102.12	0.62	140 628	101.51	102.19	10.45	5.79	1.21			транспорт
ТрансКонт1	3 000 R	9.50	01.03.11		26.02.13		27.5	104.98	0.38	104.60	104.99		7.19	4.51	1.91		BB+/Ba2//	транспорт
ТрансКонт2	3 000 R	8.80	09.12.10		04.06.15		55.1	103.24	0.04	102.80	103.20		7.94	4.25	2.94		BB+/Ba2//	транспорт
ТрансКред БО-1	5 000 R	7.80	17.05.11		17.11.13		36.3	100.03	-0.11	50 001	100.00	100.09	7.87	3.87	2.52		/Ba1/BB	банки
ТрансКред2	3 000 R	15.00	14.12.10	23.12.10	12.06.12	1.0	18.8	100.46	-0.04	21 259	100.30	100.55	4.06	7.44	0.07		/Ba1/BB	банки
ТрансКред3	5 000 R	10.30	06.01.11		07.07.11		7.5	102.25		1 000	102.15		6.58	5.02	0.55		/Ba1/BB	банки
ТрансКред5	3 000 R	7.90	09.02.11		12.08.13		33.0	100.58		30 001	100.56	101.35	7.80	3.94	2.27		/Ba1/BB	банки
ТрансКред6	4 000 R	8.25	21.04.11		17.04.14		41.3	101.10	1.05	599	101.00	101.25	8.03	4.07	2.79		/Ba1/BB	банки
Трансшаш-2	4 000 R	6.75	10.02.11		10.02.11		2.6	100.00		99.91			6.80	3.37	0.20			машиностр.
Транснефть-01	35 000 R	9.75	23.05.11	20.05.15	13.05.19	55.0	103.0	105.84	4.09	101.75	111.80	8.11	9.19	3.42		/Baa1/BBB	сырье	
Тюменэнрг2	2 700 R	8.70	31.03.11		29.03.12		16.3	101.80	-0.25	101.75	102.05		7.39	4.26	1.19			энергетика
УГМК-УЭМ01	3 000 R	8.25	01.03.11		28.02.12		15.3										металлургия	
УМПО 3	3 000 R	10.00	16.12.10		14.06.12		18.9	100.10					10.17	4.98	1.28			машиностр.
УралсибЛК БО-03	3 000 R	9.50	01.02.11		29.10.13		35.6	100.00		965	99.98	100.01	9.84	2.37	1.			

Рынок рублевых облигаций

Выпуск	Объем, млн	Купон, %	Дата			Месяцев до		Цена	Изм.	Торговый объем, шт (осн.+РПС)	Котировки		Доходность, %			Дюр. лет	Рейтинг F/M/S	Сектор
			купона	оферты	погаш	офрт	погаш				покупка	продажа	офрт	погаш	текущ			
КОРПОРАТИВНЫЕ РУБЛЁВЫЕ ОБЛИГАЦИИ (продолжение)																		
ХантМанБанк-02	3 000 R	7.85	15.12.10	16.06.11	12.06.13	7.0	31.0	100.22			100.35	100.55	7.52		4.06	0.50	/Ba3/B+	банки
ХКФ Банк-4	3 000 R	7.10	12.01.11		12.10.11		10.7	99.95			99.10	100.00		7.35	1.77	0.80	/Ba3/B+	банки
ХКФ Банк-5	4 000 R	8.15	19.01.11	19.10.11	17.04.13	11.0	29.1	100.77	-0.03		100.50	100.87	7.45	2.02	0.81	/Ba3/B+	банки	
ХКФ Банк-7	5 000 R	9.00	27.01.11	30.04.12	23.04.15	17.0	53.7	102.11			101.15	102.20	7.57	2.20	1.25	/Ba3/B+	банки	
Х-МСтройР2	2 000 R	10.00	11.01.11		12.07.11		7.6											строительство
Центр-инв2	3 000 R	9.25	28.12.10	29.06.12	24.06.14	19.0	43.6	101.95	0.05	94 318	101.71	101.95	8.03	6.17	4.52	1.36	/B1/	банки
ЦентрТел-5	3 000 R	9.30	01.03.11		30.08.11		9.3	101.69	0.09	11	101.23	101.60		6.17	4.56	0.51	B//BB-	телеком
Черкизово БО-03	3 000 R	8.25	13.05.11		08.11.13		36.0	99.90			99.80	100.00		8.46	4.12	2.47		потреб. тов.
Черкизово1	2 000 R	12.75	30.11.10		31.05.11		6.2	103.72						5.36	6.13	0.46		потреб. тов.
ЧТПЗ 03об	8 000 R	8.00	26.04.11	28.04.11	21.04.15	5.0	53.6				95.50						/отозван/	производство
ЧТПЗ БО-01	5 000 R	16.50	07.12.10	08.12.11	04.12.12	13.0	24.7	105.88	0.23	1 023	105.06	105.90	10.54		7.77	0.84	/отозван/	производство
ЭлемЛиз-02	2 300 R	21.00	09.12.10	14.06.11	04.09.14	7.0	46.0	104.87		723	104.81	105.49	11.72		4.99	0.46		финансы
ЭнергоСт-1	1 500 R	12.00	20.05.11		20.05.11		5.9				75.11							энергетика
ЮниКредиБанк-04	10 000 R	7.00	17.05.11	16.11.12	10.11.15	24.0	60.4										/Ba3/B+	банки
ЮниКредиБанк-05	5 000 R	7.50	08.03.11	03.09.13	01.09.15	34.0	58.0	100.33			99.80	100.30	7.50		3.73	2.34	/Ba3/B+	банки
Юнимилк 01	2 000 R	14.00	08.03.11		06.09.11		9.5	104.97		5	100.58	104.97		7.43	6.65	0.70		потреб. тов.
ЮТК БО-01	2 000 R	11.00	19.01.11	21.10.11	17.10.12	11.0	23.1	103.75			103.00	104.50	6.79		2.64	0.81	/B1/B	телеком
ЮТК БО-04	1 000 R	11.40	20.01.11		18.10.12		23.1	105.55	0.05		102.86	106.90		8.46	2.69	1.59	/B1/B	телеком
ЮТК-05 об.	2 000 R	7.80	01.12.10		30.05.12		18.4	100.61						7.78	3.96	1.30	/B1/B	телеком
ЮТэйр-Ф 03	2 000 R	14.00	14.12.10		14.12.10		0.6											транспорт
ЮТэйр-Ф БО-1	1 500 R	12.50	28.12.10		26.03.13		28.4	104.05			104.40	114.50		10.94	3.00	1.83		транспорт
ЮТэйр-Ф БО-2	1 500 R	12.50	28.12.10		26.03.13		28.4	104.40	-0.60	915	104.40	104.99		10.76	2.98	1.83		транспорт
Якутскэн БО-01	3 000 R	8.25	08.03.11		03.09.13		33.8	100.80		1 268	100.68	100.95		8.07	4.08	2.31	BB//	энергетика
Якутскэн02	1 200 R	10.30	10.03.11		08.03.12		15.6	103.18			103.30	103.79		7.53	4.98	1.04	BB//	энергетика

Рынок рублевых облигаций

Выпуск	Объем, млн	Купон, %	Дата			Месяцев до		Цена	Изм.	Торговый объем, шт (осн.+РПС)	Котировки		Доходность, %			Дюр, лет	Рейтинг F/M/S	Сектор
			купуна	оферты	погаш	офрт	погаш				покупка	продажа	офрт	погаш	текуц			
ГОСУДАРСТВЕННЫЕ И МУНИЦИПАЛЬНЫЕ ОБЛИГАЦИИ																		
Башкортб64	1 500 R	8.02	30.11.10		30.11.10		0.2	100.18						-4.79	3.99	0.01	/Ba1/BB+	муниципальный
Волгогр064	1 000 R	7.75	17.05.11		15.05.12		17.9	100.62			100.60	100.80		7.01	3.84	0.78	//BB-	муниципальный
Волгогр069	2 000 R	8.75	08.12.10		04.06.14		42.9	100.94	0.09					7.84	4.32	2.13	//BB-	муниципальный
Воронеж063	500 R	10.25	27.12.10		27.06.11		7.1	101.52			101.40	103.00		7.67	5.04	0.52		муниципальный
ИркОбл31-3	3 000 R		26.11.37		24.11.10		0.0										//B	муниципальный
ИркОбл31-5	2 200 R	7.70	24.02.11		26.10.11		11.2	100.66			100.00	100.80		6.93	2.56	0.69	//B	муниципальный
ИркОбл31-6	3 800 R	9.15	15.04.11		22.11.12		24.3	100.87			100.12	102.79		8.60	3.56	1.06	//B	муниципальный
КалужОбл-2	1 300 R	8.40	29.11.10		29.08.11		9.2	101.52						6.21	2.01	0.69	BB-/	муниципальный
КалужОбл-3	1 000 R	9.05	02.12.10		29.11.12		24.5	102.92						7.27	2.19	1.47	BB-/	муниципальный
КалужОбл-4	1 500 R	10.11	29.12.10		26.06.13		31.5	105.22	5.22		100.02			7.48	2.40	1.75	BB-/	муниципальный
Карелия 11	800 R	9.80	12.05.11		10.05.12		17.7	102.00		28 600	101.65	102.75		7.94	4.79	0.98	BB-/	муниципальный
Карелия 12	1 000 R	19.05	02.12.10		02.06.11		6.3	104.17						3.37	4.56	0.25	BB-/	муниципальный
Карелия 2	1 000 R	7.67	14.04.11		14.04.11		4.7	100.66			100.35	101.10		5.96	3.80	0.36	BB-/	муниципальный
Карелия 2	1 000 R	7.67	14.04.11		14.04.11		4.7	100.66			100.35	101.10		5.96	3.80	0.36	BB-/	муниципальный
КОМИ 7в об	1 000 R	8.00	23.05.11		22.11.13		36.4	101.00	4.00	13	99.51	101.50		7.69	3.93	2.14	BB/Ba2/	муниципальный
КОМИ 8в об	1 000 R	7.50	05.03.11		03.12.15		61.1	93.53	-1.47	1	93.59	95.69		8.58	4.00	3.46	BB/Ba2/	муниципальный
КОМИ 9в об	2 100 R	7.75	19.04.11		18.10.14		47.4	99.09	0.09	15 572	99.01	99.20		7.89	3.90	2.80	BB/Ba2/	муниципальный
КраснЯрк4	10 200 R	11.14	10.02.11		08.11.12		23.8	105.50		35 000	105.45	105.70		7.17	2.63	1.33	BB+/Ba2/BB+	муниципальный
ЛенОбл-2об	800 R	14.01	08.12.10		08.12.10		0.4	100.76	0.26		100.20	100.40		-6.61	6.93	0.04	BB/BB	муниципальный
ЛенОбл-3об	1 300 R	12.25	10.12.10		05.12.14		49.0	115.87		20	115.02	116.14		7.40	5.27	2.99	BB/BB	муниципальный
МГор38-об	5 000 R	10.00	26.12.10		26.12.10		1.0	100.41	0.11		100.28	100.54		5.07	4.99	0.08	BBB/Baa1/BBB	муниципальный
МГор39-об	4 800 R	8.00	21.01.11		21.07.14		44.5	102.28	0.86		100.11	101.00		6.88	3.94	2.97	BBB/Baa1/BBB	муниципальный
МГор44-об	5 000 R	8.00	24.12.10		24.06.15		55.7	100.50		94 490	99.53	100.05		7.38	3.99	3.56	BBB/Baa1/BBB	муниципальный
МГор45-об	15 000 R	8.00	27.12.10		27.06.12		19.3	102.94	0.54	392 000	102.40	102.70		6.12	3.90	1.39	BBB/Baa1/BBB	муниципальный
МГор48-об	30 000 R	8.00	11.12.10		11.06.22		140.5	93.81	-0.14	2 250	93.80	93.81		7.82	4.28	7.02	BBB/Baa1/BBB	муниципальный
МГор49-об	25 000 R	8.00	14.12.10		14.06.17		79.8	99.85		2 250	99.15	99.96		7.44	4.02	4.76	BBB/Baa1/BBB	муниципальный
МГор50-об	15 000 R	8.00	18.12.10		18.12.11		12.9	102.40		50 005	102.30	102.50		5.72	3.92	0.95	BBB/Baa1/BBB	муниципальный
МГор53-об	15 000 R	8.00	01.03.11		01.09.13		33.7	102.56			102.20	102.57		6.55	3.87	2.35	BBB/Baa1/BBB	муниципальный
МГор54-об	15 000 R	8.00	05.03.11		05.09.12		21.7	102.32	-0.03	30 130	102.30	102.50		6.42	3.88	1.57	BBB/Baa1/BBB	муниципальный
МГор56-об	20 000 R	8.00	22.03.11		22.09.16		70.9	98.61	-0.39	127 310	99.10	99.24		7.70	4.02	4.42	BBB/Baa1/BBB	муниципальный
МГор58-об	15 000 R	10.00	01.12.10		01.06.11		6.3	102.31	0.06					5.53	2.44	0.47	BBB/Baa1/BBB	муниципальный
МГор61-об	15 000 R	15.00	03.12.10		03.06.13		30.7	121.04	0.84		120.20	121.29		6.09	3.09	2.00	BBB/Baa1/BBB	муниципальный
МГор62-об	20 000 R	15.00	08.12.10		08.06.14		43.0	120.05	-0.20	6 425	120.00	120.05		7.11	3.12	2.65	BBB/Baa1/BBB	муниципальный
МГор63-об	15 000 R	15.00	10.12.10		10.12.13		37.0	123.47	0.42		123.06	123.65		6.60	3.03	2.35	BBB/Baa1/BBB	муниципальный
МГор66-об	110 000 R	8.75	23.02.11		23.11.18		97.3	106.16	-0.13		105.75	106.29		8.00	2.08	5.46	BBB/Baa1/BBB	муниципальный
Мос.обл.6в	12 000 R	9.00	19.04.11		19.04.11		4.8	100.90	-0.15	10 955	100.90	101.05		6.75	4.45	0.37	/B3/отозван	муниципальный
Мос.обл.7в	16 000 R	8.00	20.04.11		16.04.14		41.3	99.45	-0.26	1296 658	99.45	99.74		8.35	4.01	2.78	/B3/отозван	муниципальный
Мос.обл.8в	10 000 R	9.00	14.12.10		11.06.13		31.0	101.65	-0.16	110 010	101.67	101.75		8.07	4.42	1.40	/B3/отозван	муниципальный
Мос.обл.9в	33 000 R	18.00	10.04.11		15.03.12		15.9	111.76	0.01		111.60	111.90		7.03	3.50	0.99	/B3/отозван	муниципальный
НижегорОбл3	2 000 R	7.70	21.04.11		20.10.11		11.0	100.75		1 595	100.77	101.00		6.94	7.81	0.83	B+/отозван/	муниципальный
НижегорОбл4	2 700 R	8.00	24.05.11		17.11.12		24.1	101.05			100.81	101.00		7.29	3.93	1.32	B+/отозван/	муниципальный
ОФЗ 25059	41 000 R	6.10	19.01.11		19.01.11		1.8	100.40		1358 305	100.37	100.37		3.46	1.52	0.15	BBB/Baa1/BBB	гос. бумага
ОФЗ 25063	30 000 R	6.20	09.02.11		09.11.11		11.6	101.28	0.08	605 825	101.20	101.30		4.90	1.53	0.89	BBB/Baa1/BBB	гос. бумага
ОФЗ 25064	45 000 R	11.90	19.01.11		18.01.12		14.0	107.60		45 002	107.55	107.75		5.14	2.76	1.03	BBB/Baa1/BBB	гос. бумага
ОФЗ 25065	46 000 R	12.00	29.12.10		27.03.13		28.4	112.77	0.17	100 000	112.60	113.00		6.24	2.65	1.94	BBB/Baa1/BBB	гос. бумага
ОФЗ 25066	40 000 R	10.55	05.01.11		06.07.11		7.4	103.70	-0.07	1 302	103.45	103.70		4.44	2.54	0.57	BBB/Baa1/BBB	гос. бумага
ОФЗ 25067	45 000 R	11.30	19.01.11		17.10.12		23.1	109.65	0.05	1	109.50	109.95		6.01	2.57	1.63	BBB/Baa1/BBB	гос. бумага
ОФЗ 25068	45 000 R	12.00	23.02.11		20.08.14		45.5	117.00	0.20	100 001	117.00	117.05		6.88	5.12	2.90	BBB/Baa1/BBB	гос. бумага
ОФЗ 25070	44 947 R	10.00	30.03.11		28.09.11		10.2	104.17	0.01	1 801	104.17	104.29		4.92	4.79	0.78	BBB/Baa1/BBB	гос. бумага
ОФЗ 25071	39 165 R	8.10	01.12.10		26.11.14		48.7	104.50	-0.45	62 501	104.50	104.63		6.91	3.86	3.17	BBB/Baa1/BBB	гос. бумага
ОФЗ 25072	66 830 R	7.15	26.01.11		23.01.13		26.3	102.15	0.25	272 252	101.95	102.23		6.16	3.49	1.88	BBB/Baa1/BBB	гос. бумага
ОФЗ 25073	55 991 R	6.85	02.02.11		01.08.12		20.5	101.38	0.03	5 019	101.38	101.45		6.06	3.37	1.50	BBB/Baa1/BBB	гос. бумага
ОФЗ 25075	30 000 R	6.88	19.01.11		15.07.15		56.4	99.25	0.15	465 005	99.20	99.30		7.20	3.32	3.69	BBB/Baa1/BBB	гос. бумага
ОФЗ 26198	42 117 R	6.00	03.11.11		02.11.12		23.6	99.99		962 267	100.90	100.90		6.00	6.00	1.78	BBB/Baa1/BBB	гос. бумага
ОФЗ 26199	44 000 R	6.10	12.01.11		11.07.12		19.8	100.47	0.07	1421 592	100.28	100.50		5.92	1.51	1.46	BBB/Baa1/BBB	гос. бумага
ОФЗ 26200	50 000 R	6.10	19.01.11		17.07.13		32.2	100.23	0.73	834 495	97.51	100.90		6.14	1.52	2.31	BBB/Baa1/BBB	гос. бумага
ОФЗ 26202	40 000 R	11.20	22.12.10		17.12.14		49.4	116.00		255 480	115.55	116.00		6.84	2.41	3.11	BBB/Baa1/BBB	гос. бумага
ОФЗ 26203	25 000 R	6.90	09.02.11		03.08.16		49.3	98.55	0.40	45 007	98.45	98.96		7.34	3.63	4.37	BBB/Baa1/BBB	гос. бумага
ОФЗ 46002	62 000 R	8.00	09.02.11		08.08.12		20.7	103.45		45 084	102.65	103.16		4.30	3.86	0.88	BBB/Baa1/BBB	гос. бумага
ОФЗ 46014	43 717 R	7.00	09.03.11		29.08.18		94.5	97.00		2 000	97.00	97.90		7.67	3.60	5.44	BBB/Baa1/BBB	

Рынок еврооблигаций

Выпуск	Объем, млн	Купон, %	Дата			Месяцев до		Цена	Изм.	Торговый объем, шт	Котировки		Доходность, %			Дюр. лет	Рейтинг F/M/S	Сектор
			купона	оферты	погаш	офрт	погаш				покупка	продажа	офрт	погаш	текущ			
ЕВРООБЛИГАЦИИ																		
LenSpetsSMU-15	150 \$	9.75	09.02.11		09.11.15		60.3									/B	строительство	
Promsvyazbank-11	225 \$	8.75	20.04.11		20.10.11		11.0	103.55	-0.02				4.68	4.22	0.86	V+/Ba2/отозван	банки	
Promsvyazbank-12-2	200 \$	9.63	23.05.11		23.05.12		18.2	105.11	0.00				6.00	4.58	1.39	V+/Ba2/отозван	банки	
Promsvyazbank-13	150 \$	10.75	15.01.11	15.07.11	15.07.13	8.0	32.1	109.70	0.06				-4.07	4.90	0.63	V+/Ba2/отозван	банки	
Promsvyazbank-15	200 \$	12.75	27.11.10		27.05.15		54.8	112.47	0.25				9.30	5.67	3.28	V+/Ba2/отозван	банки	
Promsvyazbank-16	200 \$	11.25	08.01.11		08.07.16		68.4	107.87	-0.10				9.41	5.22	4.02	V+/Ba2/отозван	банки	
Promsvyazbank-18	100 \$	12.50	31.01.11		31.01.18		87.5	109.06					11.51	5.73	4.56	V+/Ba2/отозван	банки	
Raspadskaya-12	300 \$	7.50	22.05.11		22.05.12		18.1									/B1/B+	сырье	
RenCap-13	225 \$	13.00	01.04.11		01.04.13		28.6									V-/B1/B-	банки	
ROLF-11	150 \$	13.00	05.05.11		30.06.11		7.2	101.95	-0.01				9.59	6.38	0.56	/Caa1/CCC	торговля	
Rosbank-12	130 \$	9.00	01.01.11		01.07.12		19.5									BBB+/Baa3/BB+	банки	
Rosselkhozbank-10	350 \$	6.88	29.11.10		29.11.10		0.1	100.25					-14.34	3.43	0.01	BBB/Baa1/	банки	
Rosselkhozbank-12 CHF	150 C	6.26	30.04.11		30.04.12		17.4	103.50					3.65	6.05	1.35	BBB/Baa1/	банки	
Rosselkhozbank-11	700 \$	7.18	16.05.11		16.05.13		30.1	107.05	-0.08				4.15	3.35	2.27	BBB/Baa1/	банки	
Rosselkhozbank-13 RUB	30 000 R	7.50	25.03.11		25.03.13		28.4	100.85	0.13				7.09	3.72	2.09	BBB/Baa1/BBB	банки	
Rosselkhozbank-14	750 \$	7.13	14.01.11		14.01.14		38.2	107.01	0.00				4.69	3.33	2.75	BBB/Baa1/	банки	
Rosselkhozbank-14-2	1 000 \$	9.00	11.12.10		11.06.14		43.1	113.23					4.89	3.97	2.96	BBB/Baa1/	банки	
Rosselkhozbank-16	500 \$	6.97	21.03.11	21.09.11	21.09.16	10.0	70.9	99.73	-0.07			7.29	5.83	3.49	0.78	BBB/Baa1/	банки	
Rosselkhozbank-17	1 250 \$	6.30	15.05.11		15.05.17		78.8	102.51	0.24				5.83	3.07	5.27	BBB/Baa1/	банки	
Rosselkhozbank-18	1 000 \$	7.75	29.11.10		29.05.18		91.4	109.90	0.18				6.09	3.53	5.56	BBB/Baa1/	банки	
RTM-11 CLN	125 \$	12.00	04.12.10		04.03.11		3.3										торговля	
Russia-15	2 000 \$	3.63	29.04.11		29.04.15		53.9	101.56					3.24	1.78	4.06	BBB/Baa1/BBB	гос. бумаги	
Russia-18	3 466 \$	11.00	24.01.11		24.07.18		93.3	141.84	0.18				4.49	3.88	5.50	BBB/Baa1/BBB	гос. бумаги	
Russia-20	3 500 \$	5.00	29.04.11		29.04.20		114.8	101.44	-0.07				4.81	2.46	7.44	BBB/Baa1/BBB	гос. бумаги	
Russia-28	2 500 \$	12.75	24.12.10		24.06.28		214.0	176.53	-0.04	21 493			5.77	3.61	9.12	BBB/Baa1/BBB	гос. бумаги	
Russia-30	21 218 \$	7.50	31.03.11		31.03.30		235.5	117.01	-0.08	2122 925			4.65	3.20	5.72	BBB/Baa1/BBB	гос. бумаги	
RusStandard-11	350 \$	8.63	05.05.11		05.05.11		5.4	101.29	0.01				5.63	4.26	0.43	V+/Ba3/B+	банки	
RusStandard-15	200 \$	8.88	16.12.10	16.12.10	16.12.15	1.0	61.6	95.00	-0.13			118.48		4.67	0.04	V+/Ba3/B+	банки	
RusStandard-16	200 \$	9.75	01.12.10		01.12.16		73.3									V+/Ba3/B+	банки	
RZD-17	1 500 \$	5.74	03.04.11		03.04.17		77.4									BBB/Baa1/BBB	транспорт	
Sberbank-11	750 \$	5.93	14.05.11		14.11.11		11.8	103.68	-0.02				2.07	2.86	0.95	BBB/Baa1/	банки	
Sberbank-13	500 \$	6.48	15.05.11		15.05.13		30.1	106.56	0.00				3.68	3.04	2.28	BBB/Baa1/	банки	
Sberbank-13-2	500 \$	6.47	02.01.11		02.07.13		31.7	106.67	0.01				3.75	3.03	2.34	BBB/Baa1/	банки	
Sberbank-15_07	1 500 \$	5.50	07.01.11		07.07.15		56.2	102.06	0.22				4.99	2.69	3.96	BBB/Baa1/	банки	
Sberbank-17	1 000 \$	5.40	24.03.11		24.09.17		83.2	98.77	0.28				5.62	2.73	5.59	BBB/Baa1/	банки	
Severstal-13	1 250 \$	9.75	29.01.11		29.07.13		32.6	110.34	-0.50				5.54	4.42	2.31	V+/Ba3/BB-	сырье	
Severstal-14	375 \$	9.25	19.04.11		19.04.14		41.4	111.02	0.02				5.64	4.17	2.91	V+/Ba3/BB-	сырье	
Severstal-17	1 000 \$	6.70	25.04.11		25.10.17		84.2									V+/Ba3/BB-	сырье	
Sibirtelecom-11 CLN	90 \$	7.70	24.04.11		24.04.11		5.0									BB//	телеком	
SINEK-15	250 \$	7.70	03.02.11		03.08.15		57.1	106.21	-0.05				6.15	3.62	3.84	BBB-/Ba1/	финансы	
Sisfin-11	350 \$	8.88	28.01.11		28.01.11		2.1	101.00	-0.11				3.05	4.39	0.17	BB-/Ba3/BB	телеком	
Sovkomflot-17	800 \$	5.38	27.04.11		27.10.17		84.3										транспорт	
Tatfondbank-12	0 \$	12.00	02.02.11		02.02.12		14.5									/B2/	банки	
TMK-11	600 \$	10.00	29.01.11		29.07.11		8.2	103.64	0.02				4.47	4.82	0.64	/B1/B	производство	
TNK-11	500 \$	6.88	18.01.11		18.07.11		7.8	103.09	-0.01				2.04	3.34	0.62	BBB-/Baa2/BBB-	сырье	
TNK-12	500 \$	6.13	20.03.11		20.09.12		22.2									BBB-/Baa2/BBB-	сырье	
TNK-13	600 \$	7.50	13.03.11		13.03.13		28.0									BBB-/Baa2/BBB-	сырье	
TNK-15	500 \$	6.25	02.02.11		02.02.15		51.0	105.40	0.05				4.81	2.96	3.61	BBB-/Baa2/BBB-	сырье	
TNK-16	1 000 \$	7.50	18.01.11		18.07.16		68.7									BBB-/Baa2/BBB-	сырье	
TNK-17	800 \$	6.63	20.03.11		20.03.17		76.9									BBB-/Baa2/BBB-	сырье	
TNK-18	1 100 \$	7.88	13.03.11		13.03.18		88.8									BBB-/Baa2/BBB-	сырье	
TNK-20	500 \$	7.25	02.02.11		02.02.20		111.9									BBB-/Baa2/BBB-	сырье	
TransCapitalBank-17	100 \$	10.51	18.01.11		18.07.17		80.9									/B1/	банки	
TransCreditBank-11	350 \$	9.00	23.12.10		25.06.11		7.1									/Ba1/BB	банки	
Transneft-12	500 \$	6.10	27.12.10		27.06.12		19.3									/Baa1/BBB	сырье	
Transneft-12-2	700 €	5.38	27.12.10		27.06.12		19.3									/Baa1/BBB	сырье	
Transneft-13	600 \$	7.70	07.02.11		07.08.13		32.9									/Baa1/BBB	сырье	
Transneft-14	1 300 \$	5.67	05.03.11		05.03.14		39.9									/Baa1/BBB	сырье	
Transneft-18	1 050 \$	8.70	07.02.11		07.08.18		93.7									/Baa1/BBB	сырье	
Trust-12 CLN	20 \$	11.50	06.03.11		06.09.12		21.7									CCC/Caa1/	банки	
URSA-11-1	130 \$	12.00	30.12.10		30.12.11		13.3									V+/Ba3/	банки	
URSA-11-2	300 €	8.30	16.11.11		16.11.11		11.9									V+/Ba3/	банки	
UTK-13 CLN	3 500 R	9.00	04.12.10	04.06.11	04.06.13	6.0	30.7									/B1/B	телеком	
VEB-17	600 \$	5.45	22.05.11		22.11.17		85.1									BBB/Baa1/BBB	банки	
VEB-20	1 600 \$	6.90	09.01.11		09.07.20		117.1									BBB/Baa1/BBB	банки	
VEB-25	1 000 \$	6.80	22.05.11		22.11.25		182.5									BBB/Baa1/BBB	банки	
Vimpelcom-11	300 \$	8.38	22.04.11		22.10.11		11.0	105.18	-0.02				2.57	3.98	0.88	/Ba2/BB+	телеком	
Vimpelcom-13	1 000 \$	8.38	30.04.11		30.04.13		29.6									/Ba2/BB+	телеком	
Vimpelcom-16	600 \$	8.25	23.05.11		23.05.16		66.9	109.09	-0.28				6.27	3.78	4.43	/Ba2/BB+	телеком	
Vimpelcom-18	1 000 \$	9.13	30.04.11		30.04.18		90.4									/Ba2/BB+	телеком	
Vostok Express Bank-17	43 \$	11.00	27.12.10		27.06.17		80.2									/B2/	банки	
VTB N-W-15	400 \$	6.20	29.03.11		29.09.15		59.0	95.90	-0.13				7.21	3.23	4.06	BBB/Baa1/	банки	
VTB-11	450 \$	7.50	12.04.11		12.10.11		10.7	104.59	-0.02				2.21	3.59	0.85	BBB/Baa1/BBB	банки	

Департамент по операциям с долговыми инструментами

Исполнительный директор, руководитель департамента

Борис Гинзбург, ginzburgbi@uralsib.ru

Управление продаж и торговли

Руководитель управления

Сергей Шемардов, she_sa@uralsib.ru

Управление продаж

Коррадо Таведжиа, taveggiac@uralsib.ru
Елена Довгань, dov_en@uralsib.ru
Анна Карпова, karpovaam@uralsib.ru
Дмитрий Попов, popovdv@uralsib.ru
Дэниэл Фельцман, feltsmand@uralsib.ru
Екатерина Кочемазова, kochemazovaea@uralsib.ru

Управление торговли

Андрей Борисов, bor_av@uralsib.ru
Вячеслав Чалов, chalovvg@uralsib.ru
Наталья Храброва, khrabrovann@uralsib.ru

Управление по рынкам долгового капитала

Корпоративные выпуски

Артемий Самойлов, samojlova@uralsib.ru
Виктор Орехов, ore_vv@uralsib.ru
Дарья Союшкина, sonyushkinada@uralsib.ru
Алексей Чекушин, chekushinay@uralsib.ru

Региональные выпуски

Кирилл Иванов, ivanovkv@uralsib.ru
Александр Маргеев, margeevas@uralsib.ru

Сопровождение проектов

Гюзель Тимошкина, tim_gg@uralsib.ru
Галина Гудыма, gud_gi@uralsib.ru
Наталья Грищенко, grischenkovane@uralsib.ru
Антон Кулаков, kulakovak@uralsib.ru

Аналитическое управление

Руководитель управления

Константин Чернышев, che_kb@uralsib.ru

Дирекция анализа долговых инструментов

Руководитель Дмитрий Дудкин, dudkindi@uralsib.ru

Заместитель руководителя управления

Вячеслав Смольянинов, smolyaninovv@uralsib.ru

Долговые обязательства

Дмитрий Дудкин, dudkindi@uralsib.ru
Надежда Мырсыкова, myrsikovanv@uralsib.ru
Мария Радченко, radchenkomg@uralsib.ru
Ольга Стерина, sterinaoa@uralsib.ru
Юрий Голбан, golbanyv@uralsib.ru

Стратегия/Политика

Крис Уифер, cwaefer@uralsib.ru
Вячеслав Смольянинов, smolyaninovv@uralsib.ru
Леонид Слипченко, slipchenkola@uralsib.ru

Экономика

Алексей Девятов, devyatovae@uralsib.ru
Наталья Майорова, mai_ng@uralsib.ru
Ольга Стерина, sterinaoa@uralsib.ru

Банки

Леонид Слипченко, slipchenkola@uralsib.ru
Наталья Майорова, mai_ng@uralsib.ru
Наталья Березина, berezinana@uralsib.ru

Анализ рыночных данных

Вячеслав Смольянинов, smolyaninovv@uralsib.ru
Василий Дегтярев, degtyarevm@uralsib.ru
Дмитрий Пуш, pushds@uralsib.ru

Нефть и газ

Алексей Кокин, kokinav@uralsib.ru
Юлия Новиченкова, novichenkova@uralsib.ru
Ирина Булкина, bulkinaiv@uralsib.ru

Электроэнергетика

Матвей Тайц, tai_ma@uralsib.ru
Александр Селезнев, seleznevae@uralsib.ru

Металлургия/Горнодобывающая промышленность

Дмитрий Смолин, smolindv@uralsib.ru
Николай Сосновский, sosnovskyno@uralsib.ru

Телекоммуникации/Медиа/ Информационные технологии

Константин Чернышев, che_kb@uralsib.ru
Константин Белов, belovka@uralsib.ru

Минеральные удобрения/ Машиностроение/Транспорт

Анна Куприянова, kupriyanovaa@uralsib.ru
Ирина Иртегова, irtegovais@uralsib.ru

Потребительский сектор/Недвижимость

Тигран Оганесян, hovhannisyan@uralsib.ru
Александр Шелестович, shelestoviav@uralsib.ru

Редакционная группа

Английский язык

Джон Уолш (англ. яз.), walshj@uralsib.ru,
Тимоти Халл, hallt@uralsib.ru
Пол Де Витт, dewittpd@uralsib.ru
Хиссам Латиф, latifh@uralsib.ru

Дизайн

Ангелина Шабаринова, shabarinovav@uralsib.ru

Русский язык

Андрей Пятигорский, pya_ae@uralsib.ru
Евгений Гринкруг, grinkruges@uralsib.ru
Ольга Симкина, sim_oa@uralsib.ru
Даниил Хавронюк, khavronyukdo@uralsib.ru
Полина Воробьева, vorobievapa@uralsib.ru
Екатерина Трофилеева, trofileevaeg@uralsib.ru

Настоящий бюллетень предназначен исключительно для информационных целей. Ни при каких обстоятельствах он не должен использоваться или рассматриваться как оферта или предложение делать оферты. Несмотря на то что данный материал был подготовлен с максимальной тщательностью, УРАЛСИБ не дает никаких прямых или косвенных заверений или гарантий в отношении достоверности и полноты включенной в бюллетень информации. Ни УРАЛСИБ, ни агенты компании или аффилированные лица не несут никакой ответственности за любые прямые или косвенные убытки от использования настоящего бюллетеня или содержащейся в нем информации. Все права на бюллетень принадлежат ООО «УРАЛСИБ Кэпитал», и содержащаяся в нем информация не может воспроизводиться или распространяться без предварительного письменного разрешения. © УРАЛСИБ Кэпитал 2010