

Рублевые выпуски

YTM, %	знач.	Изменение, б.п.		YTD
		за ден.	за мес.	
ОФЗ 46020	8.0	-	33	(325)
Газпром-11	7.0	-	(4)	(206)
Система-3	7.5	-	23	(472)

Сырьевые рынки

	знач.	Изменение, %		YTD
		за ден.	за мес.	
Золото, \$/унция	1 414.1	-	1.5	28.9
Urals, \$/барр.	89.8	-	3.9	17.2
S&P Металлы, инд.	1 834.3	-	(3.1)	7.5
S&P C/x прод., инд.	769.0	-	(2.1)	24.9

Денежный рынок

RUB млрд.	знач.	Изменение		YTD
		за ден.	за мес.	
РЕПО в ЦБ	5.3	(1.6)	5.1	(109.1)
Корсчета	492.3	9.7	12.4	(341.8)
Депозиты в ЦБ	245.4	101.1	(40.0)	(194.9)

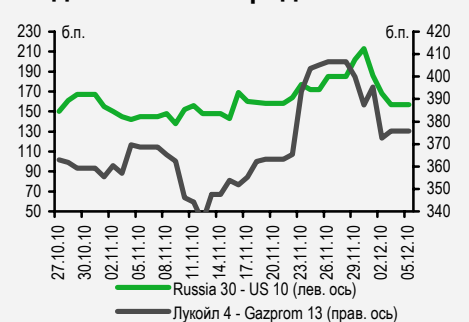
	знач.	Изменение, б.п.		YTD
		за ден.	за мес.	
NDF 1Y, %	4.72	-	(3)	(176)
MOSPrime O/N, %	2.95	-	(4)	(150)

USD RUB	знач.	Изменение, %		YTD
		за ден.	за мес.	
	31.18	-	1.8	3.8

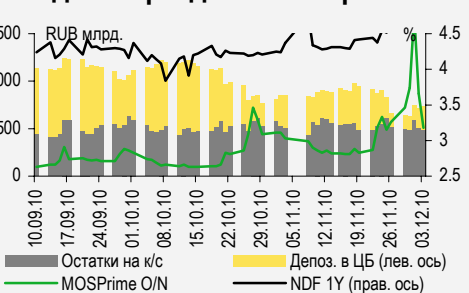
Индексы

б.п.	знач.	Изменение, б.п.		YTD
		за ден.	за мес.	
Russia 30 - UST 10	157.0	-	12	1
EMBI + Spread	286.2	-	16.1	(8.3)

Индикативные спреды



Индикаторы денежного рынка



Источники: РТС, ММВБ, Bloomberg, оценки УРАЛСИБа

СТРАТЕГИЯ

ВНЕШНИЙ РЫНОК

Неделя будет спокойной с точки зрения публикации экономических данных. Глава ФРС Бен Бернанке заявил о готовности денежных властей расширить программу выкупа облигаций в случае необходимости. Россия отложила размещение евробондов из-за неблагоприятной рыночной конъюнктуры. *стр. 2*

ВНУТРЕННИЙ РЫНОК

Москва уже не будет привлекать заимствований до конца текущего года, так как после пересмотра расходов бюджета необходимость в них отпала. На предстоящей неделе Минфин вновь будет доразмещать ОФЗ: ОФЗ 25075 с погашением 15 июля 2015 г. на 12,3 млрд руб. и ОФЗ 25073 с погашением 1 августа 2012 г. на 6 млрд руб. *стр. 2*

ДЕНЕЖНЫЙ РЫНОК

Ставки межбанковского кредитования снижаются на фоне постепенного восстановления ликвидности. Мы ожидаем, что сегодня уровень ликвидности повысится, а снижение ставок продолжится. *стр. 4*

МАКРОЭКОНОМИКА

Индекс потребительских цен повысился в ноябре на 0,8% месяц к месяцу, а рост за год составил 8,1%. По нашему прогнозу, в декабре потребительские цены вырастут на 0,9% по сравнению с ноябрем, а за весь 2010 г. повысятся на 8,5%. *стр. 5*

ВКРАТЦЕ

АФК «Система» продала 27,6% акций девелоперской компании «Система-Галс» двум офшорам за 70 млн долл. По сведениям «Ведомостей», пакет приобретается в интересах крупнейшего кредитора и основного владельца Системы-Галс – банка ВТБ. После сделки банку будет принадлежать 51,2% акций девелоперской компании.

НОВАТЭК отложил размещение нового выпуска 10-летних еврооблигаций объемом 1,5 млрд долл., ссылаясь на негативную рыночную конъюнктуру. Компания намерена дождаться более благоприятных условий и разместить еврооблигации в январе 2011 г.

Агентство S&P поместило рейтинг **Вимм-Билль-Данн**, «ВВ-», в список CreditWatch с позитивным прогнозом, что отражает неопределенность относительно возможных последствий предполагающегося приобретения 66% акций ВБД компанией PepsiCo за 3,8 млрд долл. при условии утверждения сделки правительством. В случае завершения сделки рейтинги ВБД могут быть подтверждены либо повышены в зависимости от оценки S&P связи между материнской и дочерней компаниями.

RUSSIAN INFORMER

Новости и комментарии, относящиеся к рынку акций, см. в нашем ежедневном издании **Russian Informer**.

СТРАТЕГИЯ

Внешний рынок

Нейтральный понедельник. Предстоящая неделя обещает быть довольно спокойной с точки зрения публикации экономической статистики, сегодня сколько-нибудь важных данных также не ожидается. В пятницу ведущие фондовые рынки завершили сессию скромным повышением, причем американские индексы опередили европейские. При этом в США торговая сессия началась на минорной ноте, поскольку статистика по рынку труда оказалась несколько хуже ожиданий: в ноябре уровень безработицы повысилась до 9,8% с 9,6% в октябре, а количество новых рабочих мест выросло только на 39 тыс., тогда как ожидался рост на 150 тыс. Однако рынки несколько приободрились после публикации индекса деловой активности в сфере услуг, который вырос существенно больше, чем прогнозировалось. Доходности десятилетних казначейских облигаций США также начали торговую сессию с резкого снижения, однако затем пошли вверх и отыграли все потери, завершив день практически нейтрально у отметки 2,98%. ФРС в последний рабочий день недели проводила выкуп бумаг, потратив 6,8 млрд долл. на приобретение трех-четырёхлетних облигаций. Сегодня будет проводиться очередной раунд выкупа: 18–30-летних облигаций на 1,5–2,5 млрд долл. В ходе интервью телеканалу CBS глава ФРС Бен Бернанке в очередной раз выступил в защиту второго этапа количественного смягчения, а также заявил, что объем выкупа, который в настоящий момент запланирован в размере 600 млрд долл., может быть увеличен. Таким образом, рынки получили очередной сигнал о готовности ФРС к решительным действиям для поддержки американской экономики. Вместе с тем увеличение объема денежной эмиссии предвещает слабость американской валюты в среднесрочной перспективе. Европейская валюта завершила пятницу повышением, преодолев отметку 1,33 долл./евро.

Вновь покупки. В последний день недели спред индикативного суверенного выпуска Russia'30 сузился еще на 16 б.п. до 158 б.п.; бумага подорожала на 97 б.п. до 117,4% от номинала. Остальные суверенные выпуски также подорожали в среднем на 80 б.п. В пятницу стало известно, что размещение суверенных рублевых евробондов было перенесено на неопределенный срок из-за неблагоприятной рыночной конъюнктуры, что было вполне предсказуемым. В то же время, по заявлениям официальных лиц, сохраняется возможность выпуска евробондов до конца текущего года. По нашему мнению, выпуск рублевых евробондов до конца текущего года маловероятен, к тому же, согласно нашим оценкам, динамика бюджета окажется лучше официально прогнозируемой, что уменьшает необходимость дополнительного привлечения средств. В корпоративном сегменте продолжились покупки. Еврооблигации Газпрома подорожали в среднем на 30 б.п., бумаги ЛУКОЙЛа прибавили в цене 50 б.п. Из бумаг финансового сектора заметным спросом пользовались облигации РСХБ, Сбербанк, Промсвязьбанк и ВТБ. Ожидается, что сегодня Сбербанк представит финансовые результаты за 9 месяцев 2010 г. по МСФО. Фьючерсы на американские фондовые индексы демонстрируют негативную динамику, но цены на нефть растут, что поддержит котировки российских активов при открытии рынка.

Ольга Стерина, sterinaoa@uralsib.ru

Внутренний рынок

Москва: до конца года займов не будет. В пятницу глава Москомзайма Сергей Пахомов заявил, что до конца текущего года город не планирует выходить на долговые рынки. Программа заимствований на 2010 г. была в конечном счете сокращена до 73 млрд руб.: изначально в бюджет 2010 г. были заложены заимствования объемом 140 млрд руб., во II полугодии их объем был сокращен до 90 млрд руб. После прихода нового мэра, Сергея Собянина, был пересмотрен ряд бюджетных расходов, благодаря чему удалось сократить план по займам. Мы предполагали, что Москве может не понадобится весь запланированный к привлечению объем средств ввиду благоприятной динамики исполнения бюджета. В планах города на 2011 пока остается выпуск еврооблигаций для рефинансирования погашаемого выпуска на 374 млн евро, однако окончательное решение будет принято после утверждения бюджета на следующий год.

Наконец-то аукционы. Прошлая неделя выдалась на рынке гособлигаций относительно спокойной, так как аукционы, запланированные на 1 декабря, были перенесены на 22 декабря. На текущей неделе аукционы возобновятся: инвесторам будут предложены ОФЗ 25075 с погашением 15 июля 2015 г. на 12,3 млрд руб. и ОФЗ 25073 с погашением 1 августа 2012 г. на 6 млрд руб. Мы отдаем свое предпочтение выпуску ОФЗ 25075 – одному из наших фаворитов на рынке гособлигаций, торгующемуся с премией в размере 25 б.п. В последний раз Минфин доразмещал ОФЗ 25075 сравнительно недавно, 24 ноября, когда удалось привлечь 77% из предполагавшихся 20 млрд руб., что касается ОФЗ

25073, то последний аукцион по ним состоялся также 24 ноября, и в результате было привлечено 90% из предполагавшихся 15,5 млрд руб. Мы не исключаем, что на предстоящих в среду аукционах спрос и объем размещения могут оказаться даже более существенными, так как ситуация со свободной ликвидностью улучшилась по сравнению с концом месяца.

Ольга Стерина, sterinaoa@uralsib.ru

ДЕНЕЖНЫЙ РЫНОК

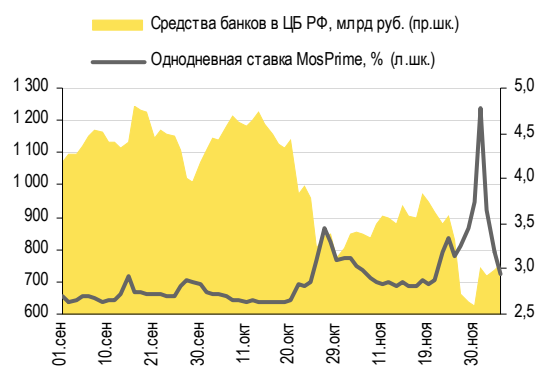
Постепенное восстановление ликвидности

Ставки межбанковского кредитования продолжают снижаться на фоне постепенного восстановления ликвидности. Остатки на корсчетах кредитных организаций в ЦБ сократились на 37,3 млрд руб. до 455 млрд руб., депозиты банков выросли на 56,9 млрд руб. до 302,3 млрд руб. Однодневная индикативная ставка MosPrime снизилась на 23 б.п. до 2,95%. Мы ожидаем, что в краткосрочной перспективе средняя однодневная ставка не превысит 3%, а восстановление ликвидности продолжится.

Объем операций РЕПО сократился на 875 млн руб. до 4,4 млрд руб., ставка по трехдневным РЕПО составила 5,22%.

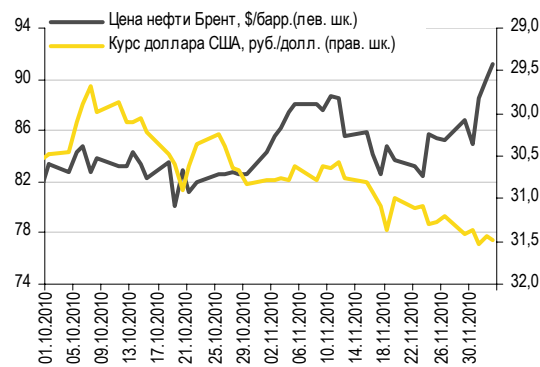
Рубль подешевел по отношению к бивалютной корзине, стоимость которой повысилась на 17 копеек до 36 руб. Рубль укрепился только по отношению к доллару благодаря повышению цен на нефть – цена Brent достигла 91 долл./барр. Доллар подешевел на 19 копеек до 31,29 руб./долл. на ММВБ при объеме торгов на уровне 8,74 млрд долл. (снижение на 15,6% по сравнению с предыдущей сессией). Курс евро, напротив, вырос на 60 копеек до 41,76 руб./евро в результате укрепления евро на глобальных рынках. Высокая цена на нефть поддерживает рубль, однако его зависимость от сырьевых цен в течение последнего месяца значительно ослабла, поэтому мы ожидаем, что российская валюта будет торговаться в диапазоне 31,2–31,3 руб./долл.

Совокупные средства банков в ЦБ РФ, млрд руб., и однодневная ставка MosPrime, %



Источник: ЦБ РФ

Курс руб./долл. и цена барреля нефти Brent, долл.



Источники: Bloomberg, ММВБ

Леонид Слипченко, slipchenkola@uralsib.ru

Наталья Майорова, mayorovang@uralsib.ru

Наталья Березина, berezinana@uralsib.ru

МАКРОЭКОНОМИКА

Ожидается инфляция в размере 0,9% месяц к месяцу в декабре и 8,5% по итогам года

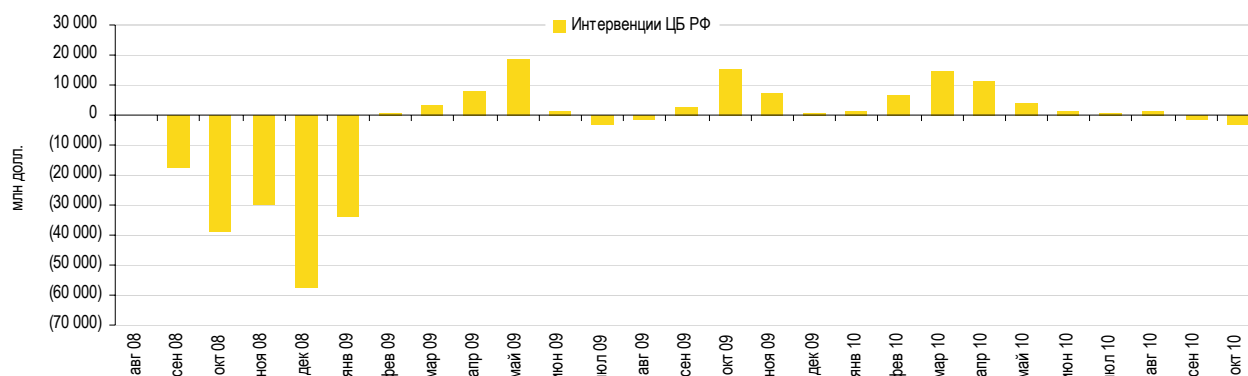
В ноябре индекс потребительских цен вырос на 0,8% месяц к месяцу... Индекс потребительских цен (ИПЦ) вырос в ноябре на 0,8% месяц к месяцу и на 8,1% год к году после повышения на 0,5% и 7,5% соответственно в октябре, свидетельствуют опубликованные в пятницу данные Росстата. Показатели совпали с нашей и консенсусной оценками. Ноябрьское ускорение инфляции вынудило Минэкономразвития повысить годовой прогноз инфляции до 8,4% с 7–8%, о чем было объявлено в среду на прошлой неделе.

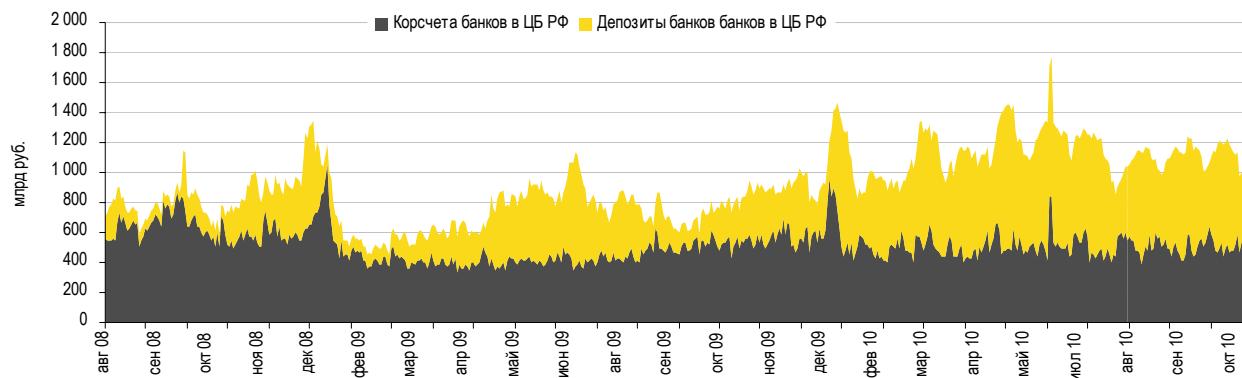
...вновь преимущественно за счет продовольственных товаров. Основной вклад в рост инфляции в ноябре, как и месяцем ранее, обеспечили продовольственные товары, цены на которые повысились на 1,4% месяц к месяцу и на 11,2% год к году. Крупы и бобовые подорожали на 3,6% по сравнению с октябрем и на 45,3% по сравнению с ноябрем прошлого года, овощи и фрукты – на 4% и 38%, подсолнечное масло – на 6,9% и 19,1% соответственно. После нулевой октябрьской динамики в ноябре возобновился рост цен на непродовольственные товары: 0,7% месяц к месяцу и 4,7% год к году. Цены на услуги повысились на 0,2% по сравнению с предыдущим месяцем и на 8,1% относительно ноября прошлого года. При этом наиболее резко месяц к месяцу выросли тарифы на отопление – на 1,5% (+14,3% год к году), – что неудивительно с учетом начала нового отопительного сезона. Базовая инфляция составила 0,7% месяц к месяцу и 6,2% год к году.

Динамику инфляции определяют в том числе монетарные факторы. Согласно нашему прогнозу, по итогам года инфляция достигнет 8,5%, что предполагает рост ИПЦ на 0,9% месяц к месяцу в декабре. Мы полагаем, что, помимо роста цен на продовольствие из-за летней засухи, дополнительное инфляционное давление в ближайшие месяцы будут создавать монетарные факторы. Денежная масса (широкий агрегат М2) демонстрирует устойчивый рост с весны 2009 г. Принимая во внимание, что монетарные факторы, как правило, приводят к ускорению инфляции в среднем с 13-месячным лагом, мы полагаем, что продолжающееся увеличение денежной массы будет и дальше подталкивать потребительские цены вверх. Влияние этого фактора может быть отчасти нивелировано интервенциями ЦБ РФ осенью 2010 г. – тогда Центробанк скупал иностранную валюту, чтобы предотвратить слишком резкое ослабление рубля в условиях оттока капитала в октябре–ноябре. С помощью интервенций ЦБ абсорбировал с рынка избыточную рублевую ликвидность, что может смягчить инфляционное давление в будущем.

Валютные интервенции сокращают рублевую ликвидность

Валютные интервенции ЦБ РФ, млн долл., показатели уровня рублевой ликвидности, млрд руб.





Источники: ЦБ РФ

Алексей Девятков, devyatovae@uralsib.ru

Ольга Стерина, sterinaoa@uralsib.ru

КАЛЕНДАРЬ ПРЕДСТОЯЩИХ СОБЫТИЙ

Долговой рынок

8 декабря	Размещение Глобэксбанк БО-03 (3 млрд руб.). Размещение Глобэксбанк БО-05 (2 млрд руб.). Оферта Сатурн-3 (3,5 млрд руб.). Погашение TNT-2010 (60 млн долл.). Погашение Ленинградская область-26001 (0,8 млрд руб.). Погашение Банк Электроника-2 (0,5 млрд руб.). Погашение ИАЖС Республики Хакасия-1 (0,38 млрд руб.).
9 декабря	Оферта Альфа-Банк-2015 (CALL) (225 млн долл.). Оферта Банк Зенит-5 (5 млрд руб.). Оферта Элемент Лизинг-2 (0,7 млрд руб.). Погашение ТОП-Книга-2 (1,5 млрд руб.).
10 декабря	Оферта ВТБ-Лизинг Финанс-7 (5 млрд руб.). Оферта Мастер-Банк-3 (1,2 млрд руб.). Погашение РуссНефть-1 (7 млрд руб.).
13 декабря	Оферта Формат-1 (1 млрд руб.). Оферта Промнефтесервис-1 (3 млрд руб.).
14 декабря	Погашение ЮТэйр-Финанс-3 (2 млрд руб.). Погашение ЛЭКстрой-1 (1,5 млрд руб.).
15 декабря	Оферта ГАЗ-финанс-1 (5 млрд руб.). Погашение ВБД-2 (3 млрд руб.). Погашение Вагонмаш-2 (1 млрд руб.). Погашение ПРОВИАНТ Финанс-1 (1 млрд руб.).
16 декабря	Оферта Москоммерцбанк-3 (5 млрд руб.). Оферта ХКФ Банк-6 (5 млрд руб.). Погашение Марийский НПЗ-Финанс-2 (1,5 млрд руб.). Погашение ГАЗЭКС-Финанс-1 (1 млрд руб.). Погашение ЭйрЮнион Эр Эр Джи-1 (2 млрд руб.).
17 декабря	Оферта ОГК-З, 1 (3 млрд руб.).
20 декабря	Оферта Тройка Инвест-1 (0,5 млрд руб.).
21 декабря	Оферта Седьмой Континент-2 (7 млрд руб.). Оферта Корпорация Строймонтаж-1 (1,2 млрд руб.). Оферта М-Индустрия-2 (1,5 млрд руб.). Погашение МОИА-1 (1,5 млрд руб.). Погашение Мой Банк-2 (1 млрд руб.).
22 декабря	Доразмещение ОФЗ-25071 (25 млрд руб.). Доразмещение ОФЗ-25074 (30 млрд руб.). Оферта Промсвязьбанк-6 (5 млрд руб.).
23 декабря	Оферта Татфондбанк-7 (1 млрд руб.). Оферта ТрансКредитБанк-2 (3 млрд руб.). Погашение Благовещенск-25002 (0,15 млрд руб.).
24 декабря	Оферта Группа АГРОКОМ-1 (1,5 млрд руб.). Оферта ДиПОС-1 (2 млрд руб.). Оферта Минплита-Финанс-1 (0,5 млрд руб.). Погашение Новосибирская область-34014 (2 млрд руб.).

Денежный рынок

1 января	Центробанк прекратит предоставлять беззалоговые кредиты
----------	---

КАЛЕНДАРЬ ОФЕРТ

Дата оферты	Выпуск	Объем выпуска, млн руб.	Цена оферты, %	Ставка предыдущег о купона, %	Новая ставка купона, %	Дата следующей оферты / погашения
08.12.10	Сатурн-3	3 500	100	10,0	8,5	06 декабря 2011
	Альфа-Банк-2015	225	100 (CALL)	8,625	UST5+418 .5bp	09 декабря 2015
09.12.10	Банк Зенит-5	5 000	100	10,85	-	-
	Элемент Лизинг-2	700	100	21,0	21,0	14 июня 2011
	ВТБ-Лизинг Финанс-7	5 000	100	9,7	6,85	07 декабря 2011
10.12.10	Мастер-Банк-3	1 200	100	11,0	8,0	30 ноября 2011
	Формат-1	1 000	100	17,5	17,0	19 января 2011
13.12.10	Промнефтесервис-1	3 000	100	7,75	-	-
15.12.10	ГАЗ-финанс-1	5 000	100	18,0	18,0	08 февраля 2011

Рынок рублевых облигаций

Выпуск	Объем, млн	Купон, %	Дата			Месяцев до		Цена	Изм.	Торговый объем, шт (осн.+РПС)	Котировки		Доходность, %			Дюр, лет	Рейтинг F/M/S	Сектор
			купона	оферты	погаш	офрт	погаш				покупка	продажа	офрт	погаш	текущ			
КОРПОРАТИВНЫЕ РУБЛЕВЫЕ ОБЛИГАЦИИ																		
7Контин.02	7 000 R	9.25	16.12.10		14.06.12		18.6	98.00			10.60			10.47	4.71	1.27	торговля	
Авангард-03	1 500 R	9.25	13.05.11		10.05.13		29.6	100.78			100.76	100.94		9.08	4.58	2.04	BBB+/Baa3/BB+	
АИЖК 10об	6 000 R	8.05	15.02.11		15.11.18		96.8	101.15	297 005		100.60	101.50		8.02	2.01	4.07	/A3/BBB	
АИЖК 11об	10 000 R	8.20	15.12.10		15.09.20		119.1	100.60	3 200	0.25	100.01	101.37		7.46	2.03	4.74	/A3/BBB	
АИЖК 16об	10 000 R	8.25	15.03.11		15.09.21		131.3	99.18			96.95	100.00		8.64	5.88	5.40	/A3/BBB	
АИЖК 4об	900 R	8.70	01.02.11		01.02.12		14.2	103.20			100.02	103.20		5.96	2.12	1.05	/A3/BBB	
АИЖК 5об	2 200 R	7.35	15.01.11		15.10.12		22.7	101.32			100.20	101.00		6.47	1.83	1.21	/A3/BBB	
АИЖК 6об	2 500 R	7.40	15.01.11		15.07.14		44.0	100.18			98.08	101.17		7.52	1.86	2.18	/A3/BBB	
АИЖК 7об	4 000 R	7.68	15.01.11		15.07.16		68.4	99.30	34		98.58	99.69		8.12	1.95	3.14	/A3/BBB	
АИЖК 8об	5 000 R	7.63	15.12.10	15.03.14	15.06.18	40.0	91.7	99.80	129 000		99.21	100.19	7.94	1.91	2.14	/A3/BBB		
АИЖК 9об	5 000 R	7.49	15.02.11		15.02.17		75.5	99.10			98.51			7.99	1.90	3.16	/A3/BBB	
АиФ-02	1 000 R	16.00	24.12.10	31.12.10	21.12.12	1.0	25.0	100.90	-0.10		100.30	101.10	0.25	7.91	0.08		телеком	
АК БАРС-03	10 000 R	7.90	26.04.11		25.10.11		10.9	100.80		10 904	100.80	100.90		7.07	3.91	0.82	BB/Baa3/	
АК БАРС-04	5 000 R	8.25	19.04.11	24.04.12	15.10.13	17.0	34.9	100.80	26 580		100.51	100.80	7.66	4.08	1.24	BB/Baa3/		
Акрон-2	3 500 R	14.05	24.03.11	26.09.11	19.09.13	10.0	34.0	105.60	363		105.60	105.99	6.76	6.63	0.73	B+/B1/		
Акрон-3	3 500 R	13.85	25.05.11	25.05.12	20.11.13	18.0	36.1	109.00	6 000		108.75	109.00	7.39	6.34	1.29	B+/B1/		
Алроса-20	3 000 R	8.95	28.12.10		23.06.15		55.4	102.00	1 102		102.00	102.30		8.68	2.19	3.44	BB-/Baa3/BB-	
Алроса-21	8 000 R	8.25	23.12.10	25.06.13	18.06.15	31.0	55.3	101.04	14 191	0.04	101.00	101.15	7.99	2.04	2.13	BB-/Baa3/BB-		
Алроса-22	8 000 R	8.25	28.12.10	28.06.13	23.06.15	31.0	55.4	101.05	115 977	0.05	101.00	101.20	8.00	2.04	2.14	BB-/Baa3/BB-		
Алроса-23	7 000 R	8.95	23.12.10		18.06.15		55.3	102.25	476	0.10	102.00	102.25		8.61	2.18	3.43	BB-/Baa3/BB-	
АлтЗиБ-2 об	2 000 R	18.00	07.12.10		05.06.12		18.3	100.06					19.17	4.49	0.73			
Атомэнр06	10 000 R	7.50	15.08.11		15.08.14		45.0	99.40	1 450	0.20	99.55	99.89		7.67	7.54	3.06	/BBB-	
Аэрофлот БО-1	6 000 R	7.75	11.04.11		08.04.13		28.6	101.20	1 436		101.00	101.20		7.18	3.82	2.10	BB+//	
Аэрофлот БО-2	6 000 R	7.75	11.04.11		08.04.13		28.6	100.25	925		101.00			7.63	3.85	2.09	BB+//	
Банк Санкт-Петербур	5 000 R	8.10	12.04.11	13.10.11	09.04.13	10.0	28.6	100.77			99.00	100.90	7.22	4.01	0.78	/Baa3/		
Банк Санкт-Петербур	5 000 R	7.50	28.03.11	26.03.12	23.09.13	16.0	34.2	99.90			99.65	99.92	7.71	3.74	1.17	/Baa3/		
БанкМоск-1	10 000 R	6.45	28.01.11		29.07.11		7.9	100.00			77.00	105.00		6.54	3.22	0.60	BBB-/Baa1/	
БанкМоск-2	10 000 R	7.50	04.02.11	11.02.11	01.02.13	2.0	26.4									0.60	BBB-/Baa1/	
БанкСЮУ304	3 000 R	9.50	23.02.11		23.02.11		2.7										/Caa1/B	
Башнефть-01	15 000 R	12.50	21.12.10	21.12.12	13.12.16	25.0	73.4	108.15	67 253	-0.19	107.76	108.34	8.22	5.76	1.65			
Башнефть-02	15 000 R	12.50	21.12.10	21.12.12	13.12.16	25.0	73.4	108.20	123 651	0.10	108.00	108.20	8.20	5.76	1.65			
Башнефть-03	20 000 R	12.50	21.12.10	21.12.12	13.12.16	25.0	73.4	108.03	541 350		108.03	108.29	8.29	5.77	1.65			
Белон 02	2 000 R	17.00	24.02.11	24.02.11	23.02.12	3.0	14.9	101.83	0.03		101.55	102.29	8.69	8.32	0.21			
Бинбанк-2	1 000 R	10.50	28.04.11	05.05.11	29.04.13	5.0	29.3	100.38	-0.12		98.00	100.50	9.24	5.24	0.38	/B2/B-		
ВБД ПП 2об	3 000 R	9.00	15.12.10		15.12.10		0.4	100.19	-0.01	379	100.13	100.19		3.14	4.48	0.03	/Baa3/BB-	
ВБД ПП 3об	5 000 R	7.45	02.03.11		27.02.13		27.2	100.50	21 998		100.01	100.70		7.33	3.70	1.93	/Baa3/BB-	
ВБД ПП БО-01	3 000 R	7.35	15.04.11		11.10.13		34.8	100.50	272 451		100.15	100.48		7.28	3.65	2.43	/Baa3/BB-	
ВБД ПП БО-02	3 000 R	7.35	15.04.11		11.10.13		34.8	100.40	428 507	-0.10	98.99	100.48		7.32	3.65	2.43	/Baa3/BB-	
ВБД ПП БО-03	5 000 R	7.35	15.04.11		11.10.13		34.8	100.11	55 700	-0.29	98.99	100.40		7.44	3.66	2.42	/Baa3/BB-	
ВБД ПП БО-06	5 000 R	7.90	30.12.10		27.06.13		31.2	101.08	64 901	0.23	101.00	101.15		7.56	3.90	2.14	/Baa3/BB-	
ВБД ПП БО-07	5 000 R	7.90	30.12.10		27.06.13		31.2	101.00	280 073	0.15	101.00	101.08		7.60	3.90	2.14	/Baa3/BB-	
ВБД ПП БО-08	5 000 R	7.35	15.04.11		11.10.13		34.8	100.45	57 650	0.10	100.20	100.48		7.30	3.65	2.43	/Baa3/BB-	
ВИА АИЖК А	9 440 R	8.50	15.12.10		15.03.40		356.5	101.98			101.70	102.00		8.49	2.08	10.13	/A3/	
ВикторияФ-БО-01	2 000 R	8.00	15.02.11		12.02.13		26.7	100.00			76.20	100.15		8.15	3.99	1.86	отозван//	
ВК-Инвест1	10 000 R	9.25	21.01.11		19.07.13		32.0	104.50	500 000		104.00	104.99		7.46	4.41	2.16	/Baa2/BB+	
ВК-Инвест3	10 000 R	15.20	11.01.11	14.07.11	08.07.14	7.0	43.8	105.39	660 011	0.29	104.91	105.39	6.01	7.19	0.54	/Baa2/BB+		
ВК-Инвест6	10 000 R	8.30	19.04.11		13.10.15		59.2	100.10	633 042	0.35	100.00	100.10		8.44	4.14	3.74	/Baa2/BB+	
ВК-Инвест7	10 000 R	8.30	19.04.11		13.10.15		59.2	100.05	718 431	-0.19	100.00	100.10		8.46	4.14	3.74	/Baa2/BB+	
ВлгТлвТ-4	3 000 R	12.00	07.12.10	11.03.11	03.09.13	3.0	33.5	101.44					6.33	2.95	0.24	BB/BB-		
Внешрб 01	1 500 R	9.00	18.05.11	21.11.11	14.11.12	12.0	23.7	100.35			81.01	100.25	8.66	4.47	0.87	/B3/B-		
ВостЭксБО1	1 000 R	12.50	10.03.11	15.03.11	07.03.13	3.0	27.5	101.38			101.20	101.52	6.84	6.15	0.26	/B2/		
ВостЭксБО5	1 000 R	9.00	21.04.11	23.04.12	17.10.13	17.0	35.0	100.00	-0.01		99.80	100.05	9.12	4.49	1.21	/B2/		
ВТБ - 5 об	15 000 R	7.40	20.01.11		17.10.13		35.0	100.37	6	0.22	100.00	100.37		7.46	1.84	2.41	BBB/Baa1/BBB	
ВТБ - 6 об	15 000 R	7.20	12.01.11	13.07.12	06.07.16	20.0	68.1	100.70	1 231	0.35	100.35	100.70	6.88	1.78	1.42	BBB/Baa1/BBB		
ВТБ 24-1-ИП	15 000 R	9.70	15.12.10	20.12.11	10.12.14	13.0	48.9	103.70	0.20		102.50	103.50	6.01	2.33	0.93	BBB/Baa1/BBB		
ВТБ БО-01	5 000 R	7.60	17.12.10		15.03.13		27.8	100.60	-0.10		100.50	100.94		7.52	1.88	1.94	BBB/Baa1/BBB	
ВТБ БО-02	5 000 R	7.60	17.12.10		15.03.13		27.8	100.66	0.06		98.00	101.40	7.48	1.88	1.94	BBB/Baa1/BBB		
ВТБ БО-03	10 000 R	7.60	17.12.10		15.03.13		27.8	100.95	0.10	56 983	100.75	100.99	7.34	1.88	1.94	BBB/Baa1/BBB		
ВТБ24 01	6 000 R	11.50	06.04.11		05.10.11		10.2	104.52	0.27		104.30	104.40	5.96	5.49	0.77	BBB/Baa1/BBB		
ВТБ24 02	10 000 R	7.35	08.02.11	14.02.11	05.02.13	2.0	26.5	102.50			100.00	105.00	-5.39	3.58	0.21	BBB/Baa1/BBB		
ВТБ24 03	6 000 R	6.30	01.06.11	07.06.11	29.05.13	6.0	30.3	100.30	0.30	26 700	100.00	105.00	5.57	3.13	0.48	BBB/Baa1/BBB		
ВТБ24 04	8 000 R	6.90	24.02.11	29.08.12	20.02.14	21.0	39.2	99.98			76.20	103.00	6.96	3.44	1.53	BBB/Baa1/BBB		
ВТБ-ЛизФ01	8 000 R	7.10	10.02.11	14.05.12	06.11.14	18.0	47.8	100.05			75.10	10						

Рынок рублевых облигаций

Выпуск	Объем, млн	Купон, %	Дата			Месяцев до		Цена	Изм.	Торговый объем, шт (осн.+ПТС)	Котировки		Доходность, %			Дюр. лет	Рейтинг F/M/S	Сектор
			купона	оферты	погаш	офрт	погаш				покупка	продажа	офрт	погаш	текущ			
КОРПОРАТИВНЫЕ РУБЛЕВЫЕ ОБЛИГАЦИИ (продолжение)																		
Газпромнефть БО-5	10 000 R	7.15	12.04.11		09.04.13		28.6	99.90			99.95	100.39		7.27	3.56	2.04	/Baa3/BBB-	сырье
Газпромнефть БО-6	10 000 R	7.15	12.04.11		09.04.13		28.6	99.90			99.80	100.40		7.32	3.57	2.04	/Baa3/BBB-	сырье
ГАЗФин 01	5 000 R	18.00	08.02.11		08.02.11		2.2	101.20	-0.09	22 400	101.25	101.35		11.20	8.87	0.16	/Baa3/BBB-	автомобиль
ГенерКомп1	2 000 R	8.50	21.12.10		21.06.11		6.7											энергетика
ГидроОГК-1	5 000 R	8.10	29.12.10		29.06.11		6.9	101.02	-0.28		98.50	101.10		6.33	4.00	0.52	/Baa3/BBB-	энергетика
Главная дорога-03	8 000 R	5.00	21.11.11		30.10.28		218.0											транспорт
ГлМосСтр-2	4 000 R	1.00	17.03.11		17.03.11		3.5	87.50			75.00	99.99		61.24	0.57	0.18		строительство
ГлобСибанк БО-01	5 000 R	9.25	16.02.11	18.02.11	16.02.13	3.0	26.9	100.44	-0.06	44 400	100.40	100.45	6.90		4.64	0.20	BB/BB-	банки
ГлобСибанк БО-02	5 000 R	8.10	22.01.11	25.01.12	22.07.13	14.0	32.1	100.50		5 000	99.00	100.49	7.71		4.06	1.01	BB/BB-	банки
ГСС 01	5 000 R	9.25	24.03.11	27.09.11	26.03.17	10.0	76.1	101.20		15	101.20	101.60	7.67		4.56	0.74	BB//	машиностр.
ГЭС 02	1 500 R	12.00	26.04.11		23.04.13		29.1	95.13			96.00			14.99	6.29	1.84		торговля
ДальСвз2об	2 000 R	7.60	01.06.11		30.05.12		18.1	101.01			99.02	101.50		6.68	3.75	0.95	BB-/Baa3/	телеком
ДальСвзБ05	1 500 R	15.00	18.01.11	21.07.11	17.07.12	8.0	19.7	105.27	0.17		105.00	105.70	6.28		7.10	0.56		телеком
ДВТТ-Ф 02	5 000 R	7.75	20.01.11		18.07.13		31.9	10.98			5.00	16.97		191.38	35.17	0.53		транспорт
ДГК-01	5 000 R	10.50	11.03.11	18.03.11	08.03.13	4.0	27.5											энергетика
ДжейЭфСиг1	2 000 R	5.00	21.04.11		20.10.11		10.7	95.00			75.10	100.00		11.42	2.62	0.78	//отозван	торговля
ДжисФин-1	3 000 R	9.25	17.03.11		17.03.11		3.5	100.40		2 764	100.36	100.40		7.87	4.59	0.26		торговля
ДМЦЕНТРоб1	1 150 R	8.50	06.12.10		26.05.15		54.5	94.98						10.16	4.51	3.30		торговля
ЕАБР-3	5 000 R	10.50	03.05.11	03.11.11	25.10.16	11.0	71.8	102.72			103.40	103.70	7.30		5.10	0.86	BBB/A3/BBB	банки
ЕБРР 02обл	5 000 R	3.74	20.01.11		21.04.11		4.6	100.31	0.01		100.00			2.94	0.93	0.37	AAA/Aaa/AAA	банки
ЕБРР 03обл	7 500 R	3.75	08.12.10		07.09.11		9.3	100.41						3.24	0.93	0.72	AAA/Aaa/AAA	банки
ЕБРР 04обл	3 000 R	3.46	16.12.10		12.06.14		42.9	100.50			100.00	101.00		3.35	0.86	3.20	AAA/Aaa/AAA	банки
ЕБРР 05обл	5 000 R	3.60	12.01.11		09.04.14		40.8	100.45		490	100.15	100.45		3.50	0.89	3.05	AAA/Aaa/AAA	банки
ЕвразХолдФ-1	10 000 R	9.25	25.03.11	22.03.13	13.03.20	28.0	112.9	100.90	-0.20	212 480	100.71	101.15	8.99		4.57	1.92	V+/B1/B	металлургия
ЕвразХолдФ-2	10 000 R	9.95	02.05.11	28.10.15	19.10.20	60.0	120.3	101.20	0.42	58 904	101.00	101.20	9.86		4.90	3.61	V+/B1/B	металлургия
ЕвразХолдФ-3	5 000 R	9.25	25.03.11	22.03.13	13.03.20	28.0	112.9	101.05	0.15	50 002	100.83	101.05	8.91		4.56	1.92	V+/B1/B	металлургия
ЕвразХолдФ-4	5 000 R	9.95	02.05.11	28.10.15	19.10.20	60.0	120.3	100.88	0.16	9 505	100.72	101.97	9.94		4.92	3.61	V+/B1/B	металлургия
ЕврокомФК5	5 000 R	16.00	15.03.11		15.03.11		3.4										/C/	финансы
ЕвроХим-02	5 000 R	8.90	04.01.11	03.07.15	26.06.18	56.0	92.1	102.95		3	102.00	103.00	8.11		4.31	3.60	BB//BB	химия
ЕвроХим-03	5 000 R	8.25	25.05.11	18.11.15	14.11.18	60.0	96.8										BB//BB	химия
ЕЭСК-02	1 000 R	8.74	07.04.11		05.04.12		16.3											энергетика
Желдорин-2	2 500 R	12.00	21.04.11		19.04.12		16.8	99.98		32 000	94.01	101.39		12.35	5.98	1.15		финансы
Желдорин-3	2 000 R	13.00	23.03.11		19.09.12		21.9	101.81			100.01	103.61		12.18	6.37	1.45		финансы
Железобет1	1 000 R	10.00	18.02.11		27.05.11		5.8	102.10			79.20	125.00		5.23	2.44	0.45		производство
Зенит Зобл	3 000 R	8.10	11.05.11		09.11.11		11.4	101.15		1 750	101.00	101.15		6.92	3.99	0.86	V/Ba3/	банки
Зенит Зобл	5 000 R	10.85	07.12.10	09.12.10	04.06.13	0.0	30.5	100.14					-1.23		5.40	0.02	V/Ba3/	банки
Зенит Зобл	3 000 R	8.00	04.01.11	05.07.12	01.07.14	19.0	43.5	101.00	-0.15		100.95	101.00	7.42		3.95	1.38	V/Ba3/	банки
Зенит БО-01	5 000 R	7.90	07.04.11	11.04.11	07.04.13	4.0	28.5	100.53		10 750	100.40	100.53	6.17		3.92	0.33	V/Ba3/	банки
Зенит БО-02	5 000 R	7.75	22.03.11	26.09.12	22.09.13	22.0	34.1	100.18			100.10	100.25	7.74		3.84	1.58	V/Ba3/	банки
ИжАвто 02	2 000 R	18.00	09.12.10		09.06.11		6.3											автомобиль
ИКСФин 01	9 000 R	7.95	04.01.11		01.07.14		43.5	100.36	-1.04		99.00	101.00		7.98	3.95	2.86	//BB-	торговля
ИКСФин 04	8 000 R	18.46	09.12.10	13.06.11	02.06.16	6.0	66.9	106.00	0.10	108 975	105.71	106.02	6.40		8.68	0.46	//BB-	торговля
Инвестторгбанк БО-01	2 000 R	9.60	25.05.11	25.05.12	25.11.13	18.0	36.3	100.00		4 200	99.90	100.10	9.83		4.76	1.28		банки
Инпром 03	1 300 R	9.50	18.05.11		18.05.11		5.5	70.00			70.55	73.50		139.41	6.77	0.19		металлургия
ИнтегрФ-2	3 000 R	16.75	31.05.11		29.11.11		12.0	107.13			107.13	107.99		9.25	7.80	0.87		сервис
Интурист-2	2 000 R	14.00	24.05.11	29.07.11	21.05.13	8.0	30.0	102.74	0.74	4 030	102.15	102.74	3.18		6.80	0.62		сервис
Иркут БО-01	5 000 R	9.25	15.03.11		10.09.13		33.7	101.10	-0.20	100	101.15	101.29		8.98	4.56	2.26	/Ba2/	машиностр.
ИркЭнерго1	5 000 R	15.50	02.06.11		28.11.13		36.4				101.01						/отозван/В-	энергетика
ИтераФ-1	5 000 R	10.30	24.05.11	30.05.11	20.11.12	6.0	23.9	101.06	-0.14		100.80	101.25	7.84		5.08	0.45		сырье
Карус.Ф 01	3 000 R	12.00	17.03.11		12.09.13		33.8											торговля
Каустик 2	850 R	18.00	06.01.11		07.07.11		7.2	102.51	-0.24		102.00	102.50		10.77	4.38	0.30		химия
КМБ-Банк2	3 400 R	11.00	01.06.11		30.11.11		12.1										/отозван/	банки
Кокс 02	5 000 R	12.00	17.03.11		15.03.12		15.6	102.50		101	101.00	102.40		10.09	5.84	1.09	//В	металлургия
КомосГр. 1	2 000 R	13.50	13.01.11		14.07.11		7.4											с/х
КОПЕЙКА 02	4 000 R	16.50	16.02.11		15.02.12		14.6	110.25		4 528	109.75			7.72	3.73	1.03	//В-	торговля
КОПЕЙКА 03	4 000 R	9.80	16.02.11		15.02.12		14.6	102.50		1 880	102.00			7.82	2.38	1.06	//В-	торговля
Копейка БО-01	3 000 R	9.50	25.01.11	30.07.12	23.07.13	20.0	32.1	102.25	0.75	4 419	102.00	111.80	8.18		2.32	1.42	//В-	торговля
Копейка БО-02	3 000 R	9.00	04.01.11		01.10.13		34.4	101.25		52 873	101.00	103.00		8.77	2.22	2.30	//В-	торговля
КрЕвРБ-02	4 000 R	11.50	28.12.10		28.06.11		6.9										/Ba3/	банки
КуйбАзот-2	2 000 R	8.80	04.03.11		04.03.11		3.0	100.65	0.17	36 701	100.35	100.65		6.16	4.36	0.24		химия
ЛенСпецСМУ БО-2	2 000 R	14.50	24.02.11		23.05.13		30.1	107.23	0.98		106.50	106.99		10.20	3.37	1.41	//В	строительство
ЛенСпецСМУ-1	2 000 R	16.00	18.12.10		07.12.12		24.5	106.45	-0.30	119 826	106.00	106.45		9.53	3.71	0.86	//В	строительство
Ленэнерго02	3 000 R	8.54	28.01.11		27.01.12		14.0	101.61	-0.09		101.60	101.90		7.17	4.19	1.02	/Ba2/	энергетика

Рынок рублевых облигаций

Выпуск	Объем, млн	Купон, %	Дата			Месяцев до		Цена	Изм.	Торговый объем, шт (осн.+РПС)	Котировки		Доходность, %			Дюр, лет	Рейтинг F/M/S	Сектор	
			купона	оферты	погаш	офрт	погаш				покупка	продажа	офрт	погаш	текущ				
КОРПОРАТИВНЫЕ РУБЛЕВЫЕ ОБЛИГАЦИИ (продолжение)																			
Альянс-01	3 000 R	14.00	16.03.11		14.09.11		9.5	102.90			100.00			10.24	6.78	0.68	V/B+	сырье	
МагнитФ 02	5 000 R	8.20	25.03.11		23.03.12		15.9	100.50	115	100.50	100.60		7.93	4.07	1.16		торговля		
МастерБ-3	1 200 R	8.00	01.06.11	10.12.10	30.11.11	0.0	12.1	100.57		99.50	100.50			3.97			отозван//	банки	
МБРР 02обл	3 000 R	8.50	30.12.10	04.04.11	28.03.13	4.0	28.2	100.89		100.50	101.00	5.62		2.10	0.31		V+/B1/	банки	
МБРР 03обл	3 000 R	7.25	25.01.11	27.10.11	23.04.13	11.0	29.1	100.20	2 660	99.01	100.70	7.16		1.80	0.81		V+/B1/	банки	
МБРР 04обл	5 000 R	9.40	03.03.11	07.03.11	27.02.14	3.0	39.4	100.68	0.05	100.69	100.77	6.33		4.66	0.24		V+/B1/	банки	
МБРР 05обл	5 000 R	8.25	16.12.10	19.12.11	12.06.14	13.0	42.9	100.30		100.25	100.45	8.01		4.10	0.91		V+/B1/	банки	
МДМ-Банк БО-01	5 000 R	12.75	02.06.11		29.11.12		24.2	109.97		75.10	109.80		7.42	5.78	1.70		BB/Ba2/B+/D/Caa2/D	банки	
МежПромБ-1	3 000 R	13.25	29.12.10	31.12.10	03.01.18	1.0	86.3			100.00	100.77	10.38		5.48	0.45			торговля	
Метсерв-Ф1	1 500 R	11.00	25.05.11	03.06.11	23.05.12	6.0	17.9	101.16										банки	
Мечел 13об	5 000 R	10.00	08.03.11	03.09.15	25.08.20	58.0	118.4	100.00	171 793	100.85	101.00	9.95		4.94	3.47		/B1/	металлургия	
Мечел 14об	5 000 R	10.00	08.03.11	03.09.15	25.08.20	58.0	118.4	101.00	4 988	100.80	101.00	9.95		4.94	3.47		/B1/	металлургия	
Мечел 2об	5 000 R	8.50	15.12.10	20.06.11	12.06.13	7.0	30.7	100.70	2 000	100.70	100.84	7.07		4.21	0.49		/B1/	металлургия	
Мечел 4об	5 000 R	19.00	27.01.11	30.07.12	21.07.16	20.0	68.6	117.60	37	117.01	117.55	7.70		4.03	1.35		/B1/	металлургия	
Мечел 5об	5 000 R	12.50	18.01.11	18.10.12	09.10.18	23.0	95.6	107.38	-0.22	107.05	107.40	8.43		2.90	1.56		/B1/	металлургия	
МечелБО-01	5 000 R	12.50	13.05.11	11.11.11	09.11.12	11.0	23.6	104.01	-0.49	104.02	104.69	8.13		5.99	0.84		/B1/	металлургия	
МечелБО-02	5 000 R	9.75	15.03.11		12.03.13		27.7	102.50	0.50	144 124	101.80	102.40	8.69	4.74	1.89		/B1/	металлургия	
МечелБО-03	5 000 R	9.75	27.04.11		24.04.13		29.1	102.50	0.50	1 000	102.20	102.50	8.75	4.74	2.00		/B1/	металлургия	
МИА-3об	1 500 R	7.25	24.02.11		24.02.12		14.9	102.50		100.00	105.00		5.22	1.76	1.13		/Ba2/	финансы	
МИА-4об ип	2 000 R	7.35	06.01.11	18.10.12	01.10.15	23.0	58.8	100.47		100.00	105.00	7.12		1.82	1.63		/Ba2/	финансы	
МИА-5об	2 000 R	7.40	20.01.11	28.07.11	17.07.14	8.0	44.1	99.48		100.00	105.00	8.25		1.86	0.59		/Ba2/	финансы	
МиГ-Ф 02	3 000 R	0.10	08.03.11		06.09.11		9.2											машиностр.	
Микоян-2об	2 000 R	13.50	10.02.11	24.02.12	07.02.13	15.0	26.6	107.00		105.00	109.00	7.12		6.29	1.06			потреб. Тов	
М-ИНДУСТР	1 000 R	12.25	15.02.11		16.08.11		8.5	28.45	0.45	118	27.46	28.40	570.90	21.47	0.10			строительство	
М-Индустр2	1 500 R	14.25	12.01.11	17.01.11	10.07.13	2.0	31.7	94.00	-1.00		82.00	95.00	81.89	7.56	0.07			строительство	
МКБ 04обл	2 000 R	15.00	15.03.11		15.03.11		3.4	102.05	50	102.05	102.25		7.47	7.33	0.26		V-/B1/	банки	
МКБ 05обл	2 000 R	8.50	27.04.11	05.05.11	25.04.12	5.0	17.0	100.54		100.35	100.55	6.82		4.22	0.39		V-/B1/	банки	
МКБ 06обл	2 000 R	9.40	08.02.11		07.08.12		20.0	101.03		100.76	101.10		8.90	4.64	1.42		V-/B1/	банки	
МКБ 07обл	2 000 R	9.76	18.01.11	24.07.12	14.07.15	20.0	56.1	100.68	0.18	100.55	100.89	9.40		4.83	1.38		V-/B1/	банки	
МКБ 08обл	3 000 R	9.70	13.04.11	19.10.11	08.04.15	11.0	52.9	100.90	0.10	49 635	100.75	100.94	8.56	4.79	0.78		V-/B1/	банки	
ММК БО-01	5 000 R	6.90	19.05.11		15.11.12		23.8	99.80	0.05	40 000	99.65	100.00		7.13	3.45	1.73		отозван/Ba3/BB	Металлургия
ММК БО-02	10 000 R	9.70	15.12.10	16.12.11	12.12.12	13.0	24.7	102.80	-0.05	50 000	102.65	102.99	6.92	4.70	0.91		отозван/Ba3/BB	Металлургия	
ММК БО-03	5 000 R	6.47	24.03.11	26.03.12	19.09.13	16.0	34.0	99.75		99.50	99.70	6.72		3.23	1.18		отозван/Ba3/BB	Металлургия	
ММК БО-05	8 000 R	7.65	07.04.11		04.04.13		28.4	100.90		120 000	100.50	101.00		7.35	3.78	2.01		отозван/Ba3/BB	Металлургия
ММ-Фин 01	1 000 R	7.75	01.03.11	02.03.11	26.02.13	3.0	27.2			0.21								девелопмент	
ММ-Фин 02	1 500 R	7.75	04.01.11	10.01.11	03.07.12	1.0	19.3	0.51	2	0.66	2.97		757.65					девелопмент	
МОИА	1 500 R	9.00	21.12.10		21.12.10		0.6											финансы	
МОИА 02	3 000 R	7.99	08.03.11		07.09.11		9.3											финансы	
МОИА 03	5 000 R	7.75	14.12.10		14.06.14		43.0											финансы	
МойБанк 5	5 000 R	12.96	21.04.11	25.04.11	16.04.15	5.0	53.2	100.00	1	98.00	100.00	12.90		6.46	0.35		/B3/	банки	
МоскомБ-2	3 000 R	12.00	15.02.11		15.02.11		2.5											банки	
МоскомБ-3	5 000 R	1.00	15.12.10	16.12.10	12.06.13	0.0	30.7											банки	
МОСМАРТФ 1	2 000 R	0.01	14.04.11		12.04.12		16.5			1.81								торговля	
МособГазФ2	3 000 R	9.25	24.12.10		24.06.12		19.0	92.49	-0.01	181	92.35	92.49		17.65	4.99	0.87		сервис	
МособГаз1	2 500 R	12.00	17.05.11		17.05.11		5.5											услуги	
Мособлтр-2	4 000 R	20.00	26.03.11		26.03.11		3.8											финансы	
МостРавтФ1	7 500 R	11.80	21.12.10		18.12.12		24.9											//D	
Мосэнерго1	5 000 R	12.50	15.03.11		13.09.11		9.5	104.25	-0.60	46 264	104.35	104.70		6.88	5.98	0.70		//CC	
Мосэнерго2	5 000 R	7.65	24.02.11	01.03.12	18.02.16	15.0	63.4	101.20		46 343	100.30	101.30	6.61	3.77	1.11		//BB-	энергетика	
Мосэнерго3	5 000 R	10.25	03.06.11	06.12.12	28.11.14	24.0	48.5	105.60		176 000	105.35	105.75	7.26	4.84	1.74		//BB-	энергетика	
МОЭК-01	3 500 R	9.00	27.01.11	11.08.11	25.07.13	8.0	32.2	101.21		95.01			6.86	2.22	0.63		BB+//	энергетика	
МОЭК-01	6 000 R	8.05	08.03.11		06.09.11		9.2	101.32	0.22	50 010	101.01	101.32		6.32	3.96	0.70			энергетика
МРСК Ур.01	1 000 R	8.60	24.05.11		22.05.12		17.9			88.01								энергетика	
МРСК Юга 2	6 000 R	17.50	01.03.11	01.09.11	26.08.14	9.0	45.4	106.75	-0.15	56 134	106.50	107.20	7.97	8.17	0.65			энергетика	
МТС 01	10 000 R	7.00	21.04.11		17.10.13		35.0	99.10	0.62	5 000	99.10	99.59		7.48	3.52	2.45		BB+/Ba2/BB	телеком
МТС 02	10 000 R	7.75	26.04.11		20.10.15		59.4	99.10		4 900	98.21	100.29		8.13	3.90	3.81		BB+/Ba2/BB	телеком
МТС 03	4 000 R	8.00	21.12.10	20.06.13	12.06.18	31.0	91.6	101.55	0.25	80 340	101.55	101.79	7.44	3.93	2.12		BB+/Ba2/BB	телеком	
МТС 04	15 000 R	16.75	17.05.11	19.05.11	13.05.14	6.0	41.9	104.35	0.05	120 515	104.25	104.35	6.32	16.01	0.43		BB+/Ba2/BB	телеком	
МТС 05	15 000 R	14.25	26.07.11	26.07.12	19.07.16	20.0	68.5	110.20		60 217	110.50	110.75	7.33	12.90	1.42		BB+/Ba2/BB	телеком	
МТС 07	10 000 R	8.70	17.05.11		07.11.17		84.4											BB+/Ba2/BB	
МТС 08	15 000 R	8.15	17.05.11	12.11.15	03.11.20	60.0	120.8											BB+/Ba2/BB	
НК Альянс-03	5 000 R	9.75	01.02.11	02.08.13	21.07.20	32.0	117.3	101.89	0.10		101.36	101.75	9.10	4.77	2.15		V//B+	сырье	
НКНХ-04 об	1 500 R	10.00	28.03.11																

Рынок рублевых облигаций

Выпуск	Объем, млн	Купон, %	Дата			Месяцев до		Цена	Изм.	Торговый объем, шт (осн.+РПС)	Котировки		Доходность, %			Дюр, лет	Рейтинг F/M/S	Сектор
			купона	оферты	погаш	офрт	погаш				покупка	продажа	офрт	погаш	текущ			
КОРПОРАТИВНЫЕ РУБЛЕВЫЕ ОБЛИГАЦИИ (продолжение)																		
ОМЗ-5 об	1 500 R	13.00	01.03.11		30.08.11		9.0	103.50	1.40	140	100.01	103.50		8.15	6.26	0.66	/В-	машиностр.
Парнас-М 2	1 000 R	9.50	17.02.11		17.11.11		11.6											потреб. тов.
Первобанк БО-01	1 500 R	10.00	27.04.11	29.04.11	24.04.13	5.0	29.1	100.88			100.20	100.95	7.71	4.94	0.37	/В3/	банки	
Первобанк1	1 500 R	9.50	28.12.10		29.06.11		6.9	100.55			100.00	100.99		8.65	4.74	0.50	/В3/	банки
Петрокомб4	3 000 R	5.00	04.01.11		06.07.11		7.2	98.11			98.85	99.30		8.52	2.56	0.53	/Ва3/В+	банки
Петрокомб5	5 000 R	12.75	18.12.10	19.12.12	21.12.14	25.0	49.3	103.26	-6.64		96.28	110.24	11.22	6.19	1.59	/Ва3/В+	банки	
Петрокомб6	3 000 R	7.75	20.02.11		22.08.12		20.9	100.81			100.60	100.75		7.36	3.86	1.50	/Ва3/В+	банки
Петрокомб7	3 000 R	14.90	20.02.11	24.02.11	22.08.12	3.0	20.9	102.09			75.10	102.00	4.80	7.32	0.22	/Ва3/В+	банки	
Промсвб-05	4 500 R	7.75	20.05.11		18.05.12		17.7	100.89	0.04		100.70	100.90		7.22	3.83	1.31	В+/Ва2/отозван	банки
ПромТр02об	3 000 R	0.01	19.04.11		18.10.11		10.6	73.50			57.00	89.99		42.26	0.01	0.61		машиностр.
ПромТр03об	5 000 R	18.00	26.01.11	28.01.11	24.07.13	2.0	32.1	90.00	-1.50	224	90.00	90.99	124.23	9.97	0.07			машиностр.
ПротекФин1	5 000 R	12.00	04.05.11		02.11.11		11.1	101.00	2.00		98.00	104.00		11.09	5.92	0.80		торговля
ПрофМедияФ-1	3 000 R	10.50	20.01.11	23.07.13	16.07.15	32.0	56.2	99.55	-0.10	140 641	99.51	99.90	10.93	5.26	2.06			телеком
РазгуляяФ2	2 000 R	17.00	29.03.11		27.09.11		9.9	98.51			90.05	106.97		19.83	8.60	0.65		с/х
РазгуляяФ3	3 000 R	17.00	18.03.11		16.03.12		15.6	95.00			80.00	110.00		22.73	8.92	0.95		с/х
РазгуляяФ4	3 000 R	25.05.11	02.06.11		22.05.13	6.0	30.0	100.00		3	94.00	100.00				0.50		с/х
РазгуляяФ5	2 000 R	27.04.11	29.04.11		23.10.13	5.0	35.2				1.00							с/х
Райффайзен БО-7	5 000 R	7.50	01.06.11		27.11.13		36.3	100.10	-0.14	50 000	100.00	101.05		7.60	3.74	2.54	BBB+/Ваа3/BBB	банки
Райффайзен-4	10 000 R	13.50	07.12.10	08.12.11	03.12.13	12.0	36.5	106.67					6.63	6.31	0.87	BBB+/Ваа3/BBB	банки	
РВКФинанс1	1 750 R	9.50	20.01.11		21.07.11		7.7	101.00		9 000	77.50	103.00		9.51	4.69	0.56	BB-/	услуги
РВКФинанс3	3 000 R	9.00	16.05.11	14.11.13	09.11.15	36.0	60.1	101.05	0.10	25 851	100.95	101.05	8.75	4.44	2.43	BB-/	услуги	
РенКап-2	3 000 R	10.50	08.04.11		04.04.12		16.3	100.05	0.01	338	99.86	100.45		10.71	5.20	1.14	В-/В1/В-	банки
РенКап-3	4 000 R	12.50	11.12.10	17.06.11	06.06.12	7.0	18.4	101.45		4 200	101.30	101.45	9.44	6.11	0.46	В-/В1/В-	банки	
РЖД БО-01	15 000 R	9.40	08.12.10		05.12.12		24.4	105.96						6.29	4.42	1.70	BBB/Baa1/BBB	транспорт
РЖД-07обл	5 000 R	7.55	11.05.11		07.11.12		23.5	100.85	-0.32	5 000	100.86	101.15		7.19	3.73	1.70	BBB/Baa1/BBB	транспорт
РЖД-08обл	20 000 R	8.50	05.01.11		06.07.11		7.2	101.61	-0.09	22 840	101.61	101.83		5.75	4.17	0.54	BBB/Baa1/BBB	транспорт
РЖД-09обл	15 000 R	0.50	18.05.11	18.05.11	13.11.13	6.0	35.9	99.55			98.21	98.50	0.97	0.01	0.45	BBB/Baa1/BBB	транспорт	
РЖД-10обл	15 000 R	15.00	10.03.11		06.03.14		39.6	122.55	0.20	528 732	122.55	122.70		7.24	6.10	2.50	BBB/Baa1/BBB	транспорт
РЖД-11обл	15 000 R	7.80	25.05.11		18.11.15		60.4	102.37			101.80	102.01		7.35	3.80	3.92	BBB/Baa1/BBB	транспорт
РЖД-12обл	15 000 R	14.90	26.05.11	28.11.11	16.05.19	12.0	102.9	108.18	-0.02	300 001	108.18	108.45	6.16	6.87	0.90	BBB/Baa1/BBB	транспорт	
РЖД-13обл	15 000 R	10.00	10.03.11		06.03.14		39.6	103.45	-0.19	109	103.33	103.64		8.94	4.82	2.58	BBB/Baa1/BBB	транспорт
РЖД-14обл	15 000 R	9.87	12.04.11		07.04.15		52.9	104.10	0.11	26 996	103.90	104.21		8.90	4.73	3.31	BBB/Baa1/BBB	транспорт
РЖД-15обл	15 000 R	11.16	27.12.10	26.12.12	20.06.16	25.0	67.5	106.40	-0.10	74 127	106.23	106.50	7.86	5.23	1.69	BBB/Baa1/BBB	транспорт	
РЖД-16обл	15 000 R	14.33	13.12.10	13.06.11	05.06.17	6.0	79.2	104.07	-0.20				6.43	6.87	0.46	BBB/Baa1/BBB	транспорт	
РЖД-17обл	15 000 R	11.30	24.01.11	24.07.13	16.07.18	32.0	92.7	110.72	0.24		110.00	110.28	6.89	5.09	2.14	BBB/Baa1/BBB	транспорт	
РЖД-18обл	15 000 R	11.50	24.01.11	23.07.14	15.07.19	44.0	104.9	113.80		22 978	113.46	113.80	7.23	5.04	2.81	BBB/Baa1/BBB	транспорт	
РЖД-19обл	15 000 R	13.50	24.01.11	27.07.11	08.07.24	8.0	165.5	106.12			104.52	107.71	3.74	6.34	0.59	BBB/Baa1/BBB	транспорт	
РЖД-23обл	15 000 R	9.00	03.02.11	05.02.15	16.01.25	51.0	171.9	105.66	-0.10	34 105	105.66	105.89	7.50	4.25	3.25	BBB/Baa1/BBB	транспорт	
РК Казанчей-01	3 000 R	10.50	27.05.11	23.11.12	20.11.15	24.0	60.4										В/В1/	банки
Росбанк БО-01	5 000 R	7.40	24.12.10	27.06.12	21.06.13	19.0	31.0	100.70	0.15		100.55	100.85	7.01	3.68	1.37	BBB+/Ваа3/BB+	банки	
Росбанк БО-02	5 000 R	8.00	08.01.11		08.07.13		31.6	101.42	0.07	129 900	101.00	101.50		7.52	3.98	2.16	BBB+/Ваа3/BB+	банки
Росбанк-А3	5 000 R	12.00	06.05.11	16.05.11	06.11.13	5.0	35.6	103.05	0.03	423 459	103.00	103.10	4.37	5.84	0.43	BBB+/Ваа3/BB+	банки	
Росбанк-А5	5 000 R	12.00	06.05.11	16.05.11	07.11.14	5.0	47.8	103.05		514 142	103.01	103.10	4.37	5.84	0.43	BBB+/Ваа3/BB+	банки	
Росгосстрах-1	4 000 R	10.00	20.01.11	23.07.12	16.07.15	20.0	56.2	99.70	0.19	3 263	99.00	99.65	10.38	5.00	1.36			финансы
Росгосстрах-2	5 000 R	10.50	12.05.11	12.11.12	02.11.17	24.0	84.2	100.22	0.17		99.80	100.05	10.58	5.22	1.63			финансы
Россельб 10	5 000 R	9.00	09.02.11	10.02.13	29.01.20	27.0	111.5	103.00	-0.07	4 079	102.75	104.00	7.58	4.36	1.85	BBB/Baa1/	банки	
Россельб 11	5 000 R	9.00	10.02.11	11.02.13	30.01.20	27.0	111.5	103.00	-0.20	4	102.75	103.50	7.58	4.36	1.85	BBB/Baa1/	банки	
Россельб 2	7 000 R	7.85	16.02.11		16.02.11		2.5	100.41	0.36		100.06	100.55		5.95	1.95	0.19	BBB/Baa1/	банки
Россельб 3	10 000 R	9.25	17.02.11	17.02.14	09.02.17	39.0	75.3	104.45		27 861	104.45	104.65	7.77	4.42	2.59	BBB/Baa1/	банки	
Россельб 4	10 000 R	11.50	06.04.11	07.10.11	27.09.17	10.0	83.0	103.00	-1.55		100.00	106.00		7.81	5.57	0.76	BBB/Baa1/	банки
Россельб 5	10 000 R	13.50	07.12.10	08.12.11	27.11.18	12.0	97.2	100.00					13.88	6.73	0.81	BBB/Baa1/	банки	
Россельб 6	5 000 R	7.80	18.02.11	17.08.14	09.02.18	45.0	87.5	100.27			98.30	102.24	7.85	3.88	2.99	BBB/Baa1/	банки	
Россельб 7	5 000 R	6.90	14.12.10	16.06.11	05.06.18	6.0	91.4	100.41	-0.04	15 000	100.30	100.80	6.13	3.43	0.49	BBB/Baa1/	банки	
Россельб 8	5 000 R	10.10	26.05.11	26.11.12	14.11.19	24.0	108.9	105.50	-0.10	12 684	104.90	105.88	7.15	4.77	1.72	BBB/Baa1/	банки	
Россельб 9	5 000 R	10.10	26.05.11	26.11.12	14.11.19	24.0	108.9	105.54	-0.04		105.35	105.70		4.77	1.72	BBB/Baa1/	банки	
Россельб БО-01	5 000 R	7.20	02.03.11	31.08.12	28.08.13	21.0	33.3	100.20	0.10	40 001	99.55	100.20	7.17	3.58	1.53	BBB/Baa1/	банки	
Россельб БО-05	10 000 R	7.20	02.03.11	31.08.12	28.08.13	21.0	33.3	99.55	-0.45	70 002	99.55	100.60	7.59	3.61	1.53	BBB/Baa1/	банки	
Россельб БО-06	10 000 R	6.60	03.05.11	04.05.12	29.10.13	17.0	35.4	99.55		50 001	99.55	100.00	6.15	3.31	1.29	BBB/Baa1/	банки	
РТК-Лизинг БО-01	1 500 R	12.00	08.02.11	16.08.11	06.08.13	9.0	32.6	100.05	0.03	6 229	99.90	100.05	11.94	5.98	0.53			финансы
РусМоре об	2 000 R	10.00	16.12.10	20.06.11	14.06.12	7.0	18.6	100.10										

Рынок рублевых облигаций

Выпуск	Объем, млн	Купон, %	Дата			Месяцев до		Цена	Изм.	Торговый объем, шт (осн.+РПС)	Котировки		Доходность, %			Дюр, лет	Рейтинг F/M/S	Сектор	
			купона	оферты	погаш	офрт	погаш				покупка	продажа	офрт	погаш	текущ				
КОРПОРАТИВНЫЕ РУБЛЕВЫЕ ОБЛИГАЦИИ (продолжение)																			
СевСтАвто2	3 000 R	12.50	19.01.11		17.07.13	31.9	100.80	0.59	6 073	100.45	100.79		12.49	6.18	1.97		автопром		
Сибирь-01	2 300 R	18.00	18.01.11		17.07.12	19.7	110.39		55	109.51	110.39		11.11	8.13	1.26		транспорт		
Сибметин01	10 000 R	13.50	21.04.11	20.10.14	10.10.19	47.0	107.8	0.05	50 627	112.95	113.15	9.67	5.97	2.87			металлургия		
Сибметин02	10 000 R	13.50	21.04.11	20.10.14	10.10.19	47.0	107.8	0.35	200 371	112.90	113.00	9.61	5.96	2.88			металлургия		
СибТлк-80б	3 000 R	9.50	10.02.11	11.08.11	08.08.13	8.0	32.6		3 500	101.55	103.49	4.32	4.58	0.64		BB//	телеком		
СИБУРХолд1	1 500 R	10.47	05.05.11		01.11.12		23.3									BB/Ba2//	химия		
Синергия БО-01	3 000 R	9.75	07.04.11	04.10.12	03.10.13	22.0	34.5	100.00	1 501	100.00	100.14	9.97	4.86	1.55		V//	потреб. тов.		
Синергия-3	2 500 R	10.00	21.02.11	24.02.11	18.08.14	3.0	45.1	100.40		99.70	101.00	7.87	4.97	0.21			потреб. тов.		
Синтерра 1	3 000 R	0.01	03.02.11		01.08.13		32.4	83.71					6.92	0.01	2.49		телеком		
СистГалс 1	3 000 R	8.50	12.04.11		08.04.14		40.7									отозван//	строительство		
СистГалс 2	2 000 R	8.50	19.04.11		15.04.14		41.0									отозван//	строительство		
Система-01	6 000 R	9.75	10.03.11		07.03.13		27.5	104.21	-0.96	1	104.21	105.00		7.82	4.67	1.90	BB-/Ba3/BB	телеком	
Система-02	20 000 R	14.75	15.02.11	14.08.12	12.08.14	21.0	44.9	111.69	-0.08	3 655	111.72	111.85	7.42	6.58	1.41		BB-/Ba3/BB	телеком	
Система-03	19 000 R	12.50	02.06.11	04.12.12	24.11.16	24.0	72.8	109.45	-0.15	5 100	109.40	109.58	7.40	5.70	1.72		BB-/Ba3/BB	телеком	
Ситроникс БО-1	2 000 R	11.50	21.12.10	26.06.12	18.06.13	19.0	30.9	102.14	0.14		101.30	102.00	10.43	5.74	1.27		B-/B3//	телеком	
Ситроникс БО-2	3 000 R	10.75	11.04.11	15.10.12	07.10.13	23.0	34.6	100.00	0.01	1 550	99.00	100.00	10.92	5.36	1.55		B-/B3//	телеком	
СКБ-банк БО-03	3 000 R	9.15	31.05.11	29.05.12	26.11.13	18.0	36.3	100.03	0.03	80 038	99.95	100.10	9.34	4.56	1.30		B/B2//	банки	
СКБ-банк БО-04	2 000 R	9.80	08.12.10	12.12.11	05.06.13	12.0	30.5	101.20	0.08				8.60	4.83	0.88		B/B2//	банки	
СОПУС КАП2	1 500 R		06.01.11		05.04.12		16.3											торговля	
СтИндустр1	1 000 R		06.01.11		07.07.11		7.2											строительство	
СтрТрГаз02	5 000 R	8.49	14.01.11		13.07.12		19.6	90.00	0.21	9 637	90.00	90.45		16.36	4.70	1.27		строительство	
СтрТрГаз03	5 000 R	8.50	14.04.11		11.04.13		28.7	87.06			82.11	92.00		15.81	4.87	1.85		строительство	
СУ-155 Зоб	3 000 R	15.50	16.02.11	24.02.11	15.02.12	3.0	14.6	98.45		5 572	98.43	98.75	22.02	7.85	0.18			строительство	
СудострБ-3	1 500 R		07.03.11		03.09.12		21.3	100.00	1.99	3 000	99.75	100.05			1.75		/B3//	банки	
СУЭК Финанс-01	10 000 R	9.35	07.01.11	10.07.13	26.06.20	32.0	116.4	101.25	-0.20	47 122	101.40	101.75	8.94	4.60	2.10			сырье	
СэтлГрупп1	1 000 R	11.70	17.05.11		15.05.12		17.6	89.68	-8.81		90.01	98.49		21.28	6.50	1.12		строительство	
Татнефть БО-01	5 000 R	7.25	25.03.11		20.09.13		34.1	100.60		49 024	100.45	100.65		7.13	3.59	2.38		B+//	сырье
Таттелеком 4	1 500 R	8.25	05.05.11		01.11.12		23.3	100.51			75.00			8.11	4.09	1.66			телеком
ТатфондБ 4	1 500 R	13.00	01.06.11		01.06.11		6.0	102.75	0.05		102.40	102.70		7.35	6.31	0.46		/B2//	банки
ТатфондБ 5	2 000 R	11.00	23.03.11	29.03.11	21.03.12	4.0	15.8	101.34			100.90	101.38	6.14	5.41	0.30		/B2//	банки	
ТатфондБ 6	2 000 R	11.20	01.03.11	07.03.11	26.02.13	3.0	27.2	101.00		1 000	100.80	101.00	6.53	5.53	0.24		/B2//	банки	
ТатфондБ 7	1 000 R	13.75	17.12.10	23.12.10	14.12.12	1.0	24.7	100.44			100.00	100.30	1.53	6.83	0.05		/B2//	банки	
ТВЗ БО-01	2 000 R	7.00	15.12.10	24.06.11	12.06.13	7.0	30.7	99.84					7.11	3.50	0.50			машиностр.	
ТГК-1 01	4 000 R	8.50	15.03.11	15.03.12	11.03.14	16.0	39.8	101.97	0.07	1	99.02	102.00		6.94	4.16	1.14			энергетика
ТГК-1 02	5 000 R	16.99	04.01.11	11.07.11	01.07.14	7.0	43.5	105.98	-0.02	1 500	105.97	106.07	6.34	7.99	0.53			энергетика	
ТГК-10 об2	5 000 R	7.60	09.02.11	11.02.11	06.02.13	2.0	26.5				77.00							энергетика	
ТГК-2 БО-01	5 000 R	9.00	22.03.11		17.09.13		34.0	99.95	0.01	30 500	99.51	100.05		9.22	4.49	2.28		V//	энергетика
ТГК-2-01	4 000 R	6.75	01.03.11		30.08.11		9.0	99.85		15 010	99.22			7.06	3.37	0.68		V//	энергетика
ТГК-4 об.1	5 000 R	8.00	02.06.11		31.05.12		18.2				98.00								энергетика
ТГК-5-01	5 000 R	8.75	15.04.11	16.10.13	06.10.17	35.0	83.3	100.77		1 000	100.50	100.70	8.57	4.33	2.37				энергетика
ТГК-6-01	5 000 R	8.30	03.03.11	03.09.13	24.08.17	34.0	81.9	99.82	0.08		99.60	100.05	8.50	4.15	2.28				энергетика
ТГК-6Иньв-1	2 000 R	10.50	22.02.11	28.02.11	21.02.12	3.0	14.8	102.19			95.00	101.00	0.57	2.56	0.24				энергетика
ТГК-8 01	3 500 R	8.80	12.05.11		10.05.12		17.5												энергетика
ТГК-9-01	7 000 R	8.10	14.02.11	15.08.13	07.08.17	33.0	81.3	99.41		1 000	99.40	100.00	8.49	4.06	2.23				энергетика
Терна-Ф 02	1 500 R	1.00	06.05.11		04.11.11		11.2												производство
ТехИньвст-1	2 000 R	7.00	26.05.11		26.05.11		5.8	54.50			10.00	99.00		281.64	6.40	0.12			торговля
ТехНикольФ	3 000 R	7.00	10.03.11	10.03.11	07.03.12	3.0	15.3	99.99					7.10	3.49	0.25				производство
ТКСБанк 02	1 400 R	20.00	25.01.11		28.07.13		32.3	109.25	0.05	50	109.00	109.49		16.18	9.18	1.79			банки
ТКСБанк БО-01	1 600 R	14.22	25.03.11		20.09.13		34.1	97.50		32	96.03	98.00		15.91	7.27	2.02			банки
ТКСБанк БО-02	1 500 R	16.50	31.05.11	29.11.11	26.11.13	12.0	36.3	100.25	-0.05	83 397	100.25	100.99	16.87	8.21	0.81				банки
ТМК БО-01	5 000 R	8.85	26.04.11		22.10.13		35.1	100.50		21 600	100.30	100.55		8.83	4.39	2.38		/B1/B	производство
ТМК-03 обл	5 000 R	9.80	15.02.11		15.02.11		2.5	100.69	-0.01	13 067	100.67	100.85		6.33	4.85	0.19		/B1/B	производство
Трансаэро-1	3 000 R	11.85	27.04.11	25.04.12	23.10.13	17.0	35.2	101.99	-0.28	332 993	100.68	101.99	10.53	5.79	1.19				транспорт
ТрансКонт1	3 000 R	9.50	01.03.11		26.02.13		27.2	105.05			104.60	105.12		7.13	4.51	1.89		BB+/Ba2//	транспорт
ТрансКонт2	3 000 R	8.80	09.12.10		04.06.15		54.8	103.00						8.01	4.26	2.92		BB+/Ba2//	транспорт
ТрансКред БО-1	5 000 R	7.80	17.05.11		17.11.13		36.0	100.00	0.05	20 479	100.00	100.05		7.88	3.87	2.50		/Ba1/BB	банки
ТрансКред2	3 000 R	15.00	14.12.10	23.12.10	12.06.12	1.0	18.6	100.28	0.22	3 525	100.06	100.28	3.06	7.46	0.05			/Ba1/BB	банки
ТрансКред3	5 000 R	10.30	06.01.11		07.07.11		7.2	102.77	0.42		101.95	102.50		5.54	5.00	0.54		/Ba1/BB	банки
ТрансКред5	3 000 R	7.90	09.02.11		12.08.13		32.8	100.45		44 000	100.40	101.45		7.85	3.94	2.24		/Ba1/BB	банки
ТрансКред6	4 000 R	8.25	21.04.11		17.04.14		41.0	101.31	-0.19		100.05	101.30		7.95	4.06	2.77		/Ba1/BB	банки
Трансмаш-2	4 000 R	6.75	10.02.11		10.02.11		2.3	100.00			99.90			6.79	3.37	0.18			машиностр.
Транснефть-01	35 000 R	9.75	23.05.11	20.05.15	13.05.19	54.0	102.8	107.98		7 300									

Рынок рублевых облигаций

Выпуск	Объем, млн	Купон, %	Дата			Месяцев до		Цена	Изм.	Торговый объем, шт (осн.+РПС)	Котировки		Доходность, %			Дюр, лет	Рейтинг F/M/S	Сектор
			купона	оферты	погаш	офрт	погаш				покупка	продажа	офрт	погаш	текущ			
КОРПОРАТИВНЫЕ РУБЛЕВЫЕ ОБЛИГАЦИИ (продолжение)																		
ФСК ЕЭС-10	10 000 R	7.75	29.03.11	24.09.15	15.09.20	59.0	119.1	100.95	0.45		100.50	101.00	7.64		3.83	3.77	/Baa2/BBB	энергетика
ФСК ЕЭС-11	5 000 R	7.99	29.04.11	24.10.17	16.10.20	84.0	120.2	100.07	0.07	398 988	99.80	100.10	8.12		3.98	4.99	/Baa2/BBB	энергетика
ХантМанБанк-02	3 000 R	7.85	15.12.10	16.06.11	12.06.13	6.0	30.7	100.55	-0.02	100 000	100.40	100.59	6.85		4.04	0.48	/Ba3/B+	банки
ХКФ Банк-4	3 000 R	7.10	12.01.11		12.10.11		10.4	99.76	0.01	50	99.76	100.00		7.59	1.77	0.77	/Ba3/B+	банки
ХКФ Банк-5	4 000 R	8.15	19.01.11	19.10.11	17.04.13	11.0	28.9	100.75		5 050	100.50	100.77	7.46		2.02	0.79	/Ba3/B+	банки
ХКФ Банк-7	5 000 R	9.00	27.01.11	30.04.12	23.04.15	17.0	53.4	101.80	-0.10	5 499	101.80	101.90	7.79		2.20	1.23	/Ba3/B+	банки
Х-МСтройР2	2 000 R	10.00	11.01.11		12.07.11		7.4											строительство
Центр-инв2	3 000 R	9.25	28.12.10	29.06.12	24.06.14	19.0	43.3	101.89	0.09		101.50	101.70	8.05		4.53	1.34	/B1/	банки
ЦентрТел-5	3 000 R	9.30	01.03.11		30.08.11		9.0	101.45		158 824	101.44	101.45		6.51	4.57	0.48	B//BB-	телеком
Черкизово БО-03	3 000 R	8.25	13.05.11		08.11.13		35.7	99.86			99.76	99.95		8.48	4.12	2.45		потреб. тов.
Черкизово1	2 000 R	12.75	31.05.11		31.05.11		6.0	102.90		14	102.60	102.90		6.75	6.18	0.46		потреб. тов.
ЧТПЗ ОЗоб	8 000 R	8.00	26.04.11	28.04.11	21.04.15	5.0	53.3				95.50						/отозван/	производство
ЧТПЗ БО-01	5 000 R	16.50	07.12.10	08.12.11	04.12.12	12.0	24.4	105.87					10.43		7.77	0.82	/отозван/	производство
ЭлемЛиз-02	2 300 R	21.00	09.12.10	14.06.11	04.09.14	6.0	45.7	105.04					10.96		4.99	0.44		финансы
ЭнергоСт-1	1 500 R	12.00	20.05.11		20.05.11		5.6											энергетика
ЮниКредиБанк-04	10 000 R	7.00	17.05.11	16.11.12	10.11.15	24.0	60.1										/Ba3/B+	банки
ЮниКредиБанк-05	5 000 R	7.50	08.03.11	03.09.13	01.09.15	34.0	57.8	100.22	0.22	200 000		100.40	7.54		3.73	2.32	/Ba3/B+	банки
Юнимилк 01	2 000 R	14.00	08.03.11		06.09.11		9.2				100.60							потреб. тов.
ЮТК БО-01	2 000 R	11.00	19.01.11	21.10.11	17.10.12	11.0	22.8	103.75					6.68		2.64	0.79	/B1/B	телеком
ЮТК БО-04	1 000 R	11.40	20.01.11		18.10.12		22.8	105.51			102.00	106.34		8.45	2.69	1.57	/B1/B	телеком
ЮТК-05 об.	2 000 R	7.80	01.06.11		30.05.12		18.1	100.65		10 000	100.10			7.67	3.96	1.33	/B1/B	телеком
ЮТэйр-Ф 03	2 000 R	14.00	14.12.10		14.12.10		0.4											транспорт
ЮТэйр-Ф БО-1	1 500 R	12.50	28.12.10		26.03.13		28.1	106.30	1.30	5 054	106.30	106.49		9.77	2.93	1.83		транспорт
ЮТэйр-Ф БО-2	1 500 R	12.50	28.12.10		26.03.13		28.1	106.30	0.44	2 322	106.30	107.99		9.77	2.93	1.83		транспорт
Якутскэн БО-01	3 000 R	8.25	08.03.11		03.09.13		33.5	101.00		1	100.50	101.00		7.99	4.07	2.29	BB//	энергетика
Якутскэн02	1 200 R	10.30	10.03.11		08.03.12		15.4	103.35	0.05			103.35		7.32	4.97	1.02	BB//	энергетика

Рынок рублевых облигаций

Выпуск	Объем, млн	Купон, %	Дата			Месяцев до		Цена	Изм.	Торговый объем, шт (осн.+РПС)	Котировки		Доходность, %			Дюр, лет	Рейтинг F/M/S	Сектор
			купуна	оферты	погаш	офрт	погаш				покупка	продажа	офрт	погаш	текущ			
ГОСУДАРСТВЕННЫЕ И МУНИЦИПАЛЬНЫЕ ОБЛИГАЦИИ																		
Волгогр064	1 000 R	7.75	17.05.11		15.05.12	17.6	100.62				100.00	101.00		6.98	3.84	0.75	//BB-	муниципальный
Волгогр069	2 000 R	8.75	08.12.10		04.06.14	42.6	100.91							7.85	4.32	2.11	//BB-	муниципальный
Воронеж063	500 R	10.25	27.12.10		27.06.11	6.9	101.51				101.50	103.00		7.59	5.04	0.50		муниципальный
ИркОбл31-5	2 200 R	7.70	24.02.11		26.10.11	10.9	100.77				97.00	101.00		6.74	2.55	0.67	//B	муниципальный
ИркОбл31-6	3 800 R	9.15	15.04.11		22.11.12	24.0	100.87				100.10	102.79		8.58	3.56	1.03	//B	муниципальный
КалужОбл-2	1 300 R	8.40	28.02.11		29.08.11	9.0	101.51	1.50			100.65	102.10		6.23	2.02	0.68	BB-/I	муниципальный
КалужОбл-3	1 000 R	8.95	03.03.11		29.11.12	24.2	102.92				99.50			7.25	2.17	1.48	BB-/I	муниципальный
КалужОбл-4	1 500 R	10.11	29.12.10		26.06.13	31.2	105.23				100.10			7.45	2.40	1.73	BB-/I	муниципальный
Карелия 11	800 R	9.80	12.05.11		10.05.12	17.5	101.97				96.01	112.00		7.92	4.79	0.96	BB-/I	муниципальный
Карелия 12	1 000 R	19.05	03.03.11		02.06.11	6.0	105.62	-0.68	1		105.70	106.46		7.61	4.50	0.45	BB-/I	муниципальный
Карелия 2	1 000 R	7.67	14.04.11		14.04.11	4.4	100.54	0.24			100.30	101.00		6.20	3.80	0.34	BB-/I	муниципальный
Карелия 2	1 000 R	7.67	14.04.11		14.04.11	4.4	100.54	0.24			100.30	101.00		6.20	3.80	0.34	BB-/I	муниципальный
КОМИ 7в об	1 000 R	8.00	23.05.11		22.11.13	36.2	100.60				98.53	103.00		7.88	3.94	2.12	BB/Ba2/	муниципальный
КОМИ 8в об	1 000 R	7.50	05.03.11		03.12.15	60.9	95.06	-0.64			93.53	109.00		8.12	3.93	3.46	BB/Ba2/	муниципальный
КОМИ 9в об	2 100 R	7.75	19.04.11		18.10.14	47.2	99.15		454		99.15	99.25		7.87	3.90	2.79	BB/Ba2/	муниципальный
КраснЯрКр4	10 200 R	11.14	10.02.11		08.11.12	23.5	105.35	-0.01	25 696		105.30	105.52		7.22	2.64	1.31	BB+/Ba2/BB+	муниципальный
ЛенОбл-2об	800 R	14.01	08.12.10		08.12.10	0.2	100.76							-32.06	6.93	0.02	BB/BB	муниципальный
ЛенОбл-3об	1 300 R	12.25	10.12.10		05.12.14	48.8	116.31	0.31						7.26	5.25	2.98	BB/BB	муниципальный
МГор38-об	5 000 R	10.00	26.12.10		26.12.10	4.8	100.40		390		100.31	100.40		3.54	4.99	0.06	BBB/Baa1/BBB	муниципальный
МГор39-об	4 800 R	8.00	21.01.11		21.07.14	44.2	101.29	1.03	154 425		100.45	101.30		7.19	3.98	2.94	BBB/Baa1/BBB	муниципальный
МГор44-об	5 000 R	8.00	24.12.10		24.06.15	55.5	100.45	0.05	65		99.95	100.45		7.39	3.99	3.54	BBB/Baa1/BBB	муниципальный
МГор45-об	15 000 R	8.00	27.12.10		27.06.12	19.1	102.00	-0.50	380 001		102.20	102.75		6.74	3.93	1.36	BBB/Baa1/BBB	муниципальный
МГор48-об	30 000 R	8.00	11.12.10		11.06.22	140.3	93.55		1 000		93.50	93.95		7.86	4.29	7.00	BBB/Baa1/BBB	муниципальный
МГор49-об	25 000 R	8.00	14.12.10		14.06.17	79.5	99.96	0.01	1 008		99.01	99.80		7.42	4.01	4.74	BBB/Baa1/BBB	муниципальный
МГор50-об	15 000 R	8.00	18.12.10		18.12.11	12.7	102.30	0.18	60 000		102.10	102.35		5.77	3.92	0.93	BBB/Baa1/BBB	муниципальный
МГор53-об	15 000 R	8.00	01.03.11		01.09.13	33.4	102.56				101.29	102.40		6.54	3.87	2.33	BBB/Baa1/BBB	муниципальный
МГор54-об	15 000 R	8.00	05.03.11		05.09.12	21.4	102.20		350		102.20	102.65		6.47	3.88	1.55	BBB/Baa1/BBB	муниципальный
МГор56-об	20 000 R	8.00	22.03.11		22.09.16	70.7	99.10	0.30	1		98.50	99.10		7.59	4.00	4.40	BBB/Baa1/BBB	муниципальный
МГор58-об	15 000 R	10.00	01.03.11		01.06.11	6.0	102.25	0.15	11 500		102.25	102.40		5.45	2.41	0.46	BBB/Baa1/BBB	муниципальный
МГор61-об	15 000 R	15.00	03.03.11		03.06.13	30.4	121.04							6.02	3.06	2.05	BBB/Baa1/BBB	муниципальный
МГор62-об	20 000 R	15.00	08.12.10		08.06.14	42.8	119.03							7.38	3.14	2.62	BBB/Baa1/BBB	муниципальный
МГор63-об	15 000 R	15.00	10.12.10		10.12.13	36.8	122.82				122.40	123.00		6.77	3.04	2.32	BBB/Baa1/BBB	муниципальный
МГор66-об	110 000 R	8.75	23.02.11		23.11.18	97.1	106.08	-0.07	900 020		104.54	106.08		8.01	2.08	5.44	BBB/Baa1/BBB	муниципальный
Мос.обл.6в	12 000 R	9.00	19.04.11		19.04.11	4.6	100.85		10 810		100.85	101.09		6.74	4.45	0.35	/B3/отозван	муниципальный
Мос.обл.7в	16 000 R	8.00	20.04.11		16.04.14	41.0	99.40	-0.14	144 031		99.40	99.45		8.37	4.01	2.76	/B3/отозван	муниципальный
Мос.обл.8в	10 000 R	9.00	14.12.10		11.06.13	30.7	101.51	-0.09	7 729		101.36	101.75		8.15	4.42	1.38	/B3/отозван	муниципальный
Мос.обл.9в	33 000 R	18.00	10.04.11		15.03.12	15.6	111.40		52		111.01	111.65		7.16	7.52	0.96	/B3/отозван	муниципальный
НижегорОбл3	2 000 R	7.70	21.04.11		20.10.11	10.7	101.11	-0.19			100.83	101.20		6.47	3.80	0.81	В+/отозван/	муниципальный
НижегорОбл4	2 700 R	8.00	24.05.11		17.11.12	23.8	101.10				100.30			7.24	3.92	1.31	В+/отозван/	муниципальный
ОФЗ 25059	41 000 R	6.10	19.01.11		19.01.11	1.6	100.25		20 000		100.25	100.30		4.20	1.52	0.12	BBB/Baa1/BBB	гос. бумаги
ОФЗ 25063	30 000 R	6.20	09.02.11		09.11.11	11.4	101.25	0.10	8 630		100.99	101.25		4.91	1.53	0.87	BBB/Baa1/BBB	гос. бумаги
ОФЗ 25064	45 000 R	11.90	19.01.11		18.01.12	13.7	107.50	0.05	20 000		107.50	107.52		5.10	2.76	1.01	BBB/Baa1/BBB	гос. бумаги
ОФЗ 25065	46 000 R	12.00	29.12.10		27.03.13	28.2	113.20		2638 960		112.41	113.10		5.99	2.64	1.92	BBB/Baa1/BBB	гос. бумаги
ОФЗ 25066	40 000 R	10.55	05.01.11		06.07.11	7.2	103.47	-0.03	1621 933		102.49	103.50		4.62	2.54	0.55	BBB/Baa1/BBB	гос. бумаги
ОФЗ 25067	45 000 R	11.30	19.01.11		17.10.12	22.8	109.35	0.05	100 000		109.30	109.40		6.12	2.58	1.60	BBB/Baa1/BBB	гос. бумаги
ОФЗ 25068	45 000 R	12.00	23.02.11		20.08.14	45.2	116.60	0.05	5 862		116.60	116.75		6.97	5.13	2.87	BBB/Baa1/BBB	гос. бумаги
ОФЗ 25070	44 947 R	10.00	30.03.11		28.09.11	10.0	104.05		29 265		104.05	104.36		4.94	4.79	0.76	BBB/Baa1/BBB	гос. бумаги
ОФЗ 25071	39 165 R	8.10	01.06.11		26.11.14	48.5	104.48	0.37	150 000		104.10	104.30		6.91	3.87	3.27	BBB/Baa1/BBB	гос. бумаги
ОФЗ 25072	66 830 R	7.15	26.01.11		23.01.13	26.1	101.86	-0.09	68 001		101.86	102.05		6.30	3.50	1.86	BBB/Baa1/BBB	гос. бумаги
ОФЗ 25073	55 991 R	6.85	02.02.11		01.08.12	20.2	101.35	0.15	51 930		101.30	101.35		6.07	3.37	1.48	BBB/Baa1/BBB	гос. бумаги
ОФЗ 25075	30 000 R	6.88	19.01.11		15.07.15	56.2	99.30	0.19	229 002		99.20	99.35		7.18	3.32	3.67	BBB/Baa1/BBB	гос. бумаги
ОФЗ 26198	42 117 R	6.00	03.11.11		02.11.12	23.3	100.18		1025 383		99.50	100.50		5.89	5.99	1.76	BBB/Baa1/BBB	гос. бумаги
ОФЗ 26199	44 000 R	6.10	12.01.11		11.07.12	19.5	100.30	0.10	1		100.25	100.35		6.03	1.52	1.44	BBB/Baa1/BBB	гос. бумаги
ОФЗ 26200	50 000 R	6.10	19.01.11		17.07.13	31.9	100.17	0.42	258 996		99.41	100.48		6.17	1.52	2.28	BBB/Baa1/BBB	гос. бумаги
ОФЗ 26202	40 000 R	11.20	22.12.10		17.12.14	49.2	115.40	0.15	20 000		115.35	115.45		6.98	2.42	3.09	BBB/Baa1/BBB	гос. бумаги
ОФЗ 26203	25 000 R	6.90	09.02.11		03.08.16	69.0	98.94	-0.21	117 000		98.65	98.95		7.26	3.61	4.36	BBB/Baa1/BBB	гос. бумаги
ОФЗ 46002	62 000 R	8.00	09.02.11		08.08.12	20.5	103.45		507 470		102.55	102.89		4.21	3.86	0.86	BBB/Baa1/BBB	гос. бумаги
ОФЗ 46014	43 717 R	7.00	09.03.11		29.08.18	94.2	98.51	-0.49	92 001		96.04	98.79		7.39	3.54	5.44	BBB/Baa1/BBB	гос. бумаги
ОФЗ 46017	80 000 R	7.00	09.02.11		03.08.16	69.0	97.80		10		96.94	97.80		7.28	1.78	4.07	BBB/Baa1/BBB	гос. бумаги
ОФЗ 46018	128 934 R	8.50	08.12.10		24.11.21	133.6	95.73		9385 767		95.00							

Рынок еврооблигаций

Выпуск	Объем, млн	Купон, %	Дата			Месяцев до		Цена	Изм.	Торговый объем, шт	Котировки		Доходность, %			Дюр, лет	Рейтинг F/M/S	Сектор
			купона	оферты	погаш	офрт	погаш				покупка	продажа	офрт	погаш	текущ			
ЕВРООБЛИГАЦИИ																		
Ak bars-11	300 \$	9.25	20.12.10		20.06.11	6.6	102.75	-0.16					4.11	4.50	0.52	BB/Ba3/	банки	
Ak bars-12	225 \$	10.25	03.06.11		03.12.12	24.4	108.41	0.48					5.74	4.73	1.81	BB/Ba3/	банки	
Alfa-Bank-12	500 \$	8.20	25.12.10		25.06.12	19.0	105.91	0.09					4.24	3.87	1.42	BB/Ba1/B+	банки	
Alfa-Bank-13	400 \$	9.25	24.12.10	24.06.11	24.06.13	7.0	31.1	108.50	0.13					0.55	BB/Ba1/B+	банки		
Alfa-Bank-15	225 \$	8.63	09.12.10	09.12.10	09.12.15	0.0	61.1									BB/Ba1/B+	банки	
Alfa-Bank-15_03_18	600 \$	8.00	18.03.11		18.03.15		52.2	103.31	0.50				7.09	3.87	3.54	BB/Ba1/B+	банки	
Alfa-Bank-17	300 \$	8.64	22.02.11	22.02.12	22.02.17	15.0	75.8									BB/Ba1/B+	банки	
Alfa-Bank-17_09_25	1 000 \$	7.88	25.03.11		25.09.17		82.9									BB/Ba1/B+	банки	
Alliance Oil-15	350 \$	9.88	11.03.11		11.03.15		52.0									B//B+	сырье	
Alrosa-14	500 \$	8.88	17.05.11		17.11.14		48.2	111.19	0.10				5.68	3.99	3.35	BB-/Ba3/BB-	сырье	
Alrosa-20	1 000 \$	7.75	03.05.11		03.11.20		120.8	102.68	0.66				7.36	3.77	6.84	BB-/Ba3/BB-	сырье	
Bank St-Petersburg-17	100 \$	10.50	25.01.11		25.07.17		80.9									/Ba3/	банки	
BoM-11CHF	250 C	6.25	04.03.11		04.03.11		3.0	100.50					4.09	6.22	0.25	BBB-/Baa1/	банки	
BoM-13	500 \$	7.34	13.05.11		13.05.13		29.7	105.93	0.22				4.73	3.46	2.23	BBB-/Baa1/	банки	
BoM-15	300 \$	7.50	25.05.11		25.11.15		60.6	97.01	0.03				8.24	3.86	4.06	BBB-/Baa1/	банки	
BoM-15_03_11	750 \$	6.70	11.03.11		11.03.15		52.0									BBB-/Baa1/	банки	
BoM-17	400 \$	6.81	10.05.11		10.05.17		78.3	99.50	-0.12				6.90	3.42	5.12	BBB-/Baa1/	банки	
Business Alliance-12	8 323 R	8.88	25.01.11		25.04.12		17.0	98.69					11.04	2.25	0.62		банки	
Credit Europe Bank-13	300 \$	7.75	20.05.11		20.05.13		30.0	103.23	0.08				6.31	3.75	2.22	/Ba3/	банки	
EURDEV-14	500 \$	7.38	29.03.11		29.09.14		46.5	108.29	0.31				4.96	3.40	3.30	BBB/A3/BBB	банки	
Eurochem12	300 \$	7.88	21.03.11		21.09.12		21.9									BB/BB	химия	
Evrax-13	1 050 \$	8.88	24.04.11		24.04.13		29.1	107.56	0.34				5.46	4.13	2.14	B+/B1/B	металлургия	
Evrax-15	750 \$	8.25	10.05.11		10.11.15		60.1									/Ba3/BB-	металлургия	
Evrax-18	550 \$	9.50	24.04.11		24.04.18		90.0									B+/B1/B	металлургия	
Gallery-13 CLN	175 \$	10.13	12.12.10		12.05.13		29.7									/Caa1/D	сырье	
Gazprom-11 CHF	500 C	9.00	23.04.11		23.04.11		4.7	102.50	0.00				2.38	8.78	0.38	BBB/Baa1/BBB	сырье	
Gazprom-12	1 000 €	4.56	09.12.10		09.12.12		24.6	103.44	0.03				2.76	4.41	1.87	BBB/Baa1/BBB	сырье	
Gazprom-12 JPY	30 000 Y	2.89	15.05.11		15.11.12		23.8	98.84	-0.01				3.51	1.46	1.87	BBB/Baa1/BBB	сырье	
Gazprom-13	1 750 \$	9.63	01.03.11		01.03.13		27.3	113.16	0.09				3.47	4.25	2.01	BBB/Baa1/BBB	сырье	
Gazprom-13 GBP	800 G	6.58	31.10.11		31.10.13		35.4	105.91	0.07				4.32	6.21	2.68	BBB/Baa1/BBB	сырье	
Gazprom-13-2	1 222 \$	4.51	22.01.11		22.07.13		32.1	103.09	0.12				3.27	2.18	2.44	BBB/Baa1/BBB	сырье	
Gazprom-13-5	400 \$	7.34	11.04.11		11.04.13		28.7	108.76	0.24				3.44	3.38	2.16	BBB/Baa1/BBB	сырье	
Gazprom-13-6	500 \$	7.51	31.01.11		31.07.13		32.4	109.77	0.25				3.62	3.42	2.37	BBB/Baa1/BBB	сырье	
Gazprom-14	780 €	5.03	25.02.11		25.02.14		39.3	103.42	0.16				3.84	4.86	2.90	BBB/Baa1/BBB	сырье	
Gazprom-14_07_31	1 250 \$	8.13	31.01.11		31.07.14		44.5									BBB/Baa1/BBB	сырье	
Gazprom-14-2	700 €	5.36	31.10.11		31.10.14		47.6	104.32	0.15				4.10	5.14	3.55	BBB/Baa1/BBB	сырье	
Gazprom-15	1 000 €	5.88	01.06.11		01.06.15		54.7	105.23	0.14				4.50	5.58	3.90	BBB/Baa1/BBB	сырье	
Gazprom-15_02_04	850 €	8.13	04.02.11		04.02.15		50.8	113.76	0.17				2.70	7.14	3.47	BBB/Baa1/BBB	сырье	
Gazprom-15_11_29	1 000 \$	5.09	29.05.11		29.11.15		60.7	102.56	0.70				4.51	2.48	4.38	BBB/Baa1/BBB	сырье	
Gazprom-16	1 350 \$	6.21	22.05.11		22.11.16		72.7	107.00					4.85	2.90	4.98	BBB/Baa1/BBB	сырье	
Gazprom-17	500 €	5.14	22.03.11		22.03.17		76.7	100.63	0.08				4.95	5.10	5.23	BBB/Baa1/BBB	сырье	
Gazprom-17-2	500 €	5.44	02.11.11		02.11.17		84.2	101.47	0.16				5.12	5.36	5.78	BBB/Baa1/BBB	сырье	
Gazprom-18	1 200 €	6.61	13.02.11		13.02.18		87.6	106.45	0.30				5.42	6.20	5.57	BBB/Baa1/BBB	сырье	
Gazprom-18-2	1 100 \$	8.15	11.04.11		11.04.18		89.5	114.93	0.73				5.64	3.54	5.59	BBB/Baa1/BBB	сырье	
Gazprom-19	2 250 \$	9.25	23.04.11	23.04.12	23.04.19	17.0	102.1									BBB/Baa1/BBB	сырье	
Gazprom-20	1 250 \$	7.20	01.02.11		01.02.20		111.6	106.61	0.71				4.88	3.38	2.78	BBB/Baa1/BBB	сырье	
Gazprom-22	1 300 \$	6.51	07.03.11		07.03.22		137.1	102.50					6.20	3.18	7.83	BBB/Baa1/BBB	сырье	
Gazprom-34	1 200 \$	8.63	28.04.11	28.04.14	28.04.34	41.0	284.9									BBB/Baa1/BBB	сырье	
Gazprom-37	1 250 \$	7.29	16.02.11		16.08.37		325.1	104.00	1.78				6.96	3.50	11.73	BBB/Baa1/BBB	сырье	
Gazprombank-11	300 \$	7.97	15.12.10		15.06.11		6.5	103.01	0.00				2.25	3.87	0.51	/Baa3/BB	банки	
Gazprombank-13	500 \$	7.93	28.12.10		28.06.13		31.3									/Ba3/BB	банки	
Gazprombank-14	500 \$	6.25	15.12.10		15.12.14		49.1									/Baa3/BB	банки	
Gazprombank-15	1 000 \$	6.50	23.03.11		23.09.15		58.5									/Baa3/BB	банки	
Gazprombank-16	120 \$	7.35	08.05.11		08.05.16		66.1									/Baa3/BB	банки	
Gazstream-13	647 \$	5.63	22.01.11		22.07.13		32.1	103.31	0.04				4.28	2.72	2.39	BBB/Baa1/BBB	сырье	
HCFB-11	500 \$	11.00	20.12.10		20.06.11		6.6	103.69					4.11	5.30	0.51	/Ba3/B+	банки	
HCFB-11-2	450 \$	11.75	11.02.11		11.08.11		8.4	104.12	-0.02				5.55	5.64	0.64	/Ba3/B+	банки	
IIB-13	200 \$	11.00	15.02.11		15.02.13		26.8									D/Caa2/D	банки	
Income-Lada-11 CLN	38 \$	18.00	23.12.10		20.06.11		6.6										торговля	
KZOSRU-11	200 \$	9.25	30.04.11		30.10.11		11.0									RD/D	химия	
LenSpetsSMU-15	150 \$	9.75	09.02.11		09.11.15		60.1	100.50					114.25	22.64	0.71	//B	строительство	
LenSpetsSMU-15	150 \$	9.75	09.02.11		09.11.15		60.1	100.50					114.25	22.64	0.71	//B	строительство	
Lukoil-14	900 \$	6.38	05.05.11		05.11.14		47.8	107.22	0.49				4.35	2.97	3.46	BBB-/Baa2/BBB-	сырье	
Lukoil-17	500 \$	6.36	07.12.10		07.06.17		79.3	105.23	0.59				5.39	3.02	5.17	BBB-/Baa2/BBB-	сырье	
Lukoil-19	600 \$	7.25	05.05.11		05.11.19		108.6	108.22	0.55				6.04	3.35	6.59	BBB-/Baa2/BBB-	сырье	
Lukoil-20	800 \$	6.13	09.05.11		09.11.20		121.0										сырье	
Lukoil-22	500 \$	6.66	07.12.10		07.06.22		140.1	102.29	0.77				6.37	3.25	7.76	BBB-/Baa2/BBB-	сырье	
MBRD-16	60 \$	8.88	10.03.11	10.03.11	10.03.16	3.0	64.1									B-/B1/	банки	
MDM-11	200 \$	9.75	21.01.11		21.07.11		7.7									BB/Ba2/B+	банки	
Mirax-11	180 \$	9.45	20.03.11		20.03.11		3.6									/Ca1/	строительство	
Moscow-11	374 €	6.45	12.10.11		12.10.11		10.4	103.84	-0.01				1.88	6.21	0.85	BBB/Baa1/BBB	муниципальный	
Moscow-16	407 €	5.06	20.10.11		20.10.16		71.6	102.03	0.07</									

Рынок еврооблигаций

Выпуск	Объем, млн	Купон, %	Дата			Месяцев до		Цена	Изм.	Торговый объем, шт	Котировки		Доходность, %			Дюр, лет	Рейтинг F/M/S	Сектор
			купона	оферты	погаш	офрт	погаш				покупка	продажа	офрт	погаш	текущ			
ЕВРООБЛИГАЦИИ																		
Promsvyazbank-11	225 \$	8.75	20.04.11		20.10.11		10.7	103.51	0.14				4.63	4.23	0.84	V+/Ba2/отозван	банки	
Promsvyazbank-12-2	200 \$	9.63	23.05.11		23.05.12		17.9	105.12	0.07				5.94	4.58	1.37	V+/Ba2/отозван	банки	
Promsvyazbank-13	150 \$	10.75	15.01.11	15.07.11	15.07.13	7.0	31.8	109.66	0.15			-4.50	9.36	4.90	0.61	V+/Ba2/отозван	банки	
Promsvyazbank-15	200 \$	12.75	27.05.11		27.05.15		54.5	112.23	1.67				9.35	5.68	3.44	V+/Ba2/отозван	банки	
Promsvyazbank-16	200 \$	11.25	08.01.11		08.07.16		68.1	108.05	0.51				9.36	5.21	4.00	V+/Ba2/отозван	банки	
Promsvyazbank-18	100 \$	12.50	31.01.11		31.01.18		87.2	108.21					11.68	5.78	4.52	V+/Ba2/отозван	банки	
Raspadskaya-12	300 \$	7.50	22.05.11		22.05.12		17.9									/B1/B+	сырье	
RenCap-13	225 \$	13.00	01.04.11		01.04.13		28.3									B-/B1/B-	банки	
ROLF-11	150 \$	13.00	05.05.11		30.06.11		7.0	102.75	-0.12				8.03	6.33	0.54	/Caa1/CCC	торговля	
Rosbank-12	130 \$	9.00	01.01.11		01.07.12		19.2									BBB+/Baa3/BB+	банки	
Rosselkhozbank-12 CHF	150 C	6.26	30.04.11		30.04.12		17.1	103.06					3.93	6.08	1.32	BBB/Baa1/	банки	
Rosselkhozbank-13	700 \$	7.18	16.05.11		16.05.13		29.8	106.92	0.02				4.18	3.36	2.24	BBB/Baa1/	банки	
Rosselkhozbank-13 RUB	30 000 R	7.50	25.03.11		25.03.13		28.1	100.33	0.11				7.33	3.74	2.06	BBB/Baa1/	банки	
Rosselkhozbank-14	750 \$	7.13	14.01.11		14.01.14		37.9	106.59	0.08				4.82	3.34	2.72	BBB/Baa1/	банки	
Rosselkhozbank-14-2	1 000 \$	9.00	11.12.10		11.06.14		42.9	112.97	0.29				4.94	3.98	2.94	BBB/Baa1/	банки	
Rosselkhozbank-16	500 \$	6.97	21.03.11	21.09.11	21.09.16	10.0	70.6	99.61	0.04			7.46	3.50	5.76	BBB/Baa1/	банки		
Rosselkhozbank-17	1 250 \$	6.30	15.05.11		15.05.17		78.5	101.24	0.66				6.06	3.11	5.23	BBB/Baa1/	банки	
Rosselkhozbank-18	1 000 \$	7.75	29.05.11		29.05.18		91.1	108.74	0.60				6.27	3.56	5.71	BBB/Baa1/	банки	
RTM-11 CLN	125 \$	12.00	04.12.10		04.03.11		3.0										торговля	
Russia-15	2 000 \$	3.63	29.04.11		29.04.15		53.6	101.18	0.36				3.34	1.79	4.03	BBB/Baa1/BBB	гос. бумаги	
Russia-18	3 466 \$	11.00	24.01.11		24.07.18		93.0	141.65	0.77				4.50	3.88	5.48	BBB/Baa1/BBB	гос. бумаги	
Russia-20	3 500 \$	5.00	29.04.11		29.04.20		114.5	101.92	0.95				4.74	2.45	7.43	BBB/Baa1/BBB	гос. бумаги	
Russia-28	2 500 \$	12.75	24.12.10		24.06.28		213.8	176.16	0.90				5.78	3.62	9.11	BBB/Baa1/BBB	гос. бумаги	
Russia-30	21 218 \$	7.50	31.03.11		31.03.30		235.3	117.37	0.97	24000 000			4.59	3.20	5.71	BBB/Baa1/BBB	гос. бумаги	
RusStandard-11	350 \$	8.63	05.05.11		05.05.11		5.1	101.14	0.00				5.82	4.26	0.41	V+/Ba3/B+	банки	
RusStandard-15	200 \$	8.88	16.12.10	16.12.10	16.12.15	0.0	61.3	94.00	0.91			274.44		4.72	0.02	V+/Ba3/B+	банки	
RusStandard-16	200 \$	9.75	01.06.11		01.12.16		73.0									V+/Ba3/B+	банки	
RZD-17	1 500 \$	5.74	03.04.11		03.04.17		77.1									BBB/Baa1/BBB	транспорт	
Sberbank-11	750 \$	5.93	14.05.11		14.11.11		11.5	103.56	0.02				2.11	2.86	0.92	BBB/Baa1/	банки	
Sberbank-13	500 \$	6.48	15.05.11		15.05.13		29.8	106.70	0.23				3.60	3.04	2.26	BBB/Baa1/	банки	
Sberbank-13-2	500 \$	6.47	02.01.11		02.07.13		31.4	106.76	0.18				3.69	3.03	2.32	BBB/Baa1/	банки	
Sberbank-15_07	1 500 \$	5.50	07.01.11		07.07.15		55.9	102.29	0.49				4.93	2.69	3.94	BBB/Baa1/	банки	
Sberbank-17	1 000 \$	5.40	24.03.11		24.09.17		82.9	99.34	0.57				5.52	2.72	5.57	BBB/Baa1/	банки	
Severstal-13	1 250 \$	9.75	29.01.11		29.07.13		32.3	110.97	0.16				5.27	4.39	2.29	V+/Ba3/BB-	сырье	
Severstal-14	375 \$	9.25	19.04.11		19.04.14		41.1	111.47	0.27				5.48	4.15	2.90	V+/Ba3/BB-	сырье	
Severstal-17	1 000 \$	6.70	25.04.11		25.10.17		83.9									V+/Ba3/BB-	сырье	
Sibirtelecom-11 CLN	90 \$	7.70	24.04.11		24.04.11		4.7									BB//	телеком	
SINEK-15	250 \$	7.70	03.02.11		03.08.15		56.8	105.95	0.35				6.21	3.63	3.82	BBB-/Ba1/	финансы	
Sisfin-11	350 \$	8.88	28.01.11		28.01.11		1.9	101.01	0.00				2.17	4.39	0.15	BB-/Ba3/BB	телеком	
Sovkomsflot-17	800 \$	5.38	27.04.11		27.10.17		84.0										транспорт	
Tatfondbank-12	0 \$	12.00	02.02.11		02.02.12		14.2									/B2/	банки	
TMK-11	600 \$	10.00	29.01.11		29.07.11		7.9	103.59	0.07				4.36	4.83	0.62	/B1/B	производство	
TNK-11	500 \$	6.88	18.01.11		18.07.11		7.6	103.01	-0.01				2.00	3.34	0.60	BBB-/Baa2/BBB-	сырье	
TNK-12	500 \$	6.13	20.03.11		20.09.12		21.9									BBB-/Baa2/BBB-	сырье	
TNK-13	600 \$	7.50	13.03.11		13.03.13		27.7									BBB-/Baa2/BBB-	сырье	
TNK-15	500 \$	6.25	02.02.11		02.02.15		50.7	105.72	0.17				4.72	2.96	3.59	BBB-/Baa2/BBB-	сырье	
TNK-16	1 000 \$	7.50	18.01.11		18.07.16		68.5									BBB-/Baa2/BBB-	сырье	
TNK-17	800 \$	6.63	20.03.11		20.03.17		76.6									BBB-/Baa2/BBB-	сырье	
TNK-18	1 100 \$	7.88	13.03.11		13.03.18		88.6									BBB-/Baa2/BBB-	сырье	
TNK-20	500 \$	7.25	02.02.11		02.02.20		111.6									BBB-/Baa2/BBB-	сырье	
TransCapitalBank-17	100 \$	10.51	18.01.11		18.07.17		80.6									/B1/	банки	
TransCreditBank-11	350 \$	9.00	23.12.10		25.06.11		6.8									/Ba1/BB	банки	
Transneft-12	500 \$	6.10	27.12.10		27.06.12		19.1									/Baa1/BBB	сырье	
Transneft-12-2	700 €	5.38	27.12.10		27.06.12		19.1									/Baa1/BBB	сырье	
Transneft-13	600 \$	7.70	07.02.11		07.08.13		32.6									/Baa1/BBB	сырье	
Transneft-14	1 300 \$	5.67	05.03.11		05.03.14		39.6									/Baa1/BBB	сырье	
Transneft-18	1 050 \$	8.70	07.02.11		07.08.18		93.5									/Baa1/BBB	сырье	
Trust-12 CLN	20 \$	11.50	06.03.11		06.09.12		21.4									CCC/Caa1/	банки	
URSA-11-1	130 \$	12.00	30.12.10		30.12.11		13.1									V+/Ba3/	банки	
URSA-11-2	300 €	8.30	16.11.11		16.11.11		11.6									V+/Ba3/	банки	
UTK-13 CLN	3 500 R	9.00	04.12.10	04.06.11	04.06.13	6.0	30.5									/B1/B	телеком	
VEB-17	600 \$	5.45	22.05.11		22.11.17		84.9									BBB/Baa1/BBB	банки	
VEB-20	1 600 \$	6.90	09.01.11		09.07.20		116.9									BBB/Baa1/BBB	банки	
VEB-25	1 000 \$	6.80	22.05.11		22.11.25		182.3									BBB/Baa1/BBB	банки	
Vimpelcom-11	300 \$	8.38	22.04.11		22.10.11		10.8	105.11	-0.02				2.50	3.98	0.86	/Ba2/BB+	телеком	
Vimpelcom-13	1 000 \$	8.38	30.04.11		30.04.13		29.3									/Ba2/BB+	телеком	
Vimpelcom-16	600 \$	8.25	23.05.11		23.05.16		66.6	109.88	0.26				6.10	3.75	4.42	/Ba2/BB+	телеком	
Vimpelcom-18	1 000 \$	9.13	30.04.11		30.04.18		90.2									/Ba2/BB+	телеком	
Vostok Express Bank-17	43 \$	11.00	27.12.10		27.06.17		79.9									/B2/	банки	
VTB N-W-15	400 \$	6.20	29.03.11		29.09.15		58.7	96.29	0.27				7.12	3.22	4.04	BBB/Baa1/	банки	
VTB-11	450 \$	7.50	12.04.11		12.10.11		10.4	104.58	0.06				2.08	3.59	0.83	BBB/Baa1/BBB	банки	
VTB-11-2	1 000 €	8.25	30.06.11		30.06.11		7.0	103.33	0.00				2.31	7.98	0.57	BBB/Baa1/BBB	банки	
VTB-12	1 200 \$	6.61	30.04.11		30.10.12		23.2	106.59	0.01				3.02	3.10				

Департамент по операциям с долговыми инструментами

Исполнительный директор, руководитель департамента

Борис Гинзбург, ginzburgbi@uralsib.ru

Управление продаж и торговли

Руководитель управления

Сергей Шемардов, she_sa@uralsib.ru

Управление продаж

Коррадо Таведжиа, taveggiac@uralsib.ru
Елена Довгань, dov_en@uralsib.ru
Анна Карпова, karpovaam@uralsib.ru
Дмитрий Попов, popovdv@uralsib.ru
Дэниэл Фельцман, feltsmand@uralsib.ru
Екатерина Кочемазова, kochemazovaea@uralsib.ru

Управление торговли

Андрей Борисов, bor_av@uralsib.ru
Вячеслав Чалов, chalovvg@uralsib.ru
Наталья Храброва, khrabrovann@uralsib.ru

Управление по рынкам долгового капитала

Корпоративные выпуски

Артемий Самойлов, samojlova@uralsib.ru
Виктор Орехов, ore_vv@uralsib.ru
Дарья Союшкина, sonyushkinada@uralsib.ru
Алексей Чекушин, chekushinay@uralsib.ru

Региональные выпуски

Кирилл Иванов, ivanovkv@uralsib.ru
Александр Маргеев, margeevas@uralsib.ru

Сопровождение проектов

Гюзель Тимошкина, tim_gg@uralsib.ru
Галина Гудыма, gud_gi@uralsib.ru
Наталья Грищенко, grischenkovane@uralsib.ru
Антон Кулаков, kulakovak@uralsib.ru

Аналитическое управление

Руководитель управления

Константин Чернышев, che_kb@uralsib.ru

Дирекция анализа долговых инструментов

Руководитель Дмитрий Дудкин, dudkindi@uralsib.ru

Заместитель руководителя управления

Вячеслав Смольянинов, smolyaninovv@uralsib.ru

Долговые обязательства

Дмитрий Дудкин, dudkindi@uralsib.ru
Надежда Мырсыкова, myrsikovann@uralsib.ru
Мария Радченко, radchenkomg@uralsib.ru
Ольга Стерина, sterinaoa@uralsib.ru
Юрий Голбан, golbanyv@uralsib.ru

Стратегия/Политика

Крис Уифер, cweafer@uralsib.ru
Вячеслав Смольянинов, smolyaninovv@uralsib.ru
Леонид Слипченко, slipchenkola@uralsib.ru

Экономика

Алексей Девятков, devyatovae@uralsib.ru
Наталья Майорова, mai_ng@uralsib.ru
Ольга Стерина, sterinaoa@uralsib.ru

Банки

Леонид Слипченко, slipchenkola@uralsib.ru
Наталья Майорова, mai_ng@uralsib.ru
Наталья Березина, berezinana@uralsib.ru

Анализ рыночных данных

Вячеслав Смольянинов, smolyaninovv@uralsib.ru
Василий Дегтярев, degtyarevm@uralsib.ru
Дмитрий Пуш, pushds@uralsib.ru

Нефть и газ

Алексей Кокин, kokinav@uralsib.ru
Юлия Новиченкова, novichenkova@uralsib.ru
Ирина Булкина, bulkinaiv@uralsib.ru

Электроэнергетика

Матвей Тайц, tai_ma@uralsib.ru
Александр Селезнев, seleznevae@uralsib.ru

Металлургия/Горнодобывающая промышленность

Дмитрий Смолин, smolindv@uralsib.ru
Николай Сосновский, sosnovskyno@uralsib.ru

Телекоммуникации/Медиа/ Информационные технологии

Константин Чернышев, che_kb@uralsib.ru
Константин Белов, belovka@uralsib.ru

Минеральные удобрения/ Машиностроение/Транспорт

Анна Куприянова, kupriyanovaa@uralsib.ru
Ирина Иртегова, irtegovais@uralsib.ru

Потребительский сектор/Недвижимость

Тигран Оганесян, hovhannisyan@uralsib.ru
Александр Шелестович, shelestoviav@uralsib.ru

Редакционная группа

Английский язык

Джон Уолш (англ. яз.), walshj@uralsib.ru,
Тимоти Халл, hallt@uralsib.ru
Пол Де Витт, dewittpd@uralsib.ru
Хиссам Латиф, latifh@uralsib.ru

Дизайн

Ангелина Шабаринова, shabarinovav@uralsib.ru

Русский язык

Андрей Пятигорский, pya_ae@uralsib.ru
Евгений Гринкруг, grinkruges@uralsib.ru
Ольга Симкина, sim_oa@uralsib.ru
Полина Воробьева, vorobieva@uralsib.ru
Екатерина Трофилеева, trofileevaeg@uralsib.ru

Настоящий бюллетень предназначен исключительно для информационных целей. Ни при каких обстоятельствах он не должен использоваться или рассматриваться как оферта или предложение делать оферты. Несмотря на то что данный материал был подготовлен с максимальной тщательностью, УРАЛСИБ не дает никаких прямых или косвенных заверений или гарантий в отношении достоверности и полноты включенной в бюллетень информации. Ни УРАЛСИБ, ни агенты компании или аффилированные лица не несут никакой ответственности за любые прямые или косвенные убытки от использования настоящего бюллетеня или содержащейся в нем информации. Все права на бюллетень принадлежат ООО «УРАЛСИБ Кэпитал», и содержащаяся в нем информация не может воспроизводиться или распространяться без предварительного письменного разрешения. © УРАЛСИБ Кэпитал 2010