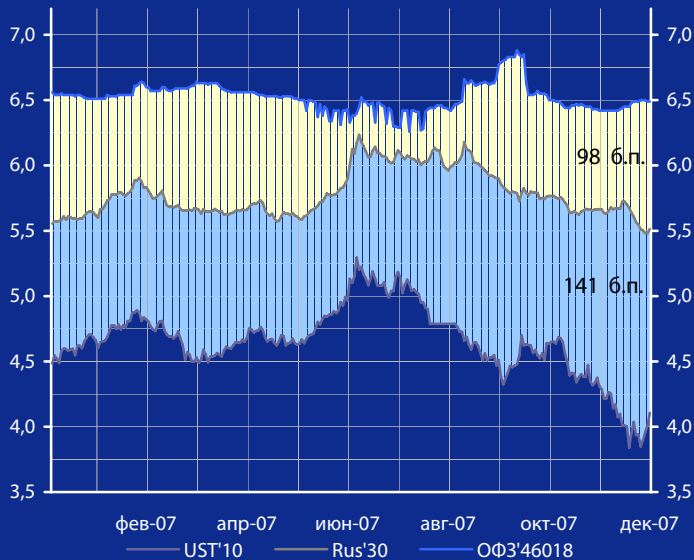


Доходность UST'10, Rus'30 и ОФЗ'46018, %



Панорама

Краткий обзор долговых рынков

Понедельник 10 декабря 2007 года

Ключевые индикаторы рынка

Тикер	7 дек	3м max	3м min	12м max	12м min
UST'10, %	4,11	4,70	3,84	5,30	3,84
Rus'30, %	5,51	5,83	5,48	6,24	5,48
ОФЗ'46018,%	6,49	6,88	6,42	6,88	6,26
Libor \$ 3М,%	5,14	5,70	4,87	5,73	4,87
Euribor 3М,%	4,89	4,89	4,57	4,89	3,67
Mibor 3М,%	6,98	7,68	6,69	7,68	4,76
EUR/USD	1,465	1,486	1,380	1,486	1,291
USD/RUR	24,49	25,52	24,30	26,59	24,30

Мировые рынки облигаций

Доходность 10-летних гособлигаций США (UST'10) в пятницу повысилась на 10 б.п. до уровня в 4,11% годовых на фоне вышедших сильных данных по рынку труда. [См. Стр 3](#)

Суверенные облигации РФ

Спрэд доходности индикативного выпуска Россия-30 (Rus'30) к UST'10 сузился на 6 б.п. до величины в 141 б.п. на фоне роста доходности UST'10. [См. Стр 3](#)

Корпоративные рублевые облигации

На рынке рублевых корпоративных облигаций в пятницу наблюдались разнонаправленные изменения доходности облигаций во всех эшелонах выпусков. [См. Стр 4](#)

Новости дня

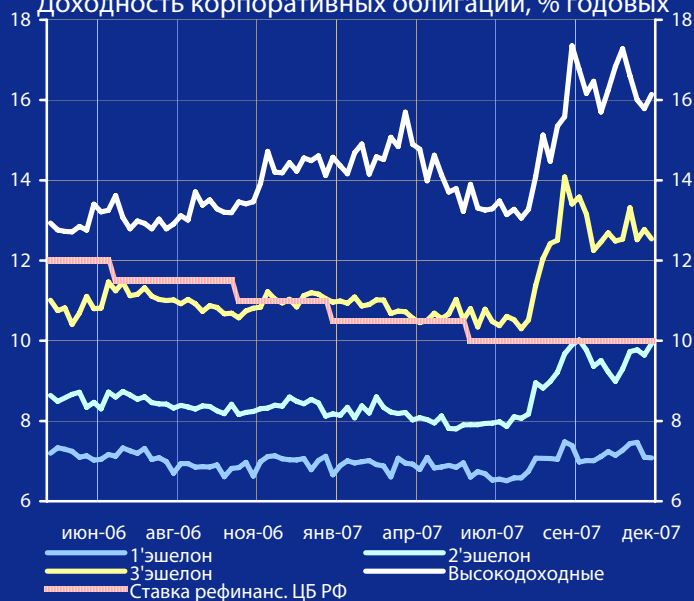
Объем ВВП РФ в 3 квартале 2007 г. вырос на 7,6%. Такая первая оценка роста ВВП дана в материалах Росстата. [См. Стр 2](#)

Календарь событий сегодня:

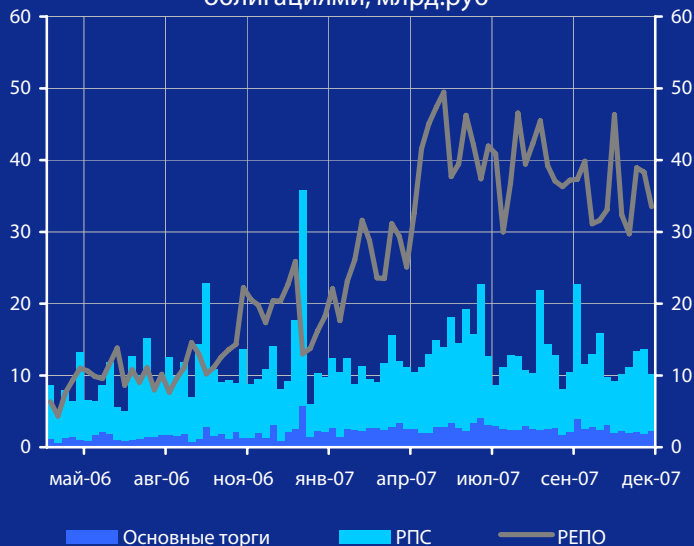
Великобритания: Индекс производственных цен.
Великобритания: Индекс цен на жилье.
США: Продажи на рынке жилья.

[См. Стр 5](#)

Доходность корпоративных облигаций, % годовых



Обороты торгов корпоративными облигациями, млрд.руб



Макроэкономические индикаторы РФ

	Изменение		
ВВП (к тому же периоду прошлого года)	7,9% (за 1 пол.07г.)	6,7% (за 06 г.)	1,2%
Инфляция (Индекс потребительских цен)	1,6 (окт. 07г.)	9,3 (к дек 06г.)	
Денежная база (млрд.руб.)	3796,1 (3.12.07)	3002,0 (29.12.06)	794,1
Золотовалютные резервы (\$, млрд)	463,5 (30.11.07)	303,0 (25.12.06)	160,5
Остатки на к/с банков *)	620,6	643,1	-22,5
Депозиты банков в ЦБ *)	95,5	89,6	5,9
Сальдо операций ЦБ РФ *)	-40,7	-27,7	-13,0
*) в млрд. руб. на дату			
	(10.12.07)	(07.12.07)	

Макроэкономика и банковская система

Объем ВВП в 3 квартале 2007 г. вырос на 7,6%. Такая первая оценка роста ВВП дана в материалах Росстата. Номинальный объем произведенного ВВП в текущих ценах в 3 квартале 2007 г. составил 8,852 трлн. руб. В 1 полугодии 2007 г. ВВП России вырос на 7,9% относительно аналогичного периода 2006 г. и составил 14,2 трлн руб.

Экономический рост России в 2008-2009 гг. замедлится вследствие стабилизации завышенных на данный момент цен на нефть и металлы, прогнозируется в докладе Организации экономического развития и сотрудничества (ОЭСР) о перспективах развития мировой экономики на среднесрочную перспективу. ОЭСР прогнозирует, что в 2007 г. рост ВВП составит 7,3%, в 2008-м - 6,5%, в 2009 году - 6%. Инфляция по итогам текущего года прогнозируется на уровне 11%, 2008 года - 9,5%, 2009 года - 8,5%.

Законопроект о банкротстве физических лиц планируется внести на рассмотрение правительства в 1 квартале 2008 г., сообщил и.о. директора департамента корпоративного управления МЭРТ Д.Скрипичников. По прогнозам министерства, данный закон вступит в силу не ранее 2009 г.

Минфин РФ подготовил предложения по внесению изменений в законодательство, предусматривающие возможность стрипования облигаций федерального займа (возможность обращения купонов этих облигаций в качестве самостоятельных ценных бумаг), сообщил директор департамента международных финансовых отношений, госдолга и госфинансов Минфина А.Щербаков. По его словам, поправки в законодательство, которые затронут не только технику, но и систему учета и отражения операций, могут быть внесены в правительство и Госдуму в следующем году.

Новости рынка облигаций

Минфин РФ проведет 12 декабря 2007 г. аукцион по размещению облигаций федерального займа с амортизацией долга (ОФЗ-АД) дополнительного выпуска 46018 на сумму 4 млрд. руб.

ООО "Торговый дом "Евросеть" исполнило оферту по приобретению облигаций серии 02. Всего в рамках оферты эмитентом было выкуплено ценных бумаг на сумму 2,303 млрд. руб., что составляет 76,77% от общего объема выпуска. Организаторами и андеррайтерами выпуска выступают ОАО "Промсвязьбанк" и ОАО "Банк Москвы".

Группа компаний "Домо" до конца года планирует разместить облигационный заем на 3 млрд. руб., а в начале 2008 г. - еще один, на 4 млрд. руб.

ЗАО "Русская медная компания" в рамках исполнения оферты рассчитывает выкупить до 50% CLN, со-

общил финансовый директор компании М.Щирбик. Вместе с тем, компания планирует проведение IPO и намерена вывести на биржу до 25% акций исходя из стоимости компании в \$6 млрд.

АвтоВАЗ принял решение разместить в 2008 г. на фондовом рынке биржевые облигации 10 серий - от БО-01 до БО-10.

Красноярская группа "СИАЛ" приняла решение о выпуске дебютного выпуска облигаций объемом 1,2 млрд. руб. сроком на 3 года. Размещение запланировано провести в марте 2008 г.

Новости эмитентов

Выручка промышленной группы холдинга "Мотовилихинские заводы" за 11 месяцев 2007 г. выросла по сравнению с аналогичным периодом 2006 г. в 1,55 раза и составила 8,2 млрд. руб. Высокие темпы роста производства по всем основным направлениям деятельности холдинга поддерживаются для реализации планов по увеличению объема продаж холдинга в 1,6 раза в течение 2007 г.

Газпром запустит в эксплуатацию Южнорусское газовое месторождение, расположенное на Ямале, 18 декабря, сообщил председатель совета директоров Газпрома Д.Медведев.

ЛУКОЙЛ проведет презентацию финансовых результатов за 9 месяцев 2007 г. по US GAAP 12 декабря с.г.

Мечел опубликует финансовую отчетность по US GAAP за 9 месяцев 2007 г. 11 декабря с.г.

АвтоВАЗ: Концерн Renault намерен приобрести блокирующий (25% + 1 акция) пакет акций АвтоВАЗа, сообщил генеральный директор "Ростехнологий" С.Чемезов. По его словам цена за пакет акций была "справедливая, близкая к рыночным", но точная сумма не называется. "В ближайшее время мы должны подготовить контракт и подписать его не позднее 25 февраля 2008 г.", - заявил Чемезов. "После этого "Рено" может вступить во владение блокирующим пакетом акций", - заявил он.

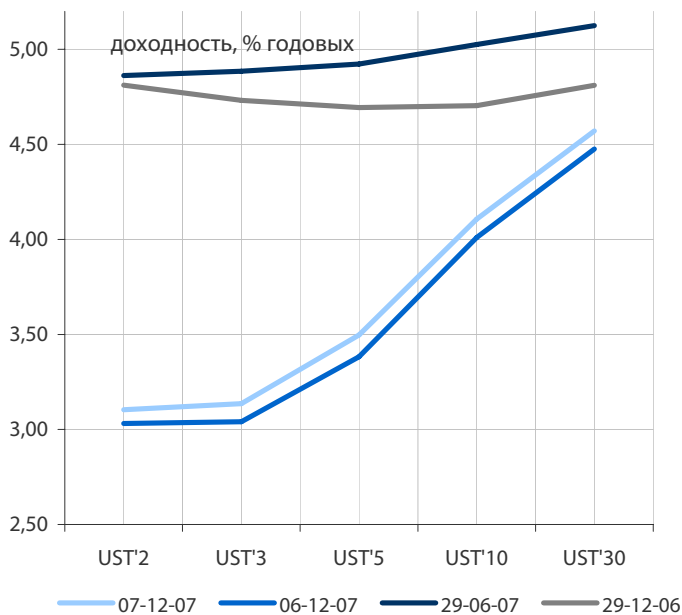
Почта России: Конкурсная комиссия Федерального агентства связи единогласно признала А.Казьмина, ранее возглавлявшего Сбербанк, победителем конкурса на право замещения должности руководителя ФГУП «Почта России». Трудовой договор с будущим руководителем будет заключен в месячный срок.

Международный Промышленный Банк привлекает кредит в размере \$80 млн. Срок кредита 1 год, ставка составляет Libor+145 б.п.

Банк "Русский Стандарт" объявил об успешном завершении сделки по секьюритизации портфеля кредитных карт. Данная сделка по секьюритизации портфеля кредитных карт стала 2 и самой масштабной операцией такого рода на российском рынке. В рамках настоящей сделки банк получает финансирование на сумму 12,5 млрд. руб. по конкурентоспособной ставке, сообщается в пресс-релизе банка.

По материалам газет «Ведомости», «Коммерсант», а также Reuters, interfax.ru, prime-tass.ru, rbc.ru, akm.ru и др.

Кривые доходности UST

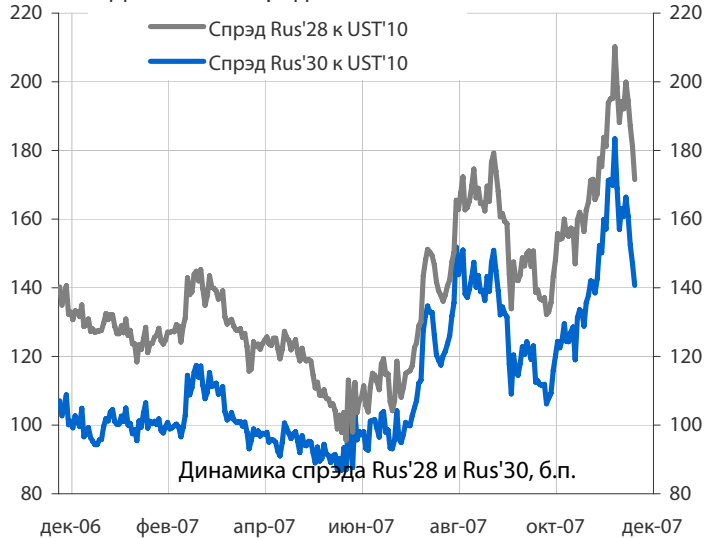


Облигации казначейства США

Доходность 10-летних гособлигаций США (UST'10) в пятницу повысилась на 10 б.п. до уровня в 4,11% годовых на фоне вышедших сильных данных по рынку труда. Число новых рабочих мест, созданных вне с/х сектора в ноябре в США составило 94 тыс., в то время как рынок ожидал рост занятости на 70 тыс. мест. Эти данные понизили вероятность агрессивного снижения ФРС США своих процентных ставок на предстоящем во вторник заседании. Мы ожидаем сегодня колебаний доходности UST'10 в районе 4,1% годовых.

Индикатор	7 дек	3-мес		12-мес	
		макс.	мин.	макс.	мин.
UST'5 Ytm, %	3,50	4,41	3,21	5,21	3,21
UST'10 Ytm, %	4,11	4,70	3,84	5,30	3,84
UST'30 Ytm, %	4,57	4,97	4,29	5,40	4,29

Динамика спреда Rus'28 и Rus'30 к UST'10

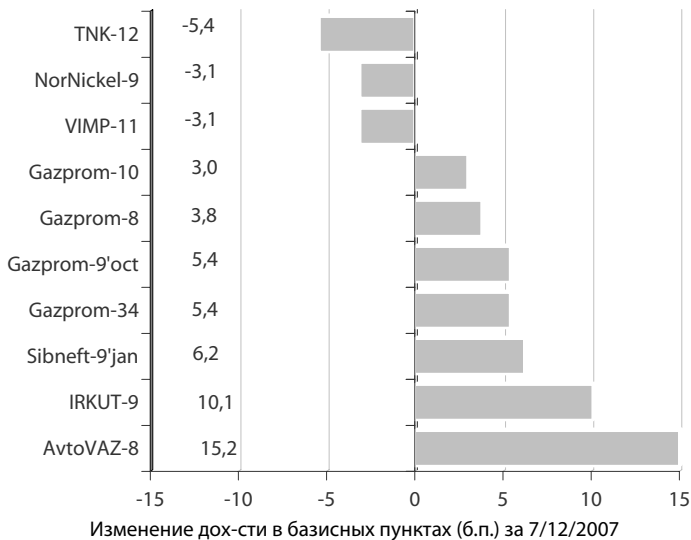


Суверенные еврооблигации РФ

Спред доходности индикативного выпуска Россия-30 (Rus'30) к UST'10 сузился на 6 б.п. до величины в 141 б.п. на фоне роста доходности UST'10. Мы ожидаем сегодня расширения спреда доходности между UST'10 и Rus'30.

Индикатор	7 дек	3-мес		12-мес	
		макс.	мин.	макс.	мин.
Rus'30 Ytm, %	5,51	5,83	5,48	6,24	5,48
спред к UST'10	141	183	106	183	87
Rus'28 Ytm, %	5,82	6,12	5,82	6,32	5,82
спред к UST'10	172	210	132	210	96

Лидеры падения и роста рынка валютных корпоративных облигаций



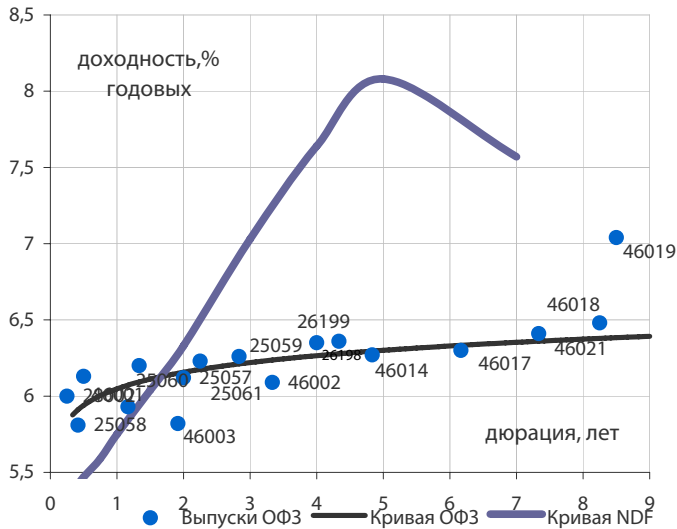
Корпоративные еврооблигации

Индикативные доходности российских корпоративных еврооблигаций в пятницу изменились незначительно и разнонаправленно в условиях увеличения доходности базовых активов. В лидерах снижения индикативной доходности были евробонды TNK-12 и NorNickel-9. Повышением индикативной доходности отметились еврооблигации IRKUT-9 и AvtoVAZ-8. В потоке корпоративных новостей нам бы хотелось выделить сообщение о том, что концерн Renault намерен приобрести блокирующий (25% + 1 акция) пакет акций АвтоВАЗа, что на наш взгляд, в среднесрочной перспективе может позитивно отразиться на рейтингах российского автогиганта.

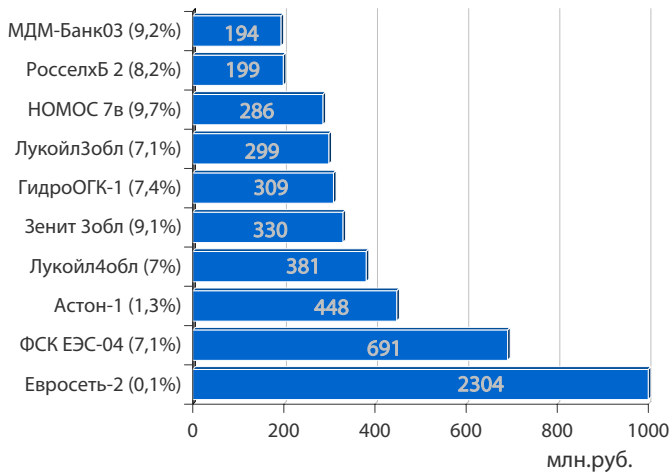
Торговые идеи

Доходность евробондов АвтоВАЗа на ожиданиях приобретения крупного пакета его акций концерном Renault, на наш взгляд, может продемонстрировать снижение.

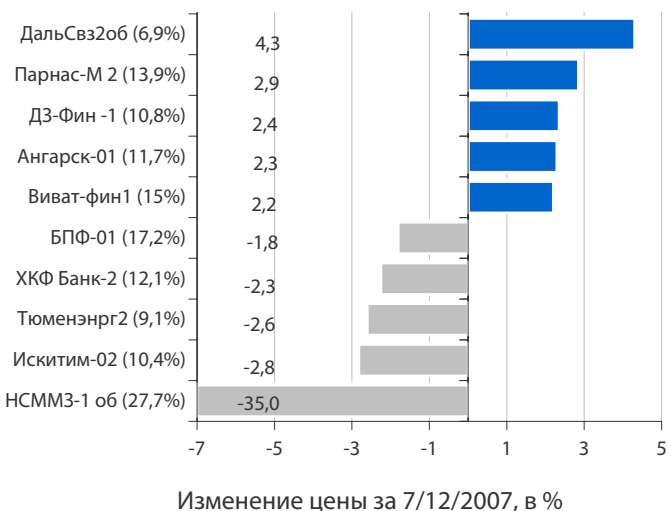
Кривые доходности ОФЗ и NDF на 7/12/2007



Лидеры оборота за 7/12/2007 (дох-сть по Close)



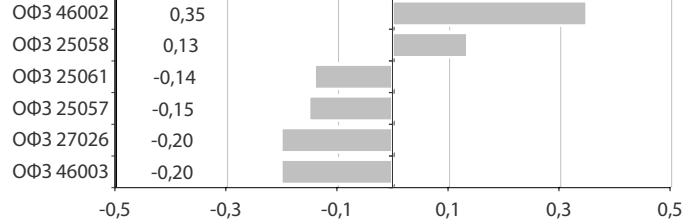
Лидеры и аутсайдеры 7/12/2007 (дох-сть по Close)



Облигации федерального займа

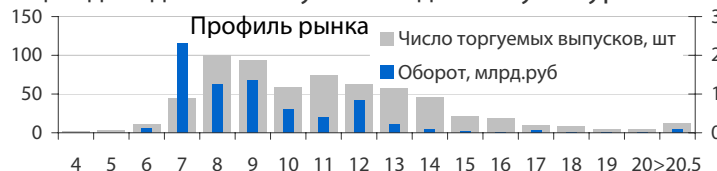
В пятницу на рынке госбумаг котировки облигаций изменились незначительно и разнонаправленно. Лидерами повышения цен стали выпуск ОФЗ 46002 с дюрацией 3,3 года и выпуск ОФЗ 25058 с дюрацией 0,4 года. Снижением цен отметился выпуск ОФЗ 46003 с дюрацией 1,9 года. Мы ожидаем сегодня разнонаправленных колебаний котировок госбумаг вблизи сложившихся уровней доходности.

Лидеры роста и падения среди ОФЗ за 7/12/2007, в %



Корпоративные облигации и облигации региональных и муниципальных органов власти (РиМОВ)

На рынке рублевых корпоративных облигаций в пятницу наблюдались разнонаправленные изменения доходности облигаций во всех эшелонах выпусков. Наибольшие объемы торгов прошли в облигациях с доходностью 7-9% годовых. Интерес к облигациям 1-2 эшелона в конце прошедшей недели поддерживался благоприятной ситуацией на денежном рынке, где ставки однодневных МБК опускались ниже 4% годовых. В лидерах роста цен среди облигаций с наибольшим оборотом торгов в пятницу были выпуск облигаций Лукойл4обл с доходностью 7,0% годовых, выросший в цене на 0,2%, а также выпуск облигаций ГидроОГК-1 с доходностью 7,4% годовых, выросший в цене на 0,2%. Лидерами снижения цен среди облигаций с наибольшим оборотом торгов стали облигации РосселхБ 2 с доходностью 8,2% годовых, снизившиеся в цене на 0,9%, а также выпуск МоскомцБ03 с доходностью 11,8% годовых, понизившийся в цене на 1,09%. Высокий оборот по облигациям Евросеть-2 был обусловлен проведением оферты, в рамках которой эмитент рассчитывал выкупить большую часть находившегося в обращении выпуска, установив нулевую ставку купона на следующий купонный период. В спектре значительно снизившихся в цене бумаг падение облигаций НСММЗ-1 на 35% мы объясняем низкой ликвидностью данного выпуска и прошедшей последней сделкой по этим облигациям 17 октября с.г. по явно завышенной цене в 125% от номинала. Определенные опасения ухудшения ситуации с рублевой ликвидностью мы связываем с намеченным на 13 декабря аукционом по облигациям Банка России объемом в 400 млрд. руб. и ожидаем сегодня стабилизации доходности выпусков на достигнутых уровнях.



вторник 11 декабря 2007 г.		6,00	млрд. руб.
<input type="checkbox"/>	АИЖК А10	6,00	млрд. руб.
среда 12 декабря 2007 г.		5,33	млрд. руб.
<input type="checkbox"/>	Банк Электроника-02	0,50	млрд. руб.
<input type="checkbox"/>	Холдинг Капитал-01	0,35	млрд. руб.
<input type="checkbox"/>	Иркутская обл-31006	3,80	млрд. руб.
<input type="checkbox"/>	ИАЖС РХ-01	0,38	млрд. руб.
<input type="checkbox"/>	Липецк-25002	0,30	млрд. руб.
четверг 13 декабря 2007 г.		400,00	млрд. руб.
<input type="checkbox"/>	Банк России 4-04-21BR0-7	400,00	млрд. руб.
вторник 18 декабря 2007 г.		1,50	млрд. руб.
<input type="checkbox"/>	ЛЭКстрой-1	1,50	млрд. руб.

Выплаты купонов

понедельник 10 декабря 2007 г.		
□ ОСМО Капитал, 1	25,43	млн. руб.
25,43 млн. руб.		
вторник 11 декабря 2007 г.		
□ Москва, 48	1203,30	млн. руб.
□ Алькор и Ко (Л'Этуаль), 1	80,40	млн. руб.
□ ВолгаТелеком, 4	59,76	млн. руб.
□ Нутринвестхолдинг, 01	28,42	млн. руб.
□ ОЗНА-Финанс, 1	26,93	млн. руб.
□ ЮТэйр-Финанс, 2	24,81	млн. руб.
□ Костромская область, 31004	21,94	млн. руб.
□ Хлебозавод №28, 2	2,24	млн. руб.
1447,79 млн. руб.		
среда 12 декабря 2007 г.		
□ Россия, 46018	2894,76	млн. руб.
□ Россия, 46001	748,20	млн. руб.
□ Россия, 27026	279,20	млн. руб.
□ ЕБРР, 3	123,60	млн. руб.
□ ЮТК, 4	93,50	млн. руб.
□ Матрица Финанс, 1	71,81	млн. руб.
□ Ленинградская область, 26001	55,89	млн. руб.
□ Ретал, 1	49,36	млн. руб.
□ Дорогобуж (АКРОН), 1	38,59	млн. руб.
□ Камская долина-Финанс, 3	15,78	млн. руб.
4370,69 млн. руб.		
четверг 13 декабря 2007 г.		
□ Лукойл, 3	283,20	млн. руб.
□ Лукойл, 4	221,40	млн. руб.
□ Еврокоммерц, 2	141,96	млн. руб.
□ ТОАП-Финансы, 01	119,68	млн. руб.
□ ИжАвто, 2	97,64	млн. руб.
□ Курганмашзавод-Финанс, 1	94,74	млн. руб.
□ Уральский завод прецизионных сплавов, 1	89,76	млн. руб.
□ ТОП-КНИГА, 2	78,62	млн. руб.
□ ФГУП ПО УОМЗ, 1	46,87	млн. руб.
□ Северо-Западный Телеком, 4	40,38	млн. руб.
□ ХК Сибирский цемент, 1	38,70	млн. руб.
□ Самарский резервуарный завод-Финанс, 1	37,40	млн. руб.
□ Белый фрегат, 1	36,15	млн. руб.
□ Миннеско Новосибирск, 1	34,28	млн. руб.
□ Самарская область, 25002	34,00	млн. руб.
□ МЕТАР Финанс, 1	32,29	млн. руб.
□ Волгоградская область, 26001	24,66	млн. руб.
□ Алмазный дом Грэйс, 1	20,20	млн. руб.
□ Карелия, 34008	16,05	млн. руб.
□ Астрахань, 25001	11,84	млн. руб.
1499,80 млн. руб.		

Погашения и оферты

вторник 11 декабря 2007 г.				
□ Банк Солидарность, 1	оферта	1,00	млрд. руб.	
среда 12 декабря 2007 г.				
□ Санвэй-Груп, 1	оферта	1,00	млрд. руб.	
четверг 13 декабря 2007 г.				
□ Белый фрегат, 1	оферта	1,00	млрд. руб.	
□ Банк России, 4-02-21BR0-7	оферта	350,0	млрд. руб.	
пятница 14 декабря 2007 г.				
□ ОЗНА-Финанс, 1	оферта	0,50	млрд. руб.	
□ Алькор и Ко (Л'Этуаль), 1	оферта	1,50	млрд. руб.	
суббота 15 декабря 2007 г.				
□ Воронежская область, 31001	погашение	0,60	млрд. руб.	
понедельник 17 декабря 2007 г.				
□ Миннеско Новосибирск, 1	оферта	0,50	млрд. руб.	
вторник 18 декабря 2007 г.				
□ Россия, 26184	погашение	0,06	млрд. руб.	
□ Терна-финанс, 1	оферта	0,50	млрд. руб.	
□ Марта-Финанс, 2	оферта	1,00	млрд. руб.	
□ Мясная Корп. Евросервис, 1	погашение	1,50	млрд. руб.	
□ Группа НИТОЛ, 2	оферта	2,20	млрд. руб.	
□ ФСК ЭЭС, 1	погашение	5,00	млрд. руб.	
среда 19 декабря 2007 г.				
□ АРТУГ, 1	оферта	0,50	млрд. руб.	
□ МОИА, 2	оферта	3,00	млрд. руб.	
четверг 20 декабря 2007 г.				
□ Самарский резервуарн. 3-д, 1	оферта	0,60	млрд. руб.	
□ ЖК-финанс, 1	оферта	1,00	млрд. руб.	
□ ОГК-3, 1	оферта	3,00	млрд. руб.	
пятница 21 декабря 2007 г.				
□ Бразерс и Компания, 1	оферта	0,50	млрд. руб.	
□ НОМОС-БАНК, 7	оферта	3,00	млрд. руб.	
суббота 22 декабря 2007 г.				
□ Натур Продукт - Инвест, 2	оферта	1,00	млрд. руб.	
понедельник 24 декабря 2007 г.				
□ Калужская область, 25004	погашение	0,30	млрд. руб.	
□ Республика Коми, 24005	погашение	0,50	млрд. руб.	
□ Группа НИТОЛ, 1	оферта	1,00	млрд. руб.	
□ АиФ-МедиаПресса-финанс, 1	оферта	1,50	млрд. руб.	

понедельник 10 декабря 2007 г.

- 02:50 Япония: Денежный агрегат за ноябрь Прогноз - 1.9%
- 08:00 Япония: Индексы настроения за ноябрь Прогноз - 41.0
- 10:00 Германия: Сальдо торгового баланса с учетом сезонных колебаний за октябрь
- 12:30 Великобритания: Индекс производственных цен
- 12:30 Великобритания: Индекс цен на жилье за октябрь
- 18:00 США: Продажи на рынке жилья за октябрь
- 18:30 Великобритания: Индекс опережающих индикаторов за октябрь

вторник 11 декабря 2007 г.

- 08:00 Япония: Индекс доверия потребителей за ноябрь Прогноз - 43.0
- 12:30 Великобритания: Общий показатель сальдо торгового баланса за октябрь Прогноз - -stg4.650млрд.
- 13:00 Германия: Индекс оценки текущих экономических условий за декабрь Прогноз - 66.3
- 13:00 Германия: Индекс экономических ожиданий за декабрь Прогноз - -35.0
- 13:00 Еврозона: Индекс оценки текущих экономических условий за декабрь
- 13:00 Еврозона: Индекс экономических ожиданий за декабрь
- 18:00 США: Оптовые запасы за октябрь Прогноз - 0.5%
- 18:00 США: Индекс экономического оптимизма за декабрь
- 22:15 США: Решение по процентной ставке ФРС США. Прогноз - 4.25%

среда 12 декабря 2007 г.

- 02:50 Япония: Индекс цен на корпоративные товары за ноябрь Прогноз - +0.1% м/м, +2.1% г/г
- 12:30 Великобритания: Уровень безработицы и средняя заработная плата
- 13:00 Еврозона: Промышленное производство за октябрь Прогноз - 0.0% м/м, 3.7% г/г
- 13:00 Еврозона: Уровень занятости за 3 квартал
- 15:00 США: Индекс рефинансирования за неделю до 7 декабря
- 16:30 США: Сальдо торгового баланса за октябрь Прогноз - -\$57.3 млрд.
- 16:30 США: Индекс цен а экспорт за ноябрь
- 16:30 США: Индекс цен на импорт за ноябрь Прогноз - 2.0%
- 17:00 США: Публикация энергетических прогнозов от EIA на период до 2030 г.
- 18:30 США: Запасы нефти и нефтепродуктов за неделю до 7 декабря
- 19:00 Еврозона: Публикация Обзора по Финансовой Стабильности от ЕЦБ.
- 22:00 США: Дефицит бюджета за ноябрь Прогноз - -\$80.0 млрд.

четверг 13 декабря 2007 г.

- 07:30 Япония: Розничные продажи за октябрь
- 07:30 Япония: Уточненные данные по объемам промышленного производства за октябрь
- 11:30 Швейцария: Решение по процентной ставке Национального Банка Швейцарии. Прогноз - 2.75%
- 12:30 Германия: Публикация новых экономических прогнозов от немецкого института Ifo
- 13:00 Еврозона: Индекс затрат на рабочую силу за 3 квартал
- 16:30 США: Стержневой индекс производственных цен за ноябрь Прогноз - 0.2%
- 16:30 США: Индекс производственных цен за ноябрь Прогноз - 1.5%
- 16:30 США: Розничные продажи за исключением продаж автомобилей за ноябрь Прогноз - 0.6%
- 16:30 США: Розничные продажи за ноябрь Прогноз - 0.5%
- 16:30 США: Количество заявок на пособие по безработице за неделю до 8 декабря Прогноз - 330 тыс.
- 18:00 США: Деловые запасы за октябрь Прогноз - 0.3%
- 18:30 США: Запасы природного газа за неделю до 7 декабря

пятница 14 декабря 2007 г.

- 02:50 Япония: Квартальный Отчет Банка Японии за 3 квартал Прогноз - 21
- 10:00 Германия: Гармонизированный индекс потребительских цен за ноябрь Прогноз - 0.5% м/м, 3.3% г/г
- 10:00 Германия: Индекс потребительских цен за ноябрь Прогноз - 0.4% м/м, 3.0% г/г
- 13:00 Еврозона: Гармонизированный индекс потребительских цен за ноябрь Прогноз - +0.5% м/м, +3.0% г/г
- 16:30 США: Стержневой индекс потребительских цен за ноябрь Прогноз - 0.2%
- 16:30 США: Индекс потребительских цен за ноябрь Прогноз - 0.6%
- 17:15 США: Использование производственных мощностей за ноябрь Прогноз - 81.7%
- 17:15 США: Промышленное производство за ноябрь Прогноз - 0.1%

ОАО «Промсвязьбанк»

109052, Москва,
ул. Смирновская, 10, стр. 22

**Круглосуточная
информационно-справочная служба банка:**

8 800 555-20-203 (звонок из регионов РФ бесплатный)
+7 (495) 787-33-34

Инвестиционный департамент

т.: +7 (495) 777-10-20 доб. 70-53-03, 70-20-00

ф.: +7 (495) 777-10-20 доб. 70-47-37

E-mail: ib@psbank.ru

**Руководство****Зибарев Денис Александрович**

Zibarev@psbank.ru

Руководитель департамента

70-47-77

Тулинов Денис Валентинович

Tulinov@psbank.ru

Руководитель департамента

70-47-38

Субботина Мария Александровна

Subbotina@psbank.ru

Заместитель руководителя департамента

70-47-33

Аналитическое управление**Бобовников Андрей Игоревич**

Bobovnikov@psbank.ru

Начальник отдела

70-47-31

Шагов Олег Борисович

Shagov@psbank.ru

Главный специалист

70-47-34

Крусткалн Ян Эдуардович

Krustkaln@psbank.ru

Главный специалист

70-47-32

Жариков Евгений Юрьевич

Zharikov@psbank.ru

Ведущий специалист

70-47-35

Захаров Антон Александрович

Zakharov@psbank.ru

Специалист

70-47-75

Управление торговли и продаж**Павленко Анатолий Юрьевич**

APavlenko@psbank.ru

Треjder

Прямой: +7(495)705-90-69

+7(495)777-10-20 доб. 70-47-23

Рыбакова Юлия Викторовна

Rybakova@psbank.ru

Треjder

Прямой: +7(495)705-90-68

+7(495)777-10-20 доб. 70-47-41

Настоящий информационно-аналитический обзор предоставляется исключительно в информационных целях и не содержит рекомендаций или предложений о совершении сделок. ОАО «Промсвязьбанк» уведомляет, что использование представленной информации не обеспечивает защиту от убытков или получение прибыли. ОАО «Промсвязьбанк» и его сотрудники не несут ответственности за полноту и точность предоставленной информации, а также последствия её использования, и оставляют за собой

право пересмотреть её содержание в любой момент без предварительного уведомления.

ОАО «Промсвязьбанк», Москва, ул. Смирновская, 10, т.: 777-10-20, web-сайт: www.psbank.ru

Аналитическое управление Инвестиционного Департамента, т. 777-10-20(доб. 704733), e-mail: ib@psbank.ru