

Рублевые выпуски

YTM, %	знач.	Изменение, б.п.		YTD
		за ден.	за мес.	
ОФЗ 46020	8.2	14	38	(306)
Газпром-11	7.3	(15)	10	(177)
Система-3	7.8	17	59	(435)

Сырьевые рынки

	знач.	Изменение, %		YTD
		за ден.	за мес.	
Золото, \$/унция	1 394.2	0.6	1.9	27.1
Urals, \$/барр.	88.2	0.3	5.0	15.2
S&P Металлы, инд.	1 905.8	2.1	2.7	11.6
S&P C/x прод., инд.	786.5	2.3	8.4	27.8

Денежный рынок

RUB млрд.	знач.	Изменение		YTD
		за ден.	за мес.	
РЕПО в ЦБ	2.0	(1.7)	2.0	(112.4)
Корсчета	467.1	(29.6)	(15.2)	(367.0)
Депозиты в ЦБ	276.2	32.7	(21.0)	(164.1)

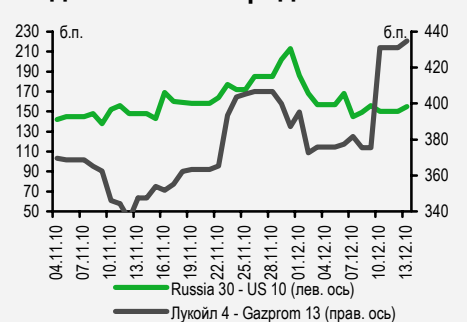
	знач.	Изменение, б.п.		YTD
		за ден.	за мес.	
NDF 1Y, %	4.99	13	68	(149)
MOSPrime O/N, %	2.98	3	16	(147)

USDRUB	знач.	Изменение, %		YTD
		за ден.	за мес.	
USDRUB	30.71	(0.7)	(0.5)	2.3

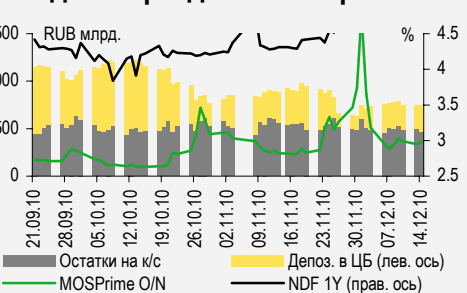
Индексы

б.п.	знач.	Изменение, б.п.		YTD
		за ден.	за мес.	
Russia 30 - UST 10	155.0	5	7	(1)
EMBI + Spread	278.3	5.8	1.7	(16.2)

Индикативные спреды



Индикаторы денежного рынка



Источники: РТС, ММВБ, Bloomberg, оценки УРАЛСИБа

СТРАТЕГИЯ

ВНЕШНИЙ РЫНОК

Сегодняшний день будет насыщен событиями: состоится заседание ФРС, будут опубликованы данные по ценам производителей и обороту розничной торговли. Испания проведет два аукциона по размещению гособлигаций. Вчерашний день оказался нейтральным для рынков, ждем роста в России на открытии торгов. стр. 2

ВНУТРЕННИЙ РЫНОК

Понедельник завершился для гособлигаций разнонаправленной динамикой, ОФЗ 26203 заметно подешевели на опасениях сильного увеличения предложения. ХКФ-банк проводит вторичное размещение облигации шестой серии на сумму 5 млрд руб. стр. 2

ДЕНЕЖНЫЙ РЫНОК

За последние два дня уровень ликвидности практически не менялся. Ставки по МБК остаются низкими: так, ставка MosPrime по однодневным кредитам составляет менее 3%. Сегодня Центробанк проведет последний аукцион по беззалоговым кредитам, интерес к которому, как мы ожидаем, будет низким. стр. 4

КОРПОРАТИВНЫЕ СОБЫТИЯ

МТС (ВВ/ВА2/ВВ+)

Сбербанк открывает МТС две кредитные линии по 40 и 60 млрд руб. сроком на семь лет с купоном 8,95%, выплачиваемым раз в квартал. Компания фактически рефинансируется на более выгодных для себя условиях, удлинняя сроки обязательств и снижая их стоимость. стр. 5

ВКРАТЦЕ

Вымпелком выдал мандат банкам Barclays Capital, BNP Paribas, ING, Citi, HSBC и Royal Bank of Scotland на организацию 18-месячного кредита под сделку по приобретению Weather Investments.

RUSSIAN INFORMER

Новости и комментарии, относящиеся к рынку акций, см. в нашем ежедневном издании [Russian Informer](#).

СТРАТЕГИЯ

Внешний рынок

Нас ждет важный день. Главным событием сегодняшнего дня станет очередное заседание ФРС, по итогам которого текущая денежно-кредитная политика, вероятно, не претерпит изменений. Основной интерес представляют комментарии представителей денежных властей США в свете недавнего заявления главы ФРС Бена Бернанке о возможном расширении программы выкупа активов с рынка. Американские денежные власти уже не раз посылали рынкам сигнал о готовности принять все необходимые меры для оживления экономики США, при этом они пока не опасаются разгона инфляции. Уже сегодня начнется публикация статистики по инфляции: будут объявлены ноябрьские данные по ценам производителей, которые, как ожидается, покажут рост на 0,7% за месяц. Кроме того, будет представлена статистика по обороту розничной торговли за ноябрь, который, согласно консенсус-прогнозу Bloomberg, вырос на 0,7%. Ожидаются также новости из Европы: Испания разместит два транша гособлигаций, но пока объемы размещений не определены. Аукционы по испанским обязательствам станут индикатором восприятия суверенного риска периферийных стран еврозоны, и мы не исключаем, что сегодня стоимость заимствований вновь возрастет. Вчерашний день прошел на американских площадках без особых изменений, тогда как европейские индексы несколько подросли – на 0,5%. Понедельник ознаменовался существенным укреплением евро к доллару – до 1,34 долл./евро с 1,32 долл./евро днем ранее. Доходности десятилетних казначейских облигаций США между тем опустились на 6 б.п. до 3,28%, несмотря на слабость американской валюты. Вчера ФРС проводила очередной раунд выкупа облигаций с рынка, на этот раз шести-семилетних объемом 7,8 млрд долл.

Евробонды – без тренда. Вчера спред индикативного выпуска Russia'30 к 10UST расширился на 7 б.п. до 156 б.п., цена Russia'30 снизилась на 16 б.п. до 115,6% от номинала. Остальные суверенные выпуски подешевели сильнее – в среднем на 40 б.п. В корпоративный сегмент понемногу возвращались покупатели. Еврооблигации Газпрома подорожали в среднем на 25 б.п., причем хуже всего смотрелись бумаги с дюрацией четыре–пять лет; бумаги ЛУКОЙЛа отыграли часть потерь пятницы и прибавили в среднем 55 б.п. В финансовом секторе лучше всего выглядели бумаги ВТБ, подорожавшие в среднем на 20 б.п., евробонды Сбербанка прибавили в цене 10 б.п. На длинном конце еврооблигаций Промсвязьбанка преобладали продажи, на коротком – невыразительные покупки. Как стало известно вчера, в следующем году банк намерен разместить трех–пятилетние еврооблигации на 500 млн долл. Сегодня азиатские рынки демонстрируют небольшой рост, так же, как и фьючерсы на американские индексы. Мы ожидаем, что торги в России откроются положительной динамикой.

Ольга Стерина, sterinaoa@uralsib.ru

Внутренний рынок

ОФЗ 26203 под сильным давлением. Неделя на рынке гособлигаций началась со смешанной динамики, хотя заявки на продажу все-таки преобладали. Понедельник ознаменовался значительным увеличением объема торгов, который достиг 20,7 млрд руб., при том что в последнее время в среднем составлял 1 млрд руб. По нашему мнению, отчасти рост оборота обусловлен некоторым улучшением ситуации с ликвидностью: на этой неделе возможен некоторый ее избыток в связи с погашением ОБР-15 на 200 млрд руб., намеченном на завтра. Наиболее сильно вчера подешевели ОФЗ 26203, по которым в среду Минфин планирует провести аукцион – бумага потеряла в цене 212 б.п., ее доходность выросла до 7,75%, а объем торгов составил 1,7 млрд руб. Давление на бумагу, на наш взгляд, связано с тем, что участники рынка серьезно опасаются существенного увеличения предложения в среду. Так, в конце прошлой недели замминистра финансов России Дмитрий Панкин обнародовал планы по размещению в декабре 200 млрд руб. на внутреннем рынке. С другой стороны, есть риск, что Минфин откажется от доразмещения бумаги, как уже было совсем недавно, в октябре, когда аукцион был отменен из-за сильного роста доходностей накануне. Нам нравятся ОФЗ 26203, которые относятся к числу наиболее ликвидных в секторе и предлагают премию к кривой в размере 40 б.п.

ХКФ возвращает в рынок 5 млрд руб. Вчера ХКФ-банк (Ba3/B+), российское дочернее подразделение чешской PPF Group, открыл книгу заявок на вторичное размещение четырехлетних облигаций шестой серии на 5 млрд руб. по цене 99,53–100% от номинала. Закрытие книги запланировано на 17 декабря, вторичное размещение – на 20 декабря.

Шестой выпуск был размещен в июне 2009 г. с купоном 15,25%, затем ставки по 3–6-му квартальным купонам были понижены до 12,2% годовых. В декабре 2009 г. ХКФ по ofercie выкупил почти 40 % займа. По выпуску предусмотрены еще две oferty: одна состоится на текущей неделе в пятницу, вторая – в декабре 2012 г. Доходность к ofercie привлекательна по верхней границе объявленного диапазона 7,98–8,25%.

Ольга Стерина, sterinaoa@uralsib.ru

ДЕНЕЖНЫЙ РЫНОК

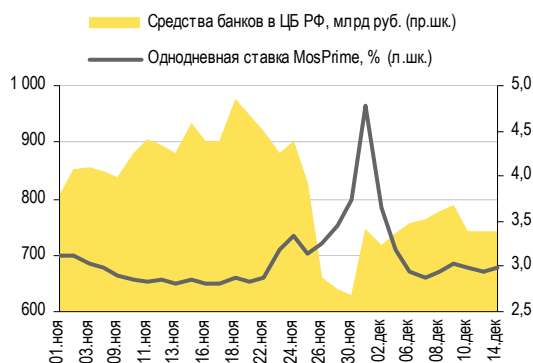
Сегодня состоится последний аукцион ЦБ по беззалоговым кредитам

Сегодня Центробанк проведет последний аукцион по предоставлению беззалоговых кредитов, в ходе которого банкам будет предложено 100 млн долл. на срок до пяти недель под 11,25%. Банки уже вернули все беззалоговые кредиты, полученные от ЦБ во время кризиса, и мы ожидаем, что сегодня спроса на них не будет. Также Минфин предложит банкам временно свободные бюджетные средства в размере 30 млрд руб. для размещения на депозитах сроком на пять недель под 3,7%.

Уровень банковской ликвидности остается стабильным. Остатки на корсчетах кредитных учреждений в ЦБ снизились на 29,6 млрд руб. до 467,1 млрд руб., тогда как депозиты увеличились на 32,7 млрд руб. до 276,2 млрд руб. Ставки по МБК немного выросли: так, индикативная ставка MosPrime по однодневным кредитам поднялась на 3 б.п. до 2,98%. Аукционы РЕПО с ЦБ вчера были отменены из-за отсутствия заявок.

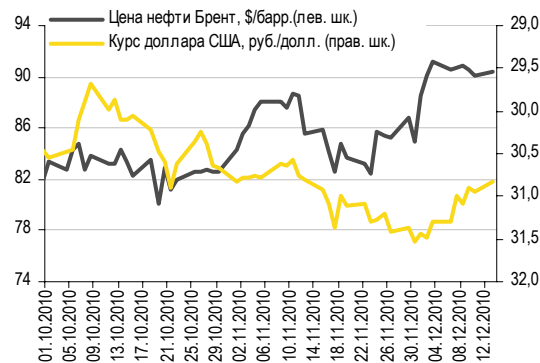
Рубль укрепил позиции к доллару на фоне выросших цен на нефть и в целом оптимистических настроений на рынке. На ММВБ доллар потерял 11 копеек, и его курс к рублю оказался на уровне 30,87 руб./долл. при объеме торгов, составившем 8,7 млрд долл., что на 4% ниже, чем в предыдущую сессию. Курс евро к доллару на мировых рынках вчера вырос на 1,5% до 1,34 долл./евро. Укрепился евро и к рублю, прибавив 9 копеек до 40,99 руб./евро. Бивалютная корзина подешевела на 2 копейки до 35,4 руб. Сегодня мы ожидаем, что курс рубля относительно вчерашнего уровня не изменится, так как внешние факторы по-прежнему благоприятные: азиатские индексы растут, а цены на нефть остаются высокими. Курс доллара к рублю сегодня, вероятно, составит 30,7–30,8 руб./долл.

Совокупные средства банков в ЦБ РФ, млрд руб., и однодневная ставка MosPrime, %



Источник: ЦБ РФ

Курс руб./долл. и цена барреля нефти Brent, долл.



Источники: Bloomberg, ММВБ

Леонид Слипченко, slipchenkola@uralsib.ru
 Наталья Майорова, mayorovang@uralsib.ru
 Наталия Березина, berezinana@uralsib.ru

КОРПОРАТИВНЫЕ СОБЫТИЯ

МТС (BB/Ba2/BB+)

Оптимизация долгового портфеля, нейтрально для облигаций

МТС привлекает новые кредитные линии. Сбербанк открывает МТС две кредитные линии по 40 и 60 млрд руб. сроком на семь лет с купоном 8,95%, выплачиваемым ежеквартально. Линия объемом 60 млрд руб. будет использована для рефинансирования кредита Сбербанка на сумму 53 млрд руб. Остальные средства будут зарезервированы под возможные требования кредиторов и инвесторов в связи с приобретением Комстар-ОТС, а также на реализацию инвестиционной программы по дальнейшему развитию сетей 3G.

Риски увеличения долговой нагрузки минимальны. МТС фактически рефинансируется на более выгодных для себя условиях, удлиняя сроки обязательств и снижая их стоимость. Учитывая, что компания потратит на оптимизацию долгового портфеля 60 млрд руб. без увеличения обязательств на эту сумму, ее совокупный долг вырастет максимум на 40 млрд руб. (1,3 млрд долл.). В связи с этим отношение Долг/ЕБИТДА по итогам года могло бы вырасти у МТС до 1,6 с 1,3 по в результатам января–сентября 2010 г. Однако компания вряд ли будет сразу выбирать всю кредитную линию, так что не стоит ждать резкого увеличения ее долговой нагрузки. Если же держатели облигаций МТС предъявят их к выкупу, то рост долга будет уже не таким существенным. При этом если инвесторы и предъявят облигации к выкупу, то лишь выпуски, торгующиеся ниже номинала. В последние дни вблизи или ниже номинала находятся четыре выпуска совокупным объемом 45 млрд руб., поэтому вся кредитная линия может быть использована для оптимизации долгового портфеля МТС без увеличения долговой нагрузки.

Облигации МТС оценены вполне справедливо. Новость едва ли окажет существенное влияние на бумаги МТС. По нашему мнению, обращающиеся выпуски компании на данный момент оценены рынком вполне справедливо и находятся вблизи своей кривой. Исключение составляет недавно размещенный семилетний выпуск МТС 07, предлагающий премию в размере порядка 40 б.п.к остальным бумагам

Юрий Голбан, golbanyv@uralsib.ru

КАЛЕНДАРЬ ПРЕДСТОЯЩИХ СОБЫТИЙ

Долговой рынок

14 декабря	Размещение КИТ Финанс Капитал-02 (4 млрд руб.). Погашение ЮТэйр-Финанс-3 (2 млрд руб.). Погашение ЛЭКстрой-1 (1,5 млрд руб.).
15 декабря	Размещение Водоканал-Финанс-01 (2 млрд руб.). Оферта ГАЗ-финанс-1 (5 млрд руб.). Погашение ВБД-2 (3 млрд руб.). Погашение Вагонмаш-2 (1 млрд руб.). Погашение ПРОВИАНТ Финанс-1 (1 млрд руб.).
16 декабря	Размещение Банк Санкт-Петербург-БО-04 (3 млрд руб.). Размещение Уралвагонзавод-01 (3 млрд руб.). Оферта Москоммерцбанк-3 (5 млрд руб.). Оферта ХКФ Банк-6 (5 млрд руб.). Погашение Марийский НПЗ-Финанс-2 (1,5 млрд руб.). Погашение ГАЗЭКС-Финанс-1 (1 млрд руб.). Погашение ЭйрЮнион Эр Эр Джи-1 (2 млрд руб.).
17 декабря	Оферта ОГК-3, 1 (3 млрд руб.).
20 декабря	Размещение КАМАЗ-БО-01 (2 млрд руб.). Размещение Казань-2010 (2 млрд руб.). Оферта Тройка Инвест-1 (0,5 млрд руб.).
21 декабря	Оферта Седьмой Континент-2 (7 млрд руб.). Оферта Корпорация Строймонтаж-1 (1,2 млрд руб.). Оферта М-Индустрия-2 (1,5 млрд руб.). Погашение МОИА-1 (1,5 млрд руб.). Погашение Мой Банк-2 (1 млрд руб.).
22 декабря	Размещение Крайинвестбанк-БО-01 (1,5 млрд руб.). Доразмещение ОФЗ-25071 (25 млрд руб.). Доразмещение ОФЗ-25074 (30 млрд руб.). Оферта Промсвязьбанк-6 (5 млрд руб.).
23 декабря	Оферта Татфондбанк-7 (1 млрд руб.). Оферта ТрансКредитБанк-2 (3 млрд руб.). Погашение Благовещенск-25002 (0,15 млрд руб.).
24 декабря	Оферта Группа АГРОКОМ-1 (1,5 млрд руб.). Оферта ДиПОС-1 (2 млрд руб.). Оферта Минплита-Финанс-1 (0,5 млрд руб.). Погашение Новосибирская область-34014 (2 млрд руб.).

Денежный рынок

1 января	Центробанк прекратит предоставлять беззалоговые кредиты
----------	---

КАЛЕНДАРЬ ОФЕРТ

Дата оферты	Выпуск	Объем выпуска, млн руб.	Цена оферты, %	Ставка предыдущег о купона, %	Новая ставка купона, %	Дата следующей оферты / погашения
15.12.10	ГАЗ-финанс-1	5 000	100	18,0	18,0	08 февраля 2011
16.12.10	ОГК-З, 1	3 000	100	7,75	7,5	10 июня 2011
	Москоммерцбанк-3	5 000	100	1,0	10,0	12 июня 2013
17.12.10	ХКФ Банк-6	5 000	100	12,2	7,75	11 декабря 2012
	Аладушкин Финанс-2	1 000	100	17,7	17,7	23 ноября 2011
	Седьмой Континент-2	7 000	100	9,25	9,0	14 июня 2012
21.12.10	Корпорация Строймонтаж-1	1 200	100	0,05	-	-
	М-Индустрия-2	1 500	100	14,25	14,25	12 января 2011
22.12.10	Промсвязьбанк-6	5 000	100	10,25	8,25	17 июня 2013
23.12.10	Татфондбанк-7	1 000	100	13,75	8,75	16 декабря 2011
	ТрансКредитБанк-2	3 000	100	15,0	6,9	12 июня 2012
	Группа АГРОКОМ-1	1 500	100	10,0	7,0	21 июня 2011
24.12.10	ДиПОС-1	2 000	100	8,0	6,0	21 июня 2011
	Минплита-Финанс-1	500	100	20,0	20,0	22 апреля 2011
28.12.10	Стальфонд- Недвижимость-1	600	100	7,0	-	-
28.12.10	АиФ – МедиаПресса – финанс-2	1 000	100	16,0	-	-
	ИНК-1	3 000	100	16,7	-	-
31.12.10	Ай-ТЕКО-2	630	100	8,0	6,0	-
	Межпромбанк-1	3 000	100	13,25	-	-

Рынок рублевых облигаций

Выпуск	Объем, млн	Купон, %	Дата			Месяцев до		Цена	Изм.	Торговый объем, шт (осн.+РПС)	Котировки		Доходность, %			Дюр, лет	Рейтинг F/M/S	Сектор
			купона	оферты	погаш	офрт	погаш				покупка	продажа	офрт	погаш	текущ			
КОРПОРАТИВНЫЕ РУБЛЕВЫЕ ОБЛИГАЦИИ																		
7Контин.02	7 000 R	9.25	16.12.10		14.06.12		18.3	98.00						10.49	4.71	1.25	торговля	
Авангард-03	1 500 R	9.25	13.05.11		10.05.13		29.3	100.85	0.05	90	100.80	100.85		9.04	4.57	2.02	BBB+/Ba3/BB+	
АИЖК 10об	6 000 R	8.05	15.02.11		15.11.18		96.5	100.89	0.29	175 002	99.60	100.50		8.08	2.01	4.04	/A3/BBB	
АИЖК 11об	10 000 R	8.20	15.12.10		15.09.20		118.8	100.30						7.52	2.04	4.70	/A3/BBB	
АИЖК 16об	10 000 R	8.25	15.03.11		15.09.21		131.0	98.00		1 020	98.00	98.25		8.86	5.95	5.35	/A3/BBB	
АИЖК 4об	900 R	8.70	01.02.11		01.02.12		13.8	102.52			100.50	102.50		6.54	2.14	1.02	/A3/BBB	
АИЖК 5об	2 200 R	7.35	15.01.11		15.10.12		22.4	101.21	0.21		100.00	100.90		6.54	1.83	1.19	/A3/BBB	
АИЖК 6об	2 500 R	7.40	15.01.11		15.07.14		43.7	100.02			98.08	101.17		7.60	1.86	2.15	/A3/BBB	
АИЖК 7об	4 000 R	7.68	15.01.11		15.07.16		68.0	99.78	-0.22		99.58	99.80		7.97	1.94	3.12	/A3/BBB	
АИЖК 8об	5 000 R	7.63	15.12.10	15.03.14	15.06.18	40.0	91.4	100.04					7.83	1.90	2.12	/A3/BBB		
АИЖК 9об	5 000 R	7.49	15.02.11		15.02.17		75.2	100.00	0.98	1	98.51	98.85		7.70	1.89	3.14	/A3/BBB	
АиФ-02	1 000 R	16.00	24.12.10	31.12.10	21.12.12	1.0	24.6	100.15	-0.35	192	100.15	100.30		6.64	7.97	0.04	телеком	
АК БАРС-03	10 000 R	7.90	26.04.11		25.10.11		10.5	100.85	0.01	33	96.32	100.74		6.97	3.91	0.79	BB/Ba3/	
АК БАРС-04	5 000 R	8.25	19.04.11	24.04.12	15.10.13	17.0	34.6	100.70		14 000	100.51	100.90	7.72		4.08	1.21	BB/Ba3/	
Акрон-2	3 500 R	14.05	24.03.11	26.09.11	19.09.13	10.0	33.7	105.49			104.00	105.60	6.65		6.64	0.71	B+/B1/	
Акрон-3	3 500 R	13.85	25.05.11	25.05.12	20.11.13	18.0	35.8	108.67			108.30	110.75	7.51		6.36	1.26	B+/B1/	
Алроса-20	3 000 R	8.95	28.12.10		23.06.15		55.1	102.04		7 000	102.00	102.25		8.67	2.19	3.42	BB-/Ba3/BB-	
Алроса-21	8 000 R	8.25	23.12.10	25.06.13	18.06.15	31.0	54.9	100.92	0.11	12 085	100.84	100.90	8.04		2.04	2.10	BB-/Ba3/BB-	
Алроса-22	8 000 R	8.25	28.12.10	28.06.13	23.06.15	31.0	55.1	100.85		4 800	100.70	100.95	8.09		2.04	2.11	BB-/Ba3/BB-	
Алроса-23	7 000 R	8.95	23.12.10		18.06.15		54.9	102.05	0.05	8 425	102.00	102.19		8.67	2.19	3.41	BB-/Ba3/BB-	
АлтЗиБ-2 об	2 000 R	18.00	08.03.11		05.06.12		18.0	100.15	0.15	6 626	100.15	100.26		19.05	4.48	0.74		
Атомэнр06	10 000 R	7.50	15.08.11		15.08.14		47.7	99.49		50 001	99.00	99.30		7.64	7.54	3.04	/BBB-	
Аэрофлот БО-1	6 000 R	7.75	11.04.11		08.04.13		28.2	100.68		50 080	100.00	101.00		7.42	3.84	2.06	BB+//	
Аэрофлот БО-2	6 000 R	7.75	11.04.11		08.04.13		28.2	100.26			100.01	103.00		7.62	3.85	2.06	BB+//	
Банк Санкт-Петербур	5 000 R	8.10	12.04.11	13.10.11	09.04.13	10.0	28.3	100.40	-0.05	126 250	100.00	100.45	7.66		4.02	0.76	/Ba3/	
Банк Санкт-Петербур	5 000 R	7.50	28.03.11	26.03.12	23.09.13	16.0	33.8	99.90		2 500	98.60	99.90	7.71		3.74	1.14	/Ba3/	
БанкМоск-1	10 000 R	6.45	28.01.11		29.07.11		7.6	100.00			79.00	105.00		6.54	3.22	0.57	BBB-/Baa1/	
БанкМоск-2	10 000 R	7.50	04.02.11	11.02.11	01.02.13	2.0	26.0				78.01						BBB-/Baa1/	
БанкСЮУ304	3 000 R	9.50	23.02.11		23.02.11		2.4										/Caa1/B	
Башнефть-01	15 000 R	12.50	21.12.10	21.12.12	13.12.16	25.0	73.1	108.06	0.06	671 445	107.70	107.87	8.22		5.77	1.63	сырье	
Башнефть-02	15 000 R	12.50	21.12.10	21.12.12	13.12.16	25.0	73.1	107.95		590 326	107.85	108.00	8.28		5.77	1.63	сырье	
Башнефть-03	20 000 R	12.50	21.12.10	21.12.12	13.12.16	25.0	73.1	107.91	0.06	186 687	107.71	107.90	8.30		5.78	1.63	сырье	
Белон 02	2 000 R	17.00	24.02.11	24.02.11	23.02.12	2.0	14.6	102.00		1	101.45	102.00	9.12		8.31	0.19	металлургия	
Бинбанк-2	1 000 R	10.50	28.04.11	05.05.11	29.04.13	5.0	28.9	100.38			97.00	100.50	9.12		5.24	0.36	/B2/B-	
ВБД ПП 2об	3 000 R	9.00	15.12.10		15.12.10		0.1	100.01					7.24	4.49	0.00	/Ba3/BB-		
ВБД ПП 3об	5 000 R	7.45	02.03.11		27.02.13		26.9	100.75			100.20	100.80		7.20	3.69	1.90	/Ba3/BB-	
ВБД ПП БО-01	3 000 R	7.35	15.04.11		11.10.13		34.4	100.15		110 001	100.00	100.55		7.42	3.66	2.40	/Ba3/BB-	
ВБД ПП БО-02	3 000 R	7.35	15.04.11		11.10.13		34.4	100.20		25 001	100.08	110.01		7.40	3.66	2.40	/Ba3/BB-	
ВБД ПП БО-03	5 000 R	7.35	15.04.11		11.10.13		34.4	100.15		171 000	100.00	100.40		7.42	3.66	2.40	/Ba3/BB-	
ВБД ПП БО-06	5 000 R	7.90	30.12.10		27.06.13		30.9	100.80		16 000	99.40	100.95		7.69	3.91	2.11	/Ba3/BB-	
ВБД ПП БО-07	5 000 R	7.90	30.12.10		27.06.13		30.9	100.70		17 000	100.70	101.00		7.73	3.91	2.11	/Ba3/BB-	
ВБД ПП БО-08	5 000 R	7.35	15.04.11		11.10.13		34.4	100.30			100.08	100.40		7.36	3.65	2.40	/Ba3/BB-	
ВИА АИЖК А	9 440 R	8.50	15.12.10		15.03.40		356.2	101.98						8.49	2.08	10.11	/A3/	
ВикторияФ-БО-01	2 000 R	8.00	15.02.11		12.02.13		26.4	100.00			75.10	100.20		8.15	3.99	1.84	отозван//	
ВК-Инвест1	10 000 R	9.25	21.01.11		19.07.13		31.6	104.00		500 000	104.00	104.59		7.66	4.43	2.13	/Ba2/BB+	
ВК-Инвест3	10 000 R	15.20	11.01.11	14.07.11	08.07.14	7.0	43.4	104.75		203 000	104.60	107.71	6.71		7.24	0.52	/Ba2/BB+	
ВК-Инвест6	10 000 R	8.30	19.04.11		13.10.15		58.8	99.51	-0.39	69 024	99.50	99.70		8.60	4.16	3.71	/Ba2/BB+	
ВК-Инвест7	10 000 R	8.30	19.04.11		13.10.15		58.8	99.55	-0.44	110 001	99.50	99.55		8.59	4.16	3.71	/Ba2/BB+	
ВлгТлвТ-4	3 000 R	12.00	08.03.11	11.03.11	03.09.13	3.0	33.2	101.22			101.25	104.44	6.61		2.96	0.23	BB/BB-	
Внешрб 01	1 500 R	9.00	18.05.11	21.11.11	14.11.12	11.0	23.4	100.20			81.01	100.15	8.82		4.48	0.84	/B3/B-	
ВостЭксБО1	1 000 R	12.50	10.03.11	15.03.11	07.03.13	3.0	27.2	101.36	-0.01	3 521	101.30	101.60	6.31		6.15	0.24	/B2/	
ВостЭксБО5	1 000 R	9.00	21.04.11	23.04.12	17.10.13	17.0	34.6	99.95	-0.05	1 100	99.91	99.98	9.16		4.49	1.19	/B2/	
ВТБ - 5 об	15 000 R	7.40	20.01.11		17.10.13		34.6	100.01	-0.34	258	100.01	100.29		7.60	1.84	2.38	BBB/Baa1/BBB	
ВТБ - 6 об	15 000 R	7.20	12.01.11	13.07.12	06.07.16	19.0	67.7	100.46	0.11		100.05	100.35	7.04		1.79	1.40	BBB/Baa1/BBB	
ВТБ 24-1-ИП	15 000 R	9.70	15.12.10	20.12.11	10.12.14	12.0	48.6	103.70					5.91		2.33	0.91	BBB/Baa1/BBB	
ВТБ БО-01	5 000 R	7.60	17.12.10		15.03.13		27.4	100.61					7.51	1.88	1.91	BBB/Baa1/BBB		
ВТБ БО-02	5 000 R	7.60	17.12.10		15.03.13		27.4	100.40					7.62	1.89	1.91	BBB/Baa1/BBB		
ВТБ БО-03	10 000 R	7.60	17.12.10		15.03.13		27.4	100.77					7.43	1.88	1.92	BBB/Baa1/BBB		
ВТБ24 01	6 000 R	11.50	06.04.11		05.10.11		9.9	104.52			101.50	104.14		5.78	5.49	0.74	BBB/Baa1/BBB	
ВТБ24 02	10 000 R	7.35	08.02.11	14.02.11	05.02.13	2.0	26.2	102.50			100.00	105.00	-7.26		3.58	0.19	BBB/Baa1/BBB	
ВТБ24 03	6 000 R	6.30	01.06.11	07.06.11	29.05.13	6.0	29.9	100.29	0.29		100.00	100.30	5.54		3.13	0.46	BBB/Baa1/BBB	
ВТБ24 04	8 000 R	6.90	24.02.11	29.08.12	20.02.14	21.0	38.8	100.50			99.50	103.00	6.62		3.42	1.51	BBB/Baa1/BBB	
ВТБ-ЛизФ01	8 000 R	7.10	10.02.11	14.05.12	06.11.14	17.0	47.5	100.05			75.10	99.84	7.20		1.77	1.		

Рынок рублевых облигаций

Выпуск	Объем, млн	Купон, %	Дата			Месяцев до		Цена	Изм.	Торговый объем, шт (осн.+РПС)	Котировки		Доходность, %			Дюр, лет	Рейтинг F/M/S	Сектор
			купона	оферты	погаш	офрт	погаш				покупка	продажа	офрт	погаш	текущ			
КОРПОРАТИВНЫЕ РУБЛЕВЫЕ ОБЛИГАЦИИ (продолжение)																		
Газпромнефть БО-5	10 000 R	7.15	12.04.11		09.04.13	28.3	99.65		101 000	99.50	99.90		7.44	3.58	2.01	/Baa3/BBB-	сырье	
Газпромнефть БО-6	10 000 R	7.15	12.04.11		09.04.13	28.3	99.64		201 001	99.64	99.85		7.45	3.58	2.01	/Baa3/BBB-	сырье	
ГАЗФин 01	5 000 R	18.00	08.02.11		08.02.11	1.9	101.26	-0.04	1 300	101.21	101.29		9.61	8.86	0.14		автомобильная энергетика	
ГенерКомп1	2 000 R	8.50	21.12.10		21.06.11	6.3											энергетика	
ГидроОГК-1	5 000 R	8.10	29.12.10		29.06.11	6.6	100.85	-0.30	120	100.85	101.00		6.58	4.00	0.49	/Baa3/BBB-	энергетика	
Главная дорога-03	8 000 R	5.00	21.11.11		30.10.28	217.7			360	80.00							транспорт	
ГлМосСтр-2	4 000 R	1.00	17.03.11		17.03.11	3.1	87.56	-12.43		75.11	100.00		69.00	0.57	0.15		строительство	
Глобксбанк БО-01	5 000 R	9.25	16.02.11	18.02.11	16.02.13	2.0	26.5	100.45	432 153	100.40	100.50	6.48		4.64	0.17	BB/BB-	банки	
Глобксбанк БО-02	5 000 R	8.10	22.01.11	25.01.12	22.07.13	14.0	31.7	100.40	304 002	75.10	100.50	7.80		4.07	0.98	BB/BB-	банки	
Глобксбанк БО-03	3 000 R	8.10	08.06.11	13.06.12	08.12.13	18.0	36.4	100.05	1 200	99.75	100.05	8.15		4.04	1.33	BB/BB-	банки	
Глобксбанк БО-05	2 000 R	8.10	08.06.11	13.06.12	08.12.13	18.0	36.4	99.88		99.75	100.00	8.28		4.04	1.33	BB/BB-	банки	
ГСС 01	5 000 R	9.25	24.03.11	27.09.11	26.03.17	10.0	76.5	101.24	47 000	101.00	101.45	7.56		4.56	0.71	BB//	машиностр.	
ГЭС 02	1 500 R	12.00	26.04.11		23.04.13	28.7	95.13					15.01	6.29	1.82			торговля	
ДальСваЗоб	2 000 R	7.60	01.06.11		30.05.12	17.8	101.21			99.02	101.75	6.44	3.74	0.93	BB-/Baa3/	телеком		
ДальСваЗоб5	1 500 R	15.00	18.01.11	21.07.11	17.07.12	7.0	19.4	105.01		104.75	105.14	6.33		7.12	0.54		телеком	
ДВТГ-Ф02	5 000 R	7.75	20.01.11		18.07.13	31.6	10.00	-7.29		6.00	14.00		208.89	38.64	0.47		транспорт	
ДГК-01	5 000 R	10.50	11.03.11	18.03.11	08.03.13	3.0	27.2			79.01							энергетика	
ДжейЭфСиг1	2 000 R	5.00	21.04.11		20.10.11	10.4	95.00			76.00	100.00		11.62	2.62	0.75	//отозван	торговля	
ДжисФин-1	3 000 R	9.25	17.03.11		17.03.11	3.1	100.25	-0.07	300 897	100.15	100.30		8.32	4.60	0.24		торговля	
ДМЦЕНТРоб1	1 150 R	8.50	05.06.11		26.05.15	54.2	93.51		1	93.50	95.49		10.62	4.51	3.40		торговля	
ЕАБР-3	5 000 R	10.50	03.05.11	03.11.11	25.10.16	11.0	71.4	103.60		103.35	103.69	6.20		5.05	0.84	BBB/Aa3/BBB	банки	
ЕБРР 02обл	5 000 R	3.74	20.01.11		21.04.11	4.3	100.31			100.00			2.88	0.93	0.34	AAA/Aaa/AAA	банки	
ЕБРР 03обл	7 500 R	3.96	09.03.11		07.09.11	8.9	100.36			75.10	100.40		3.50	0.98	0.70	AAA/Aaa/AAA	банки	
ЕБРР 04обл	3 000 R	3.46	16.12.10		12.06.14	42.6	100.50						3.35	0.86	3.18	AAA/Aaa/AAA	банки	
ЕБРР 05обл	5 000 R	3.60	12.01.11		09.04.14	40.4	100.40			100.30			3.52	0.89	3.02	AAA/Aaa/AAA	банки	
ЕвразХолдФ-1	10 000 R	9.25	25.03.11	22.03.13	13.03.20	28.0	112.6	100.91		100.50	100.93	8.98		4.57	1.90	V+/B1/B	металлургия	
ЕвразХолдФ-2	10 000 R	9.95	02.05.11	28.10.15	19.10.20	59.0	119.9	101.65	400 400	100.31	101.23	9.73		4.88	3.60	V+/B1/B	металлургия	
ЕвразХолдФ-3	5 000 R	9.25	25.03.11	22.03.13	13.03.20	28.0	112.6	100.96		100.50	100.95	8.96		4.57	1.90	V+/B1/B	металлургия	
ЕвразХолдФ-4	5 000 R	9.95	02.05.11	28.10.15	19.10.20	59.0	119.9	100.70	16	100.70	101.20	9.99		4.93	3.58	V+/B1/B	металлургия	
ЕврокомФК5	5 000 R	16.00	15.03.11		15.03.11	3.1										/C/	финансы	
ЕвроХим-02	5 000 R	8.90	04.01.11	03.07.15	26.06.18	55.0	91.7	102.00	154 018	102.00	103.00	8.36		4.35	3.56	BB/BB	химия	
ЕвроХим-03	5 000 R	8.25	25.05.11	18.11.15	14.11.18	60.0	96.4	100.35	100 000	100.00		8.17		4.10	3.97	BB/BB	химия	
ЕЭСК-02	1 000 R	8.74	07.04.11		05.04.12	16.0											энергетика	
Желдорп-2	2 500 R	12.00	21.04.11		19.04.12	16.4	100.63			94.25	101.35		11.79	5.95	1.14		финансы	
Желдорп-3	2 000 R	13.00	23.03.11		19.09.12	21.5	100.00		680 009	100.01	103.54		13.39	6.48	1.41		финансы	
Железобет1	1 000 R	10.00	18.02.11		27.05.11	5.5	102.10			79.21	125.00		4.92	2.44	0.42		производство	
Зенит Зобл	3 000 R	8.10	11.05.11		09.11.11	11.0	101.09			100.90	101.10		6.95	4.00	0.83	V/Baa3/	банки	
Зенит Зобл	5 000 R	7.50	07.06.11	05.06.12	04.06.13	18.0	30.1	100.00		100.00	100.09	7.64		3.74	1.32	V/Baa3/	банки	
Зенит Зобл	3 000 R	8.00	04.01.11	05.07.12	01.07.14	19.0	43.2	100.80	15 000	100.80	100.90	7.55		3.96	1.35	V/Baa3/	банки	
Зенит БО-01	5 000 R	7.90	07.04.11	11.04.11	07.04.13	4.1	28.2	100.50	76 900	100.38	100.45	6.11		3.92	0.31	V/Baa3/	банки	
Зенит БО-02	5 000 R	7.75	22.03.11	26.09.12	22.09.13	22.0	33.8	100.10	56 250	100.05	100.19	7.78		3.84	1.56	V/Baa3/	банки	
ИжАвто 02	2 000 R	18.00	09.06.11		09.06.11	5.9											автомобильная	
ИКСФин 01	9 000 R	7.95	04.01.11		01.07.14	43.2	98.95	-1.10	2682 999	98.95	100.40		8.47	4.01	2.82	//BB-	торговля	
ИКСФин 04	8 000 R	18.46	09.06.11	13.06.11	02.06.16	6.0	66.6	105.40	28 939	105.32	105.45	6.97		8.73	0.46	//BB-	торговля	
Инвестторгбанк БО-01	2 000 R	9.60	25.05.11	25.05.12	25.11.13	18.0	35.9	100.09		79.95	100.05	9.75		4.76	1.26		банки	
Инпром 03	1 300 R	9.50	18.05.11		18.05.11	5.2	59.99			80.00	93.22		258.81	7.90	0.12		металлургия	
ИнтегрФ-2	3 000 R	16.75	31.05.11		29.11.11	11.7	107.20	-0.03	560	106.25	107.15		8.96	7.79	0.85		сервис	
Интурист-2	2 000 R	14.00	24.05.11	29.07.11	21.05.13	8.0	29.7	102.10	269	102.10	102.45	3.75		6.84	0.59		сервис	
Иркут БО-01	5 000 R	9.25	15.03.11		10.09.13	33.4	101.04			100.70	101.10		9.00	4.57	2.24	/Baa2/	машиностр.	
ИркутЭнерго1	5 000 R	15.50	02.06.11		28.11.13	36.0				101.20						/отозван/V-	энергетика	
ИтераФ-1	5 000 R	10.30	24.05.11	30.05.11	20.11.12	6.0	23.6	101.06		90.01	101.30	7.68		5.08	0.43		сырье	
Карус.Ф 01	3 000 R	12.00	17.03.11		12.09.13	33.5											торговля	
Каустик 2	850 R	18.00	06.01.11		07.07.11	6.9	102.30	-0.39		102.01	102.60		10.79	4.39	0.27	/отозван/	химия	
КМБ-Банк2	3 400 R	11.00	01.06.11		30.11.11	11.7				90.01						/отозван/	банки	
Кокс 02	5 000 R	12.00	17.03.11		15.03.12	15.3	102.60		30 000	100.25	103.77		9.96	5.83	1.07	//B	металлургия	
Комогр. 1	2 000 R	13.50	13.01.11		14.07.11	7.1				80.21							с/х	
КОПЕЙКА 02	4 000 R	16.50	16.02.11		15.02.12	14.3	110.00		5 000	109.75	110.10		7.74	3.74	1.01	//B-	торговля	
КОПЕЙКА 03	4 000 R	9.80	16.02.11		15.02.12	14.3	102.30			102.25	102.75		7.96	2.39	1.04	//B-	торговля	
Копейка БО-01	3 000 R	9.50	25.01.11	30.07.12	23.07.13	20.0	31.8	101.75	1 293	101.75	102.12	8.51		2.33	1.39	//B-	торговля	
Копейка БО-02	3 000 R	9.00	04.01.11		01.10.13	34.1	101.13	-0.12	1 170	100.80	101.25		8.82	2.22	2.27	//B-	торговля	
КрЕврБ-02	4 000 R	11.50	28.12.10		28.06.11	6.6										/Baa3/	банки	
КубАзот-2	2 000 R	8.80	04.03.11		04.03.11	2.7	100.40	-0.10	21	100.26	100.45		6.99	4.37	0.21		химия	
ЛенСпецСМУ БО-2	2 000 R	14.50	24.02.11		23.05.13	29.7	107.00	0.25	3 999	106.75	107.50		10.28	3.38	1.38	//B	строительство	
ЛенСпецСМУ-1	2 000 R	16.00	18.12.10		07.12.12	24.2	106.31						9.50	3.71	0.83	//B	строительство	
Ленэнерго2	3 000 R	8.54	28.01.11		27.01.12													

Рынок рублевых облигаций

Выпуск	Объем, млн	Купон, %	Дата			Месяцев до		Цена	Изм.	Торговый объем, шт (осн.+РПС)	Котировки		Доходность, %			Дюр, лет	Рейтинг F/M/S	Сектор
			купона	оферты	погаш	офрт	погаш				покупка	продажа	офрт	погаш	текущ			
КОРПОРАТИВНЫЕ РУБЛЕВЫЕ ОБЛИГАЦИИ (продолжение)																		
Альянс-01	3 000 R	14.00	16.03.11		14.09.11		9.2				100.00					V/B+	сырье	
Магнит БО-03	1 500 R	8.25	14.03.11		09.09.13		33.4	100.38		16 360	75.10			8.25	4.10	2.28	торговля	
Магнит БО-04	2 000 R	8.25	14.03.11		09.09.13		33.4	100.38	0.38	24 210	99.80	100.40		8.25	4.10	2.28	торговля	
МагнитФ 02	5 000 R	8.20	25.03.11		23.03.12		15.5	100.55		3 079	100.45	100.62		7.87	4.07	1.13	торговля	
МастерБ-3	1 200 R	8.00	01.06.11		30.11.11		11.7	99.90	-0.90		99.25	100.50		8.28	3.99	0.81	отозван//	
МБРР 02обл	3 000 R	8.50	30.12.10	04.04.11	28.03.13	4.0	27.9	100.89			100.40	100.80	5.35	2.10	0.29	V+/B1/	банки	
МБРР 03обл	3 000 R	7.25	25.01.11	27.10.11	23.04.13	11.0	28.7	100.01	0.01		99.01	100.50	7.39	1.81	0.79	V+/B1/	банки	
МБРР 04обл	5 000 R	9.40	03.03.11	07.03.11	27.02.14	3.0	39.1	100.70			100.51	100.73	5.86	4.65	0.22	V+/B1/	банки	
МБРР 05обл	5 000 R	8.25	16.12.10	19.12.11	12.06.14	12.0	42.6	100.34					7.96	4.10	0.89	V+/B1/	банки	
МДМ-Банк БО-01	5 000 R	12.75	02.06.11		29.11.12		23.9	109.82		30 000	109.00	109.50		7.42	5.79	1.68	BB/Baa2/B+	банки
МежТромБ-1	3 000 R	13.25	29.12.10	31.12.10	03.01.18	1.0	85.9									D/Саа2/D	банки	
Метсерв-Ф1	1 500 R	11.00	25.05.11	03.06.11	23.05.12	6.0	17.6	100.54	0.04	2 000	100.00	100.55	9.43	5.46	0.43		торговля	
Мечел 13обл	5 000 R	10.00	08.03.11	03.09.15	25.08.20	58.0	118.1	100.95		101 836	100.86	100.95	9.96	4.94	3.44	/B1/	металлургия	
Мечел 14обл	5 000 R	10.00	08.03.11	03.09.15	25.08.20	58.0	118.1	101.00	0.38	20 000	100.86	101.00	9.95	4.94	3.45	/B1/	металлургия	
Мечел 2обл	5 000 R	8.50	15.12.10	20.06.11	12.06.13	6.0	30.4	100.61					7.18	4.21	0.46	/B1/	металлургия	
Мечел 4обл	5 000 R	19.00	27.01.11	30.07.12	21.07.16	20.0	68.2	116.60	-0.40	66 991	116.75	116.90	8.16	4.06	1.32	/B1/	металлургия	
Мечел 5обл	5 000 R	12.50	18.01.11	18.10.12	09.10.18	22.0	95.2	107.20			106.77	107.29	8.48	2.91	1.53	/B1/	металлургия	
МечелБО-01	5 000 R	12.50	13.05.11	11.11.11	09.11.12	11.0	23.2	104.56			104.01	104.69	7.36	5.96	0.82	/B1/	металлургия	
МечелБО-02	5 000 R	9.75	15.03.11		12.03.13		27.3	102.00		145 905	101.96	102.40		8.93	4.77	1.86	/B1/	металлургия
МечелБО-03	5 000 R	9.75	27.04.11		24.04.13		28.8	102.20		82 986	101.82	102.50		8.88	4.76	1.97	/B1/	металлургия
МИА-3обл	1 500 R	7.25	24.02.11		24.02.12		14.6	102.50			100.00	105.00		5.17	1.76	1.10	/Ba2/	финансы
МИА-4обл ип	2 000 R	7.35	06.01.11	18.10.12	01.10.15	22.0	58.4	100.10		15 000	100.00	105.00	7.34	1.83	1.60	/Ba2/	финансы	
МИА-5обл	2 000 R	7.40	20.01.11	28.07.11	17.07.14	8.0	43.7	99.48			100.00	105.00	8.28	1.86	0.56	/Ba2/	финансы	
МиГ-Ф 02	3 000 R	0.10	08.03.11		06.09.11		8.9										машиностр.	
Микоян-2обл	2 000 R	13.50	10.02.11	24.02.12	07.02.13	15.0	26.2	107.00			105.00	109.00	6.98	6.29	1.03		потреб. Тов	
М-ИНДУСТР	1 000 R	12.25	15.02.11		16.08.11		8.2	26.00	0.71	3 935	26.00	27.50	718.16	23.49	0.07		строительство	
М-Индустр2	1 500 R	14.25	12.01.11	17.01.11	10.07.13	1.0	31.3	95.00		5	80.00	95.00	86.79	7.48	0.05		строительство	
МКБ 04обл	2 000 R	15.00	15.03.11		15.03.11		3.1	102.12			101.85	102.04		6.37	7.32	0.24	V-/B1/	банки
МКБ 05обл	2 000 R	8.50	27.04.11	05.05.11	25.04.12	5.0	16.6	100.35		5 000	100.25	100.45	7.20	4.22	0.36	V-/B1/	банки	
МКБ 06обл	2 000 R	9.40	08.02.11		07.08.12		20.1	100.89	-0.06		100.75	102.00		8.99	4.65	1.40	V-/B1/	банки
МКБ 07обл	2 000 R	9.76	18.01.11	24.07.12	14.07.15	20.0	55.8	100.75	-0.10	63 868	100.70	100.80	9.34	4.83	1.35	V-/B1/	банки	
МКБ 08обл	3 000 R	9.70	13.04.11	19.10.11	08.04.15	10.0	52.6	100.89	-0.11	50 000	100.88	100.98	8.53	4.79	0.76	V-/B1/	банки	
ММК БО-01	5 000 R	6.90	19.05.11		15.11.12		23.4	99.76			99.50	100.00		7.16	3.45	1.71	отозван/Ba3/BB	Металлургия
ММК БО-02	10 000 R	9.70	15.12.10	16.12.11	12.12.12	12.0	24.3	102.74					6.91	4.71	0.88	отозван/Ba3/BB	Металлургия	
ММК БО-03	5 000 R	6.47	24.03.11	26.03.12	19.09.13	16.0	33.7	99.62			99.25	99.50	6.83	3.24	1.16	отозван/Ba3/BB	Металлургия	
ММК БО-05	8 000 R	7.65	07.04.11		04.04.13		28.1	100.94			100.50	100.95	7.32	3.78	1.99	отозван/Ba3/BB	Металлургия	
ММ-Фин 01	1 000 R	7.75	01.03.11	02.03.11	26.02.13	3.0	26.9				0.01						девелопмент	
ММ-Фин 02	1 500 R	7.75	04.01.11	10.01.11	03.07.12	1.0	18.9	1.04	0.02	146	1.09	3.17		371.54			девелопмент	
МОИА	1 500 R	9.00	21.12.10		21.12.10		0.3										финансы	
МОИА 02	3 000 R	7.99	08.03.11		07.09.11		8.9										финансы	
МОИА 03	5 000 R	7.75	14.12.10		14.06.14		42.6										финансы	
МойБанк 5	5 000 R	12.96	21.04.11	25.04.11	16.04.15	4.0	52.8	100.09			76.20	101.40	12.58	6.46	0.32	/B3/	банки	
МоскомцБ-2	3 000 R	12.00	15.02.11		15.02.11		2.1										банки	
МоскомцБ-3	5 000 R	1.00	15.12.10	16.12.10	12.06.13	0.0	30.4										банки	
МОСМАРТФ 1	2 000 R	0.01	14.04.11		12.04.12		16.2	48.50			2.01	95.00		72.19	0.01	0.77	торговля	
МособгазФ2	3 000 R	9.25	24.12.10		24.06.12		18.6	92.69	0.09	1 600	92.02	92.55		17.62	4.98	0.85	сервис	
Мособлгаз1	2 500 R	12.00	17.05.11		17.05.11		5.2										услуги	
Мособлтр-2	4 000 R	20.00	26.03.11		26.03.11		3.4										финансы	
МосТРАвтФ1	7 500 R	11.80	21.12.10		18.12.12		24.5										//СС	
Мосэнерго1	5 000 R	12.50	15.03.11		13.09.11		9.1	104.70		15 000	104.25	104.45		6.06	5.95	0.68	//BB-	энергетика
Мосэнерго2	5 000 R	7.65	24.02.11	01.03.12	18.02.16	15.0	63.1	100.85	0.05	30 105	100.85	101.00	6.90	3.78	1.09	//BB-	энергетика	
Мосэнерго3	5 000 R	10.25	03.06.11	06.12.12	28.11.14	24.0	48.2	105.47	0.07	2 199	105.30	105.75	7.29	4.85	1.72	//BB-	энергетика	
МОЭК-01	3 500 R	9.00	27.01.11	11.08.11	25.07.13	8.0	31.8	101.21			101.00	101.50	6.76	2.22	0.60	BB+//	энергетика	
МОЭСК-01	6 000 R	8.05	08.03.11		06.09.11		8.9	101.05	-0.22	104 123	100.80	101.28		6.64	3.97	0.67		энергетика
МРСК Ур.01	1 000 R	8.60	24.05.11		22.05.12		17.5				95.00						энергетика	
МРСК Юга 2	6 000 R	17.50	01.03.11	01.09.11	26.08.14	9.0	45.1	106.75		719	106.75	107.00	7.62	8.17	0.63		энергетика	
МТС 01	10 000 R	7.00	21.04.11		17.10.13		34.6	99.10			99.01	99.60		7.49	3.52	2.42	BB+/Ba2/BB	телеком
МТС 02	10 000 R	7.75	26.04.11		20.10.15		59.1	100.00	1.78	3	98.22	100.01		7.90	3.86	3.80	BB+/Ba2/BB	телеком
МТС 03	4 000 R	8.00	21.12.10	20.06.13	12.06.18	31.0	91.3	101.85			101.12	102.97	7.30	3.92	2.10	BB+/Ba2/BB	телеком	
МТС 04	15 000 R	16.75	17.05.11	19.05.11	13.05.14	5.0	41.6	104.14	-0.11	19 270	104.08	104.15	6.19	16.04	0.40	BB+/Ba2/BB	телеком	
МТС 05	15 000 R	14.25	26.07.11	26.07.12	19.07.16	20.0	68.2	109.65	-0.45	45 999	109.70	109.90	7.57	12.96	1.40	BB+/Ba2/BB	телеком	
МТС 07	10 000 R	8.70	17.05.11		07.11.17		84.0	99.80		38 299	99.70	99.80		8.93	4.35	4.86	BB+/Ba2/BB	телеком
МТС 08	15 000 R	8.15	17.05.11	12.11.15	03.11.20	60.0	120.4	99.40	-0.43	99 642	99.20	99.40	8.46	4.09	3.80	BB+/Ba2/BB	телеком	
НК Альянс-03	5 000 R	9.75	01.02.11	02.08.13	21.07.20	32.0	116.9											

Рынок рублевых облигаций

Выпуск	Объем, млн	Купон, %	Дата			Месяцев до		Цена	Изм.	Торговый объем, шт (осн.+РПС)	Котировки		Доходность, %			Дюр, лет	Рейтинг F/M/S	Сектор	
			купона	оферты	погаш	офрт	погаш				покупка	продажа	офрт	погаш	текущ				
КОРПОРАТИВНЫЕ РУБЛЕВЫЕ ОБЛИГАЦИИ (продолжение)																			
ОГК-6 01об	5 000 R	7.25	21.04.11		19.04.12		16.4				99.06	100.47		7.56	3.62	1.21	энергетика		
ОМЗ - 6 об	1 600 R	13.00	03.06.11	09.06.11	31.05.13	6.0	30.0	103.98			100.16	104.25	4.27	6.23	0.47	/B-	машиностр.		
ОМЗ-5 об	1 500 R	13.00	01.03.11		30.08.11		8.7	101.20	1 018		101.20	101.42		11.45	6.40	0.61	/B-	потреб. тов.	
Ларнас-М 2	1 000 R	9.50	17.02.11		17.11.11		11.3												
Первобанк БО-01	1 500 R	10.00	27.04.11	29.04.11	24.04.13	5.0	28.8	100.88			100.30		7.52	4.94	0.35	/B3/	банки		
Первобанк1	1 500 R	9.50	28.12.10		29.06.11		6.6	100.55			100.40	100.78		8.60	4.74	0.48	/B3/	банки	
Петрокомб4	3 000 R	5.00	04.01.11		06.07.11		6.8	99.15	-0.69		75.10	99.80		6.67	2.53	0.52	/Ba3/B+	банки	
Петрокомб5	5 000 R	12.75	18.12.10	19.12.12	21.12.14	25.0	49.0	109.79					7.57	5.82	1.63	/Ba3/B+	банки		
Петрокомб6	3 000 R	7.75	20.02.11		22.08.12		20.6	100.79	0.44		78.88	100.36		7.37	3.86	1.48	/Ba3/B+	банки	
Петрокомб7	3 000 R	14.90	20.02.11	24.02.11	22.08.12	2.0	20.6	101.50		300	101.55	101.76	6.38	7.36	0.19	/Ba3/B+	банки		
Промсвб-05	4 500 R	7.75	20.05.11		18.05.12		17.4	100.89			100.70	100.99		7.20	3.83	1.28	V+/Ba2/отозван	банки	
Промсвб-06	5 000 R	10.25	20.12.10	22.12.10	17.06.13	0.0	30.6	100.18					0.66	5.10	0.02	V+/Ba2/отозван	банки		
ПромТр02об	3 000 R	0.01	19.04.11		18.10.11		10.3	71.03			42.05	100.00		49.82	0.01	0.56		машиностр.	
ПромТр03об	5 000 R	18.00	26.01.11	28.01.11	24.07.13	2.0	31.8	89.90	-0.08	174	86.00	89.99	158.90		9.98	0.05		машиностр.	
ПротекФин1	5 000 R	12.00	04.05.11		02.11.11		10.8				99.01							торговля	
ПрофМедияФ-1	3 000 R	10.50	20.01.11	23.07.13	16.07.15	32.0	55.9	99.89			99.58	99.89	10.77		5.24	2.04		телеком	
РазгуляяФ2	2 000 R	17.00	29.03.11		27.09.11		9.6	95.98			85.00	106.97		23.97	8.83	0.60		c/x	
РазгуляяФ3	3 000 R	17.00	18.03.11		16.03.12		15.3	93.50			77.00	110.00		24.48	9.07	0.92		c/x	
РазгуляяФ4	3 000 R		25.05.11	02.06.11	22.05.13	6.0	29.7	100.00		50	99.50					0.47		c/x	
РазгуляяФ5	2 000 R		27.04.11	29.04.11	23.10.13	5.0	34.8				1.00							c/x	
Райффайзен БО-7	5 000 R	7.50	01.06.11		27.11.13		36.0	100.07		415 000	99.00	100.07		7.61	3.74	2.51	BBB+/Baa3/BBB	банки	
Райффайзен-4	10 000 R	13.50	07.06.11	08.12.11	03.12.13	12.0	36.2	106.10	-0.26	84 150	106.20	106.35	7.04	7.61	6.34	0.89	BBB+/Baa3/BBB	банки	
РВКФинанс1	1 750 R	9.50	20.01.11		21.07.11		7.3	101.00			10 000	78.01	103.00		9.51	4.69	0.53	BB-/	услуги
РВКФинанс3	3 000 R	9.00	16.05.11	14.11.13	09.11.15	36.0	59.7	101.18	0.07	3 241	101.10	101.18	8.69	10.77	4.44	2.41	BB-/	услуги	
РенКап-2	3 000 R	10.50	08.04.11		04.04.12		15.9	99.98	-0.02	546	99.90			10.77	5.21	1.12	B-/B1/B-	банки	
РенКап-3	4 000 R	12.50	10.06.11	17.06.11	06.06.12	6.0	18.0	101.30		14 623	101.22	101.30	9.59		6.12	0.46	B-/B1/B-	банки	
РЖД БО-01	15 000 R	9.40	08.06.11		05.12.12		24.1	104.40	-0.35	85 000	104.25	104.61		7.10	4.49	1.73	BBB/Baa1/BBB	транспорт	
РЖД-07обл	5 000 R	7.55	11.05.11		07.11.12		23.2	101.10		10 435	101.01	101.30		7.04	3.72	1.68	BBB/Baa1/BBB	транспорт	
РЖД-08обл	20 000 R	8.50	05.01.11		06.07.11		6.8	101.58	-0.12	40 000	101.40	101.60		5.67	4.17	0.51	BBB/Baa1/BBB	транспорт	
РЖД-09обл	15 000 R	0.50	18.05.11	18.05.11	13.11.13	5.0	35.5	99.55			98.21	98.50	1.00		0.01	0.42	BBB/Baa1/BBB	транспорт	
РЖД-10обл	15 000 R	15.00	10.03.11		06.03.14		39.3	121.75	-0.38	171 337	121.90	121.95		7.44	6.14	2.47	BBB/Baa1/BBB	транспорт	
РЖД-11обл	15 000 R	7.80	25.05.11		18.11.15		60.0	101.75			101.65	101.75		7.50	3.82	3.89	BBB/Baa1/BBB	транспорт	
РЖД-12обл	15 000 R	14.90	26.05.11	28.11.11	16.05.19	12.0	102.5	108.00		2 450	107.83	108.10	6.10		6.88	0.87	BBB/Baa1/BBB	транспорт	
РЖД-13обл	15 000 R	10.00	10.03.11		06.03.14		39.3	103.37	-0.06		103.41	103.56		8.96	4.82	2.55	BBB/Baa1/BBB	транспорт	
РЖД-14обл	15 000 R	9.87	12.04.11		07.04.15		52.5	104.11	0.01		104.04	104.35		8.89	4.73	3.29	BBB/Baa1/BBB	транспорт	
РЖД-15обл	15 000 R	11.16	27.12.10	26.12.12	20.06.16	25.0	67.2	106.80	-0.15	61 900	106.55	106.80	7.61		5.21	1.67	BBB/Baa1/BBB	транспорт	
РЖД-16обл	15 000 R	14.33	13.06.11	13.06.11	05.06.17	6.0	78.9	104.00		450 519	104.00	104.10			6.87	0.47	BBB/Baa1/BBB	транспорт	
РЖД-17обл	15 000 R	11.30	24.01.11	24.07.13	16.07.18	32.0	92.4	110.72			109.95	110.28	6.84		5.09	2.12	BBB/Baa1/BBB	транспорт	
РЖД-18обл	15 000 R	11.50	24.01.11	23.07.14	15.07.19	44.0	104.5	113.28	-0.35		113.68	113.80	7.36		5.06	2.78	BBB/Baa1/BBB	транспорт	
РЖД-19обл	15 000 R	13.50	24.01.11	27.07.11	08.07.24	8.0	165.2	106.12			104.52	107.71	3.34		6.34	0.57	BBB/Baa1/BBB	транспорт	
РЖД-23обл	15 000 R	9.00	03.02.11	05.02.15	16.01.25	50.0	171.6	105.00		61 900	104.90	105.15	7.68		4.27	3.22	BBB/Baa1/BBB	транспорт	
РК Казначей-01	3 000 R	10.50	27.05.11	23.11.12	20.11.15	24.0	60.1											банки	
Росбанк БО-01	5 000 R	7.40	24.12.10	27.06.12	21.06.13	19.0	30.7	100.47		49 000	100.45	100.47	7.17		3.69	1.34	BBB+/Baa3/BB+	банки	
Росбанк БО-02	5 000 R	8.00	08.01.11		08.07.13		31.3	101.25	-0.15	5 000	101.15	101.25		7.59	3.98	2.14	BBB+/Baa3/BB+	банки	
Росбанк-А3	5 000 R	12.00	06.05.11	16.05.11	06.11.13	5.0	35.3	102.56			102.80	102.90		5.05	5.87	0.40	BBB+/Baa3/BB+	банки	
Росбанк-А5	5 000 R	12.00	06.05.11	16.05.11	07.11.14	5.0	47.5	103.02			102.78			3.95	5.84	0.40	BBB+/Baa3/BB+	банки	
Росгосстрах-1	4 000 R	10.00	20.01.11	23.07.12	16.07.15	20.0	55.9	99.33	-0.17		99.40	99.50	10.66		5.02	1.33		финансы	
Росгосстрах-2	5 000 R	10.50	12.05.11	12.11.12	02.11.17	23.0	83.9	100.04	-0.01		99.80	100.05	10.68		5.23	1.60		финансы	
РосДорБанк-1	1 050 R	10.50	08.06.11	08.12.11	09.12.13	12.0	36.4											банки	
Россельб 10	5 000 R	9.00	09.02.11	10.02.13	29.01.20	26.0	111.1	103.33			102.20	102.85	7.39		4.34	1.83	BBB/Baa1/	банки	
Россельб 11	5 000 R	9.00	10.02.11	11.02.13	30.01.20	26.0	111.2	102.49		10 001	102.60	102.85	7.83		4.38	1.82	BBB/Baa1/	банки	
Россельб 2	7 000 R	7.85	16.02.11		16.02.11		2.2	100.35		15	100.40	100.60		5.97	1.95	0.17	BBB/Baa1/	банки	
Россельб 3	10 000 R	9.25	17.02.11	17.02.14	09.02.17	39.0	75.0	104.45			103.44	104.45	7.76		4.42	2.56	BBB/Baa1/	банки	
Россельб 4	10 000 R	11.50	06.04.11	07.10.11	27.09.17	10.0	82.7	102.35			100.00	104.70	8.53		5.60	0.73	BBB/Baa1/	банки	
Россельб 5	10 000 R	13.50	07.06.11	08.12.11	27.11.18	12.0	96.9	100.00			99.50		13.88		6.73	0.84	BBB/Baa1/	банки	
Россельб 6	5 000 R	7.80	18.02.11	17.08.14	09.02.18	45.0	87.2	100.25			98.30	102.20		7.85	3.88	2.96	BBB/Baa1/	банки	
Россельб 7	5 000 R	6.90	14.12.10	16.06.11	05.06.18	6.0	91.0	100.48					5.94		3.42	0.46	BBB/Baa1/	банки	
Россельб 8	5 000 R	10.10	26.05.11	26.11.12	14.11.19	24.0	108.6	105.35			105.00	105.69		7.19	4.78	1.70	BBB/Baa1/	банки	
Россельб 9	5 000 R	10.10	26.05.11	26.11.12	14.11.19	24.0	108.6	104.00	-1.53	12	105.00	105.55	7.95		4.84	1.68	BBB/Baa1/	банки	
Россельб БО-01	5 000 R	7.20	02.03.11	31.08.12	28.08.13	21.0	33.0	99.80		39 555	99.80	100.00	7.43		3.60	1.50	BBB/Baa1/	банки	
Россельб БО-05	10 000 R	7.20	02.03.11	31.08															

Рынок рублевых облигаций

Выпуск	Объем, млн	Купон, %	Дата			Месяцев до		Цена	Изм.	Торговый объем, шт (осн.+РПС)	Котировки		Доходность, %			Дюр, лет	Рейтинг F/M/S	Сектор			
			купона	оферты	погаш	офрт	погаш				покупка	продажа	офрт	погаш	текущ						
КОРПОРАТИВНЫЕ РУБЛЕВЫЕ ОБЛИГАЦИИ (продолжение)																					
СевСтАвто2	3 000 R	12.50	19.01.11		17.07.13	31.6	100.30	-0.20	6 218	100.29	100.45		12.73	6.21	1.94		автопром				
СЗТелекЗоб	3 000 R	8.60	24.02.11		24.02.11	2.4	100.60		100	100.36	100.60		5.67	2.13	0.19	BB//BB-	телеком				
СЗТелек4об	2 000 R	8.10	10.03.11		08.12.11	12.0	101.50		5 021	101.30	101.90		6.68	1.99	0.90	BB//BB-	телеком				
СЗТелек5об	2 000 R	5.87	22.02.11		21.05.13	29.7	100.02			96.08	101.00		7.03	1.46	1.82	BB//BB-	телеком				
СЗТелек6об	3 000 R	11.70	02.02.11	09.08.11	24.07.19	8.0	104.8	-0.30		106.51	107.15	4.59		2.73	0.61	BB//BB-	телеком				
Сибирь-01	2 300 R	18.00	18.01.11		17.07.12	19.4	109.99	0.49	280	109.02	109.99		11.28	8.16	1.24		транспорт				
Сибметин01	10 000 R	13.50	21.04.11	20.10.14	10.10.19	47.0	107.4		2 257	112.25	112.50	9.74		5.98	2.85		металлургия				
Сибметин02	10 000 R	13.50	21.04.11	20.10.14	10.10.19	47.0	107.4	-0.39	17 595	111.45	112.50	9.74		5.98	2.85		металлургия				
СибТлк-8об	3 000 R	9.50	10.02.11	11.08.11	08.08.13	8.0	32.3	101.70	3 500	101.71	103.00	6.91		4.66	0.60	BB//BB/Ba2/	телеком химия				
СИБУРХолд1	1 500 R	10.47	05.05.11		01.11.12	23.0															
Синергия БО-01	3 000 R	9.75	07.04.11	04.10.12	03.10.13	22.0	34.2	100.15	0.20	1	99.50	100.03	9.88		4.86	1.53	V//	потреб. тов.			
Синергия-3	2 500 R	10.00	21.02.11	24.02.11	18.08.14	2.0	44.8	100.40					7.57		4.97	0.19	V//	потреб. тов. телеком			
Синтерра 1	3 000 R	0.01	03.02.11		01.08.13	32.1															
СистГалс 1	3 000 R	8.50	12.04.11		08.04.14	40.4												отозван//			
СистГалс 2	2 000 R	8.50	19.04.11		15.04.14	40.6												отозван//			
Система-01	6 000 R	9.75	10.03.11		07.03.13	27.2	104.19	0.04	17 095	104.05	104.19		7.81	4.67	1.87		BB-/Ba3/BB	телеком			
Система-02	20 000 R	14.75	15.02.11	14.08.12	12.08.14	20.0	44.6	111.20	-0.27	76 194	111.08	111.20	7.62		6.61	1.38		BB-/Ba3/BB	телеком		
Система-03	19 000 R	12.50	02.06.11	04.12.12	24.11.16	24.0	72.4	108.65	-0.35	301 223	108.80	108.90	7.77		5.74	1.68		BB-/Ba3/BB	телеком		
Ситроникс БО-1	2 000 R	11.50	21.12.10	26.06.12	18.06.13	19.0	30.6	101.55		300	100.00	102.00	10.86		5.77	1.24		V-/B3/	телеком		
Ситроникс БО-2	3 000 R	10.75	11.04.11	15.10.12	07.10.13	22.0	34.3	100.00			99.01	100.00	10.91		5.36	1.52		V-/B3/	телеком		
СКБ-банк БО-03	3 000 R	9.15	31.05.11	29.05.12	26.11.13	18.0	36.0	100.08			99.75	99.95	9.29		4.56	1.28		V/B2/	банки		
СКБ-банк БО-04	2 000 R	9.80	08.06.11	12.12.11	05.06.13	12.0	30.2	101.20			100.90	101.30	8.57		4.83	0.90		V/B2/	банки		
СОРУС КАП2	1 500 R		06.01.11		05.04.12	16.0													торговля		
СтИндустр1	1 000 R		06.01.11		07.07.11	6.9													строительство		
СтрТрГаз02	5 000 R	8.49	14.01.11		13.07.12	19.3	89.00	-1.00	282 805	89.00	90.50		17.35	4.76	1.24				строительство		
СтрТрГаз03	5 000 R	8.50	14.04.11		11.04.13	28.3	85.76			82.04	89.47		16.70	4.94	1.81				строительство		
СУ-155 Зоб	3 000 R	15.50	16.02.11	24.02.11	15.02.12	2.0	14.3	98.01	-0.29	327	98.02	98.20	25.52		7.89	0.16				строительство	
СудострБ-3	1 500 R		07.03.11		03.09.12	21.0	100.06	-0.14		100.00	100.60		-0.04		1.73			/B3/	банки		
СУЭК Финанс-01	10 000 R	9.35	07.01.11	10.07.13	26.06.20	31.0	116.1	101.18		277 120	100.95	101.18	8.97		14.25	4.61	2.07			сырье	
СэтлГрупп1	1 000 R	11.70	17.05.11		15.05.12	17.3	97.38		5	90.00	97.38		14.25	5.99	1.17					строительство	
Татнефть БО-01	5 000 R	7.25	25.03.11		20.09.13	33.7	100.35		2 000	100.25	100.50		7.23	3.60	2.35			V+//		сырье	
Таттелеком 4	1 500 R	8.25	05.05.11		01.11.12	23.0	89.90		23	89.00	99.99		15.08	4.58	1.53					телеком	
ТатфондБ 4	1 500 R	13.00	01.06.11		01.06.11	5.7	102.89		2 438	102.00	102.89		6.69	6.30	0.44			/B2/		банки	
ТатфондБ 5	2 000 R	11.00	23.03.11	29.03.11	21.03.12	4.0	15.5	101.34		100.50	101.24	5.68		5.41	0.27			/B2/		банки	
ТатфондБ 6	2 000 R	11.20	01.03.11	07.03.11	26.02.13	3.0	26.9	100.95		30 600	100.40	100.93	6.19		5.53	0.22		/B2/		банки	
ТатфондБ 7	1 000 R	13.75	17.12.10	23.12.10	14.12.12	0.0	24.4	100.41					-8.78		6.83	0.03		/B2/		банки	
ТВЗ БО-01	2 000 R	7.00	15.12.10	24.06.11	12.06.13	6.0	30.4	99.84					7.11		3.50	0.48				машиностр.	
ТГК-1 01	4 000 R	8.50	15.03.11	15.03.12	11.03.14	15.0	39.5	101.89	0.39	12	99.02	101.88	6.97		4.16	1.12					энергетика
ТГК-1 02	5 000 R	16.99	04.01.11	11.07.11	01.07.14	7.0	43.2	105.80	-0.05	1 232	105.40	105.90	6.17		8.01	0.50					энергетика
ТГК-10 об2	5 000 R	7.60	09.02.11	11.02.11	06.02.13	2.0	26.2														энергетика
ТГК-2 БО-01	5 000 R	9.00	22.03.11		17.09.13	33.6	99.87			99.70	99.95		9.25	4.49	2.25			V//		энергетика	
ТГК-2-01	4 000 R	6.75	01.03.11		30.08.11	8.7	99.82	0.02		99.45	99.85		7.12	3.37	0.65			V//		энергетика	
ТГК-4 об.1	5 000 R	8.00	02.06.11		31.05.12	17.8				97.00											энергетика
ТГК-5-01	5 000 R	8.75	15.04.11	16.10.13	06.10.17	35.0	83.0	100.55		5 024	100.40	100.55	8.66		4.34	2.34					энергетика
ТГК-6-01	5 000 R	8.30	03.03.11	03.09.13	24.08.17	33.0	81.5	99.82			99.60	100.04	8.50		4.15	2.25					энергетика
ТГК-6/Инв-1	2 000 R	10.50	22.02.11	28.02.11	21.02.12	3.0	14.5	101.61	0.91		75.10		2.03		2.58	0.21					энергетика
ТГК-8 01	3 500 R	8.80	12.05.11		10.05.12	17.1															энергетика
ТГК-9-01	7 000 R	8.10	14.02.11	15.08.13	07.08.17	33.0	81.0	99.55		1 409	99.60	99.85	8.43		4.06	2.21					энергетика
Терна-Ф 02	1 500 R	1.00	06.05.11		04.11.11	10.9															производство
ТехИнвст-1	2 000 R	7.00	26.05.11		26.05.11	5.5	30.00	-9.99	1	28.00	39.99				11.63						торговля
ТехНикольФ	3 000 R	7.00	10.03.11	10.03.11	07.03.12	3.0	15.0	99.99		78.00	101.05	7.10		3.49	0.22						производство
ТКСБанк 02	1 400 R	20.00	25.01.11		28.07.13	31.9	109.25	-0.13	33	109.16	109.40		16.14	9.18	1.76						банки
ТКСБанк БО-01	1 600 R	14.22	25.03.11		20.09.13	33.7	97.50	-1.35		96.00	98.99		15.92	7.27	2.00						банки
ТКСБанк БО-02	1 500 R	16.50	31.05.11	29.11.11	26.11.13	12.0	36.0	100.60	-0.15	19 553	100.51	100.60	16.40		8.18	0.79					банки
ТМК БО-01	5 000 R	8.85	26.04.11		22.10.13	34.8	100.53		21 500	100.30	102.00		8.82	4.39	2.36			/B1/B			производство
ТМК-03 обл	5 000 R	9.80	15.02.11		15.02.11	2.1	100.58	0.03		100.53	100.80		6.42	4.86	0.16			/B1/B			производство
Трансасаро-1	3 000 R	11.85	27.04.11	25.04.12	23.10.13	17.0	34.8	101.70		2 000	101.01	101.69	10.74		5.81	1.16					транспорт
ТрансКонт1	3 000 R	9.50	01.03.11		26.02.13	26.9	104.50		2	104.50	105.02		7.38	4.53	1.86			BB+/Ba2/			транспорт
ТрансКонт2	3 000 R	8.80	09.06.11		04.06.15	54.5	103.00			102.50	102.80		8.01	4.26	3.02			BB+/Ba2/			транспорт
ТрансКред БО-1	5 000 R	7.80	17.05.11		17.11.13	35.7	99.96		20 000	99.95	100.00		7.89	3.87	2.47			/Ba1/BB			банки
ТрансКред2	3 000 R	15.00</																			

Рынок рублевых облигаций

Выпуск	Объем, млн	Купон, %	Дата			Месяцев до		Цена	Изм.	Торговый объем, шт (осн.+РПС)	Котировки		Доходность, %			Дюр. лет	Рейтинг F/M/S	Сектор
			купона	оферты	погаш	офрт	погаш				покупка	продажа	офрт	погаш	текущ			
КОРПОРАТИВНЫЕ РУБЛЕВЫЕ ОБЛИГАЦИИ (продолжение)																		
ФСК ЕЭС-06	10 000 R	7.15	29.03.11	26.09.13	15.09.20	34.0	118.8	99.90	-0.10	54 000	99.71	99.90	7.30		3.57	2.37	/Baa2/BBB	энергетика
ФСК ЕЭС-07	5 000 R	7.50	29.04.11	27.10.15	16.10.20	59.0	119.8	100.11			99.70	100.00	7.60		3.74	3.84	/Baa2/BBB	энергетика
ФСК ЕЭС-08	10 000 R	7.15	29.03.11	26.09.13	15.09.20	34.0	118.8	99.70	-0.35	40 000	99.70	99.80	7.38		3.58	2.37	/Baa2/BBB	энергетика
ФСК ЕЭС-09	5 000 R	7.99	29.04.11	24.10.17	16.10.20	84.0	119.8	100.13		582 018	99.60	100.10	7.90		3.88	5.00	/Baa2/BBB	энергетика
ФСК ЕЭС-10	10 000 R	7.75	29.03.11	24.09.15	15.09.20	58.0	118.8	100.55		36 255	100.35	100.75	7.74		3.84	3.74	/Baa2/BBB	энергетика
ФСК ЕЭС-11	5 000 R	7.99	29.04.11	24.10.17	16.10.20	84.0	119.8	100.13	0.13	1140 000	99.60	100.10	8.11		3.98	4.96	/Baa2/BBB	энергетика
ХантМанБанк-02	3 000 R	7.85	15.12.10	16.06.11	12.06.13	6.0	30.4	100.57					6.76		4.04	0.46	/Ba3/B+	банки
ХКФ Банк-4	3 000 R	7.10	12.01.11		12.10.11		10.1	100.00			99.75	100.00		7.29	1.77	0.75	/Ba3/B+	банки
ХКФ Банк-5	4 000 R	8.15	19.01.11	19.10.11	17.04.13	10.0	28.5	100.86			100.50	100.75	7.28		2.02	0.76	/Ba3/B+	банки
ХКФ Банк-6	5 000 R	12.20	14.12.10	17.12.10	10.06.14	0.0	42.5	100.41					-28.81		3.03	0.02	/Ba3/B+	банки
ХКФ Банк-7	5 000 R	9.00	27.01.11	30.04.12	23.04.15	17.0	53.1	101.30	-0.20	41 152	100.75	101.50	8.16		2.22	1.20	/Ba3/B+	банки
Х-МСтройР2	2 000 R	10.00	11.01.11		12.07.11		7.0											строительство
Центр-инв2	3 000 R	9.25	28.12.10	29.06.12	24.06.14	19.0	43.0	101.60	-0.05	603 661	101.55		8.24		4.54	1.31	/B1/	банки
ЦентрТел-5	3 000 R	9.30	01.03.11		30.08.11		8.7	101.50		5	100.10			6.25	4.57	0.46	B//BB-	телеком
Черкизово БО-03	3 000 R	8.25	13.05.11		08.11.13		35.4	99.83			99.76	99.90		8.49	4.12	2.42		потреб. тов.
Черкизово1	2 000 R	12.75	31.05.11		31.05.11		5.6	103.11			102.50	102.65		5.92	6.17	0.44		потреб. тов.
ЧТПЗ 03об	8 000 R	8.00	26.04.11	28.04.11	21.04.15	5.0	53.0				97.00						/отозван/	производство
ЧТПЗ БО-01	5 000 R	16.50	07.06.11	08.12.11	04.12.12	12.0	24.1	105.80	-0.35	86 900	105.95	106.10	10.34		7.78	0.86	/отозван/	производство
ЭлемЛиз-02	2 300 R	21.00	10.03.11	14.06.11	04.09.14	6.0	45.4	105.94	-0.05	2	105.50	105.90	8.48		4.94	0.45		финансы
ЭнергоСт-1	1 500 R	12.00	20.05.11		20.05.11		5.3											энергетика
ЮниКредиБанк-04	10 000 R	7.00	17.05.11	16.11.12	10.11.15	23.0	59.8				75.10	100.12	7.54		3.73	2.30	/Ba3/B+	банки
ЮниКредиБанк-05	5 000 R	7.50	08.03.11	03.09.13	01.09.15	33.0	57.4	100.21									/Ba3/B+	банки
Юнимилк 01	2 000 R	14.00	08.03.11		06.09.11		8.9											потреб. тов.
ЮТК БО-01	2 000 R	11.00	19.01.11	21.10.11	17.10.12	10.0	22.5	103.75			101.60	103.60	6.54		2.64	0.77	/B1/B	телеком
ЮТК БО-04	1 000 R	11.40	20.01.11		18.10.12		22.5	100.00		2	100.00	105.50		11.89	2.84	1.49	/B1/B	телеком
ЮТК-05 об.	2 000 R	7.80	01.06.11		30.05.12		17.8	100.68			100.00	100.70		7.64	3.96	1.31	/B1/B	телеком
ЮТэйр-Ф 03	2 000 R	14.00	14.12.10		14.12.10		0.0											транспорт
ЮТэйр-Ф БО-1	1 500 R	12.50	28.12.10		26.03.13		27.8	106.89	0.03		107.00	107.50		9.44	2.92	1.81		транспорт
ЮТэйр-Ф БО-2	1 500 R	12.50	28.12.10		26.03.13		27.8	106.95	0.10	1 899	106.95	107.50		9.41	2.91	1.82		транспорт
Якутскэн БО-01	3 000 R	8.25	08.03.11		03.09.13		33.2	101.04			98.95	101.20		7.96	4.07	2.27	BB//	энергетика
Якутскэн02	1 200 R	10.30	10.03.11		08.03.12		15.0	103.21			103.00	103.25		7.38	4.98	0.99	BB//	энергетика

Рынок рублевых облигаций

Выпуск	Объем, млн	Купон, %	Дата			Месяцев до		Цена	Изм.	Торговый объем, шт (осн.+РПС)	Котировки		Доходность, %			Дюр, лет	Рейтинг F/M/S	Сектор
			купона	оферты	погаш	офрт	погаш				покупка	продажа	офрт	погаш	текуц			
ГОСУДАРСТВЕННЫЕ И МУНИЦИПАЛЬНЫЕ ОБЛИГАЦИИ																		
Волгоград064	1 000 R	7.75	17.05.11		15.05.12	17.3	100.45		540	100.45	100.70		7.18	3.85	0.73	/BB-	муниципальный	
Волгоград069	2 000 R	8.75	08.06.11		04.06.14	42.3	100.74	0.64		100.20	100.90		7.91	4.33	2.17	/BB-	муниципальный	
Воронеж063	500 R	10.25	27.12.10		27.06.11	6.5	102.10	1.79	1 454	101.00	102.10		6.30	5.01	0.48		муниципальный	
Иркутск31-5	2 200 R	7.70	24.02.11		26.10.11	10.6	100.77			100.00	101.00		6.70	2.55	0.64	/B	муниципальный	
Иркутск31-6	3 800 R	9.15	15.04.11		22.11.12	23.7	100.87			100.50	102.79		8.56	3.56	1.01	/B	муниципальный	
КалужОбл-2	1 300 R	8.40	28.02.11		29.08.11	8.6	101.20	-0.23	1 160	97.50	101.30		6.60	2.02	0.65	BB-/	муниципальный	
КалужОбл-3	1 000 R	8.95	03.03.11		29.11.12	23.9	102.92			100.49			7.22	2.17	1.45	BB-/	муниципальный	
КалужОбл-4	1 500 R	10.11	29.12.10		26.06.13	30.9	105.34			100.00	105.99		7.36	2.39	1.71	BB-/	муниципальный	
Карелия 11	800 R	9.80	12.05.11		10.05.12	17.1	102.01			102.00	102.35		7.82	4.79	0.94	BB-/	муниципальный	
Карелия 12	1 000 R	19.05	03.03.11		02.06.11	5.7	105.54			105.88	106.50		7.11	4.50	0.43	BB-/	муниципальный	
Карелия 2	1 000 R	7.67	14.04.11		14.04.11	4.1	100.45	-0.45		100.20	100.80		6.35	3.81	0.31	BB-/	муниципальный	
Карелия 2	1 000 R	7.67	14.04.11		14.04.11	4.1	100.45	-0.45		100.20	100.80		6.35	3.81	0.31	BB-/	муниципальный	
КОМИ 7в об	1 000 R	8.00	23.05.11		22.11.13	35.8	100.60			98.53	104.97		7.87	3.94	2.09	BB/Ba2/	муниципальный	
КОМИ 8в об	1 000 R	7.50	05.03.11		03.12.15	60.5	95.11			94.77	100.00		8.11	3.93	3.43	BB/Ba2/	муниципальный	
КОМИ 9в об	2 100 R	7.75	19.04.11		18.10.14	46.8	99.25		90	99.10	99.24		7.83	3.89	2.76	BB/Ba2/	муниципальный	
Красноярск4	10 200 R	11.14	10.02.11		08.11.12	23.2	105.10		410 429	105.00	105.30		7.33	2.64	1.28	BB+/Ba2/BB+	муниципальный	
ЛенОбл-Зоб	1 300 R	12.00	10.06.11		05.12.14	48.4	110.52	-1.48	9	110.28	112.47		8.89	5.41	3.05	BB/BB	муниципальный	
МГор39-об	4 800 R	8.00	21.01.11		21.07.14	43.9	100.47			100.10	101.33		7.46	4.01	2.90	BBB/Baa1/BBB	муниципальный	
МГор44-об	5 000 R	8.00	24.12.10		24.06.15	55.1	100.21	0.21		99.61	100.40		7.45	4.00	3.51	BBB/Baa1/BBB	муниципальный	
МГор45-об	15 000 R	8.00	27.12.10		27.06.12	18.7	102.20		70 308	101.55	102.20		6.58	3.92	1.34	BBB/Baa1/BBB	муниципальный	
МГор48-об	30 000 R	8.00	11.06.11		11.06.22	139.9	93.11		2 535	93.00	93.10		7.92	4.28	7.26	BBB/Baa1/BBB	муниципальный	
МГор49-об	25 000 R	8.00	14.12.10		14.06.17	79.2	98.88			7.64	4.06	4.70	7.64	4.06	4.70	BBB/Baa1/BBB	муниципальный	
МГор50-об	15 000 R	8.00	18.12.10		18.12.11	12.3	102.07	0.02		5.95	3.93	0.90	5.95	3.93	0.90	BBB/Baa1/BBB	муниципальный	
МГор53-об	15 000 R	8.00	01.03.11		01.09.13	33.1	101.75		15 000	101.50	101.90		6.86	3.90	2.30	BBB/Baa1/BBB	муниципальный	
МГор54-об	15 000 R	8.00	05.03.11		05.09.12	21.1	102.00		6	101.40	102.00		6.58	3.89	1.52	BBB/Baa1/BBB	муниципальный	
МГор56-об	20 000 R	8.00	22.03.11		22.09.16	70.3	97.66	-1.41	5 061	97.50	97.66		7.92	4.06	4.36	BBB/Baa1/BBB	муниципальный	
МГор58-об	15 000 R	10.00	01.03.11		01.06.11	5.7	102.15		60 788	102.07	102.15		5.40	2.41	0.44	BBB/Baa1/BBB	муниципальный	
МГор61-об	15 000 R	15.00	03.03.11		03.06.13	30.1	119.35		3 000	118.85	120.00		6.63	3.10	2.01	BBB/Baa1/BBB	муниципальный	
МГор62-об	20 000 R	15.00	08.03.11		08.06.14	42.4	118.26	-0.69	166 611	118.26	118.44		7.57	3.13	2.67	BBB/Baa1/BBB	муниципальный	
МГор63-об	15 000 R	15.00	10.03.11		10.12.13	36.4	122.05		1 000	121.30	122.45		6.98	3.03	2.36	BBB/Baa1/BBB	муниципальный	
МГор66-об	110 000 R	8.75	23.02.11		23.11.18	96.7	105.96	-0.99		105.63	106.95		8.03	2.08	5.41	BBB/Baa1/BBB	муниципальный	
Мос.обл.6в	12 000 R	9.00	19.04.11		19.04.11	4.2	100.65	-0.07	22 505	100.60	100.70		7.15	4.46	0.32	/B3/отозван	муниципальный	
Мос.обл.7в	16 000 R	8.00	20.04.11		16.04.14	40.7	99.20	-0.15	160 115	98.54	99.19		8.44	4.02	2.73	/B3/отозван	муниципальный	
Мос.обл.8в	10 000 R	9.00	14.12.10		11.06.13	30.4	101.58			8.09	4.42	1.36	8.09	4.42	1.36	/B3/отозван	муниципальный	
Мос.обл.9в	33 000 R	18.00	10.04.11		15.03.12	15.3	111.74	1.54		110.20	111.25		6.58	7.50	0.94	/B3/отозван	муниципальный	
НижегородОбл3	2 000 R	7.70	21.04.11		20.10.11	10.4	100.83			100.63	101.80		6.78	3.81	0.78	B+/отозван/	муниципальный	
НижегородОбл4	2 700 R	8.00	24.05.11		17.11.12	23.5	101.25		200 002	100.30			7.10	3.92	1.28	B+/отозван/	муниципальный	
ФЭЗ 25059	41 000 R	6.10	19.01.11		19.01.11	1.2	100.20	-0.05	1	100.20	100.28		4.16	1.52	0.10	BBB/Baa1/BBB	гос. бумаги	
ФЭЗ 25063	30 000 R	6.20	09.02.11		09.11.11	11.0	100.88	-0.07	303 420	101.14	101.14		5.30	1.53	0.84	BBB/Baa1/BBB	гос. бумаги	
ФЭЗ 25064	45 000 R	11.90	19.01.11		18.01.12	13.4	107.35	-0.15	2586 072	107.16	107.16		5.07	2.76	0.98	BBB/Baa1/BBB	гос. бумаги	
ФЭЗ 25065	46 000 R	12.00	29.12.10		27.03.13	27.8	111.50		50 000	111.35	111.60		6.71	2.68	1.88	BBB/Baa1/BBB	гос. бумаги	
ФЭЗ 25066	40 000 R	10.55	05.01.11		06.07.11	6.8	103.22		1996 356	103.01	103.27		4.79	2.55	0.52	BBB/Baa1/BBB	гос. бумаги	
ФЭЗ 25067	45 000 R	11.30	19.01.11		17.10.12	22.5	108.60	-0.55	20 000	108.60	109.50		6.48	2.59	1.57	BBB/Baa1/BBB	гос. бумаги	
ФЭЗ 25068	45 000 R	12.00	23.02.11		20.08.14	44.9	115.99	-0.26	1	115.50	116.00		7.12	5.16	2.84	BBB/Baa1/BBB	гос. бумаги	
ФЭЗ 25070	44 947 R	10.00	30.03.11		28.09.11	9.6	104.01		1174 766	103.50	103.80		4.82	4.79	0.73	BBB/Baa1/BBB	гос. бумаги	
ФЭЗ 25071	39 165 R	8.10	01.06.11		26.11.14	48.1	102.91		129 001	102.75	102.90		7.37	3.92	3.22	BBB/Baa1/BBB	гос. бумаги	
ФЭЗ 25072	66 830 R	7.15	26.01.11		23.01.13	25.7	101.00		634 471	100.97	101.02		6.74	3.53	1.83	BBB/Baa1/BBB	гос. бумаги	
ФЭЗ 25073	55 991 R	6.85	02.02.11		01.08.12	19.9	100.90	-0.28	236 010	100.75	100.85		6.36	3.39	1.45	BBB/Baa1/BBB	гос. бумаги	
ФЭЗ 25075	30 000 R	6.88	19.01.11		15.07.15	55.8	97.85	-1.18	259 605	97.55	97.85		7.58	3.37	3.63	BBB/Baa1/BBB	гос. бумаги	
ФЭЗ 26198	42 117 R	6.00	03.11.11		02.11.12	23.0	99.96	0.26	534 307		100.60		6.01	6.00	1.73	BBB/Baa1/BBB	гос. бумаги	
ФЭЗ 26199	44 000 R	6.10	12.01.11		11.07.12	19.2	100.19	0.09	1041 343	99.70	100.00		6.11	1.52	1.42	BBB/Baa1/BBB	гос. бумаги	
ФЭЗ 26200	50 000 R	6.10	19.01.11		17.07.13	31.6	100.11	0.21	400 000	97.51	99.89		6.19	1.52	2.26	BBB/Baa1/BBB	гос. бумаги	
ФЭЗ 26202	40 000 R	11.20	22.12.10		17.12.14	48.8	114.20	-0.80	924 560	114.00	114.30		7.29	2.44	3.05	BBB/Baa1/BBB	гос. бумаги	
ФЭЗ 26203	25 000 R	6.90	09.02.11		03.08.16	68.7	96.80	-2.15	1796 883	96.68	97.00		7.75	3.69	4.30	BBB/Baa1/BBB	гос. бумаги	
ФЭЗ 46002	62 000 R	8.00	09.02.11		08.08.12	20.1	102.48		78 861	102.48	102.90		5.20	3.89	0.83	BBB/Baa1/BBB	гос. бумаги	
ФЭЗ 46014	43 717 R	7.00	09.03.11		29.08.18	93.9	98.34	-0.01	100 000	98.34	99.08		7.42	3.55	5.42	BBB/Baa1/BBB	гос. бумаги	
ФЭЗ 46017	80 000 R	7.00	09.02.11		03.08.16	68.7	97.28		3546 225	97.28	98.12		7.41	1.79	4.04	BBB/Baa1/BBB	гос. бумаги	
ФЭЗ 46018	128 934 R	8.00	09.03.11		24.11.21	133.3	95.35	0.20	7091 866	95.15	95.39		7.90	2.09	6.57	BBB/Baa1/BBB	гос. бумаги	
ФЭЗ 46019	26 000 R	6.00	30.03.11		20.03.19	100.6	74.00		231 009	71.39	74.00		7.39	5.07	5.07	BBB/Baa1/BBB	гос. бумаги	
ФЭЗ 46020	116 911 R	6.90	09.02.11		06.02.36	306.2	90.45	2.25	1260 020	85.81	90.50		7.93	3.80	10.42	BBB/Baa1/BBB	гос. бумаги	
ФЭЗ 46021	92 794 R	7.00	16.02.11		08.08.18	93.2	90.70		4151 756	90.00	90.75							

Рынок еврооблигаций

Выпуск	Объем, млн	Купон, %	Дата			Месяцев до		Цена	Изм.	Торговый объем, шт	Котировки		Доходность, %			Дюр, лет	Рейтинг F/M/S	Сектор
			купона	оферты	погаш	офрт	погаш				покупка	продажа	офрт	погаш	текущ			
ЕВРООБЛИГАЦИИ																		
Ak bars-11	300 \$	9.25	20.12.10		20.06.11	6.3	102.65	-0.02					4.03	4.50	0.49	BB/Ba3/	банки	
Ak bars-12	225 \$	10.25	03.06.11		03.12.12	24.0	108.44	-0.06					5.67	4.73	1.79	BB/Ba3/	банки	
Alfa-Bank-12	500 \$	8.20	25.12.10		25.06.12	18.7	106.06	0.04					4.08	3.87	1.40	BB/Ba1/B+	банки	
Alfa-Bank-13	400 \$	9.25	24.12.10	24.06.11	24.06.13	6.0	30.8	108.52	0.20			-6.28	4.26	0.53	BB/Ba1/B+	банки		
Alfa-Bank-15	225 \$	8.63	09.06.11		09.12.15	60.7										BB/Ba1/B+	банки	
Alfa-Bank-15_03_18	600 \$	8.00	18.03.11		18.03.15	51.9	103.62	0.50					7.00	3.86	3.52	BB/Ba1/B+	банки	
Alfa-Bank-17	300 \$	8.64	22.02.11	22.02.12	22.02.17	15.0	75.4									BB/Ba1/B+	банки	
Alfa-Bank-17_09_25	1 000 \$	7.88	25.03.11		25.09.17	82.6										BB/Ba1/B+	банки	
Alliance Oil-15	350 \$	9.88	11.03.11		11.03.15	51.6										B//B+	сырье	
Alrosa-14	500 \$	8.88	17.05.11		17.11.14	47.8	110.61	0.03					5.81	4.01	3.32	BB-/Ba3/BB-	сырье	
Alrosa-20	1 000 \$	7.75	03.05.11		03.11.20	120.4	102.37	0.09					7.41	3.78	6.81	BB-/Ba3/BB-	сырье	
Bank St-Petersburg-17	100 \$	10.50	25.01.11		25.07.17	80.5										BBB-/Baa1/	банки	
BoM-11CHF	250 C	6.25	04.03.11		04.03.11	2.7	100.52	-0.28					3.77	6.22	0.22	BBB-/Baa1/	банки	
BoM-13	500 \$	7.34	13.05.11		13.05.13	29.4	106.19	0.07					4.60	3.45	2.20	BBB-/Baa1/	банки	
BoM-15	300 \$	7.50	25.05.11		25.11.15	60.3	96.61	0.03					8.35	3.88	4.03	BBB-/Baa1/	банки	
BoM-15_03_11	750 \$	6.70	11.03.11		11.03.15	51.6										BBB-/Baa1/	банки	
BoM-17	400 \$	6.81	10.05.11		10.05.17	78.0	99.27	-0.13					6.95	3.43	5.09	BBB-/Baa1/	банки	
Business Alliance-12	8 323 R	8.88	25.01.11		25.04.12	16.6	98.69	0.00					11.13	2.25	0.60		банки	
Credit Europe Bank-13	300 \$	7.75	20.05.11		20.05.13	29.6	103.15	0.13					6.03	3.76	2.19	/Ba3/	банки	
EURDEV-14	500 \$	7.38	29.03.11		29.09.14	46.2	108.01	0.11					5.33	4.41	3.27	BBB/A3/BBB	банки	
Eurochem12	300 \$	7.88	21.03.11		21.09.12	21.6										BB/BB	химия	
Evrax-13	1 050 \$	8.88	24.04.11		24.04.13	28.8	107.73	0.35					5.34	4.12	2.11	B+/B1/B	металлургия	
Evrax-15	750 \$	8.25	10.05.11		10.11.15	59.8										/Ba3/BB-	металлургия	
Evrax-18	550 \$	9.50	24.04.11		24.04.18	89.6	110.00						7.69	4.32	5.29	B+/B1/B	металлургия	
Gallery-13 CLN	175 \$	10.13	12.05.11		12.05.13	29.4										/Caa1/D	сырье	
Gazprom-11 CHF	500 C	9.00	23.04.11		23.04.11	4.4										BBB/Baa1/BBB	сырье	
Gazprom-12	1 000 €	4.56	09.12.11		09.12.12	24.2	103.43	0.04					2.74	4.41	1.92	BBB/Baa1/BBB	сырье	
Gazprom-12 JPY	30 000 Y	2.89	15.05.11		15.11.12	23.4	98.99	0.17					3.44	1.46	1.85	BBB/Baa1/BBB	сырье	
Gazprom-13	1 750 \$	9.63	01.03.11		01.03.13	27.0	113.09	0.15					3.44	4.26	1.98	BBB/Baa1/BBB	сырье	
Gazprom-13 GBP	800 G	6.58	31.10.11		31.10.13	35.1	106.38	0.28					4.13	6.18	2.65	BBB/Baa1/BBB	сырье	
Gazprom-13-2	1 222 \$	4.51	22.01.11		22.07.13	31.7	103.03	0.00					3.28	2.19	2.41	BBB/Baa1/BBB	сырье	
Gazprom-13-5	400 \$	7.34	11.04.11		11.04.13	28.3	108.80	0.21					3.38	3.38	2.13	BBB/Baa1/BBB	сырье	
Gazprom-13-6	500 \$	7.51	31.01.11		31.07.13	32.0	109.82	0.04					3.56	3.42	2.35	BBB/Baa1/BBB	сырье	
Gazprom-14	780 €	5.03	25.02.11		25.02.14	39.0	103.37	-0.09					3.85	4.87	2.87	BBB/Baa1/BBB	сырье	
Gazprom-14_07_31	1 250 \$	8.13	31.01.11		31.07.14	44.2	112.95	-0.20					4.36	3.68	3.09	BBB/Baa1/BBB	сырье	
Gazprom-14-2	700 €	5.36	31.10.11		31.10.14	47.3	104.32	-0.02					4.09	5.14	3.52	BBB/Baa1/BBB	сырье	
Gazprom-15	1 000 €	5.88	01.06.11		01.06.15	54.4	105.22	-0.06					4.50	5.58	3.87	BBB/Baa1/BBB	сырье	
Gazprom-15_02_04	850 €	8.13	04.02.11		04.02.15	50.5	113.84	0.05					2.65	7.14	3.44	BBB/Baa1/BBB	сырье	
Gazprom-15_11_29	1 000 \$	5.09	29.05.11		29.11.15	60.4	103.00	0.19					4.41	2.47	4.35	BBB/Baa1/BBB	сырье	
Gazprom-16	1 350 \$	6.21	22.05.11		22.11.16	72.4	106.40						4.96	2.92	4.95	BBB/Baa1/BBB	сырье	
Gazprom-17	500 €	5.14	22.03.11		22.03.17	76.4	100.58	0.02					4.96	5.11	5.20	BBB/Baa1/BBB	сырье	
Gazprom-17-2	500 €	5.44	02.11.11		02.11.17	83.9	101.71	0.18					5.07	5.35	5.76	BBB/Baa1/BBB	сырье	
Gazprom-18	1 200 €	6.61	13.02.11		13.02.18	87.3	106.35	-0.04					5.43	6.21	5.54	BBB/Baa1/BBB	сырье	
Gazprom-18-2	1 100 \$	8.15	11.04.11		11.04.18	89.2	115.49	1.13					5.54	3.53	5.58	BBB/Baa1/BBB	сырье	
Gazprom-19	2 250 \$	9.25	23.04.11	23.04.12	23.04.19	17.0	101.8									BBB/Baa1/BBB	сырье	
Gazprom-20	1 250 \$	7.20	01.02.11		01.02.20	111.2	106.57	0.88					4.87	3.38	2.75	BBB/Baa1/BBB	сырье	
Gazprom-22	1 300 \$	6.51	07.03.11		07.03.22	136.7										BBB/Baa1/BBB	сырье	
Gazprom-34	1 200 \$	8.63	28.04.11	28.04.14	28.04.34	41.0	120.50					2.28	3.58	2.98	BBB/Baa1/BBB	сырье		
Gazprom-37	1 250 \$	7.29	16.02.11		16.08.37	324.8	104.33	1.74					6.93	3.49	11.72	BBB/Baa1/BBB	сырье	
Gazprombank-11	300 \$	7.97	15.12.10		15.06.11	6.1	102.98	-0.03					2.01	3.87	0.48	/Baa3/BB	банки	
Gazprombank-13	500 \$	7.93	28.12.10		28.06.13	30.9										/Baa3/BB	банки	
Gazprombank-14	500 \$	6.25	15.12.10		15.12.14	48.8										/Baa3/BB	банки	
Gazprombank-15	1 000 \$	6.50	23.03.11		23.09.15	58.2										/Baa3/BB	банки	
Gazprombank-16	120 \$	7.35	08.05.11		08.05.16	65.8										/Baa3/BB	банки	
Gazstream-13	647 \$	5.63	22.01.11		22.07.13	31.7	103.46	0.18					4.21	2.72	2.37	BBB/Baa1/BBB	сырье	
HCFB-11	500 \$	11.00	20.12.10		20.06.11	6.3	103.66	-0.19					3.82	5.31	0.48	/Ba3/B+	банки	
HCFB-11-2	450 \$	11.75	11.02.11		11.08.11	8.0	104.06	-0.02					5.39	5.65	0.62	/Ba3/B+	банки	
IIB-13	200 \$	11.00	15.02.11		15.02.13	26.5	16.00						144.31	34.38	0.82	D/Caa2/D	банки	
Income-Lada-11 CLN	38 \$	18.00	23.12.10		20.06.11	6.3										RD/D	торговля	
KZOSRU-11	200 \$	9.25	30.04.11		30.10.11	10.7	96.50						13.57	4.79	0.80	//B	химия	
LenSpetsSMU-15	150 \$	9.75	09.02.11		09.11.15	59.7	100.70						117.24	22.59	0.68	//B	строительство	
LenSpetsSMU-15	150 \$	9.75	09.02.11		09.11.15	59.7	100.70						117.24	22.59	0.68	//B	строительство	
Lukoil-14	900 \$	6.38	05.05.11		05.11.14	47.4	106.72	0.68					4.47	2.99	3.43	BBB-/Baa2/BBB-	сырье	
Lukoil-17	500 \$	6.36	07.06.11		07.06.17	78.9	104.69	0.58					5.48	3.04	5.29	BBB-/Baa2/BBB-	сырье	
Lukoil-19	600 \$	7.25	05.05.11		05.11.19	108.3	107.33	0.65					6.17	3.38	6.55	BBB-/Baa2/BBB-	сырье	
Lukoil-20	800 \$	6.13	09.05.11		09.11.20	120.6										BBB-/Baa2/BBB-	сырье	
Lukoil-22	500 \$	6.66	07.06.11		07.06.22	139.8	101.08	0.29					6.52	3.29	7.96	BBB-/Baa2/BBB-	сырье	
MBRD-16	60 \$	8.88	10.03.11	10.03.11	10.03.16	3.0	63.8	97.00				22.03	4.58	0.22	B-/B1/	банки		
MDM-11	200 \$	9.75	21.01.11		21.07.11	7.3										BB/Ba2/B+	банки	
Mirax-11	180 \$	9.45	20.03.11		20.03.11	3.2										/Ca1/	строительство	
Moscow-11	374 €	6.45	12.10.11		12.10.11	10.1	103.65	-0.02					1.96	6.22	0.82	BBB/Baa1/BBB	муниципальный	

Рынок еврооблигаций

Выпуск	Объем, млн	Купон, %	Дата			Месяцев до		Цена	Изм.	Торговый объем, шт	Котировки		Доходность, %			Дюр. лет	Рейтинг F/M/S	Сектор
			купона	оферты	погаш	офрт	погаш				покупка	продажа	офрт	погаш	текущ			
ЕВРООБЛИГАЦИИ																		
Promsvyazbank-11	225 \$	8.75	20.04.11		20.10.11	10.4	103.52	0.04					4.49	4.23	0.81	V+/Ba2/отозван	банки	
Promsvyazbank-12-2	200 \$	9.63	23.05.11		23.05.12	17.6	105.09	0.02					5.89	4.58	1.34	V+/Ba2/отозван	банки	
Promsvyazbank-13	150 \$	10.75	15.01.11	15.07.11	15.07.13	31.5	109.58	0.13				-5.06	4.90	0.58	V+/Ba2/отозван	банки		
Promsvyazbank-15	200 \$	12.75	27.05.11		27.05.15	54.2	112.32	0.14					9.30	5.68	3.42	V+/Ba2/отозван	банки	
Promsvyazbank-16	200 \$	11.25	08.01.11		08.07.16	67.8	108.15	-0.10					9.34	5.20	3.97	V+/Ba2/отозван	банки	
Promsvyazbank-18	100 \$	12.50	31.01.11		31.01.18	86.9	108.09	-0.03					11.70	5.78	4.49	V+/Ba2/отозван	банки	
Raspadskaya-12	300 \$	7.50	22.05.11		22.05.12	17.5										/B1/B+	сырье	
RenCap-13	225 \$	13.00	01.04.11		01.04.13	28.0										B-/B1/B-	банки	
ROLF-11	150 \$	13.00	05.05.11		30.06.11	6.6	104.48	1.10					4.62	6.22	0.53	/Caa1/CCC	торговля	
Rosbank-12	130 \$	9.00	01.01.11		01.07.12	18.9	100.00						8.99	4.50	1.36	BBB+/Baa3/BB+	банки	
Rosselkhozbank-12 CHF	150 C	6.26	30.04.11		30.04.12	16.8	103.24	-0.12					3.75	6.07	1.30	BBB/Baa1/	банки	
Rosselkhozbank-13	700 \$	7.18	16.05.11		16.05.13	29.5	106.57	-0.02					4.29	3.37	2.22	BBB/Baa1/	банки	
Rosselkhozbank-13 RUB	30 000 R	7.50	25.03.11		25.03.13	27.8	100.28	-0.01					7.36	3.74	2.04	BBB/Baa1/	банки	
Rosselkhozbank-14	750 \$	7.13	14.01.11		14.01.14	37.6	106.62	0.04					4.79	3.34	2.70	BBB/Baa1/	банки	
Rosselkhozbank-14-2	1 000 \$	9.00	11.06.11		11.06.14	42.5	112.31	-0.08					5.11	4.01	3.02	BBB/Baa1/	банки	
Rosselkhozbank-16	500 \$	6.97	21.03.11	21.09.11	21.09.16	9.0	70.3	99.83	0.04				7.18	3.49	0.73	BBB/Baa1/	банки	
Rosselkhozbank-17	1 250 \$	6.30	15.05.11		15.05.17	78.2	100.56	-0.10					6.19	3.13	5.20	BBB/Baa1/	банки	
Rosselkhozbank-18	1 000 \$	7.75	29.05.11		29.05.18	90.8	108.14	-0.16					6.36	3.58	5.68	BBB/Baa1/	банки	
RTM-11 CLN	125 \$	12.00	04.03.11		04.03.11	2.7											торговля	
Russia-15	2 000 \$	3.63	29.04.11		29.04.15	53.3	100.57	-0.50					3.48	1.80	4.00	BBB/Baa1/BBB	гос. бумаги	
Russia-18	3 466 \$	11.00	24.01.11		24.07.18	92.7	140.53	-0.11					4.62	3.91	5.44	BBB/Baa1/BBB	гос. бумаги	
Russia-20	3 500 \$	5.00	29.04.11		29.04.20	114.2	100.35	-0.57					4.95	2.49	7.38	BBB/Baa1/BBB	гос. бумаги	
Russia-28	2 500 \$	12.75	24.12.10		24.06.28	213.4	174.55	-0.57					5.88	3.65	9.06	BBB/Baa1/BBB	гос. бумаги	
Russia-30	21 218 \$	7.50	31.03.11		31.03.30	234.9	115.66	-0.16	7000 000				4.84	3.24	5.64	BBB/Baa1/BBB	гос. бумаги	
RusStandard-11	350 \$	8.63	05.05.11		05.05.11	4.8	101.05	-0.07					5.86	4.27	0.38	V+/Ba3/B+	банки	
RusStandard-15	200 \$	8.88	16.12.10	16.12.10	16.12.15	0.0	61.0	94.59	0.21					4.69			V+/Ba3/B+	банки
RusStandard-16	200 \$	9.75	01.06.11		01.12.16	72.7	96.50	-1.50					11.76	5.05	4.27	V+/Ba3/B+	банки	
RZD-17	1 500 \$	5.74	03.04.11		03.04.17	76.8										BBB/Baa1/BBB	транспорт	
Sberbank-11	750 \$	5.93	14.05.11		14.11.11	11.2	103.66	0.15					1.89	2.86	0.90	BBB/Baa1/	банки	
Sberbank-13	500 \$	6.48	15.05.11		15.05.13	29.5	106.79	0.07					3.53	3.03	2.24	BBB/Baa1/	банки	
Sberbank-13-2	500 \$	6.47	02.01.11		02.07.13	31.1	106.81	0.10					3.65	3.03	2.30	BBB/Baa1/	банки	
Sberbank-15_07	1 500 \$	5.50	07.01.11		07.07.15	55.6	102.08	0.12					4.98	2.69	3.92	BBB/Baa1/	банки	
Sberbank-17	1 000 \$	5.40	24.03.11		24.09.17	82.6	99.28	0.17					5.53	2.72	5.54	BBB/Baa1/	банки	
Severstal-13	1 250 \$	9.75	29.01.11		29.07.13	32.0	111.23	0.53					5.12	4.38	2.26	V+/Ba3/BB-	сырье	
Severstal-14	375 \$	9.25	19.04.11		19.04.14	40.8	111.28	0.05					5.51	4.16	2.87	V+/Ba3/BB-	сырье	
Severstal-17	1 000 \$	6.70	25.04.11		25.10.17	83.6										V+/Ba3/BB-	сырье	
Sibirtelecom-11 CLN	90 \$	7.70	24.04.11		24.04.11	4.4										BB//	телеком	
SINEK-15	250 \$	7.70	03.02.11		03.08.15	56.5	105.74	0.14					6.25	3.64	3.79	BBB-/Ba1/	финансы	
Sisfin-11	350 \$	8.88	28.01.11		28.01.11	1.5	100.82	-0.06					2.21	4.40	0.12	BB-/Ba3/BB	телеком	
Sovkomflot-17	800 \$	5.38	27.04.11		27.10.17	83.7											транспорт	
Tatfondbank-12	0 \$	12.00	02.02.11		02.02.12	13.9										/B2/	банки	
TMK-11	600 \$	10.00	29.01.11		29.07.11	7.6	103.60	-0.02					4.12	4.83	0.59	/B1/B	производство	
TNK-11	500 \$	6.88	18.01.11		18.07.11	7.2	103.03	0.04					1.74	3.34	0.58	BBB-/Baa2/BBB-	сырье	
TNK-12	500 \$	6.13	20.03.11		20.09.12	21.6										BBB-/Baa2/BBB-	сырье	
TNK-13	600 \$	7.50	13.03.11		13.03.13	27.4										BBB-/Baa2/BBB-	сырье	
TNK-15	500 \$	6.25	02.02.11		02.02.15	50.4	105.65	0.08					4.73	2.96	3.56	BBB-/Baa2/BBB-	сырье	
TNK-16	1 000 \$	7.50	18.01.11		18.07.16	68.1										BBB-/Baa2/BBB-	сырье	
TNK-17	800 \$	6.63	20.03.11		20.03.17	76.3										BBB-/Baa2/BBB-	сырье	
TNK-18	1 100 \$	7.88	13.03.11		13.03.18	88.2										BBB-/Baa2/BBB-	сырье	
TNK-20	500 \$	7.25	02.02.11		02.02.20	111.3										BBB-/Baa2/BBB-	сырье	
TransCapitalBank-17	100 \$	10.51	18.01.11		18.07.17	80.3										/B1/	банки	
TransCreditBank-11	350 \$	9.00	23.12.10		25.06.11	6.5										/Ba1/BB	банки	
Transneft-12	500 \$	6.10	27.12.10		27.06.12	18.7										/Baa1/BBB	сырье	
Transneft-12-2	700 €	5.38	27.12.10		27.06.12	18.7										/Baa1/BBB	сырье	
Transneft-13	600 \$	7.70	07.02.11		07.08.13	32.3										/Baa1/BBB	сырье	
Transneft-14	1 300 \$	5.67	05.03.11		05.03.14	39.3										/Baa1/BBB	сырье	
Transneft-18	1 050 \$	8.70	07.02.11		07.08.18	93.1										/Baa1/BBB	сырье	
Trust-12 CLN	20 \$	11.50	06.03.11		06.09.12	21.1										CCC/Caa1/	банки	
URSA-11-1	130 \$	12.00	30.12.10		30.12.11	12.7										V+/Ba3/	банки	
URSA-11-2	300 €	8.30	16.11.11		16.11.11	11.3										V+/Ba3/	банки	
UTK-13 CLN	3 500 R	9.00	04.06.11	04.06.11	04.06.13	6.0	30.1									/B1/B	телеком	
VEB-17	600 \$	5.45	22.05.11		22.11.17	84.5										BBB/Baa1/BBB	банки	
VEB-20	1 600 \$	6.90	09.01.11		09.07.20	116.5										BBB/Baa1/BBB	банки	
VEB-25	1 000 \$	6.80	22.05.11		22.11.25	181.9										BBB/Baa1/BBB	банки	
Vimpelcom-11	300 \$	8.38	22.04.11		22.10.11	10.4	105.14	0.04					2.29	3.98	0.83	/Ba2/BB+	телеком	
Vimpelcom-13	1 000 \$	8.38	30.04.11		30.04.13	29.0										/Ba2/BB+	телеком	
Vimpelcom-16	600 \$	8.25	23.05.11		23.05.16	66.3	109.27	-0.03					6.22	3.78	4.39	/Ba2/BB+	телеком	
Vimpelcom-18	1 000 \$	9.13	30.04.11		30.04.18	89.8										/Ba2/BB+	телеком	
Vostok Express Bank-17	43 \$	11.00	27.12.10		27.06.17	79.6										/B2/	банки	
VTB N-W-15	400 \$	6.20	29.03.11		29.09.15	58.4	96.06	0.43					7.18	3.23	4.01	BBB/Baa1/	банки	
VTB-11	450 \$	7.50	12.04.11		12.10.11	10.1	104.56	0.01					1.94	3.59	0.80	BBB/Baa1/BBB	банки	
VTB-11-2	1 000 €	8.25	30.06.11		30.06.11	6.6	103.26	0.11					2.14	7.99	0.54	BBB/Baa1/BBB	банки	
VTB-12	1 200 \$	6.61	30.04.11		30.10.12	22.9	106.49	0.03										

Департамент по операциям с долговыми инструментами

Исполнительный директор, руководитель департамента

Борис Гинзбург, ginzburgbi@uralsib.ru

Управление продаж и торговли

Руководитель управления

Сергей Шемардов, she_sa@uralsib.ru

Управление продаж

Коррадо Таведжиа, taveggiac@uralsib.ru
Елена Довгань, dov_en@uralsib.ru
Анна Карпова, karpovaam@uralsib.ru
Дмитрий Попов, popovdv@uralsib.ru
Дэниэл Фельцман, feltsmad@uralsib.ru
Екатерина Кочемазова, kochemazovaea@uralsib.ru

Управление торговли

Андрей Борисов, bor_av@uralsib.ru
Вячеслав Чалов, chalovvg@uralsib.ru
Наталья Храброва, khrabrovann@uralsib.ru

Управление по рынкам долгового капитала

Корпоративные выпуски

Артемий Самойлов, samojlova@uralsib.ru
Виктор Орехов, ore_vv@uralsib.ru
Дарья Союшкина, sonyushkinada@uralsib.ru
Алексей Чекушин, chekushinay@uralsib.ru

Региональные выпуски

Кирилл Иванов, ivanovkv@uralsib.ru
Александр Маргеев, margeevas@uralsib.ru

Сопровождение проектов

Гюзель Тимошкина, tim_gg@uralsib.ru
Галина Гудыма, gud_gi@uralsib.ru
Наталья Грищенко, grischenkovane@uralsib.ru
Антон Кулаков, kulakovak@uralsib.ru

Аналитическое управление

Руководитель управления

Константин Чернышев, che_kb@uralsib.ru

Дирекция анализа долговых инструментов

Руководитель Дмитрий Дудкин, dudkindi@uralsib.ru

Заместитель руководителя управления

Вячеслав Смольянинов, smolyaninovv@uralsib.ru

Долговые обязательства

Дмитрий Дудкин, dudkindi@uralsib.ru
Надежда Мырсыкова, myrsikovanv@uralsib.ru
Мария Радченко, radchenkomg@uralsib.ru
Ольга Стерина, sterinaoa@uralsib.ru
Юрий Голбан, golbanyv@uralsib.ru

Стратегия/Политика

Крис Уифер, cwaefer@uralsib.ru
Вячеслав Смольянинов, smolyaninovv@uralsib.ru
Леонид Слипченко, slipchenkola@uralsib.ru

Экономика

Алексей Девятков, devyatovae@uralsib.ru
Наталья Майорова, mai_ng@uralsib.ru
Ольга Стерина, sterinaoa@uralsib.ru

Банки

Леонид Слипченко, slipchenkola@uralsib.ru
Наталья Майорова, mai_ng@uralsib.ru
Наталья Березина, berezinana@uralsib.ru

Анализ рыночных данных

Вячеслав Смольянинов, smolyaninovv@uralsib.ru
Василий Дегтярев, degtyarevm@uralsib.ru
Дмитрий Пуш, pushds@uralsib.ru

Нефть и газ

Алексей Кокин, kokinav@uralsib.ru
Юлия Новиченкова, novichenkova@uralsib.ru

Электроэнергетика

Матвей Тайц, tai_ma@uralsib.ru
Александр Селезнев, seleznevae@uralsib.ru

Металлургия/Горнодобывающая промышленность

Дмитрий Смолин, smolindv@uralsib.ru
Николай Сосновский, sosnovskyno@uralsib.ru

Телекоммуникации/Медиа/ Информационные технологии

Константин Чернышев, che_kb@uralsib.ru
Константин Белов, belovka@uralsib.ru

Минеральные удобрения/ Машиностроение/Транспорт

Анна Куприянова, kupriyanovaa@uralsib.ru
Ирина Иртегова, irtegovais@uralsib.ru

Потребительский сектор/Недвижимость

Тигран Оганесян, hovhannisyan@uralsib.ru
Александр Шелестович, shelestoviav@uralsib.ru

Редакторская группа

Английский язык

Джон Уолш (англ. яз.), walshj@uralsib.ru,
Тимоти Халл, hallt@uralsib.ru
Пол Де Витт, dewittpd@uralsib.ru
Хиссам Латиф, latifh@uralsib.ru

Дизайн

Ангелина Шабаринова, shabarinovav@uralsib.ru

Русский язык

Андрей Пятигорский, pya_ae@uralsib.ru
Евгений Гринкруг, grinkruges@uralsib.ru
Ольга Симкина, sim_oa@uralsib.ru
Полина Воробьева, vorobieva@uralsib.ru

Настоящий бюллетень предназначен исключительно для информационных целей. Ни при каких обстоятельствах он не должен использоваться или рассматриваться как оферта или предложение делать оферты. Несмотря на то что данный материал был подготовлен с максимальной тщательностью, УРАЛСИБ не дает никаких прямых или косвенных заверений или гарантий в отношении достоверности и полноты включенной в бюллетень информации. Ни УРАЛСИБ, ни агенты компании или аффилированные лица не несут никакой ответственности за любые прямые или косвенные убытки от использования настоящего бюллетеня или содержащейся в нем информации. Все права на бюллетень принадлежат ООО «УРАЛСИБ Кэпитал», и содержащаяся в нем информация не может воспроизводиться или распространяться без предварительного письменного разрешения. © УРАЛСИБ Кэпитал 2010