

Рублевые выпуски

YTM, %	знач.	Изменение, б.п.		YTD
		за ден.	за мес.	
ОФЗ 46020	8.2	(2)	36	(308)
Газпром-11	7.6	33	43	(144)
Система-3	8.0	13	72	(422)

Сырьевые рынки

	знач.	Изменение, %		YTD
		за ден.	за мес.	
Золото, \$/унция	1 396.3	0.1	2.0	27.2
Urals, \$/барр.	88.6	0.5	5.5	15.8
S&P Металлы, инд.	1 903.4	(0.1)	2.5	11.5
S&P C/x прод., инд.	784.1	(0.3)	8.1	27.4

Денежный рынок

RUB млрд.	знач.	Изменение		YTD
		за ден.	за мес.	
РЕПО в ЦБ	2.0	(1.7)	2.0	(112.4)
Корсчета	469.2	2.1	(15.6)	(364.9)
Депозиты в ЦБ	267.2	(9.0)	(22.3)	(173.1)

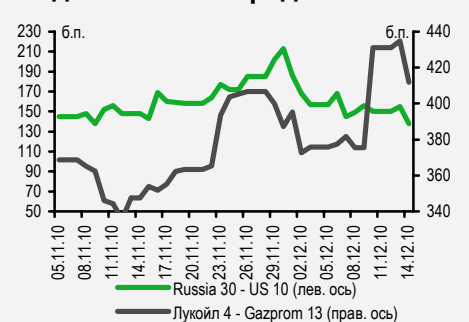
	знач.	Изменение, б.п.		YTD
		за ден.	за мес.	
NDF 1Y, %	5.01	2	70	(147)
MOSPrime O/N, %	3.01	3	19	(144)

USD RUB	знач.	Изменение, %		YTD
		за ден.	за мес.	
	30.67	(0.1)	(0.6)	2.1

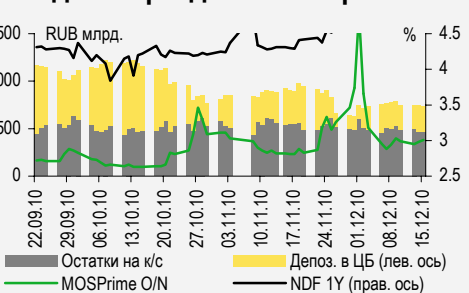
Индексы

б.п.	знач.	Изменение, б.п.		YTD
		за ден.	за мес.	
Russia 30 - UST 10	138.0	(17)	(10)	(18)
EMBI + Spread	264.8	(13.5)	(11.8)	(29.6)

Индикативные спреды



Индикаторы денежного рынка



Источники: РТС, ММВБ, Bloomberg, оценки УРАЛСИБа

СТРАТЕГИЯ

ВНЕШНИЙ РЫНОК

Основным событием для рынков станет публикация данных по инфляции в США, не меньший интерес представляют и показатели промпроизводства. Стоимость долга для Испании возросла, на очереди аукцион по гособлигациям Португалии на 500 млн евро. стр. 2

ВНУТРЕННИЙ РЫНОК

Сегодня Минфин доразмещает ОФЗ 26203 на 6,4 млрд руб. и ОФЗ 25072 на 9,6 млрд руб. Мы ожидаем высокого спроса на бумаги, но не исключаем, что Минфин может отменить аукционы, так как доходности на рынке существенно превышают ориентиры. ГК Роснано открыла книгу заявок на размещение трех выпусков семилетних облигаций на 33 млрд руб. стр. 2

ДЕНЕЖНЫЙ РЫНОК

Вчера банки оставили без внимания последний аукцион ЦБ по предоставлению беззалоговых кредитов, но при этом привлекли средства Минфина в размере 30 млрд руб., разместив их на своих депозитах. Сегодня компании произведут страховые выплаты, что, вероятно, понизит уровень ликвидности и повысит процентные ставки по МБК. стр. 4

КОРПОРАТИВНЫЕ СОБЫТИЯ

БАНК «САНКТ-ПЕТЕРБУРГ» (ВАЗ)

Банк «Санкт-Петербург» опубликовал отчетность за 9 месяцев 2010 г. и одновременно закрыл книгу заявок на размещение четвертого выпуска коммерческих облигаций объемом 3 млрд руб. Мы умеренно положительно оцениваем кредитный профиль СПб, но в силу наличия на рынке облигаций других банков считаем доходность 8,5% к ofercie через два года низшим уровнем, на котором новые облигации могут представлять интерес. стр. 5

МЕЧЕЛ (В1)

Мечел опубликовал неплохие результаты за 9 месяцев 2010 г. по US GAAP. Операционные показатели продолжают улучшаться, мотором роста операционной прибыли по-прежнему является добывающий сегмент. Кредитный профиль компании немного укрепился, однако снижения долговой нагрузки до 3,0 по итогам 2010 г. мы уже не ждем. Облигации Мечела выглядят привлекательно. стр. 5

ЮТЭЙР (NR)

Вчера была открыта книга заявок на размещение нового выпуска биржевых облигаций ЮТэйр-Финанс-БО-03 объемом 1,5 млрд руб. Насколько мы понимаем, выпуск размещается взамен погашенных вчера облигаций компании на 2 млрд руб. Ориентир по доходности нового выпуска находится на уровне вторичного рынка. стр. 6

RUSSIAN INFORMER

Новости и комментарии, относящиеся к рынку акций, см. в нашем ежедневном издании [Russian Informer](#).

СТРАТЕГИЯ

Внешний рынок

FOMC – совсем ничего нового. Вчера вечером Комитет по открытым рынкам Федеральной резервной системы оставил процентную ставку в США без изменений, сопроводив свое решение практически теми же комментариями, что и в своем предыдущем заявлении по итогам ноябрьского заседания. В том числе сообщается, что экономическое восстановление в Америке продолжается, но его темпы недостаточно высоки для снижения безработицы. Инфляционные риски выглядят низкими, поэтому повышение ставки в ближайшее время маловероятно, а покупки бумаг Казначейства на рынке продолжатся теми же темпами и тех же в объемах, которые были объявлены в ноябре.

Инфляция задаст вектор движения рынка. Сегодня инвесторы будут напряженно ждать публикации данных по инфляции в США. Согласно оценке аналитиков, за ноябрь потребительские цены выросли на 0,2%, а по сравнению с уровнем годичной давности – на 1,1%. Дефляция американской экономике пока не грозит, но и говорить о разгоне инфляции преждевременно. Мы считаем, что признаки инфляции могут наметиться в США в 2011 г., по мере того как будет проявляться эффект количественного смягчения денежно-кредитной политики. На этом фоне можно будет ожидать дальнейшего роста доходности US Treasuries – напомним, что наш прогноз по US10Y на конец года составляет 4,5%. Не меньшую важность, чем данные по инфляции, представляют показатели промпроизводства за ноябрь, а также индекс рынка недвижимости и результаты конъюнктурного опроса, проведенного Резервным банком Филадельфии. Вчерашний день завершился для ведущих мировых площадок вполне благополучно, поскольку статистика по США добавила инвесторам оптимизма. В частности, оборот розничной торговли по итогам ноября вырос на 0,8%, тогда как ожидалось его увеличение на 0,6%. Рост цен производителей также составил 0,8% и также превысил ожидания (0,6%).

Стоимость заимствований растет. Вчера Испания провела два аукциона по размещению гособлигаций общим объемом 2,5 млрд евро – как мы и предполагали, стоимость заимствований для страны выросла по сравнению с предыдущими аукционами, но повысился и спрос на бонды. Доходности испанских облигаций уже вплотную приблизились к максимальным значениям, которые наблюдались еще в 2001 г. После аукционов курс евро сдал захваченные накануне позиции, опустившись до отметки 1,33 долл./евро. Рост стоимости заимствований приводит к тому, что периферийным странам еврозоны становится еще сложнее обслуживать свой долг, и это усиливает беспокойство инвесторов. Однако при нарастании давления у ЕЦБ есть возможность скупать подешевевшие облигации с рынка, что будет несколько сглаживать влияние негативных факторов. На наш взгляд, в долгосрочной перспективе евро будет укрепляться по отношению к доллару, поскольку второй этап количественного смягчения подорвет позиции американской валюты. Сегодня странам PIGS предстоит очередное испытание, так как Португалия будет размещать гособлигации на 500 млн евро., и скорее всего, доходности вновь пойдут вверх.

*Дмитрий Дудкин, CFA, dudkindi@uralsib.ru
Ольга Стерина, sterinaoa@uralsib.ru*

Внутренний рынок

Или высокий спрос, или отмена аукциона. Сегодня Минфин планирует доразмещение ОФЗ 26203 с погашением 3 августа 2016 г. на 6,4 млрд руб. и ОФЗ 25072 с погашением 23 января 2013 г. на 9,6 млрд руб. В последний раз ОФЗ 25072 размещались относительно давно, в середине октября, когда было продано бумаг на 14,8 млрд руб. из предложенных 15 млрд руб. при высоком спросе – почти 27 млрд руб. Напротив ОФЗ 26203, доразмещались сравнительно недавно, 17 ноября, при худшем соотношении предложения и размещения, чем на аукционе по ОФЗ 25072: из запланированного объема 30 млрд руб. было привлечено лишь 11,6 млрд руб. Поскольку сегодня на рынок поступят 200 млрд руб. свободной ликвидности от погашения ОБР 15-й серии, мы думаем, что это поддержит спрос на ОФЗ. Минфин, как обычно, опубликовал ориентиры по доразмещаемым бумагам: для ОФЗ 26203 в диапазоне 7,25–7,4%, для ОФЗ 25072 – 6,25–6,4%. Вчера по итогам торгов доходность ОФЗ 25072 составила 6,69%, доходность ОФЗ 26203 – 7,66%, что заметно выше ожиданий Минфина. Таким образом, или Минфин убедится в высоком спросе, что позволит снизить доходности, или, возможно, отменит размещение, если вновь сочтет сложившиеся уровни неприемлемо высокими.

33 млрд руб. для Роснано. Вчера ГК Роснано (BB+) открыла книгу заявок на размещение трех семилетних выпусков облигаций общим объемом 33 млрд руб. Закрытие книги заявок запланировано на 24 декабря, размещение бумаг на бирже – на 29 декабря; планируется включение выпусков в котировальный список «Б». Бумаги отвечают всем критериям

включения в ломбардный список ЦБ. Ориентир по ставке купона, который будет выплачиваться дважды в год, составляет 8,5–8,9%, что предполагает доходность к погашению в диапазоне 8,68–9,1%. Мы считаем, что предложение привлекательно ближе к верхней границе заявленного диапазона. По дебютным выпускам корпорации будут предоставлены госгарантии. Мы думаем, что предложение интересно в первую очередь корпоративным клиентам, но на спросе может отрицательно сказаться то обстоятельство, что размещение состоится в самом конце года, когда активность на рынке постепенно сходит на нет.

Ольга Стерина, sterinaoa@uralsib.ru

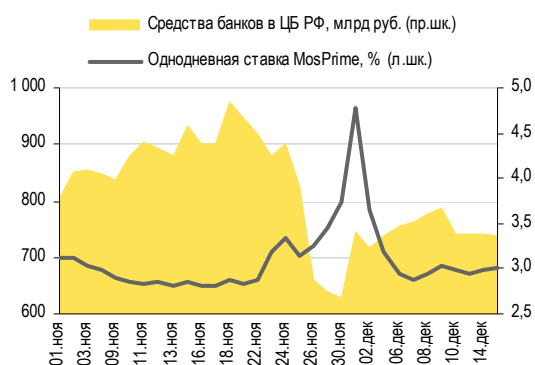
ДЕНЕЖНЫЙ РЫНОК

Сегодня ожидаются первые декабрьские выплаты

Сегодня компаниям предстоит произвести выплаты страховых взносов, что вызовет отток капитала из банковской системы – впервые за декабрь. В связи с этим мы ожидаем снижения уровня ликвидности и повышения процентных ставок по МБК. Вчера также было отмечено сокращение ликвидности: остатки на корсчетах кредитных учреждений в ЦБ выросли на 2,1 млрд руб. до 469,2 млрд руб., тогда как депозиты снизились на 9 млрд руб. до 267,2 млрд руб. Ставки по МБК подросли: индикативная ставка MosPrime по однодневным кредитам поднялась на 3 б.п. до 3,01%. Все аукционы РЕПО с ЦБ были отменены из-за отсутствия заявок. Та же участь постигла и последний аукцион по размещению беззалоговых кредитов ЦБ. При этом Минфину удалось разместить все предложенные 30 млрд руб. временно свободных бюджетных средств на банковских депозитах сроком на пять недель под 4,6% годовых.

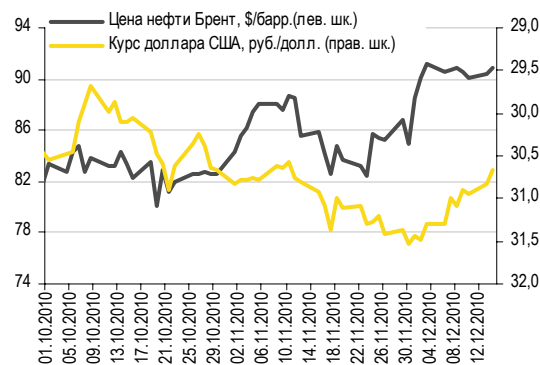
Рубль укрепляется относительно доллара уже третий день подряд – на фоне высоких цен на нефть и оптимистических настроений участников рынка. На ММВБ доллар потерял 15 копеек, и его курс к рублю составил 30,67 руб./долл. при объеме торгов, равном 10,1 млрд долл., что на 16% выше, чем в предыдущую сессию. Евро, напротив, прибавил 22 копейки, и его курс к рублю вырос до 41,21 руб./евро. Бивалютная корзина подорожала на 1 копейку до 35,41 руб. Сегодня на мировых рынках доллар восстанавливает утраченные позиции, и мы ожидаем повышения его курса к рублю до 30,75–30,8 руб./долл.

Совокупные средства банков в ЦБ РФ, млрд руб., и однодневная ставка MosPrime, %



Источник: ЦБ РФ

Курс руб./долл. и цена барреля нефти Brent, долл.



Источники: Bloomberg, ММВБ

Леонид Слипченко, slipchenkola@uralsib.ru
 Наталья Майорова, mayorovang@uralsib.ru
 Наталия Березина, berezinana@uralsib.ru

КОРПОРАТИВНЫЕ СОБЫТИЯ

Банк «Санкт-Петербург» (ВаЗ)

Первичное размещение коммерческих облигаций, отчетность за 9 месяцев 2010 г. по МСФО

Вчера закрылась книга заявок. Как и при предыдущем размещении, банк «Санкт-Петербург» (СПб) приурочил маркетинг нового выпуска рублевых облигаций к публикации квартальной отчетности по МСФО, хотя в этот раз отчетность представлена в день закрытия книги заявок. К счастью для тех, кто решил участвовать в размещении новых облигаций, результаты банка за III квартал 2010 г. оказались вполне достойными. О выпуске: банк размещает коммерческие бумаги объемом 3 млрд руб. сроком обращения три года и офертой через два года. Ориентир по ставке купона равен 8,75%, и, хотя к моменту публикации настоящего комментария инвесторы уже, наверное, будут знать о результатах букбилдинга, на момент написания (вечер 14 декабря) нам о них не было известно.

[...]

Наш взгляд на кредитный профиль положительный, размещение может представлять интерес для инвесторов.

В целом мы позитивно оцениваем кредитное качество Банка «Санкт-Петербург», однако следует сделать ряд оговорок. В частности, невысокая капитализация (коэффициент достаточности капитала первого уровня – 10,8%) вкупе с относительно низкой ликвидностью баланса говорят о том, что банку придется предложить премию к риску более крупных и лучше капитализированных эмитентов, таких как МДМ (В+/Ва2/ВВ). Серьезным конкурентом является и ХКФБ (В+/ВаЗ), но его невыгодно отличает от Банка «Санкт-Петербург» высокая зависимость от оптовых источников фондирования (для сравнения, отношение чистых кредитов к депозитам у Банка «Санкт-Петербург» равно 1, а у ХКФБ – 3,4). Тем не менее мы полагаем, что, если облигации ХКФБ будут торговаться с более широким спредом, чем выпуск Банка «Санкт-Петербург», именно они будут смотреться более выигрышно. Ситуация в банковском сегменте рублевых облигаций сейчас интересна тем, что на рынке одновременно появилось несколько конкурентных предложений. Прежде всего, МДМ проводит маркетинг нового выпуска трехлетних рублевых облигаций с доходностью к оферте на уровне 8,95–9,45% и спредом к свопам порядка 235–285 б.п. Доходность по верхней границе диапазона, безусловно, представляется чересчур высокой для данного уровня риска, но даже по нижней границе выпуск выглядит весьма привлекательно. Кроме того, ХКФБ проводит вторичное размещение выкупленных на рынке облигаций ХКФБ-6 с доходностью к двухлетней оферте на уровне 8–8,25%. На рынке также обращаются облигации ХКФБ-7 с доходностью 8,15% на 17 месяцев, или со спредом к рублевым свопам на уровне 245 б.п. Таким образом, вторичный выпуск ХКФБ выглядит довольно дорого по сравнению с ХКФБ-7, что, скорее всего, связано с вознаграждением за андеррайтинг, которое предлагается потенциальным участникам размещения. Исходя из этого мы считаем справедливым для выпуска БСПб-Б04 спред в размере 245 б.п., что соответствует доходности к двухлетней оферте около 8,5%. Выше этого уровня бумага может представлять интерес для инвесторов, тогда как при более низкой доходности облигации БСПб-Б04 окажутся менее привлекательными, чем ХКФБ-7 и, по всей видимости, новый выпуск МДМ-Б02.

Полный текст комментария будет опубликован в ближайшее время.

Дмитрий Дудкин, CFA, dudkindi@uralsib.ru

Мечел (В1)

Восстановление продолжается

Хорошие результаты за III квартал и 9 месяцев 2010 г.

Операционные показатели продолжают улучшаться. Вчера Мечел опубликовал отчетность за III квартал и 9 месяцев 2010 г. по US GAAP, а также провел телефонную конференцию для аналитиков. В то время как уже опубликовавшие отчетность за этот период металлургические компании демонстрируют снижение операционных показателей, Мечел продолжает увеличивать выручку. В III квартале выручка Мечела составила 2,65 млрд долл., увеличившись на 8,8% по сравнению с предыдущим кварталом, а EBITDA выросла на 8% до 599 млн долл. Рентабельность по EBITDA хоть и снизилась, но совсем незначительно – до 22,7% с 22,8% кварталом ранее. Оговоримся, что наш метод расчета EBITDA (операционная прибыль + амортизация) несколько отличается от применяемого компанией. По итогам же 9 месяцев текущего года выручка Мечела достигла 6,98 млрд долл. (+72,9% год к году), а рентабельность по EBITDA составила 20,5% против 11,2% годом ранее.

[...]

Облигации Мечел выглядят привлекательно. Несмотря на то что мы ожидали более заметного сокращения долговой нагрузки компании, облигации Мечел остаются в числе наших фаворитов среди выпусков эмитентов металлургического сектора: ликвидная позиция компании в последнее время значительно улучшилась. Трехлетние выпуски компании торгуются с доходностью порядка 10% (спред к ОФЗ 300 б.п.), на одном уровне с облигациями Евраза. Также на уровне Евраза торгуются более короткие выпуски Мечел БОЗ и БО2 (УТВ 9%, спред к ОФЗ на уровне 250 б.п.), однако в отличие от выпусков ЕвразХолдинг Финанс 1 и 3 выпуски Мечел БОЗ и БО2 входят в списки репо ЦБ и А1. Нам также нравится короткий выпуск Мечел-2 (УТР 7,2 к оферте в июне 2011 г.), предлагающий едва ли не самую высокую доходность среди бумаг с дюрацией меньше года, включенных в список А1. Помимо прочего, неплохие результаты Мечела в III квартале – это повод взглянуть на облигации СУЭКа. Выпуск СУЭК Финанс-1 торгуется с доходностью УТР 9% на срок два с половиной года, что соответствует кривой доходности выпусков Мечела, в то время как кредитный профиль СУЭКа выглядит лучше (на середину года отношение Чистый долг/ЕБИТДА составляло 2,3). Кроме того, облигации СУЭКа также включены в список репо ЦБ.

Полный тест комментария будет опубликован позже.

Мария Радченко, radchenkomg@uralsib.ru

ЮТэйр (NR)

Новый выпуск облигаций взамен погашенного

Увеличения долговой нагрузки не последует... Вчера была открыта книга заявок по размещению нового выпуска биржевых облигаций ЮТэйр-Финанс-БО-03 объемом 1,5 млрд руб. Выпуск размещается под поручительство ОАО «Авиакомпания «ЮТэйр», которая и получит привлеченные средства. Также вчера был погашен выпуск ЮТэйр-Финанс-3 объемом 2 млрд руб., из чего следует, что новый выпуск размещается взамен старого и не повлечет за собой увеличения долговой нагрузки компании.

...но она и без того высокая. Автономный финансовый профиль компании, который мы оцениваем по отчетности за I полугодие по МСФО, представляется нам уязвимым. Долговая нагрузка ЮТэйра на последнюю отчетную дату в терминах Долг/LTM ЕБИТДА составляла 8,2 против 6,4 на начало нынешнего года. На краткосрочную задолженность приходилось 54% долга компании (15,6 млрд руб.). При этом запас денежных средств на балансе ЮТэйра на конец I полугодия составлял лишь 0,6 млрд руб., что свидетельствует о чрезвычайно слабой самостоятельной позиции ликвидности компании. Рефинансировать долг обычно помогала компании ее сильная акционерная структура и налаженные связи с банками. Хотя состав контролирующих акционеров ЮТэйра никогда публично не раскрывался, рынку было понятно, что компания подконтрольна Сургутнефтегазу. Более того, недавно ФАС удовлетворила ходатайство негосударственного пенсионного фонда «Сургутнефтегаз» о покупке 75,64% акций авиакомпании ЮТэйр, что, по сути, подтвердило циркулировавшие на рынке слухи.

Основные финансовые показатели Авиакомпании ЮТэйр по МСФО, млн руб.

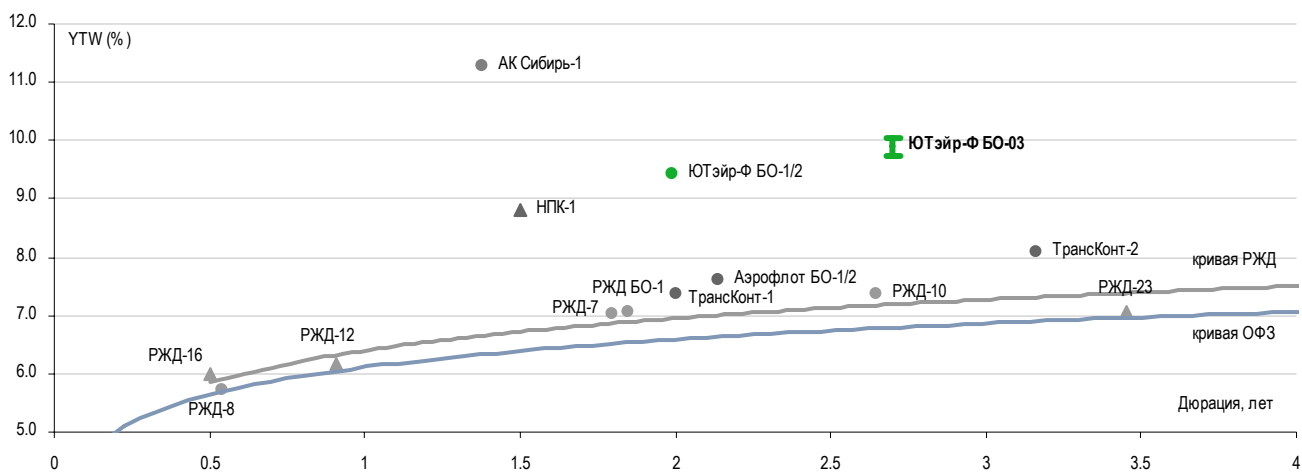
	2008	2009	6 мес. 10	6 мес. 09	Изм. за год, %
Выручка	31 106	33 503	20 268	19 444	4.2
ЕБИТДА	511	4 081	3 217	3 740	(14.0)
Чистая прибыль	(3 924)	90	623	316	97.3
					Изм. с конца 2009 г., %
Совокупный долг	21 673	26 134	29 064		11.2
<i>Денежные средства</i>	339	515	594		15.4
<i>Краткосрочный долг</i>	15 403	13 585	15 597		14.8
Чистый долг	21 334	25 619	28 470		11.1
Собственный капитал	6 408	6 391	7 020		9.8
Активы	35 522	42 038	47 299		12.5
<i>Коэффициенты</i>					
Норма ЕБИТДА, %	1.6	12.2	15.9	19.2	
ЕБИТДА/Процентные расходы	0.3	1.7	2.9	4.2	
Долг/ЕБИТДА	42.4	6.4	8.2		
Чистый долг/ЕБИТДА	41.7	6.3	8.0		
Долг/Собственный капитал	3.4	4.1	4.1		

Источники: данные компании, оценка УРАЛСИБа

Ориентир по купону находится на уровне вторичного рынка. Из прочих (помимо сильных акционеров) положительных характеристик компании отметим быстрое восстановление операционной деятельности после ее падения в кризис. Так, по итогам 11 месяцев нынешнего года ЮТэйру удалось увеличить пассажиропоток на 28,3% год к году, а по итогам года компания рассчитывает на прирост в 34%. Это уже способствовало восстановлению рентабельности EBITDA относительно 2008–2009 гг. в I полугодии нынешнего года, по итогам которого показатель составил 15,9%, а в дальнейшем, как мы полагаем, позволит ЮТэйру продолжать генерировать неплохие денежные потоки от операционной деятельности (4,9 млрд руб. в I полугодии 2010 г.), благодаря чему компания постепенно снизит долговую нагрузку. Кроме того, мы положительно оцениваем тот факт, что ЮТэйр начинает размещение нового выпуска уже после погашения старых облигаций, демонстрируя тем самым, что у компании есть возможность пользоваться и другими источниками рефинансирования долга. Что касается непосредственно оценки нового выпуска, то ориентир по ставке купона находится в диапазоне 9,4–9,7%, что соответствует доходности 9,74–10,06% к погашению через три года. Размещенные в марте нынешнего года биржевые облигации ЮТэйр-Финанс-БО-01/02 исторически не обладали высокой ликвидностью и в конце ноября котировались на уровне приблизительно 11% к погашению через 30 месяцев. Однако в последние две недели их доходность снизилась до 9,5%, хотя нельзя сказать, что котировки других рублевых облигаций в этот период росли. В настоящий момент облигации компании котируются со спредом в размере 290 б.п. к кривой ОФЗ, аналогичная величина которого для нового выпуска будет соответствовать доходности 9,75%. Поскольку 9,74% – это нижняя граница ориентира по доходности, можно сделать вывод, что компания намерена разместить новый выпуск на одном уровне либо с небольшой премией ко вторичному рынку. Сам по себе уровень доходности около 10% на трехлетнем горизонте, на наш взгляд, неплох для риска компании, которая в сложные для всей российской экономики периоды проявила себя как дисциплинированный заемщик. Однако в секторе транспорта мы считаем более привлекательным выпуск НПК-1 (8,8% к опциону «колл» при дюреции 1,5 года и 9,05% к погашению при дюреции 2,1 года) в силу более прозрачной акционерной структуры эмитента (НПК – основная операционная единица транспортной группы Globaltrans) и его существенно более устойчивого финансового профиля. Единственный недостаток выпуска – его амортизационная структура, которая может быть неудобна для ряда участников рынка.

Ориентир по доходности на уровне вторичного рынка

Рублевые выпуски транспортных компаний (по состоянию на 14 ноября 2010 г.)



Источники: ММВБ, оценка УРАЛСИБа

Надежда Мырсикова, myrsikovanv@uralsib.ru

КАЛЕНДАРЬ ПРЕДСТОЯЩИХ СОБЫТИЙ

Долговой рынок

15 декабря	Доразмещение ОФЗ-25072 (9,6 млрд руб.). Доразмещение ОФЗ-26203 (6,4 млрд руб.). Размещение Водоканал-Финанс-01 (2 млрд руб.). Оферта ГАЗ-финанс-1 (5 млрд руб.). Погашение ВБД-2 (3 млрд руб.). Погашение Вагонмаш-2 (1 млрд руб.). Погашение ПРОВИАНТ Финанс-1 (1 млрд руб.).
16 декабря	Размещение Банк Санкт-Петербург-БО-04 (3 млрд руб.). Размещение Уралвагонзавод-01 (3 млрд руб.). Размещение Группа РАЗГУЛЯЙ-БО-09 (2 млрд руб.). Оферта Москоммерцбанк-3 (5 млрд руб.). Оферта ХКФ Банк-6 (5 млрд руб.). Погашение Марийский НПЗ-Финанс-2 (1,5 млрд руб.). Погашение ГАЗЭКС-Финанс-1 (1 млрд руб.). Погашение ЭйрЮнион Эр Эр Джи-1 (2 млрд руб.).
17 декабря	Оферта ОГК-3, 1 (3 млрд руб.).
20 декабря	Размещение КАМАЗ-БО-01 (2 млрд руб.). Размещение Казань-2010 (2 млрд руб.). Оферта Тройка Инвест-1 (0,5 млрд руб.).
21 декабря	Размещение МДМ Банк-БО-02 (5 млрд руб.). Оферта Седьмой Континент-2 (7 млрд руб.). Оферта Корпорация Строймонтаж-1 (1,2 млрд руб.). Оферта М-Индустрия-2 (1,5 млрд руб.). Погашение МОИА-1 (1,5 млрд руб.). Погашение Мой Банк-2 (1 млрд руб.).
22 декабря	Размещение Крайинвестбанк-БО-01 (1,5 млрд руб.). Доразмещение ОФЗ-25071 (15,2 млрд руб.). Доразмещение ОФЗ-25074 (10,5 млрд руб.). Оферта Промсвязьбанк-6 (5 млрд руб.).
23 декабря	Размещение ЮТэйр-Финанс-БО-03 (1,5 млрд руб.). Оферта Татфондбанк-7 (1 млрд руб.). Оферта ТрансКредитБанк-2 (3 млрд руб.). Погашение Благовещенск-25002 (0,15 млрд руб.).
24 декабря	Оферта Группа АГРОКОМ-1 (1,5 млрд руб.). Оферта ДиПОС-1 (2 млрд руб.). Оферта Минплита-Финанс-1 (0,5 млрд руб.). Погашение Новосибирская область-34014 (2 млрд руб.).
27 декабря	Погашение Москва-38 (5 млрд руб.).
28 декабря	Оферта Стальфонд-Недвижимость-1 (0,6 млрд руб.).
29 декабря	Размещение Роснано-01 (8 млрд руб.). Размещение Роснано-02 (10 млрд руб.). Размещение Роснано-03 (15 млрд руб.). Оферта АиФ – МедиаПресса – финанс-2 (1 млрд руб.). Погашение ЛК Уралсиб-1 (2,7 млрд руб.).
31 декабря	Оферта ИНК-1 (3 млрд руб.). Оферта Ай-ТЕКО-2 (0,63 млрд руб.). Оферта Межпромбанк-1 (3 млрд руб.).
11 января	Погашение Камская долина-Финанс-5 (0,3 млрд руб.).
14 января	Оферта Наука-Связь-1 (0,4 млрд руб.).

Денежный рынок

1 января	Центробанк прекратит предоставлять беззалоговые кредиты
----------	---

КАЛЕНДАРЬ ОФЕРТ

Дата оферты	Выпуск	Объем выпуска, млн руб.	Цена оферты, %	Ставка предыдущег о купона, %	Новая ставка купона, %	Дата следующей оферты / погашения
15.12.10	ГАЗ-финанс-1	5 000	100	18,0	18,0	08 февраля 2011
16.12.10	ОГК-З, 1	3 000	100	7,75	7,5	10 июня 2011
	Москоммерцбанк-3	5 000	100	1,0	10,0	12 июня 2013
17.12.10	ХКФ Банк-6	5 000	100	12,2	7,75	11 декабря 2012
	Аладушкин Финанс-2	1 000	100	17,7	17,7	23 ноября 2011
	Седьмой Континент-2	7 000	100	9,25	9,0	14 июня 2012
21.12.10	Корпорация Строймонтаж-1	1 200	100	0,05	-	-
	М-Индустрия-2	1 500	100	14,25	14,25	12 января 2011
22.12.10	Промсвязьбанк-6	5 000	100	10,25	8,25	17 июня 2013
23.12.10	Татфондбанк-7	1 000	100	13,75	8,75	16 декабря 2011
	ТрансКредитБанк-2	3 000	100	15,0	6,9	12 июня 2012
	Группа АГРОКОМ-1	1 500	100	10,0	7,0	21 июня 2011
24.12.10	ДиПОС-1	2 000	100	8,0	6,0	21 июня 2011
	Минплита-Финанс-1	500	100	20,0	20,0	22 апреля 2011
28.12.10	Стальфонд- Недвижимость-1	600	100	7,0	-	-
28.12.10	АиФ – МедиаПресса – финанс-2	1 000	100	16,0	-	-
	ИНК-1	3 000	100	16,7	-	-
31.12.10	Ай-ТЕКО-2	630	100	8,0	6,0	-
	Межпромбанк-1	3 000	100	13,25	-	-

Рынок рублевых облигаций

Выпуск	Объем, млн	Купон, %	Дата			Месяцев до		Цена	Изм.	Торговый объем, шт (осн.+РПС)	Котировки		Доходность, %			Дюр, лет	Рейтинг F/M/S	Сектор
			купона	оферты	погаш	офрт	погаш				покупка	продажа	офрт	погаш	текущ			
КОРПОРАТИВНЫЕ РУБЛЕВЫЕ ОБЛИГАЦИИ																		
7Контин.02	7 000 R	9.25	16.12.10		14.06.12		18.3	98.00						10.49	4.71	1.25	торговля	
Авангард-03	1 500 R	9.25	13.05.11		10.05.13		29.3	100.85	0.05	90	100.80	100.85		9.04	4.57	2.02	BBB+/Ba3/BB+	
АИЖК 10об	6 000 R	8.05	15.02.11		15.11.18		96.5	100.89	0.29	175 002	99.60	100.50		8.08	2.01	4.04	/A3/BBB	
АИЖК 11об	10 000 R	8.20	15.12.10		15.09.20		118.8	100.30						7.52	2.04	4.70	/A3/BBB	
АИЖК 16об	10 000 R	8.25	15.03.11		15.09.21		131.0	98.00		1 020	98.00	98.25		8.86	5.95	5.35	/A3/BBB	
АИЖК 4об	900 R	8.70	01.02.11		01.02.12		13.8	102.52			100.50	102.50		6.54	2.14	1.02	/A3/BBB	
АИЖК 5об	2 200 R	7.35	15.01.11		15.10.12		22.4	101.21	0.21		100.00	100.90		6.54	1.83	1.19	/A3/BBB	
АИЖК 6об	2 500 R	7.40	15.01.11		15.07.14		43.7	100.02			98.08	101.17		7.60	1.86	2.15	/A3/BBB	
АИЖК 7об	4 000 R	7.68	15.01.11		15.07.16		68.0	99.78	-0.22		99.58	99.80		7.97	1.94	3.12	/A3/BBB	
АИЖК 8об	5 000 R	7.63	15.12.10	15.03.14	15.06.18	40.0	91.4	100.04					7.83	1.90	2.12	/A3/BBB		
АИЖК 9об	5 000 R	7.49	15.02.11		15.02.17		75.2	100.00	0.98	1	98.51	98.85		7.70	1.89	3.14	/A3/BBB	
АиФ-02	1 000 R	16.00	24.12.10	31.12.10	21.12.12	1.0	24.6	100.15	-0.35	192	100.15	100.30		6.64	7.97	0.04		
АК БАРС-03	10 000 R	7.90	26.04.11		25.10.11		10.5	100.85	0.01	33	96.32	100.74		6.97	3.91	0.79	BB/Ba3/	
АК БАРС-04	5 000 R	8.25	19.04.11	24.04.12	15.10.13	17.0	34.6	100.70		14 000	100.51	100.90	7.72		4.08	1.21	BB/Ba3/	
Акрон-2	3 500 R	14.05	24.03.11	26.09.11	19.09.13	10.0	33.7	105.49			104.00	105.60	6.65		6.64	0.71	B+/B1/	
Акрон-3	3 500 R	13.85	25.05.11	25.05.12	20.11.13	18.0	35.8	108.67			108.30	110.75	7.51		6.36	1.26	B+/B1/	
Алроса-20	3 000 R	8.95	28.12.10		23.06.15		55.1	102.04		7 000	102.00	102.25		8.67	2.19	3.42	BB-/Ba3/BB-	
Алроса-21	8 000 R	8.25	23.12.10	25.06.13	18.06.15	31.0	54.9	100.92	0.11	12 085	100.84	100.90	8.04		2.04	2.10	BB-/Ba3/BB-	
Алроса-22	8 000 R	8.25	28.12.10	28.06.13	23.06.15	31.0	55.1	100.85		4 800	100.70	100.95	8.09		2.04	2.11	BB-/Ba3/BB-	
Алроса-23	7 000 R	8.95	23.12.10		18.06.15		54.9	102.05	0.05	8 425	102.00	102.19		8.67	2.19	3.41	BB-/Ba3/BB-	
АлтЗиБ-2 об	2 000 R	18.00	08.03.11		05.06.12		18.0	100.15	0.15	6 626	100.15	100.26		19.05	4.48	0.74		
Атомэнр06	10 000 R	7.50	15.08.11		15.08.14		47.7	99.49		50 001	99.00	99.30		7.64	7.54	3.04	/BBB-	
Аэрофлот БО-1	6 000 R	7.75	11.04.11		08.04.13		28.2	100.68		50 080	100.00	101.00		7.42	3.84	2.06	BB+//	
Аэрофлот БО-2	6 000 R	7.75	11.04.11		08.04.13		28.2	100.26			100.01	103.00		7.62	3.85	2.06	BB+//	
Банк Санкт-Петербур	5 000 R	8.10	12.04.11	13.10.11	09.04.13	10.0	28.3	100.40	-0.05	126 250	100.00	100.45	7.66		4.02	0.76	/Ba3/	
Банк Санкт-Петербур	5 000 R	7.50	28.03.11	26.03.12	23.09.13	16.0	33.8	99.90		2 500	98.60	99.90	7.71		3.74	1.14	/Ba3/	
БанкМоск-1	10 000 R	6.45	28.01.11		29.07.11		7.6	100.00			79.00	105.00		6.54	3.22	0.57	BBB-/Baa1/	
БанкМоск-2	10 000 R	7.50	04.02.11	11.02.11	01.02.13	2.0	26.0				78.01						BBB-/Baa1/	
БанкСЮЮ304	3 000 R	9.50	23.02.11		23.02.11		2.4										/Саа1/B	
Башнефть-01	15 000 R	12.50	21.12.10	21.12.12	13.12.16	25.0	73.1	108.06	0.06	671 445	107.70	107.87	8.22		5.77	1.63		
Башнефть-02	15 000 R	12.50	21.12.10	21.12.12	13.12.16	25.0	73.1	107.95		590 326	107.85	108.00	8.28		5.77	1.63		
Башнефть-03	20 000 R	12.50	21.12.10	21.12.12	13.12.16	25.0	73.1	107.91	0.06	186 687	107.71	107.90	8.30		5.78	1.63		
Белон 02	2 000 R	17.00	24.02.11	24.02.11	23.02.12	2.0	14.6	102.00		1	101.45	102.00	9.12		8.31	0.19		
Бинбанк-2	1 000 R	10.50	28.04.11	05.05.11	29.04.13	5.0	28.9	100.38			97.00	100.50	9.12		5.24	0.36	/B2/B-	
ВД ПП 2об	3 000 R	9.00	15.12.10		15.12.10		0.1	100.01					7.24	4.49	0.00	/Ba3/BB-		
ВД ПП 3об	5 000 R	7.45	02.03.11		27.02.13		26.9	100.75			100.20	100.80		7.20	3.69	1.90	/Ba3/BB-	
ВД ПП БО-01	3 000 R	7.35	15.04.11		11.10.13		34.4	100.15		110 001	100.00	100.55		7.42	3.66	2.40	/Ba3/BB-	
ВД ПП БО-02	3 000 R	7.35	15.04.11		11.10.13		34.4	100.20		25 001	100.08	110.01		7.40	3.66	2.40	/Ba3/BB-	
ВД ПП БО-03	5 000 R	7.35	15.04.11		11.10.13		34.4	100.15		171 000	100.00	100.40		7.42	3.66	2.40	/Ba3/BB-	
ВД ПП БО-06	5 000 R	7.90	30.12.10		27.06.13		30.9	100.80		16 000	99.40	100.95		7.69	3.91	2.11	/Ba3/BB-	
ВД ПП БО-07	5 000 R	7.90	30.12.10		27.06.13		30.9	100.70		17 000	100.70	101.00		7.73	3.91	2.11	/Ba3/BB-	
ВД ПП БО-08	5 000 R	7.35	15.04.11		11.10.13		34.4	100.30			100.08	100.40		7.36	3.65	2.40	/Ba3/BB-	
ВИА АИЖК А	9 440 R	8.50	15.12.10		15.03.40		356.2	101.98						8.49	2.08	10.11	/A3/	
ВикторияФ-БО-01	2 000 R	8.00	15.02.11		12.02.13		26.4	100.00			75.10	100.20		8.15	3.99	1.84	отозван//	
ВК-Инвест1	10 000 R	9.25	21.01.11		19.07.13		31.6	104.00		500 000	104.00	104.59		7.66	4.43	2.13	/Ba2/BB+	
ВК-Инвест3	10 000 R	15.20	11.01.11	14.07.11	08.07.14	7.0	43.4	104.75		203 000	104.60	107.71	6.71		7.24	0.52	/Ba2/BB+	
ВК-Инвест6	10 000 R	8.30	19.04.11		13.10.15		58.8	99.51	-0.39	69 024	99.50	99.70		8.60	4.16	3.71	/Ba2/BB+	
ВК-Инвест7	10 000 R	8.30	19.04.11		13.10.15		58.8	99.55	-0.44	110 001	99.50	99.55		8.59	4.16	3.71	/Ba2/BB+	
ВлгТлвТ-4	3 000 R	12.00	08.03.11	11.03.11	03.09.13	3.0	33.2	101.22			101.25	104.44	6.61		2.96	0.23	BB//BB-	
Внешрб 01	1 500 R	9.00	18.05.11	21.11.11	14.11.12	11.0	23.4	100.20			81.01	100.15	8.82		4.48	0.84	/B3/B-	
ВостЭксБО1	1 000 R	12.50	10.03.11	15.03.11	07.03.13	3.0	27.2	101.36	-0.01	3 521	101.30	101.60	6.31		6.15	0.24	/B2/	
ВостЭксБО5	1 000 R	9.00	21.04.11	23.04.12	17.10.13	17.0	34.6	99.95	-0.05	1 100	99.91	99.98	9.16		4.49	1.19	/B2/	
ВТБ - 5 об	15 000 R	7.40	20.01.11		17.10.13		34.6	100.01	-0.34	258	100.01	100.29		7.60	1.84	2.38	BBB/Baa1/BBB	
ВТБ - 6 об	15 000 R	7.20	12.01.11	13.07.12	06.07.16	19.0	67.7	100.46	0.11		100.05	100.35	7.04		1.79	1.40	BBB/Baa1/BBB	
ВТБ 24-1-ИП	15 000 R	9.70	15.12.10	20.12.11	10.12.14	12.0	48.6	103.70					5.91		2.33	0.91	BBB/Baa1/BBB	
ВТБ БО-01	5 000 R	7.60	17.12.10		15.03.13		27.4	100.61					7.51	1.88	1.91	BBB/Baa1/BBB		
ВТБ БО-02	5 000 R	7.60	17.12.10		15.03.13		27.4	100.40					7.62	1.89	1.91	BBB/Baa1/BBB		
ВТБ БО-03	10 000 R	7.60	17.12.10		15.03.13		27.4	100.77					7.43	1.88	1.92	BBB/Baa1/BBB		
ВТБ24 01	6 000 R	11.50	06.04.11		05.10.11		9.9	104.52			101.50	104.14		5.78	5.49	0.74	BBB/Baa1/BBB	
ВТБ24 02	10 000 R	7.35	08.02.11	14.02.11	05.02.13	2.0	26.2	102.50			100.00	105.00	-7.26		3.58	0.19	BBB/Baa1/BBB	
ВТБ24 03	6 000 R	6.30	01.06.11	07.06.11	29.05.13	6.0	29.9	100.29	0.29		100.00	100.30	5.54		3.13	0.46	BBB/Baa1/BBB	
ВТБ24 04	8 000 R	6.90	24.02.11	29.08.12	20.02.14	21.0	38.8	100.50			99.50	103.00	6.62		3.42	1.51	BBB/Baa1/BBB	
ВТБ-ЛизФ01	8 000 R	7.10	10.02.11	14.05.12	06.11.14	17.0	47.5	100.05			75.10	99.84	7.20		1.77	1.10	BBB/BBB	
ВТБ-ЛизФ02	10 000 R																	

Рынок рублевых облигаций

Выпуск	Объем, млн	Купон, %	Дата			Месяцев до		Цена	Изм.	Торговый объем, шт (осн.+РПС)	Котировки		Доходность, %			Дюр, лет	Рейтинг F/M/S	Сектор	
			купона	оферты	погаш	офрт	погаш				покупка	продажа	офрт	погаш	текущ				
КОРПОРАТИВНЫЕ РУБЛЕВЫЕ ОБЛИГАЦИИ (продолжение)																			
Газпромнефть БО-5	10 000 R	7.15	12.04.11		09.04.13		28.3	99.65		101 000	99.50	99.90		7.44	3.58	2.01	/Baa3/BBB-	сырье	
Газпромнефть БО-6	10 000 R	7.15	12.04.11		09.04.13		28.3	99.64		201 001	99.64	99.85		7.45	3.58	2.01	/Baa3/BBB-	сырье	
ГАЗФин 01	5 000 R	18.00	08.02.11		08.02.11		1.9	101.26	-0.04	1 300	101.21	101.29		9.61	8.86	0.14		автомобиль	
ГенерКомп1	2 000 R	8.50	21.12.10		21.06.11		6.3											энергетика	
ГидроОГК-1	5 000 R	8.10	29.12.10		29.06.11		6.6	100.85	-0.30	120	100.85	101.00		6.58	4.00	0.49	/Baa3/BBB-	энергетика	
Главная дорога-03	8 000 R	5.00	21.11.11		30.10.28		217.7			360	80.00							транспорт	
Гл.МосСтр-2	4 000 R	1.00	17.03.11		17.03.11		3.1	87.56	-12.43		75.11	100.00		69.00	0.57	0.15		строительство	
Глобксбанк БО-01	5 000 R	9.25	16.02.11	18.02.11	16.02.13	2.0	26.5	100.45	0.04	432 153	100.40	100.50	6.48		4.64	0.17	BB/BB-	банки	
Глобксбанк БО-02	5 000 R	8.10	22.01.11	25.01.12	22.07.13	14.0	31.7	100.40		304 002	75.10	100.50	7.80		4.07	0.98	BB/BB-	банки	
Глобксбанк БО-03	3 000 R	8.10	08.06.11	13.06.12	08.12.13	18.0	36.4	100.05	0.05	1 200	99.75	100.05	8.15		4.04	1.33	BB/BB-	банки	
Глобксбанк БО-05	2 000 R	8.10	08.06.11	13.06.12	08.12.13	18.0	36.4	99.88	-0.12		99.75	100.00	8.28		4.04	1.33	BB/BB-	банки	
ГСС 01	5 000 R	9.25	24.03.11	27.09.11	26.03.17	10.0	76.5	101.24	0.04	47 000	101.00	101.45	7.56		4.56	0.71	BB//	машиностр.	
ГЭС 02	1 500 R	12.00	26.04.11		23.04.13		28.7	95.13					15.01	6.29	1.82			торговля	
ДальСва2об	2 000 R	7.60	01.06.11		30.05.12		17.8	101.21			99.02	101.75	6.44	3.74	0.93	BB-/Baa3/	телеком		
ДальСваБ05	1 500 R	15.00	18.01.11	21.07.11	17.07.12	7.0	19.4	105.01	0.06		104.75	105.14	6.33		7.12	0.54		телеком	
ДВТГ-Ф02	5 000 R	7.75	20.01.11		18.07.13		31.6	10.00	-7.29		6.00	14.00		208.89	38.64	0.47		транспорт	
ДГК-01	5 000 R	10.50	11.03.11	18.03.11	08.03.13	3.0	27.2				79.01							энергетика	
ДжейЭфСиг1	2 000 R	5.00	21.04.11		20.10.11		10.4	95.00			76.00	100.00		11.62	2.62	0.75	//отозван	торговля	
ДжисФин-1	3 000 R	9.25	17.03.11		17.03.11		3.1	100.25	-0.07	300 897	100.15	100.30		8.32	4.60	0.24		торговля	
ДМЦЕНТРоб1	1 150 R	8.50	05.06.11		26.05.15		54.2	93.51		1	93.50	95.49		10.62	4.51	3.40		торговля	
ЕАБР-3	5 000 R	10.50	03.05.11	03.11.11	25.10.16	11.0	71.4	103.60			103.35	103.69	6.20		5.05	0.84	BBB/A3/BBB	банки	
ЕБРР 02обл	5 000 R	3.74	20.01.11		21.04.11		4.3	100.31			100.00			2.88	0.93	0.34	AAA/Aaa/AAA	банки	
ЕБРР 03обл	7 500 R	3.96	09.03.11		07.09.11		8.9	100.36			75.10	100.40		3.50	0.98	0.70	AAA/Aaa/AAA	банки	
ЕБРР 04обл	3 000 R	3.46	16.12.10		12.06.14		42.6	100.50						3.35	0.86	3.18	AAA/Aaa/AAA	банки	
ЕБРР 05обл	5 000 R	3.60	12.01.11		09.04.14		40.4	100.40			100.30			3.52	0.89	3.02	AAA/Aaa/AAA	банки	
ЕвразХолдФ-1	10 000 R	9.25	25.03.11	22.03.13	13.03.20	28.0	112.6	100.91			100.50	100.93	8.98		4.57	1.90	V+/B1/B	металлургия	
ЕвразХолдФ-2	10 000 R	9.95	02.05.11	28.10.15	19.10.20	59.0	119.9	101.65	0.70	400 400	100.31	101.23	9.73		4.88	3.60	V+/B1/B	металлургия	
ЕвразХолдФ-3	5 000 R	9.25	25.03.11	22.03.13	13.03.20	28.0	112.6	100.96	0.21		100.50	100.95	8.96		4.57	1.90	V+/B1/B	металлургия	
ЕвразХолдФ-4	5 000 R	9.95	02.05.11	28.10.15	19.10.20	59.0	119.9	100.70		16	100.70	101.20	9.99		4.93	3.58	V+/B1/B	металлургия	
ЕврокомФК5	5 000 R	16.00	15.03.11		15.03.11		3.1										/C/	финансы	
ЕвроХим-02	5 000 R	8.90	04.01.11	03.07.15	26.06.18	55.0	91.7	102.00		154 018	102.00	103.00	8.36		4.35	3.56	BB//BB	химия	
ЕвроХим-03	5 000 R	8.25	25.05.11	18.11.15	14.11.18	60.0	96.4	100.35		100 000	100.00		8.17		4.10	3.97	BB//BB	химия	
ЕЭСК-02	1 000 R	8.74	07.04.11		05.04.12		16.0											энергетика	
Желдорин-2	2 500 R	12.00	21.04.11		19.04.12		16.4	100.63			94.25	101.35		11.79	5.95	1.14		финансы	
Желдорин-3	2 000 R	13.00	23.03.11		19.09.12		21.5	100.00		680 009	100.01	103.54		13.39	6.48	1.41		финансы	
Железобет1	1 000 R	10.00	18.02.11		27.05.11		5.5	102.10			79.21	125.00		4.92	2.44	0.42		производство	
Зенит Зобл	3 000 R	8.10	11.05.11		09.11.11		11.0	101.09			100.90	101.10		6.95	4.00	0.83	V/Baa3/	банки	
Зенит Зобл	5 000 R	7.50	07.06.11	05.06.12	04.06.13	18.0	30.1	100.00			100.00	100.09	7.64		3.74	1.32	V/Baa3/	банки	
Зенит Зобл	3 000 R	8.00	04.01.11	05.07.12	01.07.14	19.0	43.2	100.80		15 000	100.80	100.90	7.55		3.96	1.35	V/Baa3/	банки	
Зенит БО-01	5 000 R	7.90	07.04.11	11.04.11	07.04.13	4.0	28.2	100.50	0.05	76 900	100.38	100.45	6.11		3.92	0.31	V/Baa3/	банки	
Зенит БО-02	5 000 R	7.75	22.03.11	26.09.12	22.09.13	22.0	33.8	100.10	0.05	56 250	100.05	100.19	7.78		3.84	1.56	V/Baa3/	банки	
ИжАвто 02	2 000 R	18.00	09.06.11		09.06.11		5.9											автомобиль	
ИКСФин 01	9 000 R	7.95	04.01.11		01.07.14		43.2	98.95	-1.10	2682 999	98.95	100.40		8.47	4.01	2.82	//BB-	торговля	
ИКСФин 04	8 000 R	18.46	09.06.11	13.06.11	02.06.16	6.0	66.6	105.40	-0.30	28 939	105.32	105.45	6.97		8.73	0.46	//BB-	торговля	
Инвестторгбанк БО-01	2 000 R	9.60	25.05.11	25.05.12	25.11.13	18.0	35.9	100.09			79.95	100.05	9.75		4.76	1.26		банки	
Инпром 03	1 300 R	9.50	18.05.11		18.05.11		5.2	59.99			80.00	93.22		258.81	7.90	0.12		металлургия	
ИнтегрФ-2	3 000 R	16.75	31.05.11		29.11.11		11.7	107.20	-0.03	560	106.25	107.15		8.96	7.79	0.85		сервис	
Интурист-2	2 000 R	14.00	24.05.11	29.07.11	21.05.13	8.0	29.7	102.10		269	102.10	102.45	3.75		6.84	0.59		сервис	
Иркут БО-01	5 000 R	9.25	15.03.11		10.09.13		33.4	101.04			100.70	101.10		9.00	4.57	2.24	/Baa2/	машиностр.	
ИркутЭнерго1	5 000 R	15.50	02.06.11		28.11.13		36.0				101.20							/отозван/V-	энергетика
ИтераФ-1	5 000 R	10.30	24.05.11	30.05.11	20.11.12	6.0	23.6	101.06			90.01	101.30	7.68		5.08	0.43		сырье	
Карус.Ф 01	3 000 R	12.00	17.03.11		12.09.13		33.5											торговля	
Каустик 2	850 R	18.00	06.01.11		07.07.11		6.9	102.30	-0.39		102.01	102.60		10.79	4.39	0.27		химия	
КМБ-Банк2	3 400 R	11.00	01.06.11		30.11.11		11.7				90.01							/отозван/	банки
Кокс 02	5 000 R	12.00	17.03.11		15.03.12		15.3	102.60		30 000	100.25	103.77		9.96	5.83	1.07	//B	металлургия	
Комогр. 1	2 000 R	13.50	13.01.11		14.07.11		7.1				80.21								с/х
КОПЕЙКА 02	4 000 R	16.50	16.02.11		15.02.12		14.3	110.00		5 000	109.75	110.10		7.74	3.74	1.01	//B-	торговля	
КОПЕЙКА 03	4 000 R	9.80	16.02.11		15.02.12		14.3	102.30			102.25	102.75		7.96	2.39	1.04	//B-	торговля	
Копейка БО-01	3 000 R	9.50	25.01.11	30.07.12	23.07.13	20.0	31.8	101.75		1 293	101.75	102.12	8.51		2.33	1.39	//B-	торговля	
Копейка БО-02	3 000 R	9.00	04.01.11		01.10.13		34.1	101.13	-0.12	1 170	100.80	101.25		8.82	2.22	2.27	//B-	торговля	
КрЕврБ-02	4 000 R	11.50	28.12.10		28.06.11		6.6											/Baa3/	банки
КубАзот-2	2 000 R	8.80	04.03.11		04.03.11		2.7	100.40	-0.10	21	100.26	100.45		6.99	4.37	0.21		химия	
ЛенСпецСМУ БО-2	2 000 R	14.50	24.02.11		23.0														

Рынок рублевых облигаций

Выпуск	Объем, млн	Купон, %	Дата			Месяцев до		Цена	Изм.	Торговый объем, шт (осн.+РПС)	Котировки		Доходность, %			Дюр, лет	Рейтинг F/M/S	Сектор
			купона	оферты	погаш	офрт	погаш				покупка	продажа	офрт	погаш	текущ			
КОРПОРАТИВНЫЕ РУБЛЕВЫЕ ОБЛИГАЦИИ (продолжение)																		
Альянс-01	3 000 R	14.00	16.03.11		14.09.11		9.2				100.00					V/B+	сырье	
Магнит БО-03	1 500 R	8.25	14.03.11		09.09.13		33.4	100.38		16 360	75.10		8.25	4.10	2.28		торговля	
Магнит БО-04	2 000 R	8.25	14.03.11		09.09.13		33.4	100.38	0.38	24 210	99.80	100.40	8.25	4.10	2.28		торговля	
МагнитФ 02	5 000 R	8.20	25.03.11		23.03.12		15.5	100.55		3 079	100.45	100.62	7.87	4.07	1.13		торговля	
МастерБ-3	1 200 R	8.00	01.06.11		30.11.11		11.7	99.90	-0.90		99.25	100.50	8.28	3.99	0.81	отозван//	банки	
МБРР 02обл	3 000 R	8.50	30.12.10	04.04.11	28.03.13	4.0	27.9	100.89			100.40	100.80	5.35	2.10	0.29	V+/B1/	банки	
МБРР 03обл	3 000 R	7.25	25.01.11	27.10.11	23.04.13	11.0	28.7	100.01	0.01		99.01	100.50	7.39	1.81	0.79	V+/B1/	банки	
МБРР 04обл	5 000 R	9.40	03.03.11	07.03.11	27.02.14	3.0	39.1	100.70			100.51	100.73	5.86	4.65	0.22	V+/B1/	банки	
МБРР 05обл	5 000 R	8.25	16.12.10	19.12.11	12.06.14	12.0	42.6	100.34					7.96	4.10	0.89	V+/B1/	банки	
МДМ-Банк БО-01	5 000 R	12.75	02.06.11		29.11.12		23.9	109.82		30 000	109.00	109.50	7.42	5.79	1.68	BB/Baa2/B+	банки	
МежТромБ-1	3 000 R	13.25	29.12.10	31.12.10	03.01.18	1.0	85.9									D/Саа2/D	банки	
Метсерв-Ф1	1 500 R	11.00	25.05.11	03.06.11	23.05.12	6.0	17.6	100.54	0.04	2 000	100.00	100.55	9.43	5.46	0.43		торговля	
Мечел 13обл	5 000 R	10.00	08.03.11	03.09.15	25.08.20	58.0	118.1	100.95		101 836	100.86	100.95	9.96	4.94	3.44	/B1/	металлургия	
Мечел 14обл	5 000 R	10.00	08.03.11	03.09.15	25.08.20	58.0	118.1	101.00	0.38	20 000	100.86	101.00	9.95	4.94	3.45	/B1/	металлургия	
Мечел 2обл	5 000 R	8.50	15.12.10	20.06.11	12.06.13	6.0	30.4	100.61					7.18	4.21	0.46	/B1/	металлургия	
Мечел 4обл	5 000 R	19.00	27.01.11	30.07.12	21.07.16	20.0	68.2	116.60	-0.40	66 991	116.75	116.90	8.16	4.06	1.32	/B1/	металлургия	
Мечел 5обл	5 000 R	12.50	18.01.11	18.10.12	09.10.18	22.0	95.2	107.20			106.77	107.29	8.48	2.91	1.53	/B1/	металлургия	
МечелБО-01	5 000 R	12.50	13.05.11	11.11.11	09.11.12	11.0	23.2	104.56			104.01	104.69	7.36	5.96	0.82	/B1/	металлургия	
МечелБО-02	5 000 R	9.75	15.03.11		12.03.13		27.3	102.00		145 905	101.96	102.40	8.93	4.77	1.86	/B1/	металлургия	
МечелБО-03	5 000 R	9.75	27.04.11		24.04.13		28.8	102.20		82 986	101.82	102.50	8.88	4.76	1.97	/B1/	металлургия	
МИА-3обл	1 500 R	7.25	24.02.11		24.02.12		14.6	102.50			100.00	105.00	5.17	1.76	1.10	/Ba2/	финансы	
МИА-4обл ип	2 000 R	7.35	06.01.11	18.10.12	01.10.15	22.0	58.4	100.10		15 000	100.00	105.00	7.34	1.83	1.60	/Ba2/	финансы	
МИА-5обл	2 000 R	7.40	20.01.11	28.07.11	17.07.14	8.0	43.7	99.48			100.00	105.00	8.28	1.86	0.56	/Ba2/	финансы	
МиГ-Ф 02	3 000 R	0.10	08.03.11		06.09.11		8.9										машиностр.	
Микоян-2обл	2 000 R	13.50	10.02.11	24.02.12	07.02.13	15.0	26.2	107.00			105.00	109.00	6.98	6.29	1.03		потреб. Тов	
М-ИНДУСТР	1 000 R	12.25	15.02.11		16.08.11		8.2	26.00	0.71	3 935	26.00	27.50	718.16	23.49	0.07		строительство	
М-Индустр2	1 500 R	14.25	12.01.11	17.01.11	10.07.13	1.0	31.3	95.00		5	80.00	95.00	86.79	7.48	0.05		строительство	
МКБ 04обл	2 000 R	15.00	15.03.11		15.03.11		3.1	102.12			101.85	102.04	6.37	7.32	0.24	V-/B1/	банки	
МКБ 05обл	2 000 R	8.50	27.04.11	05.05.11	25.04.12	5.0	16.6	100.35		5 000	100.25	100.45	7.20	4.22	0.36	V-/B1/	банки	
МКБ 06обл	2 000 R	9.40	08.02.11		07.08.12		20.1	100.89	-0.06		100.75	102.00	8.99	4.65	1.40	V-/B1/	банки	
МКБ 07обл	2 000 R	9.76	18.01.11	24.07.12	14.07.15	20.0	55.8	100.75	-0.10	63 868	100.70	100.80	9.34	4.83	1.35	V-/B1/	банки	
МКБ 08обл	3 000 R	9.70	13.04.11	19.10.11	08.04.15	10.0	52.6	100.89	-0.11	50 000	100.88	100.98	8.53	4.79	0.76	V-/B1/	банки	
ММК БО-01	5 000 R	6.90	19.05.11		15.11.12		23.4	99.76			99.50	100.00	7.16	3.45	1.71	отозван/Ba3/BB	Металлургия	
ММК БО-02	10 000 R	9.70	15.12.10	16.12.11	12.12.12	12.0	24.3	102.74					6.91	4.71	0.88	отозван/Ba3/BB	Металлургия	
ММК БО-03	5 000 R	6.47	24.03.11	26.03.12	19.09.13	16.0	33.7	99.62			99.25	99.50	6.83	3.24	1.16	отозван/Ba3/BB	Металлургия	
ММК БО-05	8 000 R	7.65	07.04.11		04.04.13		28.1	100.94			100.50	100.95	7.32	3.78	1.99	отозван/Ba3/BB	Металлургия	
ММ-Фин 01	1 000 R	7.75	01.03.11	02.03.11	26.02.13	3.0	26.9				0.01						девелопмент	
ММ-Фин 02	1 500 R	7.75	04.01.11	10.01.11	03.07.12	1.0	18.9	1.04	0.02	146	1.09	3.17	371.54				девелопмент	
МОИА	1 500 R	9.00	21.12.10		21.12.10		0.3										финансы	
МОИА 02	3 000 R	7.99	08.03.11		07.09.11		8.9										финансы	
МОИА 03	5 000 R	7.75	14.12.10		14.06.14		42.6										финансы	
МойБанк 5	5 000 R	12.96	21.04.11	25.04.11	16.04.15	4.0	52.8	100.09			76.20	101.40	12.58	6.46	0.32	/B3/	банки	
МоскомБ-2	3 000 R	12.00	15.02.11		15.02.11		2.1										банки	
МоскомБ-3	5 000 R	1.00	15.12.10	16.12.10	12.06.13	0.0	30.4										банки	
МОСМАРТФ 1	2 000 R	0.01	14.04.11		12.04.12		16.2	48.50			2.01	95.00	72.19	0.01	0.77		торговля	
МособгазФ2	3 000 R	9.25	24.12.10		24.06.12		18.6	92.69	0.09	1 600	92.02	92.55	17.62	4.98	0.85		сервис	
Мособлгаз1	2 500 R	12.00	17.05.11		17.05.11		5.2										услуги	
Мособлтр-2	4 000 R	20.00	26.03.11		26.03.11		3.4									//D	финансы	
МосТРАвтФ1	7 500 R	11.80	21.12.10		18.12.12		24.5									//СС	транспорт	
Мосэнерго1	5 000 R	12.50	15.03.11		13.09.11		9.1	104.70		15 000	104.25	104.45	6.06	5.95	0.68	//BB-	энергетика	
Мосэнерго2	5 000 R	7.65	24.02.11	01.03.12	18.02.16	15.0	63.1	100.85	0.05	30 105	100.85	101.00	6.90	3.78	1.09	//BB-	энергетика	
Мосэнерго3	5 000 R	10.25	03.06.11	06.12.12	28.11.14	24.0	48.2	105.47	0.07	2 199	105.30	105.75	7.29	4.85	1.72	//BB-	энергетика	
МОЭК-01	3 500 R	9.00	27.01.11	11.08.11	25.07.13	8.0	31.8	101.21			101.00	101.50	6.76	2.22	0.60	BB+//	энергетика	
МОЭСК-01	6 000 R	8.05	08.03.11		06.09.11		8.9	101.05	-0.22	104 123	100.80	101.28	6.64	3.97	0.67		энергетика	
МРСК Ур.01	1 000 R	8.60	24.05.11		22.05.12		17.5				95.00						энергетика	
МРСК Юга 2	6 000 R	17.50	01.03.11	01.09.11	26.08.14	9.0	45.1	106.75		719	106.75	107.00	7.62	8.17	0.63		энергетика	
МТС 01	10 000 R	7.00	21.04.11		17.10.13		34.6	99.10			99.01	99.60	7.49	3.52	2.42	BB+/Ba2/BB	телеком	
МТС 02	10 000 R	7.75	26.04.11		20.10.15		59.1	100.00	1.78	3	98.22	100.01	7.90	3.86	3.80	BB+/Ba2/BB	телеком	
МТС 03	4 000 R	8.00	21.12.10	20.06.13	12.06.18	31.0	91.3	101.85			101.12	102.97	7.30	3.92	2.10	BB+/Ba2/BB	телеком	
МТС 04	15 000 R	16.75	17.05.11	19.05.11	13.05.14	5.0	41.6	104.14	-0.11	19 270	104.08	104.15	6.19	16.04	0.40	BB+/Ba2/BB	телеком	
МТС 05	15 000 R	14.25	26.07.11	26.07.12	19.07.16	20.0	68.2	109.65	-0.45	45 999	109.70	109.90	7.57	12.96	1.40	BB+/Ba2/BB	телеком	
МТС 07	10 000 R	8.70	17.05.11		07.11.17		84.0	99.80		38 299	99.70	99.80	8.93	4.35	4.86	BB+/Ba2/BB	телеком	
МТС 08	15 000 R	8.15	17.05.11	12.11.15	03.11.20	60.0	120.4	99.40	-0.43	99 642	99.20	99.40	8.46	4.09	3.80	BB+/Ba2/BB	телеком	
НК Альянс-03	5 000 R	9.75	01.02.11	02.08.13	21.07.20	32.0	116.9	101.83			101.01	101.70	9.1					

Рынок рублевых облигаций

Выпуск	Объем, млн	Купон, %	Дата			Месяцев до		Цена	Изм.	Торговый объем, шт (осн.+РПС)	Котировки		Доходность, %			Дюр, лет	Рейтинг F/M/S	Сектор	
			купона	оферты	погаш	офрт	погаш				покупка	продажа	офрт	погаш	текущ				
КОРПОРАТИВНЫЕ РУБЛЕВЫЕ ОБЛИГАЦИИ (продолжение)																			
ОГК-6 01об	5 000 R	7.25	21.04.11		19.04.12		16.4				99.06	100.47		7.56	3.62	1.21		энергетика	
ОМЗ - 6 об	1 600 R	13.00	03.06.11	09.06.11	31.05.13	6.0	30.0	103.98			100.16	104.25	4.27	6.23	0.47	/B-	машиностр.		
ОМЗ-5 об	1 500 R	13.00	01.03.11		30.08.11		8.7	101.20	1 018		101.20	101.42		11.45	6.40	0.61	/B-	потреб. тов.	
Парнас-М 2	1 000 R	9.50	17.02.11		17.11.11		11.3												
Первобанк БО-01	1 500 R	10.00	27.04.11	29.04.11	24.04.13	5.0	28.8	100.88			100.30		7.52	4.94	0.35	/B3/	банки		
Первобанк1	1 500 R	9.50	28.12.10		29.06.11		6.6	100.55			100.40	100.78		8.60	4.74	0.48	/B3/	банки	
Петрокомб4	3 000 R	5.00	04.01.11		06.07.11		6.8	99.15	-0.69		75.10	99.80		6.67	2.53	0.52	/Ba3/B+	банки	
Петрокомб5	5 000 R	12.75	18.12.10	19.12.12	21.12.14	25.0	49.0	109.79					7.57	5.82	1.63	/Ba3/B+	банки		
Петрокомб6	3 000 R	7.75	20.02.11		22.08.12		20.6	100.79	0.44		78.88	100.36		7.37	3.86	1.48	/Ba3/B+	банки	
Петрокомб7	3 000 R	14.90	20.02.11	24.02.11	22.08.12	2.0	20.6	101.50		300	101.55	101.76	6.38	7.36	0.19	/Ba3/B+	банки		
Промсвб-05	4 500 R	7.75	20.05.11		18.05.12		17.4	100.89			100.70	100.99		7.20	3.83	1.28	V+/Ba2/отозван	банки	
Промсвб-06	5 000 R	10.25	20.12.10	22.12.10	17.06.13	0.0	30.6	100.18					0.66	5.10	0.02	V+/Ba2/отозван	банки		
ПромТр02об	3 000 R	0.01	19.04.11		18.10.11		10.3	71.03			42.05	100.00		49.82	0.01	0.56		машиностр.	
ПромТр03об	5 000 R	18.00	26.01.11	28.01.11	24.07.13	2.0	31.8	89.90	-0.08	174	86.00	89.99	158.90		9.98	0.05		машиностр.	
ПротекФин1	5 000 R	12.00	04.05.11		02.11.11		10.8				99.01							торговля	
ПрофМедияФ-1	3 000 R	10.50	20.01.11	23.07.13	16.07.15	32.0	55.9	99.89			99.58	99.89	10.77		5.24	2.04		телеком	
РазгуляяФ2	2 000 R	17.00	29.03.11		27.09.11		9.6	95.98			85.00	106.97		23.97	8.83	0.60		c/x	
РазгуляяФ3	3 000 R	17.00	18.03.11		16.03.12		15.3	93.50			77.00	110.00		24.48	9.07	0.92		c/x	
РазгуляяФ4	3 000 R		25.05.11	02.06.11	22.05.13	6.0	29.7	100.00		50	99.50				0.47			c/x	
РазгуляяФ5	2 000 R		27.04.11	29.04.11	23.10.13	5.0	34.8				1.00							c/x	
Райффайзен БО-7	5 000 R	7.50	01.06.11		27.11.13		36.0	100.07		415 000	99.00	100.07		7.61	3.74	2.51	BBB+/Baa3/BBB	банки	
Райффайзен-4	10 000 R	13.50	07.06.11	08.12.11	03.12.13	12.0	36.2	106.10	-0.26	84 150	106.20	106.35	7.04	6.34	0.89	BBB+/Baa3/BBB	банки		
РВКФинанс1	1 750 R	9.50	20.01.11		21.07.11		7.3	101.00			10 000	78.01	103.00		9.51	4.69	0.53	BB-/	услуги
РВКФинанс3	3 000 R	9.00	16.05.11	14.11.13	09.11.15	36.0	59.7	101.18	0.07	3 241	101.10	101.18	8.69	4.44	2.41	BB-/	услуги		
РенКап-2	3 000 R	10.50	08.04.11		04.04.12		15.9	99.98	-0.02	546	99.90			10.77	5.21	1.12	B-/B1/B-	банки	
РенКап-3	4 000 R	12.50	10.06.11	17.06.11	06.06.12	6.0	18.0	101.30		14 623	101.22	101.30	9.59		6.12	0.46	B-/B1/B-	банки	
РЖД БО-01	15 000 R	9.40	08.06.11		05.12.12		24.1	104.40	-0.35	85 000	104.25	104.61		7.10	4.49	1.73	BBB/Baa1/BBB	транспорт	
РЖД-07обл	5 000 R	7.55	11.05.11		07.11.12		23.2	101.10		10 435	101.01	101.30		7.04	3.72	1.68	BBB/Baa1/BBB	транспорт	
РЖД-08обл	20 000 R	8.50	05.01.11		06.07.11		6.8	101.58	-0.12	40 000	101.40	101.60		5.67	4.17	0.51	BBB/Baa1/BBB	транспорт	
РЖД-09обл	15 000 R	0.50	18.05.11	18.05.11	13.11.13	5.0	35.5	99.55			98.21	98.50	1.00		0.01	0.42	BBB/Baa1/BBB	транспорт	
РЖД-10обл	15 000 R	15.00	10.03.11		06.03.14		39.3	121.75	-0.38	171 337	121.90	121.95		7.44	6.14	2.47	BBB/Baa1/BBB	транспорт	
РЖД-11обл	15 000 R	7.80	25.05.11		18.11.15		60.0	101.75			101.65	101.75		7.50	3.82	3.89	BBB/Baa1/BBB	транспорт	
РЖД-12обл	15 000 R	14.90	26.05.11	28.11.11	16.05.19	12.0	102.5	108.00		2 450	107.83	108.10	6.10		6.88	0.87	BBB/Baa1/BBB	транспорт	
РЖД-13обл	15 000 R	10.00	10.03.11		06.03.14		39.3	103.37	-0.06		103.41	103.56		8.96	4.82	2.55	BBB/Baa1/BBB	транспорт	
РЖД-14обл	15 000 R	9.87	12.04.11		07.04.15		52.5	104.11	0.01		104.04	104.35		8.89	4.73	3.29	BBB/Baa1/BBB	транспорт	
РЖД-15обл	15 000 R	11.16	27.12.10	26.12.12	20.06.16	25.0	67.2	106.80	-0.15	61 900	106.55	106.80	7.61		5.21	1.67	BBB/Baa1/BBB	транспорт	
РЖД-16обл	15 000 R	14.33	13.06.11	13.06.11	05.06.17	6.0	78.9	104.00		450 519	104.00	104.10			6.87	0.47	BBB/Baa1/BBB	транспорт	
РЖД-17обл	15 000 R	11.30	24.01.11	24.07.13	16.07.18	32.0	92.4	110.72			109.95	110.28	6.84		5.09	2.12	BBB/Baa1/BBB	транспорт	
РЖД-18обл	15 000 R	11.50	24.01.11	23.07.14	15.07.19	44.0	104.5	113.28	-0.35		113.68	113.80	7.36		5.06	2.78	BBB/Baa1/BBB	транспорт	
РЖД-19обл	15 000 R	13.50	24.01.11	27.07.11	08.07.24	8.0	165.2	106.12			104.52	107.71	3.34		6.34	0.57	BBB/Baa1/BBB	транспорт	
РЖД-23обл	15 000 R	9.00	03.02.11	05.02.15	16.01.25	50.0	171.6	105.00		61 900	104.90	105.15	7.68		4.27	3.22	BBB/Baa1/BBB	транспорт	
РК Казначей-01	3 000 R	10.50	27.05.11	23.11.12	20.11.15	24.0	60.1											банки	
Росбанк БО-01	5 000 R	7.40	24.12.10	27.06.12	21.06.13	19.0	30.7	100.47		49 000	100.45	100.47	7.17		3.69	1.34	BBB+/Baa3/BB+	банки	
Росбанк БО-02	5 000 R	8.00	08.01.11		08.07.13		31.3	101.25	-0.15	5 000	101.15	101.25		7.59	3.98	2.14	BBB+/Baa3/BB+	банки	
Росбанк-А3	5 000 R	12.00	06.05.11	16.05.11	06.11.13	5.0	35.3	102.56			102.80	102.90		5.05	5.87	0.40	BBB+/Baa3/BB+	банки	
Росбанк-А5	5 000 R	12.00	06.05.11	16.05.11	07.11.14	5.0	47.5	103.02			102.78			3.95	5.84	0.40	BBB+/Baa3/BB+	банки	
Росгосстрах-1	4 000 R	10.00	20.01.11	23.07.12	16.07.15	20.0	55.9	99.33	-0.17		99.40	99.50	10.66		5.02	1.33		финансы	
Росгосстрах-2	5 000 R	10.50	12.05.11	12.11.12	02.11.17	23.0	83.9	100.04	-0.01		99.80	100.05	10.68		5.23	1.60		финансы	
РосДорБанк-1	1 050 R	10.50	08.06.11	08.12.11	09.12.13	12.0	36.4											банки	
Россельб 10	5 000 R	9.00	09.02.11	10.02.13	29.01.20	26.0	111.1	103.33			102.20	102.85	7.39		4.34	1.83	BBB/Baa1/	банки	
Россельб 11	5 000 R	9.00	10.02.11	11.02.13	30.01.20	26.0	111.2	102.49		10 001	102.60	102.85	7.83		4.38	1.82	BBB/Baa1/	банки	
Россельб 2	7 000 R	7.85	16.02.11		16.02.11		2.2	100.35		15	100.40	100.60		5.97	1.95	0.17	BBB/Baa1/	банки	
Россельб 3	10 000 R	9.25	17.02.11	17.02.14	09.02.17	39.0	75.0	104.45			103.44	104.45	7.76		4.42	2.56	BBB/Baa1/	банки	
Россельб 4	10 000 R	11.50	06.04.11	07.10.11	27.09.17	10.0	82.7	102.35			100.00	104.70	8.53		5.60	0.73	BBB/Baa1/	банки	
Россельб 5	10 000 R	13.50	07.06.11	08.12.11	27.11.18	12.0	96.9	100.00			99.50		13.88		6.73	0.84	BBB/Baa1/	банки	
Россельб 6	5 000 R	7.80	18.02.11	17.08.14	09.02.18	45.0	87.2	100.25			98.30	102.20		7.85	3.88	2.96	BBB/Baa1/	банки	
Россельб 7	5 000 R	6.90	14.12.10	16.06.11	05.06.18	6.0	91.0	100.48					5.94		3.42	0.46	BBB/Baa1/	банки	
Россельб 8	5 000 R	10.10	26.05.11	26.11.12	14.11.19	24.0	108.6	105.35			105.00	105.69	7.19		4.78	1.70	BBB/Baa1/	банки	
Россельб 9	5 000 R	10.10	26.05.11	26.11.12	14.11.19	24.0	108.6	104.00	-1.53	12	105.00	105.55	7.95		4.84	1.68	BBB/Baa1/	банки	
Россельб БО-01	5 000 R	7.20	02.03.11	31.08.12	28.08.13	21.0	33.0	99.80		39 555	99.80	100.00	7.43		3.60	1.50	BBB/Baa1/	банки	
Россельб БО-05	10 000 R	7.20	02.03.11																

Рынок рублевых облигаций

Выпуск	Объем, млн	Купон, %	Дата			Месяцев до		Цена	Изм.	Торговый объем, шт (осн.+РПС)	Котировки		Доходность, %			Дюр, лет	Рейтинг F/M/S	Сектор
			купона	оферты	погаш	офрт	погаш				покупка	продажа	офрт	погаш	текущ			
КОРПОРАТИВНЫЕ РУБЛЕВЫЕ ОБЛИГАЦИИ (продолжение)																		
СевСтАвто2	3 000 R	12.50	19.01.11		17.07.13	31.6	100.30	-0.20	6 218	100.29	100.45		12.73	6.21	1.94		автопром	
СЗТелекЗоб	3 000 R	8.60	24.02.11		24.02.11	2.4	100.60		100	100.36	100.60		5.67	2.13	0.19	BB//BB-	телеком	
СЗТелек4об	2 000 R	8.10	10.03.11		08.12.11	12.0	101.50		5 021	101.30	101.90		6.68	1.99	0.90	BB//BB-	телеком	
СЗТелек5об	2 000 R	5.87	22.02.11		21.05.13	29.7	100.02			96.08	101.00		7.03	1.46	1.82	BB//BB-	телеком	
СЗТелек6об	3 000 R	11.70	02.02.11	09.08.11	24.07.19	8.0	104.8	-0.30		106.51	107.15	4.59		2.73	0.61	BB//BB-	телеком	
Сибирь-01	2 300 R	18.00	18.01.11		17.07.12	19.4	109.99	0.49	280	109.02	109.99		11.28	8.16	1.24		транспорт	
Сибметин01	10 000 R	13.50	21.04.11	20.10.14	10.10.19	47.0	107.4		2 257	112.25	112.50	9.74		5.98	2.85		металлургия	
Сибметин02	10 000 R	13.50	21.04.11	20.10.14	10.10.19	47.0	107.4	-0.39	17 595	111.45	112.50	9.74		5.98	2.85		металлургия	
СибТлк-8об	3 000 R	9.50	10.02.11	11.08.11	08.08.13	8.0	32.3	101.70	3 500	101.71	103.00	6.91		4.66	0.60	BB//BB/Ba2/	телеком химия	
СИБУРХолд1	1 500 R	10.47	05.05.11		01.11.12	23.0												
Синергия БО-01	3 000 R	9.75	07.04.11	04.10.12	03.10.13	22.0	34.2	100.15	1	99.50	100.03	9.88		4.86	1.53	V//	потреб. тов.	
Синергия-3	2 500 R	10.00	21.02.11	24.02.11	18.08.14	2.0	44.8	100.40				7.57		4.97	0.19	V//	потреб. тов. телеком	
Синтерра 1	3 000 R	0.01	03.02.11		01.08.13	32.1												
СистГалс 1	3 000 R	8.50	12.04.11		08.04.14	40.4											отозван//	строительство
СистГалс 2	2 000 R	8.50	19.04.11		15.04.14	40.6											отозван//	строительство
Система-01	6 000 R	9.75	10.03.11		07.03.13	27.2	104.19	0.04	17 095	104.05	104.19		7.81	4.67	1.87	BB-/Ba3/BB	телеком	
Система-02	20 000 R	14.75	15.02.11	14.08.12	12.08.14	20.0	44.6	111.20	-0.27	76 194	111.08	111.20	7.62	6.61	1.38	BB-/Ba3/BB	телеком	
Система-03	19 000 R	12.50	02.06.11	04.12.12	24.11.16	24.0	72.4	108.65	-0.35	301 223	108.80	108.90	7.77	5.74	1.68	BB-/Ba3/BB	телеком	
Ситроникс БО-1	2 000 R	11.50	21.12.10	26.06.12	18.06.13	19.0	30.6	101.55	300	100.00	102.00	10.86		5.77	1.24	V-/B3/	телеком	
Ситроникс БО-2	3 000 R	10.75	11.04.11	15.10.12	07.10.13	22.0	34.3	100.00		99.01	100.00	10.91		5.36	1.52	V-/B3/	телеком	
СКБ-банк БО-03	3 000 R	9.15	31.05.11	29.05.12	26.11.13	18.0	36.0	100.08		99.75	99.95	9.29		4.56	1.28	V/B2/	банки	
СКБ-банк БО-04	2 000 R	9.80	08.06.11	12.12.11	05.06.13	12.0	30.2	101.20		100.90	101.30	8.57		4.83	0.90	V/B2/	банки	
СОРУС КАП2	1 500 R		06.01.11		05.04.12	16.0											торговля	
СтИндустр1	1 000 R		06.01.11		07.07.11	6.9												строительство
СтрТрГаз02	5 000 R	8.49	14.01.11		13.07.12	19.3	89.00	-1.00	282 805	89.00	90.50		17.35	4.76	1.24		строительство	
СтрТрГаз03	5 000 R	8.50	14.04.11		11.04.13	28.3	85.76			82.04	89.47		16.70	4.94	1.81		строительство	
СУ-155 Зоб	3 000 R	15.50	16.02.11	24.02.11	15.02.12	2.0	14.3	98.01	-0.29	327	98.02	98.20	25.52	7.89	0.16		строительство	
СудострБ-3	1 500 R		07.03.11		03.09.12	21.0	100.06	-0.14		100.00	100.60		-0.04		1.73	/B3/	банки	
СУЭК Финанс-01	10 000 R	9.35	07.01.11	10.07.13	26.06.20	31.0	116.1	101.18	277 120	100.95	101.18	8.97		14.25	4.61	2.07		сырье
Сэтл Групп1	1 000 R	11.70	17.05.11		15.05.12	17.3	97.38		5	90.00	97.38		14.25	5.99	1.17		строительство	
Татнефть БО-01	5 000 R	7.25	25.03.11		20.09.13	33.7	100.35		2 000	100.25	100.50		7.23	3.60	2.35	V+//	сырье	
Таттелеком 4	1 500 R	8.25	05.05.11		01.11.12	23.0	89.90		23	89.00	99.99		15.08	4.58	1.53		телеком	
ТатфондБ 4	1 500 R	13.00	01.06.11		01.06.11	5.7	102.89		2 438	102.00	102.89		6.69	6.30	0.44	/B2/	банки	
ТатфондБ 5	2 000 R	11.00	23.03.11	29.03.11	21.03.12	4.0	15.5	101.34		100.50	101.24	5.68		5.41	0.27	/B2/	банки	
ТатфондБ 6	2 000 R	11.20	01.03.11	07.03.11	26.02.13	3.0	26.9	100.95	30 600	100.40	100.93	6.19		5.53	0.22	/B2/	банки	
ТатфондБ 7	1 000 R	13.75	17.12.10	23.12.10	14.12.12	0.0	24.4	100.41				-8.78		6.83	0.03	/B2/	банки	
ТВЗ БО-01	2 000 R	7.00	15.12.10	24.06.11	12.06.13	6.0	30.4	99.84				7.11		3.50	0.48		машиностр.	
ТГК-1 01	4 000 R	8.50	15.03.11	15.03.12	11.03.14	15.0	39.5	101.89	0.39	12	99.02	101.88	6.97	4.16	1.12		энергетика	
ТГК-1 02	5 000 R	16.99	04.01.11	11.07.11	01.07.14	7.0	43.2	105.80	-0.05	1 232	105.40	105.90	6.17	8.01	0.50		энергетика	
ТГК-10 об2	5 000 R	7.60	09.02.11	11.02.11	06.02.13	2.0	26.2										энергетика	
ТГК-2 БО-01	5 000 R	9.00	22.03.11		17.09.13	33.6	99.87			99.70	99.95		9.25	4.49	2.25	V//	энергетика	
ТГК-2-01	4 000 R	6.75	01.03.11		30.08.11	8.7	99.82	0.02		99.45	99.85		7.12	3.37	0.65	V//	энергетика	
ТГК-4 об.1	5 000 R	8.00	02.06.11		31.05.12	17.8				97.00							энергетика	
ТГК-5-01	5 000 R	8.75	15.04.11	16.10.13	06.10.17	35.0	83.0	100.55	5 024	100.40	100.55	8.66		4.34	2.34		энергетика	
ТГК-6-01	5 000 R	8.30	03.03.11	03.09.13	24.08.17	33.0	81.5	99.82		99.60	100.04	8.50		4.15	2.25		энергетика	
ТГК-6/Инв-1	2 000 R	10.50	22.02.11	28.02.11	21.02.12	3.0	14.5	101.61	0.91	75.10		2.03		2.58	0.21		энергетика	
ТГК-8 01	3 500 R	8.80	12.05.11		10.05.12	17.1											энергетика	
ТГК-9-01	7 000 R	8.10	14.02.11	15.08.13	07.08.17	33.0	81.0	99.55	1 409	99.60	99.85	8.43		4.06	2.21		энергетика	
Терна-Ф 02	1 500 R	1.00	06.05.11		04.11.11	10.9											производство	
ТехИнвст-1	2 000 R	7.00	26.05.11		26.05.11	5.5	30.00	-9.99	1	28.00	39.99			11.63			торговля	
ТехНикольФ	3 000 R	7.00	10.03.11	10.03.11	07.03.12	3.0	15.0	99.99		78.00	101.05	7.10		3.49	0.22		производство	
ТКСБанк 02	1 400 R	20.00	25.01.11		28.07.13	31.9	109.25	-0.13	33	109.16	109.40		16.14	9.18	1.76		банки	
ТКСБанк БО-01	1 600 R	14.22	25.03.11		20.09.13	33.7	97.50	-1.35		96.00	98.99		15.92	7.27	2.00		банки	
ТКСБанк БО-02	1 500 R	16.50	31.05.11	29.11.11	26.11.13	12.0	36.0	100.60	-0.15	19 553	100.51	100.60	16.40	8.18	0.79		банки	
ТМК БО-01	5 000 R	8.85	26.04.11		22.10.13	34.8	100.53		21 500	100.30	102.00		8.82	4.39	2.36	/B1/B	производство	
ТМК-03 обл	5 000 R	9.80	15.02.11		15.02.11	2.1	100.58	0.03		100.53	100.80		6.42	4.86	0.16	/B1/B	производство	
Трансасаро-1	3 000 R	11.85	27.04.11	25.04.12	23.10.13	17.0	34.8	101.70	2 000	101.01	101.69	10.74		5.81	1.16		транспорт	
ТрансКонт1	3 000 R	9.50	01.03.11		26.02.13	26.9	104.50		2	104.50	105.02		7.38	4.53	1.86	BB+/Ba2/	транспорт	
ТрансКонт2	3 000 R	8.80	09.06.11		04.06.15	54.5	103.00			102.50	102.80		8.01	4.26	3.02	BB+/Ba2/	транспорт	
ТрансКред БО-1	5 000 R	7.80	17.05.11		17.11.13	35.7	99.96		20 000	99.95	100.00		7.89	3.87	2.47	/Ba1/BB	банки	
ТрансКред2	3 000 R	15.00	14.12.10	23.12.10	12.06.12	0.0	18.2	100.30				-8.95		7.46	0.03	/Ba1/BB	банки	
ТрансКред3	5 000 R	10.30	06.01.11		07.07.11	6.9	102.10		5 000	102.01	102.25		6.54	5.03	0.51	/Ba1/BB	банки	
ТрансКред5	3 000 R	7.90	09.02.11		12.08.13	32.4	100.40		1 000	90.01	100.50		7.87	3.94	2.22	/Ba1/BB	банки	
ТрансКред6	4 000 R	8.25	21.04.11		17.04.14	40.7	101.10		1 000	100.05	101.10		8.02	4.07	2.74	/Ba1/BB	банки	
Трансмаш-																		

Рынок рублевых облигаций

Выпуск	Объем, млн	Купон, %	Дата			Месяцев до		Цена	Изм.	Торговый объем, шт (осн.+РПС)	Котировки		Доходность, %			Дюр, лет	Рейтинг F/M/S	Сектор
			купона	оферты	погаш	офрт	погаш				покупка	продажа	офрт	погаш	текущ			
КОРПОРАТИВНЫЕ РУБЛЕВЫЕ ОБЛИГАЦИИ (продолжение)																		
ФСК ЕЭС-06	10 000 R	7.15	29.03.11	26.09.13	15.09.20	34.0	118.8	99.90	-0.10	54 000	99.71	99.90	7.30		3.57	2.37	/Baa2/BBB	энергетика
ФСК ЕЭС-07	5 000 R	7.50	29.04.11	27.10.15	16.10.20	59.0	119.8	100.11			99.70	100.00	7.60		3.74	3.84	/Baa2/BBB	энергетика
ФСК ЕЭС-08	10 000 R	7.15	29.03.11	26.09.13	15.09.20	34.0	118.8	99.70	-0.35	40 000	99.70	99.80	7.38		3.58	2.37	/Baa2/BBB	энергетика
ФСК ЕЭС-09	5 000 R	7.99	29.04.11	24.10.17	16.10.20	84.0	119.8	100.13		582 018	99.60	100.10	7.90		3.88	5.00	/Baa2/BBB	энергетика
ФСК ЕЭС-10	10 000 R	7.75	29.03.11	24.09.15	15.09.20	58.0	118.8	100.55		36 255	100.35	100.75	7.74		3.84	3.74	/Baa2/BBB	энергетика
ФСК ЕЭС-11	5 000 R	7.99	29.04.11	24.10.17	16.10.20	84.0	119.8	100.13	0.13	1140 000	99.60	100.10	8.11		3.98	4.96	/Baa2/BBB	энергетика
ХантМанБанк-02	3 000 R	7.85	15.12.10	16.06.11	12.06.13	6.0	30.4	100.57					6.76		4.04	0.46	/Ba3/B+	банки
ХКФ Банк-4	3 000 R	7.10	12.01.11		12.10.11		10.1	100.00			99.75	100.00		7.29	1.77	0.75	/Ba3/B+	банки
ХКФ Банк-5	4 000 R	8.15	19.01.11	19.10.11	17.04.13	10.0	28.5	100.86			100.50	100.75	7.28		2.02	0.76	/Ba3/B+	банки
ХКФ Банк-6	5 000 R	12.20	14.12.10	17.12.10	10.06.14	0.0	42.5	100.41					-28.81		3.03	0.02	/Ba3/B+	банки
ХКФ Банк-7	5 000 R	9.00	27.01.11	30.04.12	23.04.15	17.0	53.1	101.30	-0.20	41 152	100.75	101.50	8.16		2.22	1.20	/Ba3/B+	банки
Х-МСтройР2	2 000 R	10.00	11.01.11		12.07.11		7.0											строительство
Центр-инв2	3 000 R	9.25	28.12.10	29.06.12	24.06.14	19.0	43.0	101.60	-0.05	603 661	101.55		8.24		4.54	1.31	/B1/	банки
ЦентрТел-5	3 000 R	9.30	01.03.11		30.08.11		8.7	101.50		5	100.10			6.25	4.57	0.46	B//BB-	телеком
Черкизово БО-03	3 000 R	8.25	13.05.11		08.11.13		35.4	99.83			99.76	99.90		8.49	4.12	2.42		потреб. тов.
Черкизово1	2 000 R	12.75	31.05.11		31.05.11		5.6	103.11			102.50	102.65		5.92	6.17	0.44		потреб. тов.
ЧТПЗ 03об	8 000 R	8.00	26.04.11	28.04.11	21.04.15	5.0	53.0				97.00						/отозван/	производство
ЧТПЗ БО-01	5 000 R	16.50	07.06.11	08.12.11	04.12.12	12.0	24.1	105.80	-0.35	86 900	105.95	106.10	10.34		7.78	0.86	/отозван/	производство
ЭлемЛиз-02	2 300 R	21.00	10.03.11	14.06.11	04.09.14	6.0	45.4	105.94	-0.05	2	105.50	105.90	8.48		4.94	0.45		финансы
ЭнергоСт-1	1 500 R	12.00	20.05.11		20.05.11		5.3											энергетика
ЮниКредиБанк-04	10 000 R	7.00	17.05.11	16.11.12	10.11.15	23.0	59.8				75.10	100.12	7.54		3.73	2.30	/Ba3/B+	банки
ЮниКредиБанк-05	5 000 R	7.50	08.03.11	03.09.13	01.09.15	33.0	57.4	100.21									/Ba3/B+	банки
Юнимилк 01	2 000 R	14.00	08.03.11		06.09.11		8.9											потреб. тов.
ЮТК БО-01	2 000 R	11.00	19.01.11	21.10.11	17.10.12	10.0	22.5	103.75			101.60	103.60	6.54		2.64	0.77	/B1/B	телеком
ЮТК БО-04	1 000 R	11.40	20.01.11		18.10.12		22.5	100.00		2	100.00	105.50		11.89	2.84	1.49	/B1/B	телеком
ЮТК-05 об.	2 000 R	7.80	01.06.11		30.05.12		17.8	100.68			100.00	100.70		7.64	3.96	1.31	/B1/B	телеком
ЮТэйр-Ф 03	2 000 R	14.00	14.12.10		14.12.10		0.0											транспорт
ЮТэйр-Ф БО-1	1 500 R	12.50	28.12.10		26.03.13		27.8	106.89	0.03		107.00	107.50		9.44	2.92	1.81		транспорт
ЮТэйр-Ф БО-2	1 500 R	12.50	28.12.10		26.03.13		27.8	106.95	0.10	1 899	106.95	107.50		9.41	2.91	1.82		транспорт
Якутскэн БО-01	3 000 R	8.25	08.03.11		03.09.13		33.2	101.04			98.95	101.20		7.96	4.07	2.27	BB//	энергетика
Якутскэн02	1 200 R	10.30	10.03.11		08.03.12		15.0	103.21			103.00	103.25		7.38	4.98	0.99	BB//	энергетика

Рынок рублевых облигаций

Выпуск	Объем, млн	Купон, %	Дата			Месяцев до		Цена	Изм.	Торговый объем, шт (осн.+РПС)	Котировки		Доходность, %			Дюр, лет	Рейтинг F/M/S	Сектор
			купона	оферты	погаш	офрт	погаш				покупка	продажа	офрт	погаш	текуц			
ГОСУДАРСТВЕННЫЕ И МУНИЦИПАЛЬНЫЕ ОБЛИГАЦИИ																		
Волгоград064	1 000 R	7.75	17.05.11		15.05.12	17.3	100.45		540	100.45	100.70		7.18	3.85	0.73	//BB-	муниципальный	
Волгоград069	2 000 R	8.75	08.06.11		04.06.14	42.3	100.74	0.64		100.20	100.90		7.91	4.33	2.17	//BB-	муниципальный	
Воронеж063	500 R	10.25	27.12.10		27.06.11	6.5	102.10	1.79	1 454	101.00	102.10		6.30	5.01	0.48		муниципальный	
Иркутск31-5	2 200 R	7.70	24.02.11		26.10.11	10.6	100.77			100.00	101.00		6.70	2.55	0.64	//B	муниципальный	
Иркутск31-6	3 800 R	9.15	15.04.11		22.11.12	23.7	100.87			100.50	102.79		8.56	3.56	1.01	//B	муниципальный	
КалужОбл-2	1 300 R	8.40	28.02.11		29.08.11	8.6	101.20	-0.23	1 160	97.50	101.30		6.60	2.02	0.65	BB-/I	муниципальный	
КалужОбл-3	1 000 R	8.95	03.03.11		29.11.12	23.9	102.92			100.49			7.22	2.17	1.45	BB-/I	муниципальный	
КалужОбл-4	1 500 R	10.11	29.12.10		26.06.13	30.9	105.34			100.00	105.99		7.36	2.39	1.71	BB-/I	муниципальный	
Карелия 11	800 R	9.80	12.05.11		10.05.12	17.1	102.01			102.00	102.35		7.82	4.79	0.94	BB-/I	муниципальный	
Карелия 12	1 000 R	19.05	03.03.11		02.06.11	5.7	105.54			105.88	106.50		7.11	4.50	0.43	BB-/I	муниципальный	
Карелия 2	1 000 R	7.67	14.04.11		14.04.11	4.1	100.45	-0.45		100.20	100.80		6.35	3.81	0.31	BB-/I	муниципальный	
Карелия 2	1 000 R	7.67	14.04.11		14.04.11	4.1	100.45	-0.45		100.20	100.80		6.35	3.81	0.31	BB-/I	муниципальный	
КОМИ 7в об	1 000 R	8.00	23.05.11		22.11.13	35.8	100.60			98.53	104.97		7.87	3.94	2.09	BB/Ba2/	муниципальный	
КОМИ 8в об	1 000 R	7.50	05.03.11		03.12.15	60.5	95.11			94.77	100.00		8.11	3.93	3.43	BB/Ba2/	муниципальный	
КОМИ 9в об	2 100 R	7.75	19.04.11		18.10.14	46.8	99.25		90	99.10	99.24		7.83	3.89	2.76	BB/Ba2/	муниципальный	
Красноярск4	10 200 R	11.14	10.02.11		08.11.12	23.2	105.10		410 429	105.00	105.30		7.33	2.64	1.28	BB+/Ba2/BB+	муниципальный	
ЛенОбл-3об	1 300 R	12.00	10.06.11		05.12.14	48.4	110.52	-1.48	9	110.28	112.47		8.89	5.41	3.05	BB/BB	муниципальный	
МГор39-об	4 800 R	8.00	21.01.11		21.07.14	43.9	100.47			100.10	101.33		7.46	4.01	2.90	BBB/Baa1/BBB	муниципальный	
МГор44-об	5 000 R	8.00	24.12.10		24.06.15	55.1	100.21	0.21		99.61	100.40		7.45	4.00	3.51	BBB/Baa1/BBB	муниципальный	
МГор45-об	15 000 R	8.00	27.12.10		27.06.12	18.7	102.20		70 308	101.55	102.20		6.58	3.92	1.34	BBB/Baa1/BBB	муниципальный	
МГор48-об	30 000 R	8.00	11.06.11		11.06.22	139.9	93.11		2 535	93.00	93.10		7.92	4.28	7.26	BBB/Baa1/BBB	муниципальный	
МГор49-об	25 000 R	8.00	14.12.10		14.06.17	79.2	98.88			7.64	4.06	4.70	7.64	4.06	4.70	BBB/Baa1/BBB	муниципальный	
МГор50-об	15 000 R	8.00	18.12.10		18.12.11	12.3	102.07	0.02		5.95	3.93	0.90	5.95	3.93	0.90	BBB/Baa1/BBB	муниципальный	
МГор53-об	15 000 R	8.00	01.03.11		01.09.13	33.1	101.75		15 000	101.50	101.90		6.86	3.90	2.30	BBB/Baa1/BBB	муниципальный	
МГор54-об	15 000 R	8.00	05.03.11		05.09.12	21.1	102.00		6	101.40	102.00		6.58	3.89	1.52	BBB/Baa1/BBB	муниципальный	
МГор56-об	20 000 R	8.00	22.03.11		22.09.16	70.3	97.66	-1.41	5 061	97.50	97.66		7.92	4.06	4.36	BBB/Baa1/BBB	муниципальный	
МГор58-об	15 000 R	10.00	01.03.11		01.06.11	5.7	102.15		60 788	102.07	102.15		5.40	2.41	0.44	BBB/Baa1/BBB	муниципальный	
МГор61-об	15 000 R	15.00	03.03.11		03.06.13	30.1	119.35		3 000	118.85	120.00		6.63	3.10	2.01	BBB/Baa1/BBB	муниципальный	
МГор62-об	20 000 R	15.00	08.03.11		08.06.14	42.4	118.26	-0.69	166 611	118.26	118.44		7.57	3.13	2.67	BBB/Baa1/BBB	муниципальный	
МГор63-об	15 000 R	15.00	10.03.11		10.12.13	36.4	122.05		1 000	121.30	122.45		6.98	3.03	2.36	BBB/Baa1/BBB	муниципальный	
МГор66-об	110 000 R	8.75	23.02.11		23.11.18	96.7	105.96	-0.99		105.63	106.95		8.03	2.08	5.41	BBB/Baa1/BBB	муниципальный	
Мос.обл.6в	12 000 R	9.00	19.04.11		19.04.11	4.2	100.65	-0.07	22 505	100.60	100.70		7.15	4.46	0.32	/B3/отозван	муниципальный	
Мос.обл.7в	16 000 R	8.00	20.04.11		16.04.14	40.7	99.20	-0.15	160 115	98.54	99.19		8.44	4.02	2.73	/B3/отозван	муниципальный	
Мос.обл.8в	10 000 R	9.00	14.12.10		11.06.13	30.4	101.58			8.09	4.42	1.36	8.09	4.42	1.36	/B3/отозван	муниципальный	
Мос.обл.9в	33 000 R	18.00	10.04.11		15.03.12	15.3	111.74	1.54		110.20	111.25		6.58	7.50	0.94	/B3/отозван	муниципальный	
Нижегород063	2 000 R	7.70	21.04.11		20.10.11	10.4	100.83			100.63	101.80		6.78	3.81	0.78	B+/отозван/	муниципальный	
Нижегород064	2 700 R	8.00	24.05.11		17.11.12	23.5	101.25		200 002	100.30	100.30		7.10	3.92	1.28	B+/отозван/	муниципальный	
ФЭЗ 25059	41 000 R	6.10	19.01.11		19.01.11	1.2	100.20	-0.05	1	100.20	100.28		4.16	1.52	0.10	BBB/Baa1/BBB	гос. бумаги	
ФЭЗ 25063	30 000 R	6.20	09.02.11		09.11.11	11.0	100.88	-0.07	303 420	101.14	101.14		5.30	1.53	0.84	BBB/Baa1/BBB	гос. бумаги	
ФЭЗ 25064	45 000 R	11.90	19.01.11		18.01.12	13.4	107.35	-0.15	2586 072	107.16	107.16		5.07	2.76	0.98	BBB/Baa1/BBB	гос. бумаги	
ФЭЗ 25065	46 000 R	12.00	29.12.10		27.03.13	27.8	111.50		50 000	111.35	111.60		6.71	2.68	1.88	BBB/Baa1/BBB	гос. бумаги	
ФЭЗ 25066	40 000 R	10.55	05.01.11		06.07.11	6.8	103.22		1996 356	103.01	103.27		4.79	2.55	0.52	BBB/Baa1/BBB	гос. бумаги	
ФЭЗ 25067	45 000 R	11.30	19.01.11		17.10.12	22.5	108.60	-0.55	20 000	108.60	109.50		6.48	2.59	1.57	BBB/Baa1/BBB	гос. бумаги	
ФЭЗ 25068	45 000 R	12.00	23.02.11		20.08.14	44.9	115.99	-0.26	1	115.50	116.00		7.12	5.16	2.84	BBB/Baa1/BBB	гос. бумаги	
ФЭЗ 25070	44 947 R	10.00	30.03.11		28.09.11	9.6	104.01		1174 766	103.50	103.80		4.82	4.79	0.73	BBB/Baa1/BBB	гос. бумаги	
ФЭЗ 25071	39 165 R	8.10	01.06.11		26.11.14	48.1	102.91		129 001	102.75	102.90		7.37	3.92	3.22	BBB/Baa1/BBB	гос. бумаги	
ФЭЗ 25072	66 830 R	7.15	26.01.11		23.01.13	25.7	101.00		634 471	100.97	101.02		6.74	3.53	1.83	BBB/Baa1/BBB	гос. бумаги	
ФЭЗ 25073	55 991 R	6.85	02.02.11		01.08.12	19.9	100.90	-0.28	236 010	100.75	100.85		6.36	3.39	1.45	BBB/Baa1/BBB	гос. бумаги	
ФЭЗ 25075	30 000 R	6.88	19.01.11		15.07.15	55.8	97.85	-1.18	259 605	97.55	97.85		7.58	3.37	3.63	BBB/Baa1/BBB	гос. бумаги	
ФЭЗ 26198	42 117 R	6.00	03.11.11		02.11.12	23.0	99.96	0.26	534 307		100.60		6.01	6.00	1.73	BBB/Baa1/BBB	гос. бумаги	
ФЭЗ 26199	44 000 R	6.10	12.01.11		11.07.12	19.2	100.19	0.09	1041 343	99.70	100.00		6.11	1.52	1.42	BBB/Baa1/BBB	гос. бумаги	
ФЭЗ 26200	50 000 R	6.10	19.01.11		17.07.13	31.6	100.11	0.21	400 000	97.51	99.89		6.19	1.52	2.26	BBB/Baa1/BBB	гос. бумаги	
ФЭЗ 26202	40 000 R	11.20	22.12.10		17.12.14	48.8	114.20	-0.80	924 560	114.00	114.30		7.29	2.44	3.05	BBB/Baa1/BBB	гос. бумаги	
ФЭЗ 26203	25 000 R	6.90	09.02.11		03.08.16	68.7	96.80	-2.15	1796 883	96.68	97.00		7.75	3.69	4.30	BBB/Baa1/BBB	гос. бумаги	
ФЭЗ 46002	62 000 R	8.00	09.02.11		08.08.12	20.1	102.48		78 861	102.48	102.90		5.20	3.89	0.83	BBB/Baa1/BBB	гос. бумаги	
ФЭЗ 46014	43 717 R	7.00	09.03.11		29.08.18	93.9	98.34	-0.01	100 000	98.34	99.08		7.42	3.55	5.42	BBB/Baa1/BBB	гос. бумаги	
ФЭЗ 46017	80 000 R	7.00	09.02.11		03.08.16	68.7	97.28		3546 225	97.28	98.12		7.41	1.79	4.04	BBB/Baa1/BBB	гос. бумаги	
ФЭЗ 46018	128 934 R	8.00	09.03.11		24.11.21	133.3	95.35	0.20	7091 866	95.15	95.39		7.90	2.09	6.57	BBB/Baa1/BBB	гос. бумаги	
ФЭЗ 46019	26 000 R	9.00	30.03.11		20.03.19	100.6	74.00		231 009	71.39	74.00		7.39	5.07	5.07	BBB/Baa1/BBB	гос. бумаги	
ФЭЗ 46020	116 911 R	6.90	09.02.11		06.02.36	306.2	90.45	2.25	1260 020	85.81	90.50		7.93	3.80	10.42	BBB/Baa1/BBB	гос. бумаги	
ФЭЗ 46021	92 794 R	7.00	16.02.11		08.08.18	93.2	90.70											

Рынок еврооблигаций

Выпуск	Объем, млн	Купон, %	Дата			Месяцев до		Цена	Изм.	Торговый объем, шт	Котировки		Доходность, %			Дюр, лет	Рейтинг F/M/S	Сектор
			купона	оферты	погаш	офрт	погаш				покупка	продажа	офрт	погаш	текущ			
ЕВРООБЛИГАЦИИ																		
Ak bars-11	300 \$	9.25	20.12.10		20.06.11	6.3	102.65	-0.02					4.03	4.50	0.49	BB/Ba3/	банки	
Ak bars-12	225 \$	10.25	03.06.11		03.12.12	24.0	108.44	-0.06					5.67	4.73	1.79	BB/Ba3/	банки	
Alfa-Bank-12	500 \$	8.20	25.12.10		25.06.12	18.7	106.06	0.04					4.08	3.87	1.40	BB/Ba1/B+	банки	
Alfa-Bank-13	400 \$	9.25	24.12.10	24.06.11	24.06.13	6.0	30.8	108.52	0.20				-6.28	4.26	0.53	BB/Ba1/B+	банки	
Alfa-Bank-15	225 \$	8.63	09.06.11		09.12.15	60.7										BB/Ba1/B+	банки	
Alfa-Bank-15_03_18	600 \$	8.00	18.03.11		18.03.15	51.9	103.62	0.50					7.00	3.86	3.52	BB/Ba1/B+	банки	
Alfa-Bank-17	300 \$	8.64	22.02.11	22.02.12	22.02.17	15.0	75.4									BB/Ba1/B+	банки	
Alfa-Bank-17_09_25	1 000 \$	7.88	25.03.11		25.09.17	82.6										BB/Ba1/B+	банки	
Alliance Oil-15	350 \$	9.88	11.03.11		11.03.15	51.6										B//B+	сырье	
Alrosa-14	500 \$	8.88	17.05.11		17.11.14	47.8	110.61	0.03					5.81	4.01	3.32	BB-/Ba3/BB-	сырье	
Alrosa-20	1 000 \$	7.75	03.05.11		03.11.20	120.4	102.37	0.09					7.41	3.78	6.81	BB-/Ba3/BB-	сырье	
Bank St-Petersburg-17	100 \$	10.50	25.01.11		25.07.17	80.5										/Ba3/	банки	
BoM-11CHF	250 C	6.25	04.03.11		04.03.11	2.7	100.52	-0.28					3.77	6.22	0.22	BBB-/Baa1/	банки	
BoM-13	500 \$	7.34	13.05.11		13.05.13	29.4	106.19	0.07					4.60	3.45	2.20	BBB-/Baa1/	банки	
BoM-15	300 \$	7.50	25.05.11		25.11.15	60.3	96.61	0.03					8.35	3.88	4.03	BBB-/Baa1/	банки	
BoM-15_03_11	750 \$	6.70	11.03.11		11.03.15	51.6										BBB-/Baa1/	банки	
BoM-17	400 \$	6.81	10.05.11		10.05.17	78.0	99.27	-0.13					6.95	3.43	5.09	BBB-/Baa1/	банки	
Business Alliance-12	8 323 R	8.88	25.01.11		25.04.12	16.6	98.69	0.00					11.13	2.25	0.60		банки	
Credit Europe Bank-13	300 \$	7.75	20.05.11		20.05.13	29.6	103.15	0.13					6.03	3.41	2.19	/Ba3/	банки	
EURDEV-14	500 \$	7.38	29.03.11		29.09.14	46.2	108.01	0.11					5.33	3.71	3.27	BBB/A3/BBB	банки	
Eurochem12	300 \$	7.88	21.03.11		21.09.12	21.6										BB/BB	химия	
Evrax-13	1 050 \$	8.88	24.04.11		24.04.13	28.8	107.73	0.35					5.34	4.12	2.11	B+/B1/B	металлургия	
Evrax-15	750 \$	8.25	10.05.11		10.11.15	59.8										/Ba3/BB-	металлургия	
Evrax-18	550 \$	9.50	24.04.11		24.04.18	89.6	110.00						7.69	4.32	5.29	B+/B1/B	металлургия	
Gallery-13 CLN	175 \$	10.13	12.05.11		12.05.13	29.4										/Caa1/D	сырье	
Gazprom-11 CHF	500 C	9.00	23.04.11		23.04.11	4.4										BBB/Baa1/BBB	сырье	
Gazprom-12	1 000 €	4.56	09.12.11		09.12.12	24.2	103.43	0.04					2.74	4.41	1.92	BBB/Baa1/BBB	сырье	
Gazprom-12 JPY	30 000 Y	2.89	15.05.11		15.11.12	23.4	98.99	0.17					3.44	1.46	1.85	BBB/Baa1/BBB	сырье	
Gazprom-13	1 750 \$	9.63	01.03.11		01.03.13	27.0	113.09	0.15					3.44	4.26	1.98	BBB/Baa1/BBB	сырье	
Gazprom-13 GBP	800 G	6.58	31.10.11		31.10.13	35.1	106.38	0.28					4.13	6.18	2.65	BBB/Baa1/BBB	сырье	
Gazprom-13-2	1 222 \$	4.51	22.01.11		22.07.13	31.7	103.03	0.00					3.28	2.19	2.41	BBB/Baa1/BBB	сырье	
Gazprom-13-5	400 \$	7.34	11.04.11		11.04.13	28.3	108.80	0.21					3.38	3.38	2.13	BBB/Baa1/BBB	сырье	
Gazprom-13-6	500 \$	7.51	31.01.11		31.07.13	32.0	109.82	0.04					3.56	3.42	2.35	BBB/Baa1/BBB	сырье	
Gazprom-14	780 €	5.03	25.02.11		25.02.14	39.0	103.37	-0.09					3.85	4.87	2.87	BBB/Baa1/BBB	сырье	
Gazprom-14_07_31	1 250 \$	8.13	31.01.11		31.07.14	44.2	112.95	-0.20					4.36	3.68	3.09	BBB/Baa1/BBB	сырье	
Gazprom-14-2	700 €	5.36	31.10.11		31.10.14	47.3	104.32	-0.02					4.09	5.14	3.52	BBB/Baa1/BBB	сырье	
Gazprom-15	1 000 €	5.88	01.06.11		01.06.15	54.4	105.22	-0.06					4.50	5.58	3.87	BBB/Baa1/BBB	сырье	
Gazprom-15_02_04	850 €	8.13	04.02.11		04.02.15	50.5	113.84	0.05					2.65	7.14	3.44	BBB/Baa1/BBB	сырье	
Gazprom-15_11_29	1 000 \$	5.09	29.05.11		29.11.15	60.4	103.00	0.19					4.41	2.47	4.35	BBB/Baa1/BBB	сырье	
Gazprom-16	1 350 \$	6.21	22.05.11		22.11.16	72.4	106.40						4.96	2.92	4.95	BBB/Baa1/BBB	сырье	
Gazprom-17	500 €	5.14	22.03.11		22.03.17	76.4	100.58	0.02					4.96	5.11	5.20	BBB/Baa1/BBB	сырье	
Gazprom-17-2	500 €	5.44	02.11.11		02.11.17	83.9	101.71	0.18					5.07	5.35	5.76	BBB/Baa1/BBB	сырье	
Gazprom-18	1 200 €	6.61	13.02.11		13.02.18	87.3	106.35	-0.04					5.43	6.21	5.54	BBB/Baa1/BBB	сырье	
Gazprom-18-2	1 100 \$	8.15	11.04.11		11.04.18	89.2	115.49	1.13					5.54	3.53	5.58	BBB/Baa1/BBB	сырье	
Gazprom-19	2 250 \$	9.25	23.04.11	23.04.12	23.04.19	17.0	101.8									BBB/Baa1/BBB	сырье	
Gazprom-20	1 250 \$	7.20	01.02.11		01.02.20	111.2	106.57	0.88					4.87	3.38	2.75	BBB/Baa1/BBB	сырье	
Gazprom-22	1 300 \$	6.51	07.03.11		07.03.22	136.7										BBB/Baa1/BBB	сырье	
Gazprom-34	1 200 \$	8.63	28.04.11	28.04.14	28.04.34	41.0	120.50						2.28	3.58	2.98	BBB/Baa1/BBB	сырье	
Gazprom-37	1 250 \$	7.29	16.02.11		16.08.37	324.8	104.33	1.74					6.93	3.49	11.72	BBB/Baa1/BBB	сырье	
Gazprombank-11	300 \$	7.97	15.12.10		15.06.11	6.1	102.98	-0.03					2.01	3.87	0.48	/Baa3/BB	банки	
Gazprombank-13	500 \$	7.93	28.12.10		28.06.13	30.9										/Baa3/BB	банки	
Gazprombank-14	500 \$	6.25	15.12.10		15.12.14	48.8										/Baa3/BB	банки	
Gazprombank-15	1 000 \$	6.50	23.03.11		23.09.15	58.2										/Baa3/BB	банки	
Gazprombank-16	120 \$	7.35	08.05.11		08.05.16	65.8										/Baa3/BB	банки	
Gazstream-13	647 \$	5.63	22.01.11		22.07.13	31.7	103.46	0.18					4.21	2.72	2.37	BBB/Baa1/BBB	сырье	
HCFB-11	500 \$	11.00	20.12.10		20.06.11	6.3	103.66	-0.19					3.82	5.31	0.48	/Ba3/B+	банки	
HCFB-11-2	450 \$	11.75	11.02.11		11.08.11	8.0	104.06	-0.02					5.39	5.65	0.62	/Ba3/B+	банки	
IIB-13	200 \$	11.00	15.02.11		15.02.13	26.5	16.00						144.31	34.38	0.82	D/Caa2/D	банки	
Income-Lada-11 CLN	38 \$	18.00	23.12.10		20.06.11	6.3										RD/D	торговля	
KZOSRU-11	200 \$	9.25	30.04.11		30.10.11	10.7	96.50						13.57	4.79	0.80	//B	химия	
LenSpetsSMU-15	150 \$	9.75	09.02.11		09.11.15	59.7	100.70						117.24	22.59	0.68	//B	строительство	
LenSpetsSMU-15	150 \$	9.75	09.02.11		09.11.15	59.7	100.70						117.24	22.59	0.68	//B	строительство	
Lukoil-14	900 \$	6.38	05.05.11		05.11.14	47.4	106.72	0.68					4.47	2.99	3.43	BBB-/Baa2/BBB-	сырье	
Lukoil-17	500 \$	6.36	07.06.11		07.06.17	78.9	104.69	0.58					5.48	3.04	5.29	BBB-/Baa2/BBB-	сырье	
Lukoil-19	600 \$	7.25	05.05.11		05.11.19	108.3	107.33	0.65					6.17	3.38	6.55	BBB-/Baa2/BBB-	сырье	
Lukoil-20	800 \$	6.13	09.05.11		09.11.20	120.6										BBB-/Baa2/BBB-	сырье	
Lukoil-22	500 \$	6.66	07.06.11		07.06.22	139.8	101.08	0.29					6.52	3.29	7.96	BBB-/Baa2/BBB-	сырье	
MBRD-16	60 \$	8.88	10.03.11	10.03.11	10.03.16	3.0	63.8	97.00					22.03	4.58	0.22	B-/B1/	банки	
MDM-11	200 \$	9.75	21.01.11		21.07.11	7.3										BB/Ba2/B+	банки	
Mirax-11	180 \$	9.45	20.03.11		20.03.11	3.2										/Ca1/	строительство	
Moscow-11	374 €	6.45	12.10.11		12.10.11	10.1	103.65	-0.02					1.96	6.22	0.82	BBB/Baa1/BBB		

Рынок еврооблигаций

Выпуск	Объем, млн	Купон, %	Дата			Месяцев до		Цена	Изм.	Торговый объем, шт	Котировки		Доходность, %			Дюр. лет	Рейтинг F/M/S	Сектор
			купона	оферты	погаш	офрт	погаш				покупка	продажа	офрт	погаш	текущ			
ЕВРООБЛИГАЦИИ																		
Promsvyazbank-11	225 \$	8.75	20.04.11		20.10.11	10.4	103.52	0.04					4.49	4.23	0.81	V+/Ba2/отозван	банки	
Promsvyazbank-12-2	200 \$	9.63	23.05.11		23.05.12	17.6	105.09	0.02					5.89	4.58	1.34	V+/Ba2/отозван	банки	
Promsvyazbank-13	150 \$	10.75	15.01.11	15.07.11	15.07.13	31.5	109.58	0.13				-5.06	4.90	0.58	V+/Ba2/отозван	банки		
Promsvyazbank-15	200 \$	12.75	27.05.11		27.05.15	54.2	112.32	0.14					9.30	5.68	3.42	V+/Ba2/отозван	банки	
Promsvyazbank-16	200 \$	11.25	08.01.11		08.07.16	67.8	108.15	-0.10					9.34	5.20	3.97	V+/Ba2/отозван	банки	
Promsvyazbank-18	100 \$	12.50	31.01.11		31.01.18	86.9	108.09	-0.03					11.70	5.78	4.49	V+/Ba2/отозван	банки	
Raspadskaya-12	300 \$	7.50	22.05.11		22.05.12	17.5										/B1/B+	сырье	
RenCap-13	225 \$	13.00	01.04.11		01.04.13	28.0										B-/B1/B-	банки	
ROLF-11	150 \$	13.00	05.05.11		30.06.11	6.6	104.48	1.10					4.62	6.22	0.53	/Caa1/CCC	торговля	
Rosbank-12	130 \$	9.00	01.01.11		01.07.12	18.9	100.00						8.99	4.50	1.36	BBB+/Baa3/BB+	банки	
Rosselkhozbank-12 CHF	150 C	6.26	30.04.11		30.04.12	16.8	103.24	-0.12					3.75	6.07	1.30	BBB/Baa1/	банки	
Rosselkhozbank-13	700 \$	7.18	16.05.11		16.05.13	29.5	106.57	-0.02					4.29	3.37	2.22	BBB/Baa1/	банки	
Rosselkhozbank-13 RUB	30 000 R	7.50	25.03.11		25.03.13	27.8	100.28	-0.01					7.36	3.74	2.04	BBB/Baa1/	банки	
Rosselkhozbank-14	750 \$	7.13	14.01.11		14.01.14	37.6	106.62	0.04					4.79	3.34	2.70	BBB/Baa1/	банки	
Rosselkhozbank-14-2	1 000 \$	9.00	11.06.11		11.06.14	42.5	112.31	-0.08					5.11	4.01	3.02	BBB/Baa1/	банки	
Rosselkhozbank-16	500 \$	6.97	21.03.11	21.09.11	21.09.16	9.0	70.3	99.83	0.04				7.18	3.49	0.73	BBB/Baa1/	банки	
Rosselkhozbank-17	1 250 \$	6.30	15.05.11		15.05.17	78.2	100.56	-0.10					6.19	3.13	5.20	BBB/Baa1/	банки	
Rosselkhozbank-18	1 000 \$	7.75	29.05.11		29.05.18	90.8	108.14	-0.16					6.36	3.58	5.68	BBB/Baa1/	банки	
RTM-11 CLN	125 \$	12.00	04.03.11		04.03.11	2.7											торговля	
Russia-15	2 000 \$	3.63	29.04.11		29.04.15	53.3	100.57	-0.50					3.48	1.80	4.00	BBB/Baa1/BBB	гос. бумаги	
Russia-18	3 466 \$	11.00	24.01.11		24.07.18	92.7	140.53	-0.11					4.62	3.91	5.44	BBB/Baa1/BBB	гос. бумаги	
Russia-20	3 500 \$	5.00	29.04.11		29.04.20	114.2	100.35	-0.57					4.95	2.49	7.38	BBB/Baa1/BBB	гос. бумаги	
Russia-28	2 500 \$	12.75	24.12.10		24.06.28	213.4	174.55	-0.57					5.88	3.65	9.06	BBB/Baa1/BBB	гос. бумаги	
Russia-30	21 218 \$	7.50	31.03.11		31.03.30	234.9	115.66	-0.16	7000 000				4.84	3.24	5.64	BBB/Baa1/BBB	гос. бумаги	
RusStandard-11	350 \$	8.63	05.05.11		05.05.11	4.8	101.05	-0.07					5.86	4.27	0.38	V+/Ba3/B+	банки	
RusStandard-15	200 \$	8.88	16.12.10	16.12.10	16.12.15	61.0	94.59	0.21						4.69			V+/Ba3/B+	банки
RusStandard-16	200 \$	9.75	01.06.11		01.12.16	72.7	96.50	-1.50					11.76	5.05	4.27	V+/Ba3/B+	банки	
RZD-17	1 500 \$	5.74	03.04.11		03.04.17	76.8										BBB/Baa1/BBB	транспорт	
Sberbank-11	750 \$	5.93	14.05.11		14.11.11	11.2	103.66	0.15					1.89	2.86	0.90	BBB/Baa1/	банки	
Sberbank-13	500 \$	6.48	15.05.11		15.05.13	29.5	106.79	0.07					3.53	3.03	2.24	BBB/Baa1/	банки	
Sberbank-13-2	500 \$	6.47	02.01.11		02.07.13	31.1	106.81	0.10					3.65	3.03	2.30	BBB/Baa1/	банки	
Sberbank-15_07	1 500 \$	5.50	07.01.11		07.07.15	55.6	102.08	0.12					4.98	2.69	3.92	BBB/Baa1/	банки	
Sberbank-17	1 000 \$	5.40	24.03.11		24.09.17	82.6	99.28	0.17					5.53	2.72	5.54	BBB/Baa1/	банки	
Severstal-13	1 250 \$	9.75	29.01.11		29.07.13	32.0	111.23	0.53					5.12	4.38	2.26	V+/Ba3/BB-	сырье	
Severstal-14	375 \$	9.25	19.04.11		19.04.14	40.8	111.28	0.05					5.51	4.16	2.87	V+/Ba3/BB-	сырье	
Severstal-17	1 000 \$	6.70	25.04.11		25.10.17	83.6										V+/Ba3/BB-	сырье	
Sibirtelem-11 CLN	90 \$	7.70	24.04.11		24.04.11	4.4										BB//	телеком	
SINEK-15	250 \$	7.70	03.02.11		03.08.15	56.5	105.74	0.14					6.25	3.64	3.79	BBB-/Ba1/	финансы	
Sisfin-11	350 \$	8.88	28.01.11		28.01.11	1.5	100.82	-0.06					2.21	4.40	0.12	BB-/Ba3/BB	телеком	
Sovkomflot-17	800 \$	5.38	27.04.11		27.10.17	83.7											транспорт	
Tatfondbank-12	0 \$	12.00	02.02.11		02.02.12	13.9										/B2/	банки	
TMK-11	600 \$	10.00	29.01.11		29.07.11	7.6	103.60	-0.02					4.12	4.83	0.59	/B1/B	производство	
TNK-11	500 \$	6.88	18.01.11		18.07.11	7.2	103.03	0.04					1.74	3.34	0.58	BBB-/Baa2/BBB-	сырье	
TNK-12	500 \$	6.13	20.03.11		20.09.12	21.6										BBB-/Baa2/BBB-	сырье	
TNK-13	600 \$	7.50	13.03.11		13.03.13	27.4										BBB-/Baa2/BBB-	сырье	
TNK-15	500 \$	6.25	02.02.11		02.02.15	50.4	105.65	0.08					4.73	2.96	3.56	BBB-/Baa2/BBB-	сырье	
TNK-16	1 000 \$	7.50	18.01.11		18.07.16	68.1										BBB-/Baa2/BBB-	сырье	
TNK-17	800 \$	6.63	20.03.11		20.03.17	76.3										BBB-/Baa2/BBB-	сырье	
TNK-18	1 100 \$	7.88	13.03.11		13.03.18	88.2										BBB-/Baa2/BBB-	сырье	
TNK-20	500 \$	7.25	02.02.11		02.02.20	111.3										BBB-/Baa2/BBB-	сырье	
TransCapitalBank-17	100 \$	10.51	18.01.11		18.07.17	80.3										/B1/	банки	
TransCreditBank-11	350 \$	9.00	23.12.10		25.06.11	6.5										/Ba1/BB	банки	
Transneft-12	500 \$	6.10	27.12.10		27.06.12	18.7										/Baa1/BBB	сырье	
Transneft-12-2	700 €	5.38	27.12.10		27.06.12	18.7										/Baa1/BBB	сырье	
Transneft-13	600 \$	7.70	07.02.11		07.08.13	32.3										/Baa1/BBB	сырье	
Transneft-14	1 300 \$	5.67	05.03.11		05.03.14	39.3										/Baa1/BBB	сырье	
Transneft-18	1 050 \$	8.70	07.02.11		07.08.18	93.1										/Baa1/BBB	сырье	
Trust-12 CLN	20 \$	11.50	06.03.11		06.09.12	21.1										CCC/Caa1/	банки	
URSA-11-1	130 \$	12.00	30.12.10		30.12.11	12.7										V+/Ba3/	банки	
URSA-11-2	300 €	8.30	16.11.11		16.11.11	11.3										V+/Ba3/	банки	
UTK-13 CLN	3 500 R	9.00	04.06.11	04.06.11	04.06.13	6.0	30.1									/B1/B	телеком	
VEB-17	600 \$	5.45	22.05.11		22.11.17	84.5										BBB/Baa1/BBB	банки	
VEB-20	1 600 \$	6.90	09.01.11		09.07.20	116.5										BBB/Baa1/BBB	банки	
VEB-25	1 000 \$	6.80	22.05.11		22.11.25	181.9										BBB/Baa1/BBB	банки	
Vimpelcom-11	300 \$	8.38	22.04.11		22.10.11	10.4	105.14	0.04					2.29	3.98	0.83	/Ba2/BB+	телеком	
Vimpelcom-13	1 000 \$	8.38	30.04.11		30.04.13	29.0										/Ba2/BB+	телеком	
Vimpelcom-16	600 \$	8.25	23.05.11		23.05.16	66.3	109.27	-0.03					6.22	3.78	4.39	/Ba2/BB+	телеком	
Vimpelcom-18	1 000 \$	9.13	30.04.11		30.04.18	89.8										/Ba2/BB+	телеком	
Vostok Express Bank-17	43 \$	11.00	27.12.10		27.06.17	79.6										/B2/	банки	
VTB N-W-15	400 \$	6.20	29.03.11		29.09.15	58.4	96.06	0.43					7.18	3.23	4.01	BBB/Baa1/	банки	
VTB-11	450 \$	7.50	12.04.11		12.10.11	10.1	104.56	0.01					1.94	3.59	0.80	BBB/Baa1/BBB	банки	
VTB-11-2	1 000 €	8.25	30.06.11		30.06.11	6.6	103.26	0.11					2.14	7.99	0.54	BBB/Baa1/BBB	банки	
VTB-12	1 200 \$	6.61	30.04.11		30.10.12	22.9	106.49	0.03										

Департамент по операциям с долговыми инструментами

Исполнительный директор, руководитель департамента

Борис Гинзбург, ginzburgbi@uralsib.ru

Управление продаж и торговли

Руководитель управления

Сергей Шемардов, she_sa@uralsib.ru

Управление продаж

Коррадо Таведжиа, taveggiac@uralsib.ru
Елена Довгань, dov_en@uralsib.ru
Анна Карпова, karpovaam@uralsib.ru
Дмитрий Попов, popovdv@uralsib.ru
Дэниэл Фельцман, feltsmand@uralsib.ru
Екатерина Кочемазова, kochemazovaea@uralsib.ru

Управление торговли

Андрей Борисов, bor_av@uralsib.ru
Вячеслав Чалов, chalovvg@uralsib.ru
Наталья Храброва, khrabrovann@uralsib.ru

Управление по рынкам долгового капитала

Корпоративные выпуски

Артемий Самойлов, samojlova@uralsib.ru
Виктор Орехов, ore_vv@uralsib.ru
Дарья Союшкина, sonyushkinada@uralsib.ru
Алексей Чекушин, chekushinay@uralsib.ru

Региональные выпуски

Кирилл Иванов, ivanovkv@uralsib.ru
Александр Маргеев, margeevas@uralsib.ru

Сопровождение проектов

Гюзель Тимошкина, tim_gg@uralsib.ru
Галина Гудыма, gud_gi@uralsib.ru
Наталья Грищенко, grischenkovane@uralsib.ru
Антон Кулаков, kulakovak@uralsib.ru

Аналитическое управление

Руководитель управления

Константин Чернышев, che_kb@uralsib.ru

Дирекция анализа долговых инструментов

Руководитель Дмитрий Дудкин, dudkindi@uralsib.ru

Заместитель руководителя управления

Вячеслав Смольянинов, smolyaninovv@uralsib.ru

Долговые обязательства

Дмитрий Дудкин, dudkindi@uralsib.ru
Надежда Мырסיкова, myrsikovann@uralsib.ru
Мария Радченко, radchenkomg@uralsib.ru
Ольга Стерина, sterinaoa@uralsib.ru
Юрий Голбан, golbanyv@uralsib.ru

Стратегия/Политика

Крис Уифер, cwaefer@uralsib.ru
Вячеслав Смольянинов, smolyaninovv@uralsib.ru
Леонид Слипченко, slipchenkola@uralsib.ru

Экономика

Алексей Девятов, devyatovae@uralsib.ru
Наталья Майорова, mai_ng@uralsib.ru
Ольга Стерина, sterinaoa@uralsib.ru

Банки

Леонид Слипченко, slipchenkola@uralsib.ru
Наталья Майорова, mai_ng@uralsib.ru
Наталья Березина, berezinana@uralsib.ru

Анализ рыночных данных

Вячеслав Смольянинов, smolyaninovv@uralsib.ru
Василий Дегтярев, degtyarevwm@uralsib.ru
Дмитрий Пуш, pushds@uralsib.ru

Нефть и газ

Алексей Кокин, kokinav@uralsib.ru
Юлия Новиченкова, novichenkova@uralsib.ru

Электроэнергетика

Матвей Тайц, tai_ma@uralsib.ru
Александр Селезнев, seleznevae@uralsib.ru

Металлургия/Горнодобывающая промышленность

Дмитрий Смолин, smolindv@uralsib.ru
Николай Сосновский, sosnovskyno@uralsib.ru

Телекоммуникации/Медиа/ Информационные технологии

Константин Чернышев, che_kb@uralsib.ru
Константин Белов, belovka@uralsib.ru

Минеральные удобрения/ Машиностроение/Транспорт

Анна Куприянова, kupriyanovaa@uralsib.ru
Ирина Иртегова, irtegovais@uralsib.ru

Потребительский сектор/Недвижимость

Тигран Оганесян, hovhannisyann@uralsib.ru
Александр Шелестович, shelestoviav@uralsib.ru

Редакционная группа

Английский язык

Джон Уолш (англ. яз.), walshj@uralsib.ru,
Тимоти Халл, hallt@uralsib.ru
Пол Де Витт, dewittpd@uralsib.ru
Хиссам Латиф, latifh@uralsib.ru

Дизайн

Ангелина Шабаринова, shabarinovav@uralsib.ru

Русский язык

Андрей Пятигорский, pya_ae@uralsib.ru
Евгений Гринкруг, grinkruges@uralsib.ru
Ольга Симкина, sim_oa@uralsib.ru
Полина Воробьева, vorobieva@uralsib.ru

Настоящий бюллетень предназначен исключительно для информационных целей. Ни при каких обстоятельствах он не должен использоваться или рассматриваться как оферта или предложение делать оферты. Несмотря на то что данный материал был подготовлен с максимальной тщательностью, УРАЛСИБ не дает никаких прямых или косвенных заверений или гарантий в отношении достоверности и полноты включенной в бюллетень информации. Ни УРАЛСИБ, ни агенты компании или аффилированные лица не несут никакой ответственности за любые прямые или косвенные убытки от использования настоящего бюллетеня или содержащейся в нем информации. Все права на бюллетень принадлежат ООО «УРАЛСИБ Кэпитал», и содержащаяся в нем информация не может воспроизводиться или распространяться без предварительного письменного разрешения. © УРАЛСИБ Кэпитал 2010