

## Рублевые выпуски

YTM, %	знач.	Изменение, б.п.		
		за ден.	за мес.	YTD
ОФЗ 46020	8.0	(32)	21	(327)
Газпром-11	7.7	(1)	54	(139)
Система-3	7.9	(9)	48	(429)

## Сырьевые рынки

	знач.	Изменение, %		
		за ден.	за мес.	YTD
Золото, \$/унция	1 370.3	(0.8)	2.3	24.9
Urals, \$/барр.	89.3	(0.5)	5.2	16.7
S&P Металлы, инд.	1 871.5	(0.8)	8.2	9.6
S&P C/x прод., инд.	782.3	(0.2)	11.2	27.1

## Денежный рынок

RUB млрд.	знач.	Изменение		
		за ден.	за мес.	YTD
РЕПО в ЦБ	0.2	(1.8)	(0.6)	(114.2)
Корсчета	634.9	(48.0)	30.4	(199.2)
Депозиты в ЦБ	296.9	47.5	(35.4)	(143.4)

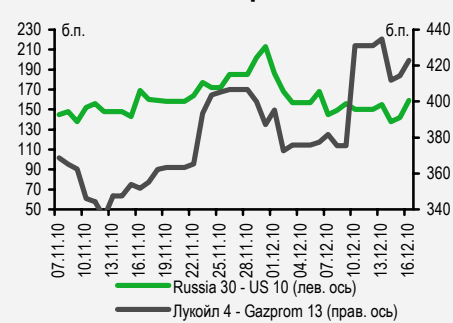
	знач.	Изменение, б.п.		
		за ден.	за мес.	YTD
NDF 1Y, %	4.88	(6)	59	(160)
MOSPrime O/N, %	2.87	(21)	6	(158)

USD RUB	знач.	Изменение, %		
		за ден.	за мес.	YTD
	30.76	0.2	(1.6)	2.4

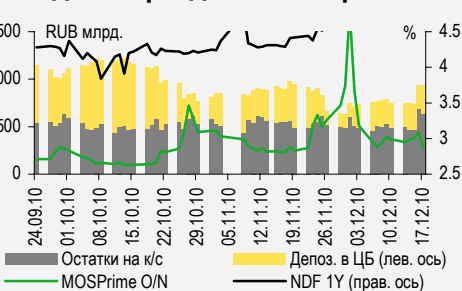
## Индексы

б.п.	знач.	Изменение, б.п.		
		за ден.	за мес.	YTD
Russia 30 - UST 10	159.0	17	(10)	3
EMBI + Spread	282.2	11.4	(8.4)	(12.3)

## Индикативные спреды



## Индикаторы денежного рынка



Источники: РТС, ММВБ, Bloomberg, оценки УРАЛСИБа

## СТРАТЕГИЯ

### ВНЕШНИЙ РЫНОК

День пройдет без публикации макростатистики. ЕС готов к новым мерам по поддержке евро и преодолению долгового кризиса. Стоимость долга для Испании вновь выросла. Неожиданно благоприятная статистика по рынку труда поддержала американские индексы. Ожидаем нейтрального открытия торгов в России. ..... *стр. 2*

### ВНУТРЕННИЙ РЫНОК

Белоруссия повторно открыла книгу заявок на размещение двухлетних облигаций на 7 млрд руб., понизив ориентир по ставке купона до 8,5–8,75%. Аукцион по ОБР на 150 млрд руб. не состоялся. Минфин отказался от идеи разместить ОФЗ на 200 млрд руб. в декабре, ожидая, что дефицит бюджета будет ниже официального прогноза. .... *стр. 2*

## ДЕНЕЖНЫЙ РЫНОК

Вчера уровень ликвидности практически не изменился, а процентные ставки по МБК снизились. В понедельник, когда компании произведут выплаты по НДС, ситуация изменится. .... *стр. 3*

## КОРПОРАТИВНЫЕ СОБЫТИЯ

### РАСПАДСКАЯ (B1/B+)

Компания возобновила добычу угля на шахте, пострадавшей от аварии. Это убеждает нас, что восстановление шахты «Распадская» идет запланированными темпами. Выпуск RASPAD'12 выглядит привлекательно, но ликвидность его оставляет желать лучшего. .... *стр. 4*

### МТС (BB/BA2/BB+)

Вчера МТС сообщила, что правительство Туркмении на месяц приостановило действие лицензии ее дочерней компании ВСТІ. Решение вступит в силу 21 декабря текущего года. Мы считаем, что временная приостановка лицензии и даже возможное прекращение деятельности в Туркмении не окажут существенного влияния на бизнес МТС. .... *стр. 4*

### ВТБ (BBB/BA1/BBB)

Вчера президент и председатель правления ВТБ Андрей Костин на подтвердил намерения ВТБ в ближайшие три года выкупить 100% акций ТКБ и Банка Москвы, а также продать в следующем году принадлежащую ВТБ долю в Росбанке. .... *стр. 5*

## ВКРАТЦЕ

**VimpelCom Ltd** договорился с синдикатом банков о бридж-кредите на полтора года. Кредит привлекается для финансирования сделки по приобретению Weather Investments, о которой компания приняла решение в начале октября. По словам руководства VimpelCom Ltd, сумма кредита покроет большую часть 5,8 млрд долл., необходимых для выплат, которые будут производиться денежными средствами. Рефинансировать кредит компания планирует посредством выпуска еврооблигаций в 2011 г.

Агентство Moody's повысило рейтинги **Московской области** в иностранной и национальной валютах до «B1» с «B3», а также прогноз рейтингов области с «Негативного» до «Стабильного». *Bloomberg.*

## RUSSIAN INFORMER

Новости и комментарии, относящиеся к рынку акций, см. в нашем ежедневном издании **Russian Informer.**

## СТРАТЕГИЯ

### Внешний рынок

**ЕС готов к новым мерам.** Сегодня не публикуется важной макростатистики, и день будет спокойным по сравнению с четвергом. Вчера, так же, как и накануне, новости приходили и из Европы, и из США; ведущие фондовые рынки завершили день некоторым ростом. Европейские лидеры предприняли вчера еще один шаг для стабилизации ситуации с долгами. Главы стран-членов ЕС на саммите в Брюсселе договорились о создании постоянно действующего фонда для поддержки евро и о том, чтобы сделать все необходимое для преодоления долгового кризиса. После саммита европейская валюта начала дорожать, оттолкнувшись от отметки 1,32 долл./евро. О том, что ситуация с долгами в Европе остается напряженной, напомнил вчера аукцион по гособлигациям Испании, по итогам которого доходность бумаг выросла почти на 100 б.п. по сравнению с предыдущим аукционом, который состоялся во вторник на текущей неделе. Поддержку американским индексам оказала благоприятная статистика по рынку труда: число обращений за пособиями по безработице неожиданно упало на 3 тыс., тогда как ожидался рост показателя. Несколько хуже ожиданий оказались данные о рынке недвижимости: число новостроек в ноябре выросло меньше, чем прогнозировалось. Доходности десятилетних казначейских облигаций США несколько снизились – на 7 б.п. до 3,43%; в ходе очередного выкупа ФРС приобрела бумаг на 6,8 млрд долл. На сегодня запланирован очередной выкуп бумаг с рынка на 1,5–2,5 млрд долл.

**Вновь без тренда.** Вчера спред индикативного выпуска Russia'30 к 10UST расширился на 13 б.п. до 155 б.п., цена Russia'30 снизилась на 16 б.п. до 114,7% от номинала. Остальные суверенные выпуски также подешевели – в среднем примерно на 15 б.п. В корпоративном сегменте преобладали покупки. Еврооблигации Газпрома закрылись практически нейтрально, но выпуски ЛУКОЙЛа подорожали в среднем на 40 б.п. В финансовом секторе бумаги Сбербанка оказались под давлением, еврооблигации ВТБ прибавили в среднем 25 б.п. Сегодня азиатские рынки снижаются, во фьючерсах на американские площадки единой динамики не наблюдается, но цены на нефть вышли в плюс. Мы ожидаем, что торги в России откроются нейтрально.

*Ольга Стерина, sterinaoa@uralsib.ru*

### Внутренний рынок

**Белоруссия: попытка номер два.** Вчера Белоруссия (B1/B+) открыла книгу заявок на размещение двухлетних облигаций на 7 млрд руб., понизив при этом ориентир по ставке купона до 8,5–8,75%. Закрытие книги состоится 21 декабря, размещение бумаг на бирже запланировано на 23 декабря. Напомним, что в конце ноября Белоруссия в самый последний момент отменила размещение: эмитента не устроила ставка, на которой сказались не слишком благоприятные рыночные условия (ориентир по ставке составлял 8,5–9%, книга была переподписана в несколько раз и закрыта по 8,75%). Мы расцениваем выпуск Белоруссии как привлекательный и, исходя из рейтингов эмитента, справедливым уровнем при размещении считаем 8,5%. Возможно, что на этот раз размещение состоится: в конце ноября наблюдалось сжатие ликвидности на рынке, теперь же ожидается ее традиционный для конца года приток на фоне роста госрасходов. К тому же на рынок поступило 200 млрд руб. от погашения ОБР.

**ОБР не размещены.** Вчера ЦБ РФ планировал разместить ОБР 16-й серии с погашением 18 февраля 2011 г. на сумму 150 млрд руб., но аукцион был признан несостоявшимся. Регулятор не назвал причин отмены – возможно, ЦБ не устроила ставка, предложенная рынком. Очевидно, что спрос на бумаги был хорошим, так как накануне были погашены ОБР 14-й серии на 200 млрд руб., и уже вчера утром остатки на корсчетах в ЦБ выросли на 200 млрд руб.

**Меньше дефицит – меньше ОФЗ.** Вчера глава долгового департамента Минфина Константин Вышковский сообщил, что ведомство не станет размещать на рынке ОФЗ на 200 млрд руб. до конца декабря, поскольку дефицит бюджета будет меньше официального прогноза. Мы изначально считали официальный прогноз дефицита на уровне 5,3% ВВП несколько консервативным и полагали, что Минфину не придется привлекать весь запланированный объем. Согласно нашей оценке, по итогам текущего года дефицит бюджета составит 2,4% ВВП. Официальные заявления об ожидаемой динамике бюджета в последнее время также стали более оптимистическими. Так, вчера премьер-министр Владимир Путин сообщил, что дефицит бюджета составит 3,5–3,8% ВВП. Рынок негативно отреагировал на первоначальное решение Минфина разместить ОФЗ на 200 млрд руб. – новость вызвала рост доходностей. Неудивительно, что реакция инвесторов на вчерашнее заявление Вышковского была положительной: большинство бумаг подорожало, а объем торгов заметно вырос, составив 15,5 млрд руб.

*Ольга Стерина, sterinaoa@uralsib.ru*

## ДЕНЕЖНЫЙ РЫНОК

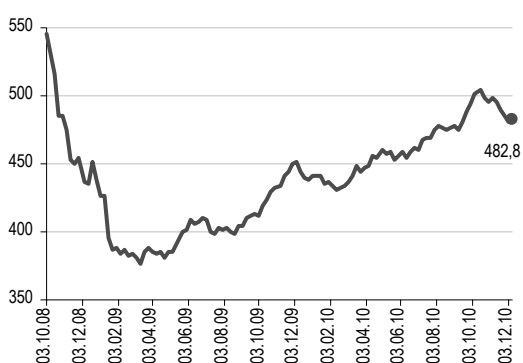
### Уровень ликвидности будет стабильным до выплаты НДС

Вчера уровень ликвидности практически не изменился, и мы ожидаем следующего крупного оттока средств в понедельник, когда компании должны будут выплатить одну треть НДС за III квартал 2010 г. Остатки на корсчетах кредитных учреждений в ЦБ сократились на 48 млрд руб. до 634,9 млрд руб., в то время как депозиты выросли на 47,5 млрд руб. до 296,9 млрд руб. Ставки по МБК снизились: так, ставка MosPrime по однодневным кредитам упала на 21 б.п. до 2,87%. В понедельник в результате налоговых выплат процентные ставки по МБК могут вырасти

Объем операций РЕПО с ЦБ составил 209 млрд руб. – это был единственный состоявшийся аукцион РЕПО на нынешней неделе. Процентная ставка по однодневным РЕПО оказалась на уровне 5,05%, снизившись по сравнению с предыдущей неделей.

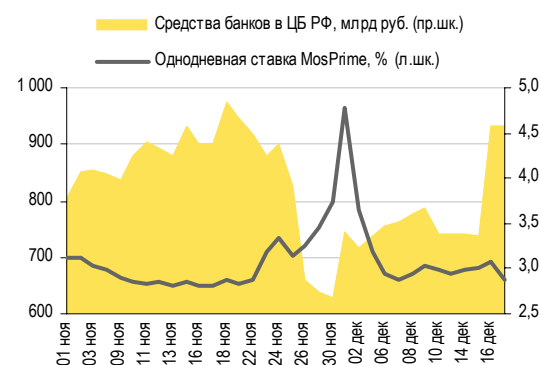
Центробанк опубликовал данные о золотовалютных резервах по состоянию на 10 декабря – их рост составил за неделю 1,3 млрд долл. до 482,8 млрд долл. Увеличение резервов было отмечено впервые за последние два месяца.

Международные резервы ЦБ РФ, млрд долл.



Источники: ЦБ РФ

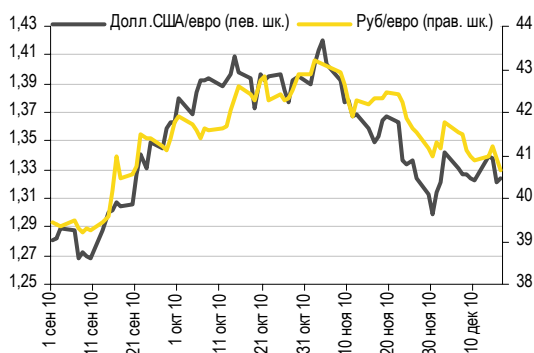
Совокупные средства банков в ЦБ РФ, млрд руб., и однодневная ставка MosPrime, %



Источники: Bloomberg, ММВБ

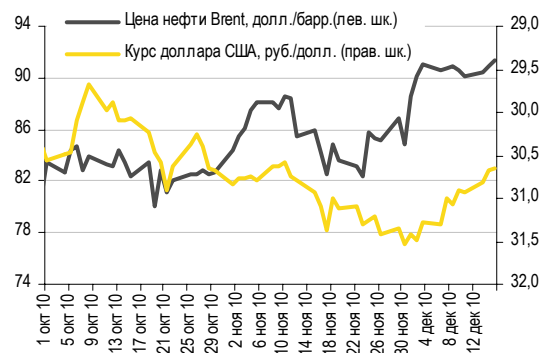
Позиции рубля относительно доллара несколько ослабли: на ММВБ курс доллара к рублю вырос на 5 копеек до 30,71 руб./долл. при объеме торгов, составившем 10,24 млрд долл., что на 2,4% меньше, чем в предыдущую сессию. Курс евро к рублю, напротив, снизился – на 27 копеек до 40,66 руб./евро, несмотря на вчерашнее укрепление евро к доллару на мировых рынках. Сегодня мы ожидаем, что поддержку рублю окажут высокие цены на нефть: цена на нефть Brent остается на уровне 91,5 долл./барр. Однако негативное начало торгов на азиатских площадках может добавить пессимизма участникам российского рынка. Мы ожидаем, что курс рубля составит 30,65–30,75 руб./долл.

Курс евро относительно доллара США и рубля



Источник: ЦБ РФ

Курс руб./долл. и цена барреля нефти Brent, долл.



Источники: Bloomberg, ММВБ

Леонид Слипченко, [slipchenkola@uralsib.ru](mailto:slipchenkola@uralsib.ru)  
 Наталья Майорова, [mayorovang@uralsib.ru](mailto:mayorovang@uralsib.ru)  
 Наталия Березина, [berezinana@uralsib.ru](mailto:berezinana@uralsib.ru)

## КОРПОРАТИВНЫЕ СОБЫТИЯ

### Распадская (В1/В+)

#### Хорошие новости

**На пострадавшей шахте возобновлена добыча.** Новостные агентства сообщили вчера, что в эксплуатацию на шахте Распадская введена лава пласта №9, которая была мало повреждена во время катастрофы. Это подтверждает нашу уверенность в том, что работа на шахте будет постепенно возвращаться в нормальное русло.

**Кредитные метрики Распадской не вызывают никаких опасений.** Наш прогноз по чистым продажам компании в 2010 г. – 693 млн долл., по прибыли на уровне EBITDA – 368 млн долл. Чистый долг на конец года может составить порядка 100 млн долл., так что эмитент почти не имеет леввереджа. В следующем году на фоне капитальных затрат, которые мы ожидаем в районе 250–300 млн долл., чистый долг Распадской может вообще оказаться отрицательным.

**Евробонд Распадской привлекателен, но малоликвиден.** Единственный выпуск компании, RASPAD'12, номинированный в долларах, торгуется сейчас с доходностью чуть выше 5%, что очень неплохо для такой короткой дюрации. Мы продолжаем рекомендовать бумагу к покупке, однако отмечаем, что инвесторы могут найти ликвидность выпуска довольно низкой, поэтому он выглядит наиболее привлекательным как инструмент для удержания до погашения.

*Дмитрий Дудкин, CFA, dudkindi@uralsib.ru*

### МТС (ВВ/Ва2/ВВ+)

#### Проблемы в Туркмении не окажут влияния на облигации, привлекательны МТС 07 и 08

**МТС на месяц лишится лицензии в Туркмении.** Вчера МТС сообщила, что правительство Туркмении на месяц приостановило действие лицензии ее дочерней компании ВСТІ. Решение вступит в силу 21 декабря текущего года, когда закончится действие договора, подписанного МТС, ВСТІ и министерством связи Туркмении в декабре 2005 г. Представители МТС заявляют, что договор никак не связан с лицензиями, которые истекают в январе 2012 г., и компания рассматривает возможности для защиты своих интересов в стране.

**Влияние на финансовое положение МТС будет несущественным.** Возможно, правительство страны добивается от сотового оператора увеличения отчислений (сейчас ВСТІ выплачивает в бюджет Туркмении 20% прибыли), вынуждая МТС пойти на диалог. Мы считаем, что стороны смогут найти компромисс, и «дочка» МТС возобновит свою работу. Однако месяц вынужденного простоя, скорее всего, негативно скажется на рыночных позициях компании в Туркмении (доля на местном рынке – 83%) и численности ее абонентской базы в этой стране (2,3 млн пользователей). Тем не менее мы полагаем, что эти факторы и даже возможное прекращение деятельности в Туркмении не окажут существенного влияния на бизнес МТС в целом, учитывая, что по итогам девяти месяцев 2010 г. доля ВСТІ в консолидированной выручке и OIBDA МТС составила всего 1,9% и 2,7% соответственно.

**Облигации МТС оценены вполне справедливо.** Новость едва ли окажет существенное влияние на бумаги МТС. Обращающиеся выпуски компании, на наш взгляд, сейчас оценены рынком вполне справедливо и торгуются вблизи своей кривой. Исключение составляют недавно размещенные выпуски МТС 07 и МТС 08, предлагающие премию к остальным бумагам порядка 50 б.п.

*Юрий Голбан, golbanyv@uralsib.ru*

## **ВТБ (ВВВ/Ваа1/ВВВ)**

### **Банк подтверждает планы по приобретениям**

**Планируется присоединение ТКБ и Банка Москвы в течение трех лет.** Вчера президент и председатель правления ВТБ Андрей Костин на встрече с миноритариями подтвердил намерения банка в ближайшие три года выкупить 100% акций ТКБ и Банка Москвы и в последствии ликвидировать их как юридические лица. Если с ТКБ уже все ясно, договоренности между акционерами банков были достигнуты, то относительно банка Москвы остается неопределенность, поскольку, как сообщалось в новостных источниках, действующие акционеры Банка Москвы (основные – Правительство Москвы и президент банка Андрей Бородин) пока не подтвердили готовности расстаться с принадлежащими им долями. Тем не менее ВТБ рассчитывает завершить первый этап сделки (то есть приобрести контрольный пакет банка) в первой половине 2011 г. Мы не видим серьезного риска для ВТБ от покупки данных активов. По состоянию на 30 сентября 2010 г. собственный капитал ВТБ составлял 545 млрд руб. (примерно в четыре раза превышал суммарный капитал Банка Москвы и ТКБ) при общей достаточности капитала в 18,3% и объеме ликвидных активов в 586 млрд руб. Кроме того, по доступной в открытых источниках информации, качество приобретаемых активов не вызывает опасений: по нашим оценкам, после недавно проведенного SPO достаточность капитала I уровня Банка Москвы по итогам года превысит 15%, а доля «просрочки» в его кредитном портфеле является одним из самых низких в секторе (4,2%).

**Акции Росбанка планируется продать в следующем году.** Как мы уже писали в одном из наших предыдущих обзоров, ВТБ приобрел у подконтрольных Интерросу структур 19,28% акций в Росбанке. Позднее, после проведенной допэмиссии в рамках объединения российских активов Societe Generale (зарегистрирована 15 декабря 2010 г.), эта доля уменьшилась до 12%. Как мы тогда предполагали, данная покупка станет всего лишь портфельной инвестицией для ВТБ, что вчера и подтвердил Андрей Костин, заявив, что ВТБ рассчитывает продать принадлежащие ему акции уже в следующем году, получив прибыль.

**Привлекательные облигации остаются.** Что касается выпусков ВТБ, то на данный момент мы подтверждаем рекомендации, данные нами в недавнем обзоре по банковскому сектору, а именно: ВТБ БО-1/2/5, ВТБ-5 – на рублевом рынке, и ВТБ '35/15 – на рынке еврооблигаций.

*Надежда Мырсикова, myrsikovanv@uralsib.ru*

## КАЛЕНДАРЬ ПРЕДСТОЯЩИХ СОБЫТИЙ

### Долговой рынок

17 декабря	Оферта ОГК-3, 1 (3 млрд руб.).
20 декабря	Размещение КАМАЗ-БО-01 (2 млрд руб.). Размещение Казань-2010 (2 млрд руб.). Оферта Тройка Инвест-1 (0,5 млрд руб.).
21 декабря	Размещение МДМ Банк-БО-02 (5 млрд руб.). Оферта Седьмой Континент-2 (7 млрд руб.). Оферта Корпорация Строймонтаж-1 (1,2 млрд руб.). Оферта М-Индустрия-2 (1,5 млрд руб.). Погашение МОИА-1 (1,5 млрд руб.). Погашение Мой Банк-2 (1 млрд руб.).
22 декабря	Размещение Крайинвестбанк-БО-01 (1,5 млрд руб.). Доразмещение ОФЗ-25071 (15,2 млрд руб.). Доразмещение ОФЗ-25074 (10,5 млрд руб.). Оферта Промсвязьбанк-6 (5 млрд руб.).
23 декабря	Размещение ЮТэйр-Финанс-БО-03 (1,5 млрд руб.). Оферта Татфондбанк-7 (1 млрд руб.). Оферта ТрансКредитБанк-2 (3 млрд руб.). Погашение Благовещенск-25002 (0,15 млрд руб.).
24 декабря	Оферта Группа АГРОКОМ-1 (1,5 млрд руб.). Оферта ДиПОС-1 (2 млрд руб.). Оферта Минплита-Финанс-1 (0,5 млрд руб.). Погашение Новосибирская область-34014 (2 млрд руб.).
27 декабря	Погашение Москва-38 (5 млрд руб.).
28 декабря	Оферта Стальфонд-Недвижимость-1 (0,6 млрд руб.).
29 декабря	Размещение Роснано-01 (8 млрд руб.). Размещение Роснано-02 (10 млрд руб.). Размещение Роснано-03 (15 млрд руб.). Оферта АиФ – МедиаПресса – финанс-2 (1 млрд руб.). Погашение ЛК Уралсиб-1 (2,7 млрд руб.).
31 декабря	Оферта ИНК-1 (3 млрд руб.). Оферта Ай-ТЕКО-2 (0,63 млрд руб.). Оферта Межпромбанк-1 (3 млрд руб.).
11 января	Погашение Камская долина-Финанс-5 (0,3 млрд руб.).
14 января	Оферта Наука-Связь-1 (0,4 млрд руб.).

### Денежный рынок

1 января	Центробанк прекратит предоставлять беззалоговые кредиты
----------	---

## КАЛЕНДАРЬ ОФЕРТ

Дата оферты	Выпуск	Объем выпуска, млн руб.	Цена оферты, %	Ставка предыдущег о купона, %	Новая ставка купона, %	Дата следующей оферты / погашения
17.12.10	ХКФ Банк-6	5 000	100	12,2	7,75	11 декабря 2012
	Аладушкин Финанс-2	1 000	100	17,7	17,7	23 ноября 2011
	Седьмой Континент-2	7 000	100	9,25	9,0	14 июня 2012
21.12.10	Корпорация Строймонтаж-1	1 200	100	0,05	-	-
	М-Индустрия-2	1 500	100	14,25	14,25	12 января 2011
22.12.10	Промсвязьбанк-6	5 000	100	10,25	8,25	17 июня 2013
	Татфондбанк-7	1 000	100	13,75	8,75	16 декабря 2011
23.12.10	ТрансКредитБанк-2	3 000	100	15,0	6,9	12 июня 2012
	Группа АГРОКОМ-1	1 500	100	10,0	7,0	21 июня 2011
24.12.10	ДиПОС-1	2 000	100	8,0	6,0	21 июня 2011
	Минплита-Финанс-1	500	100	20,0	20,0	22 апреля 2011
28.12.10	Стальфонд- Недвижимость-1	600	100	7,0	-	-
28.12.10	АиФ – МедиаПресса – финанс-2	1 000	100	16,0	-	-
	ИНК-1	3 000	100	16,7	-	-
31.12.10	Ай-ТЕКО-2	630	100	8,0	6,0	-
	Межпромбанк-1	3 000	100	13,25	-	-

## Рынок рублевых облигаций

Выпуск	Объем, млн	Купон, %	Дата			Месяцев до		Цена	Изм.	Торговый объем, шт (осн.+РПС)	Котировки		Доходность, %			Дюр, лет	Рейтинг F/M/S	Сектор
			купона	оферты	погаш	офрт	погаш				покупка	продажа	офрт	погаш	текущ			
<b>КОРПОРАТИВНЫЕ РУБЛЕВЫЕ ОБЛИГАЦИИ</b>																		
7Контин.02	7 000 R	9.00	16.06.11		14.06.12		18.2	98.00			50.00			10.50	4.58	1.30	торговля	
Авангард-03	1 500 R	9.25	13.05.11		10.05.13		29.2	100.82	-0.01		100.80	100.90		9.05	4.57	2.01	BBB+/Ba3/BB+	
АИЖК 10об	6 000 R	8.05	15.02.11		15.11.18		96.4	100.40	-0.10	185	100.05	100.69		8.20	2.02	4.02	/A3/BBB	
АИЖК 11об	10 000 R	8.20	15.03.11		15.09.20		118.7	100.30	0.25		100.01	100.80		7.52	2.02	4.79	/A3/BBB	
АИЖК 16об	10 000 R	8.25	15.03.11		15.09.21		130.9	98.28	0.53		97.51	98.50		8.81	5.93	5.34	/A3/BBB	
АИЖК 4об	900 R	8.70	01.02.11		01.02.12		13.7	102.52			102.00	102.50		6.52	2.14	1.01	/A3/BBB	
АИЖК 5об	2 200 R	7.35	15.01.11		15.10.12		22.3	101.10	0.85	60 000	100.00	100.95		6.63	1.83	1.18	/A3/BBB	
АИЖК 6об	2 500 R	7.40	15.01.11		15.07.14		43.6	100.02			98.08	101.17		7.60	1.86	2.14	/A3/BBB	
АИЖК 7об	4 000 R	7.68	15.01.11		15.07.16		67.9	99.81			99.58	100.00		7.96	1.94	3.12	/A3/BBB	
АИЖК 8об	5 000 R	7.63	15.03.11	15.03.14	15.06.18	40.0	91.3	99.60	-0.10	2 179	98.58	100.19	8.04	1.89	2.14	/A3/BBB		
АИЖК 9об	5 000 R	7.49	15.02.11		15.02.17		75.1	99.10			98.51	99.00		7.99	1.90	3.12	/A3/BBB	
АиФ-02	1 000 R	16.00	24.12.10	31.12.10	21.12.12	0.0	24.5	100.19	0.04				3.83	7.96	0.04			
АК БАРС-03	10 000 R	7.90	26.04.11		25.10.11		10.4	100.50	-0.25		100.55	100.70		7.40	3.92	0.78	BB/Ba3/	
АК БАРС-04	5 000 R	8.25	19.04.11	24.04.12	15.10.13	16.0	34.5	100.70		5 002	100.51	100.68	7.72	4.08	1.20	BB/Ba3/		
Акрон-2	3 500 R	14.05	24.03.11	26.09.11	19.09.13	9.0	33.6	104.50	-0.98	1 374	104.60	105.50	7.90	6.70	0.69	B+/B1/		
Акрон-3	3 500 R	13.85	25.05.11	25.05.12	20.11.13	18.0	35.7	109.05	0.25	36 000	108.00	109.42	7.20	6.33	1.26	B+/B1/		
Алроса-20	3 000 R	8.95	28.12.10		23.06.15		55.0	102.24		39 990	101.00	102.52		8.61	2.18	3.41	BB-/Ba3/BB-	
Алроса-21	8 000 R	8.25	23.12.10	25.06.13	18.06.15	31.0	54.8	100.70	-0.09	35 346	100.70	100.80	8.14	2.04	2.09	BB-/Ba3/BB-		
Алроса-22	8 000 R	8.25	28.12.10	28.06.13	23.06.15	31.0	55.0	100.80	-0.05	20 000	100.70	100.85	8.11	2.04	2.10	BB-/Ba3/BB-		
Алроса-23	7 000 R	8.95	23.12.10		18.06.15		54.8	102.00		1 109	101.00	102.00		8.68	2.19	3.40	BB-/Ba3/BB-	
АлтЗиБ-2 об	2 000 R	18.00	08.03.11		05.06.12		17.9	100.21	0.02	3 936	100.12	100.21		18.96	4.48	0.74		
Атомэнр06	10 000 R	7.50	15.08.11		15.08.14		44.6	99.50	0.35	997 997	98.50	99.75		7.64	7.54	3.03	/BBB-	
Аэрофлот БО-1	6 000 R	7.75	11.04.11		08.04.13		28.1	100.66			100.00	101.85		7.43	3.84	2.06	BB+//	
Аэрофлот БО-2	6 000 R	7.75	11.04.11		08.04.13		28.1	100.26			99.76			7.62	3.85	2.06	BB+//	
Банк Санкт-Петербур	5 000 R	8.10	12.04.11	13.10.11	09.04.13	10.0	28.2	100.41	-0.04		100.30	101.00	7.65	4.02	0.57	/Ba3/		
Банк Санкт-Петербур	5 000 R	7.50	28.03.11	26.03.12	23.09.13	16.0	33.7	99.60		4 600	98.96	99.82	7.97	3.76	1.13	/Ba3/		
Банк Санкт-Петербур	3 000 R	8.50	16.06.11	13.12.12	12.12.13	24.0	36.4	100.00		3000 000			8.68	4.24	1.73	/Ba3/		
БанкМоск-1	10 000 R	6.45	28.01.11		29.07.11		7.5	100.00			79.00	100.20		6.54	3.22	0.56	BBB-/Baa1/	
БанкМоск-2	10 000 R	7.50	04.02.11	11.02.11	01.02.13	2.0	25.9				79.00					0.09	BBB-/Baa1/	
БанкСЮЮ304	3 000 R	9.50	23.02.11		23.02.11		2.3	88.15			75.30	101.00		108.98	5.58	0.69	/Ca1/B	
Башнефть-01	15 000 R	12.50	21.12.10	21.12.12	13.12.16	25.0	73.0	107.97	-0.13				8.25	5.77	1.02			
Башнефть-02	15 000 R	12.50	21.12.10	21.12.12	13.12.16	25.0	73.0	108.08	0.32				8.19	5.77	1.62			
Башнефть-03	20 000 R	12.50	21.12.10	21.12.12	13.12.16	25.0	73.0	107.94	0.14				8.27	5.78	1.62			
Белон 02	2 000 R	17.00	24.02.11	24.02.11	23.02.12	2.0	14.5	101.93			101.45	101.80	6.65	8.32	0.18			
Бинбанк-2	1 000 R	10.50	28.04.11	05.05.11	29.04.13	5.0	28.8	100.38			100.00	101.40	9.09	5.24	0.35	/B2/B-		
ВБД ПП Зоб	5 000 R	7.45	02.03.11		27.02.13		26.8	100.75			100.01	102.20		7.19	3.69	1.90	/Ba3/BB-	
ВБД ПП БО-01	3 000 R	7.35	15.04.11		11.10.13		34.3	100.57			75.10	110.01		7.24	3.64	2.40	/Ba3/BB-	
ВБД ПП БО-02	3 000 R	7.35	15.04.11		11.10.13		34.3	100.40		13 000	98.25	110.01		7.32	3.65	2.40	/Ba3/BB-	
ВБД ПП БО-03	5 000 R	7.35	15.04.11		11.10.13		34.3	99.96			99.65	100.10		7.50	3.67	2.39	/Ba3/BB-	
ВБД ПП БО-06	5 000 R	7.90	30.12.10		27.06.13		30.8	100.60	-0.15		100.35	100.95		7.78	3.92	2.10	/Ba3/BB-	
ВБД ПП БО-07	5 000 R	7.90	30.12.10		27.06.13		30.8	100.50	-0.10	50 000	100.30	101.35		7.82	3.92	2.10	/Ba3/BB-	
ВБД ПП БО-08	5 000 R	7.35	15.04.11		11.10.13		34.3	99.95		765	99.65	100.10		7.50	3.67	2.39	/Ba3/BB-	
ВИА АИЖК А	9 440 R	8.50	15.03.11		15.03.40		356.1	102.05			101.70	102.05		8.49	2.05	10.32	/A3/	
ВикторияФ-БО-01	2 000 R	8.00	15.02.11		12.02.13		26.3	87.55			75.10	100.00		15.49	4.56	1.70	отозван//	
ВК-Инвест1	10 000 R	9.25	21.01.11		19.07.13		31.5	103.50		500 000	103.20	105.24		7.88	4.46	2.12	/Ba2/BB+	
ВК-Инвест3	10 000 R	15.20	11.01.11	14.07.11	08.07.14	7.0	43.3	104.65	0.05	200 002	104.58	104.80	6.77	7.24	0.51	/Ba2/BB+		
ВК-Инвест6	10 000 R	8.30	19.04.11		13.10.15		58.7	99.88	-0.01	305 004	99.15	99.70		8.50	4.14	3.71	/Ba2/BB+	
ВК-Инвест7	10 000 R	8.30	19.04.11		13.10.15		58.7	99.65	-0.23	565 303	99.11	99.70		8.56	4.15	3.70	/Ba2/BB+	
ВлгТлкВТ-4	3 000 R	12.00	08.03.11	11.03.11	03.09.13	3.0	33.1	101.28	-0.02	2 985	101.28	101.40	6.13	2.95	0.22	BB/BB-		
Внешрб 01	1 500 R	9.00	18.05.11	21.11.11	14.11.12	11.0	23.3	100.20			81.01	100.10	8.82	4.48	0.84	/B3/B-		
Водоканал Спб-1	2 000 R	8.80	15.06.11		09.12.15		60.6										банки	
ВостЭксБО1	1 000 R	12.50	10.03.11	15.03.11	07.03.13	3.0	27.1	101.40	0.09	7 000	101.25	101.43	5.93	6.15	0.23	/B2/		
ВостЭксБО5	1 000 R	9.00	21.04.11	23.04.12	17.10.13	16.0	34.5	99.98	0.04		98.01	99.93	9.13	4.49	1.18	/B2/		
ВТБ - 5 об	15 000 R	7.40	20.01.11		17.10.13		34.5	100.00			99.41	100.10		7.61	1.84	2.38	BBB/Baa1/BBB	
ВТБ - 6 об	15 000 R	7.20	12.01.11	13.07.12	06.07.16	19.0	67.6	100.10	-0.15	40 875	99.95	100.10	7.30	1.79	1.38	BBB/Baa1/BBB		
ВТБ 24-1-МП	15 000 R	9.70	16.03.11	20.12.11	10.12.14	12.0	48.5	103.70			102.00	103.30	5.88	2.33	0.92	BBB/Baa1/BBB		
ВТБ БО-01	5 000 R	7.60	17.12.10		15.03.13		27.3	100.61					7.51	1.88	1.91	BBB/Baa1/BBB		
ВТБ БО-02	5 000 R	7.60	17.12.10		15.03.13		27.3	100.40					7.61	1.89	1.90	BBB/Baa1/BBB		
ВТБ БО-03	10 000 R	7.60	17.12.10		15.03.13		27.3	100.77					7.42	1.88	1.91	BBB/Baa1/BBB		
ВТБ24 01	6 000 R	11.50	06.04.11		05.10.11		9.8	103.88	2.10	83 509	103.70	104.00		6.54	5.52	0.73	BBB/Baa1/BBB	
ВТБ24 02	10 000 R	7.35	08.02.11	14.02.11	05.02.13	2.0	26.1	102.50			100.00	105.00	-7.93	3.58	0.18	BBB/Baa1/BBB		
ВТБ24 03	6 000 R	6.30	01.06.11	07.06.11	29.05.13	6.0	29.8	100.29			100.00	100.30	5.52	3.13	0.45	BBB/Baa1/BBB		
ВТБ24 04	8 000 R	6.90	24.02.11	29.08.12	20.02.14	21.0	38.7	100.50			99.50	99.90	6.62	3.42	1.50	BBB/Baa1/BBB		
ВТБ-ЛизФ01	8 000 R	7.10	10.02.11	14.05.12	06.11.14	7.0	47.4	99.72		</								



## Рынок рублевых облигаций

Выпуск	Объем, млн	Купон, %	Дата			Месяцев до		Цена	Изм.	Торговый объем, шт (осн.+РПС)	Котировки		Доходность, %			Дюр, лет	Рейтинг F/M/S	Сектор
			купона	оферты	погаш	офрт	погаш				покупка	продажа	офрт	погаш	текущ			
<b>КОРПОРАТИВНЫЕ РУБЛЕВЫЕ ОБЛИГАЦИИ (продолжение)</b>																		
Альянс-01	3 000 R	14.00	16.03.11		14.09.11		9.1				100.00					V/B+	сырье	
Магнит БО-01	1 000 R	8.25	14.03.11		09.09.13		33.3	100.16			99.51	100.15		8.34	4.11	2.26	торговля	
Магнит БО-02	1 000 R	8.25	14.03.11		09.09.13		33.3	100.22						8.32	4.11	2.27	торговля	
Магнит БО-03	1 500 R	8.25	14.03.11		09.09.13		33.3	100.10		40 275	99.91	100.10		8.37	4.11	2.26	торговля	
Магнит БО-04	2 000 R	8.25	14.03.11		09.09.13		33.3	100.05		20 000	99.90	100.40		8.39	4.11	2.26	торговля	
МагнитФ 02	5 000 R	8.20	25.03.11		23.03.12		15.4	100.40	-0.05	26	100.40	100.55		8.00	4.07	1.12	торговля	
МастерБ-3	1 200 R	8.00	01.06.11		30.11.11		11.6	99.90			99.01	102.99		8.28	3.99	0.80	отозван//	
МБРР 02обл	3 000 R	8.50	30.12.10	04.04.11	28.03.13	4.0	27.8	100.89				100.65	5.26	2.10	0.28	V+/B1/	банки	
МБРР 03обл	3 000 R	7.25	25.01.11	27.10.11	23.04.13	10.0	28.6	100.01			99.01	100.40	7.39	1.81	0.78	V+/B1/	банки	
МБРР 04обл	5 000 R	9.40	03.03.11	07.03.11	27.02.14	3.0	39.0	100.52	0.05		100.46	100.75	6.56	4.66	0.21	V+/B1/	банки	
МБРР 05обл	5 000 R	8.25	16.06.11	19.12.11	12.06.14	12.0	42.5	100.45		1 601	100.25	100.45	7.84	4.10	0.92	V+/B1/	банки	
МДМ-Банк БО-01	5 000 R	12.75	02.06.11		29.11.12		23.8	108.60		20 850	108.60	110.20		8.07	5.86	1.66	BB/Ba2/B+	
МежПромБ-1	3 000 R	13.25	29.12.10	31.12.10	03.01.18	0.0	85.8									D/Сaa2/D	банки	
Метсерв-Ф1	1 500 R	11.00	25.03.11	03.06.11	23.05.12	6.0	17.5	100.55	0.02	3 500	100.00	100.55	9.37	5.46	0.42		торговля	
Мечел 13об	5 000 R	10.00	08.03.11	03.09.15	25.08.20	57.0	118.0	100.80	-0.14	152 129	100.42	100.89	10.01	4.95	3.44	/B1/	металлургия	
Мечел 14об	5 000 R	10.00	08.03.11	03.09.15	25.08.20	57.0	118.0	100.80	0.19	232 575	100.35	100.88	10.01	4.95	3.44	/B1/	металлургия	
Мечел 20б	5 000 R	8.50	15.06.11	20.06.11	12.06.13	6.0	30.3	100.64	-0.05	11 815	100.56	100.64	7.10	4.21	0.48	/B1/	металлургия	
Мечел 4об	5 000 R	19.00	27.01.11	30.07.12	21.07.16	20.0	68.1	116.63	0.03	151 010	116.03	116.90	8.09	4.06	1.31	/B1/	металлургия	
Мечел 5об	5 000 R	12.50	18.01.11	18.10.12	09.10.18	22.0	95.1	106.40	-0.55	1 710	106.42	106.97	8.95	2.93	1.51	/B1/	металлургия	
МечелБО-01	5 000 R	12.50	13.05.11	11.11.11	09.11.12	11.0	23.1	103.51		901	103.51	104.49	8.54	6.02	0.81	/B1/	металлургия	
МечелБО-02	5 000 R	9.75	15.03.11		12.03.13		27.2	101.50	-0.37	3 398	101.52	102.10		9.18	4.79	1.85	/B1/	металлургия
МечелБО-03	5 000 R	9.75	27.04.11		24.04.13		28.7	102.07			101.82	102.00		8.94	4.76	1.96	/B1/	металлургия
МИА-3об	1 500 R	7.25	24.02.11		24.02.12		14.5	102.50			100.00	105.00		5.16	1.76	1.09	/Ba2/	финансы
МИА-4об ип	2 000 R	7.35	06.01.11	18.10.12	01.10.15	22.0	58.3	102.50			100.00	105.00	5.89	1.79	1.62	/Ba2/	финансы	
МИА-5об	2 000 R	7.40	20.01.11	28.07.11	17.07.14	7.0	43.6	99.48			100.00	105.00	8.29	1.86	0.55	/Ba2/	финансы	
Миг-Ф 02	3 000 R	0.10	08.03.11		06.09.11		8.8										машиностр.	
Микоян-2об	2 000 R	13.50	10.02.11	24.02.12	07.02.13	14.0	26.1	106.50			104.00	109.00	7.37	6.32	1.02		потреб. Тов	
М-ИНДУСТР	1 000 R	12.25	15.02.11		16.08.11		8.1	28.79	1.04	2 498	27.53	28.79		621.80	21.22	0.08		строительство
М-Индастр2	1 500 R	14.25	12.01.11	17.01.11	10.07.13	1.0	31.2	95.00		5	80.00	95.00	95.55		7.48	0.04		строительство
МКБ 04обл	2 000 R	15.00	15.03.11		15.03.11		3.0	102.04	0.24		101.85	101.95		6.41	7.33	0.23	V-/B1/	банки
МКБ 05обл	2 000 R	8.50	27.04.11	05.05.11	25.04.12	5.0	16.5	100.41	0.04		100.30	100.35	7.00	4.22	0.36	V-/B1/	банки	
МКБ 06обл	2 000 R	9.40	08.02.11		07.08.12		20.0	100.89			100.75	101.10		8.99	4.65	1.39	V-/B1/	банки
МКБ 07обл	2 000 R	9.76	18.01.11	24.07.12	14.07.15	20.0	55.7	100.90	0.20	100	100.65	100.90	9.23	4.82	1.34	V-/B1/	банки	
МКБ 08обл	3 000 R	9.70	13.04.11	19.10.11	08.04.15	10.0	52.5	100.85		2 314	100.80	100.85	8.57	4.80	0.75	V-/B1/	банки	
ММК БО-01	5 000 R	6.90	19.05.11		15.11.12		23.3	99.70		290 005	99.40	99.70		7.19	3.45	1.70	отозван/Ba3/BB	Металлургия
ММК БО-02	10 000 R	9.70	15.06.11	16.12.11	12.12.12	12.0	24.2	102.80	0.10	149 975	102.75	102.80	6.82	4.70	0.92	отозван/Ba3/BB	Металлургия	
ММК БО-03	5 000 R	6.47	24.03.11	26.03.12	19.09.13	16.0	33.6	99.62			99.25	99.50	6.83	3.24	1.15	отозван/Ba3/BB	Металлургия	
ММК БО-05	8 000 R	7.65	07.04.11		04.04.13		28.0	101.00		15 015	100.50	101.00		7.29	3.78	1.98	отозван/Ba3/BB	Металлургия
ММ-Фин 01	1 000 R	7.75	01.03.11	02.03.11	26.02.13	3.0	26.8				0.01						девелопмент	
ММ-Фин 02	1 500 R	7.75	04.01.11	10.01.11	03.07.12	1.0	18.8	1.17	0.05	3	1.17	2.09		330.26			девелопмент	
МОИА	1 500 R	9.00	21.12.10		21.12.10		0.2										финансы	
МОИА 02	3 000 R	7.99	08.03.11		07.09.11		8.8										финансы	
МОИА 03	5 000 R	7.75	15.06.11		14.06.14		42.5										финансы	
МойБанк 5	5 000 R	12.96	21.04.11	25.04.11	16.04.15	4.0	52.7	100.29			85.00	101.40	11.94	6.44	0.32	/B3/	банки	
МоскомБ-2	3 000 R	12.00	15.02.11		15.02.11		2.0										V-//	банки
МоскомБ-3	5 000 R	10.00	15.06.11	16.12.10	12.06.13	0.0	30.3				77.00						V-//	банки
МОСМАРТФ 1	2 000 R	0.01	14.04.11		12.04.12		16.1	48.55			2.10	95.00		72.66	0.01	0.77		торговля
МособгазФ2	3 000 R	9.25	24.12.10		24.06.12		18.5	92.15	0.14					18.35	5.01	0.84		сервис
Мособлгаз1	2 500 R	12.00	17.05.11		17.05.11		5.1											услуги
Мособлтр-2	4 000 R	20.00	26.03.11		26.03.11		3.3										//D	финансы
МосТрАвтФ1	7 500 R	11.80	21.12.10		18.12.12		24.4										//CC	транспорт
Мосэнерго1	5 000 R	12.50	15.03.11		13.09.11		9.0	104.15	-0.07	91 000	104.05	104.30		6.76	5.98	0.67	//BB-	энергетика
Мосэнерго2	5 000 R	7.65	24.02.11	01.03.12	18.02.16	15.0	63.0	101.20		1 074	100.52	101.00	6.58	3.77	1.08	//BB-	энергетика	
Мосэнерго3	5 000 R	10.25	03.06.11	06.12.12	28.11.14	24.0	48.1	105.75		1 147	105.41	105.75	7.12	4.83	1.71	//BB-	энергетика	
МОЭК-01	3 500 R	9.00	27.01.11	11.08.11	25.07.13	8.0	31.7	101.22	0.02		101.00	101.60	6.71	2.22	0.59	BB+//	энергетика	
МОЭСК-01	6 000 R	8.05	08.03.11		06.09.11		8.8	101.13	0.13	30 000	100.80	101.09		6.51	3.97	0.66		энергетика
МРСК Ур.01	1 000 R	8.60	24.05.11		22.05.12		17.4				95.00							энергетика
МРСК Юга 2	6 000 R	17.50	01.03.11	01.09.11	26.08.14	9.0	45.0	106.53	-0.12	221 720	106.15	106.70	7.83	8.19	0.62		энергетика	
МТС 01	10 000 R	7.00	21.04.11		17.10.13		34.5	99.10	-0.50		98.24	99.60		7.49	3.52	2.42	BB+/Ba2/BB	телеком
МТС 02	10 000 R	7.75	26.04.11		20.10.15		59.0	99.13	-0.87		98.22	100.00		8.12	3.90	3.78	BB+/Ba2/BB	телеком
МТС 03	4 000 R	8.00	21.12.10	20.06.13	12.06.18	31.0	91.2	101.64	0.05				7.39	3.92	2.09	BB+/Ba2/BB	телеком	
МТС 04	15 000 R	16.75	17.05.11	19.05.11	13.05.14	5.0	41.5	104.00	0.10	116 070	103.96	104.00	6.32	16.06	0.40	BB+/Ba2/BB	телеком	
МТС 05	15 000 R	14.25	26.07.11	26.07.12	19.07.16	20.0	68.1	109.55	-0.20	47 288	109.55	109.70	7.60	12.97	1.39	BB+/Ba2/BB	телеком	
МТС 07	10 000 R	8.70	17															

## Рынок рублевых облигаций

Выпуск	Объем, млн	Купон, %	Дата			Месяцев до		Цена	Изм.	Торговый объем, шт (осн.+РПС)	Котировки		Доходность, %			Дюр. лет	Рейтинг F/M/S	Сектор
			купона	оферты	погаш	офрт	погаш				покупка	продажа	офрт	погаш	текущ			
<b>КОРПОРАТИВНЫЕ РУБЛЕВЫЕ ОБЛИГАЦИИ (продолжение)</b>																		
Группа Разг. БО-09	2 000 R		26.11.37		15.12.11		12.1	94.16		1486 831				6.22	0.94		с/х	
ОГК-5 БО-15	4 000 R	7.50	21.12.10	21.06.12	18.06.13	18.0	30.5	100.45	-0.15				7.28	3.72	1.31	/Ba3/	энергетика	
ОГК-5 об-1	5 000 R	12.25	31.03.11		29.09.11		9.6	104.41	0.21		104.10	104.60		6.48	5.85	0.71	/Ba3/	энергетика
ОГК-6 01об	5 000 R	7.25	21.04.11		19.04.12		16.3	99.86			99.25	100.47		7.49	3.62	1.20		энергетика
ОМЗ - 6 об	1 600 R	13.00	03.06.11	09.06.11	31.05.13	6.0	29.9	104.50	0.80	94 000	101.01	104.00	3.05		6.20	0.46	/B-	машиностр.
ОМЗ-5 об	1 500 R	13.00	01.03.11		30.08.11		8.6	101.07	-0.35		100.95			11.63	6.41	0.60	/B-	машиностр.
Парнас-М 2	1 000 R	9.50	17.02.11		17.11.11		11.2											потреб. тов.
Первобанк БО-01	1 500 R	10.00	27.04.11	29.04.11	24.04.13	4.0	28.7	100.88			100.00	101.00	7.46		4.94	0.34	/B3/	банки
Первобанк1	1 500 R	9.50	28.12.10		29.06.11		6.5	100.00		100 002	100.11	100.75		9.71	4.76	0.47	/B3/	банки
Петрокомб4	3 000 R	5.00	04.01.11		06.07.11		6.7	99.15			97.00	99.82		6.69	2.53	0.51	/Ba3/B+	банки
Петрокомб5	5 000 R	12.75	18.12.10	19.12.12	21.12.14	24.0	48.9	109.79					7.56		5.82	1.62	/Ba3/B+	банки
Петрокомб6	3 000 R	7.75	20.02.11		22.08.12		20.5	100.62			82.89	100.40		7.48	3.86	1.47	/Ba3/B+	банки
Петрокомб7	3 000 R	14.90	20.02.11	24.02.11	22.08.12	2.0	20.5	101.75			86.89	101.65	4.73		7.34	0.18	/Ba3/B+	банки
Промсвб-05	4 500 R	7.75	20.05.11		18.05.12		17.3	100.89			100.70	100.99		7.20	3.83	1.28	B+/Ba2/отозван	банки
Промсвб-06	5 000 R	10.25	20.12.10	22.12.10	17.06.13	0.0	30.5	100.18					-3.92		5.10	0.02	B+/Ba2/отозван	банки
ПромТр02об	3 000 R	0.01	19.04.11		18.10.11		10.2	78.50			52.00	105.00		33.49	0.01	0.63		машиностр.
ПромТр03об	5 000 R	18.00	26.01.11	28.01.11	24.07.13	1.0	31.7	89.00	-0.99	607	85.00	89.99	195.76		10.08	0.04		машиностр.
ПротекФин1	5 000 R	12.00	04.05.11		02.11.11		10.7				100.00							торговля
ПрофМедияФ-1	3 000 R	10.50	20.01.11	23.07.13	16.07.15	32.0	55.8	99.60	-0.10	20	99.60	99.80	10.91		5.26	2.03		телеком
РазгуляйФ2	2 000 R	17.00	29.03.11		27.09.11		9.5	102.48			98.00	106.97		13.90	8.27	0.65		с/х
РазгуляйФ3	3 000 R	17.00	18.03.11		16.03.12		15.2	103.50			97.00	110.00		14.27	8.19	1.00		с/х
РазгуляйФ4	3 000 R	25.05.11	02.06.11		22.05.13	6.0	29.6	100.00			98.00	102.00				0.46		с/х
РазгуляйФ5	2 000 R		27.04.11	29.04.11	23.10.13	4.0	34.7				1.00							с/х
Райффайзен БО-7	5 000 R	7.50	01.06.11		27.11.13		35.9	100.13			75.10	101.00		7.59	3.74	2.50	BBB+/Ba3/BBB	банки
Райффайзен-4	10 000 R	13.50	07.06.11	08.12.11	03.12.13	12.0	36.1	106.40		269 602	106.37	106.54	6.67		6.33	0.89	BBB+/Ba3/BBB	банки
РВКФинанс1	1 750 R	9.50	20.01.11		21.07.11		7.2	101.00		8 400	79.00	103.00		9.51	4.69	0.52	BB-	услуги
РВКФинанс2	3 000 R	9.00	16.05.11	14.11.13	09.11.15	35.0	59.6	101.10	0.20	42 715	100.90	101.20	8.72		4.44	2.40	BB-	услуги
РенКап-2	3 000 R	10.50	08.04.11		04.04.12		15.8	99.94	0.02	77	99.92	99.94		10.80	5.21	1.11	B-/B1/B-	банки
РенКап-3	4 000 R	12.50	10.06.11	17.06.11	06.06.12	6.0	17.9	100.59	-0.51	30	100.59	101.08	11.08		6.16	0.45	B-/B1/B-	банки
РЖД БО-01	15 000 R	9.40	08.06.11		05.12.12		24.0	104.45	0.12	35 380	104.25	104.45		7.07	4.49	1.72	BBB/Baa1/BBB	транспорт
РЖД-07обл	5 000 R	7.55	11.05.11		07.11.12		23.1	101.08			100.90	101.15		7.05	3.72	1.67	BBB/Baa1/BBB	транспорт
РЖД-08обл	20 000 R	8.50	05.01.11		06.07.11		6.7	101.65		20	101.56	101.65		5.50	4.17	0.51	BBB/Baa1/BBB	транспорт
РЖД-09обл	15 000 R	0.50	18.05.11	18.05.11	13.11.13	5.0	35.4	99.55			98.21	98.50	1.01		0.01	0.42	BBB/Baa1/BBB	транспорт
РЖД-10обл	15 000 R	15.00	10.03.11		06.03.14		39.2	121.45	0.57	106 428	121.35	121.45		7.52	6.16	2.46	BBB/Baa1/BBB	транспорт
РЖД-11обл	15 000 R	7.80	25.05.11		18.11.15		59.9	101.70			101.45	101.65		7.52	3.82	3.88	BBB/Baa1/BBB	транспорт
РЖД-12обл	15 000 R	14.90	26.05.11	28.11.11	16.05.19	12.0	102.4	107.95	-0.05	50 103	107.75	107.95	6.08		6.88	0.86	BBB/Baa1/BBB	транспорт
РЖД-13обл	15 000 R	10.00	10.03.11		06.03.14		39.2	103.25	-0.31	16	103.25	103.56		9.00	4.83	2.54	BBB/Baa1/BBB	транспорт
РЖД-14обл	15 000 R	9.87	12.04.11		07.04.15		52.4	104.07	0.01	37 615	104.05	104.35		8.90	4.73	3.28	BBB/Baa1/BBB	транспорт
РЖД-15обл	15 000 R	11.16	27.12.10	26.12.12	20.06.16	25.0	67.1	106.59		40 301	106.40	106.60	7.07		5.22	1.68	BBB/Baa1/BBB	транспорт
РЖД-16обл	15 000 R	14.33	13.06.11	13.06.11	05.06.17	6.0	78.8	104.08	0.12	1 705	103.90	104.08			6.86	0.46	BBB/Baa1/BBB	транспорт
РЖД-17обл	15 000 R	11.30	24.01.11	24.07.13	16.07.18	32.0	92.3	110.28		2	109.95	110.28	7.01		5.11	2.11	BBB/Baa1/BBB	транспорт
РЖД-18обл	15 000 R	11.50	24.01.11	23.07.14	15.07.19	44.0	104.4	113.50		63	113.50	113.84	7.29		5.05	2.77	BBB/Baa1/BBB	транспорт
РЖД-19обл	15 000 R	13.50	24.01.11	27.07.11	08.07.24	7.0	165.1	106.12			104.52	107.71	3.21		6.34	0.56	BBB/Baa1/BBB	транспорт
РЖД-23обл	15 000 R	9.00	03.02.11	05.02.15	16.01.25	50.0	171.5	105.09	-0.09	386 002	102.00	105.09	7.65		4.27	3.21	BBB/Baa1/BBB	транспорт
РК Казанчей-01	3 000 R	10.50	27.05.11	23.11.12	20.11.15	24.0	60.0										B/B1/	банки
Росбанк БО-01	5 000 R	7.40	24.12.10	27.06.12	21.06.13	19.0	30.6	100.20	-0.11	2 940	100.20	100.35	7.37		3.70	1.33	BBB+/Ba3/BB+	банки
Росбанк БО-02	5 000 R	8.00	08.01.11		08.07.13		31.2	101.10	0.10	1 590	100.85	101.10		7.66	3.99	2.13	BBB+/Ba3/BB+	банки
Росбанк-А3	5 000 R	12.00	06.05.11	16.05.11	06.11.13	5.0	35.2	102.71	-0.03	15 862	102.71	102.79	4.55		5.86	0.39	BBB+/Ba3/BB+	банки
Росбанк-А5	5 000 R	12.00	06.05.11	16.05.11	07.11.14	5.0	47.4	102.70	-0.04	3 000	102.70	102.79	4.57		5.86	0.39	BBB+/Ba3/BB+	банки
Росгосстрах-1	4 000 R	10.00	20.01.11	23.07.12	16.07.15	20.0	55.8	99.00	-0.35	14 418	99.00	99.25	10.90		5.04	1.32		финансы
Росгосстрах-2	5 000 R	10.50	12.05.11	12.11.12	02.11.17	23.0	83.8	100.04			99.80	100.05	10.68		5.23	1.59		финансы
РосДорБанк-1	1 050 R	10.50	08.06.11	08.12.11	09.12.13	12.0	36.3											банки
РоссельхБ 10	5 000 R	9.00	09.02.11	10.02.13	29.01.20	26.0	111.0	103.25		27 652	102.50	103.25	7.43		4.35	1.82	BBB/Baa1/	банки
РоссельхБ 11	5 000 R	9.00	10.02.11	11.02.13	30.01.20	26.0	111.1	103.00	0.25	13 001	102.50	103.00	7.56		4.36	1.82	BBB/Baa1/	банки
РоссельхБ 2	7 000 R	7.85	16.02.11		16.02.11		2.1	100.45	-0.07	14 860	100.50			5.25	1.95	0.16	BBB/Baa1/	банки
РоссельхБ 3	10 000 R	9.25	17.02.11	17.02.14	09.02.17	39.0	74.9	104.27	0.12		104.00	104.25	7.82		4.42	2.56	BBB/Baa1/	банки
РоссельхБ 4	10 000 R	11.50	06.04.11	07.10.11	27.09.17	10.0	82.6	103.00			100.00	106.00	7.64		5.57	0.73	BBB/Baa1/	банки
РоссельхБ 5	10 000 R	13.50	07.06.11	08.12.11	27.11.18	12.0	96.8	100.00			99.50		13.87		6.73	0.83	BBB/Baa1/	банки
РоссельхБ 6	5 000 R	7.80	18.02.11	17.08.14	09.02.18	45.0	87.1	100.50			98.30	101.50	7.77		3.87	2.96	BBB/Baa1/	банки
РоссельхБ 7	5 000 R	6.90	14.06.11	16.06.11	05.06.18	6.0	90.9	100.35		3 000	100.35	100.50	6.20		3.43	0.47	BBB/Baa1/	банки
РоссельхБ																		

## Рынок рублевых облигаций

Выпуск	Объем, млн	Купон, %	Дата			Месяцев до		Цена	Изм.	Торговый объем, шт (осн.+РПС)	Котировки		Доходность, %			Дюр, лет	Рейтинг F/M/S	Сектор	
			купона	оферты	погаш	офрт	погаш				покупка	продажа	офрт	погаш	текущ				
<b>КОРПОРАТИВНЫЕ РУБЛЕВЫЕ ОБЛИГАЦИИ (продолжение)</b>																			
Северсталь БО-04	5 000 R	9.75	18.02.11		15.02.13	26.4	105.05				104.30	105.05		7.32	4.63	1.82	V+/Ba3/BV-	сырье	
СевКаб 03	1 500 R	10.50	28.12.10		27.03.12	15.6												производство	
СевСтАвто2	3 000 R	12.50	19.01.11		17.07.13	31.5	100.47	-0.02	5 802		100.37	100.45		12.65	6.20	1.94		автопром	
СЗТелекЗоб	3 000 R	8.60	24.02.11		24.02.11	2.3	100.55	-0.10			100.35	101.97		5.81	2.13	0.18	BB//BB-	телеком	
СЗТелек4об	2 000 R	8.10	10.03.11		08.12.11	11.9	101.50		10		101.10	101.40		6.67	1.99	0.89	BB//BB-	телеком	
СЗТелек5об	2 000 R	5.87	22.02.11		21.05.13	29.6	100.02				96.08	101.00		7.04	1.46	1.81	BB//BB-	телеком	
СЗТелек6об	3 000 R	11.70	02.02.11	09.08.11	24.07.19	8.0	104.7	106.89	-0.21	400 000	106.15	107.10	4.44		2.73	0.60	BB//BB-	телеком	
Сибирь-01	2 300 R	18.00	18.01.11		17.07.12	19.3	107.81	-1.19	19		108.00	109.74		12.78	8.32	1.21		транспорт	
Сибметин01	10 000 R	13.50	21.04.11	20.10.14	10.10.19	47.0	107.3	112.45		4 020	112.26	112.45	9.74		5.99	2.84		металлургия	
Сибметин02	10 000 R	13.50	21.04.11	20.10.14	10.10.19	47.0	107.3	112.35	0.74	82 000	112.20	112.90	9.78		5.99	2.84		металлургия	
СибТлк-8об	3 000 R	9.50	10.02.11	11.08.11	08.08.13	8.0	32.2	101.71	0.11	60 000	101.60	103.49	6.86		4.66	0.59	BB//	телеком	
СИБУРХолд1	1 500 R	10.47	05.05.11		01.11.12		22.9				98.58						BB/Ba2/	химия	
Синергия БО-01	3 000 R	9.75	07.04.11	04.10.12	03.10.13	22.0	34.1	99.95	0.45	550	99.95	100.03	10.00		4.86	1.52	V//	потреб. тов.	
Синергия-3	2 500 R	10.00	21.02.11	24.02.11	18.08.14	2.0	44.7	100.40			77.01		7.46		4.97	0.18	V//	потреб. тов.	
Синтерра 1	3 000 R	0.01	03.02.11		01.08.13		32.0											телеком	
СистГалс 1	3 000 R	8.50	12.04.11		08.04.14		40.3											отозван//	строительство
СистГалс 2	2 000 R	8.50	19.04.11		15.04.14		40.5											отозван//	строительство
Система-01	6 000 R	9.75	10.03.11		07.03.13		27.1	104.35			104.30	104.55		7.72	4.66	1.87	BB-/Ba3/BB	телеком	
Система-02	20 000 R	14.75	15.02.11	14.08.12	12.08.14	20.0	44.5	110.90	-0.10	8 102	110.90	111.08	7.77		6.63	1.37	BB-/Ba3/BB	телеком	
Система-03	19 000 R	12.50	02.06.11	04.12.12	24.11.16	24.0	72.3	108.50	0.15	69 311	108.40	108.50	7.83		5.74	1.68	BB-/Ba3/BB	телеком	
Ситроникс БО-1	2 000 R	11.50	21.12.10	26.06.12	18.06.13	19.0	30.5	101.97					10.54		5.75	1.24	V-/B3/	телеком	
Ситроникс БО-2	3 000 R	10.75	11.04.11	15.10.12	07.10.13	22.0	34.2	99.50		17 000	99.02	100.00	11.24		5.39	1.51	V-/B3/	телеком	
СКБ-банк БО-03	3 000 R	9.15	31.05.11	29.05.12	26.11.13	18.0	35.9	100.08	0.13		99.75	99.99	9.29		4.56	1.27	V/B2/	банки	
СКБ-банк БО-04	2 000 R	9.80	08.06.11	12.12.11	05.06.13	12.0	30.1	100.86	-0.44		100.75	101.20	8.93		4.84	0.89	V/B2/	банки	
СОПУС КАП2	1 500 R		06.01.11		05.04.12		15.9											торговля	
СтИндастр1	1 000 R		06.01.11		07.07.11		6.8											строительство	
СтрТрГаз02	5 000 R	8.49	14.01.11		13.07.12		19.2	90.50		79 997	90.30	90.99		16.10	4.68	1.25		строительство	
СтрТрГаз03	5 000 R	8.50	14.04.11		11.04.13		28.2	86.26	-3.20		83.03	89.50		16.40	4.91	1.81		строительство	
СУ-155 Зоб	3 000 R	15.50	16.02.11	24.02.11	15.02.12	2.0	14.2	98.11	-0.09	40 463	98.03	98.11	25.30					строительство	
СудострБ-3	1 500 R		07.03.11		03.09.12		20.9	100.06			98.01	100.65		-0.04		1.72	/B3/	банки	
СУЭК Финанс-01	10 000 R	9.35	07.01.11	10.07.13	26.06.20	31.0	116.0	101.00	-0.05	1 379	100.18	101.50	9.05		4.62	2.06		сырье	
Сэтл Групп1	1 000 R	11.70	17.05.11		15.05.12		17.2	98.00		2 001	75.11	97.99		13.72	5.95	1.17		строительство	
Татнефть БО-01	5 000 R	7.25	25.03.11		20.09.13		33.6	100.46	-0.02		100.20	100.35		7.18	3.60	2.35	V+//	сырье	
Таттелеком 4	1 500 R	8.25	05.05.11		01.11.12		22.9	98.00	-1.70		95.00	101.00		9.65	4.20	1.61		телеком	
ТатфондБ 4	1 500 R	13.00	01.06.11		01.06.11		5.6	102.56	-0.14		102.45	102.70		7.32	6.32	0.43	/B2/	банки	
ТатфондБ 5	2 000 R	11.00	23.03.11	29.03.11	21.03.12	3.0	15.4	101.34			99.95	101.00	5.52		5.41	0.27	/B2/	банки	
ТатфондБ 6	2 000 R	11.20	01.03.11	07.03.11	26.02.13	3.0	26.8	100.84			99.90	100.90		6.51	5.54	0.21	/B2/	банки	
ТатфондБ 7	1 000 R	13.75	17.12.10	23.12.10	14.12.12	0.0	24.3	100.41					-17.45		6.83	0.02	/B2/	банки	
ТВЗ БО-01	2 000 R	7.00	15.06.11	24.06.11	12.06.13	6.0	30.3	99.84					7.11		3.50	0.48		машиностр.	
ТГК-1 01	4 000 R	8.50	15.03.11	11.03.14	15.03.14	15.0	39.4	101.97	0.22	3	99.02	102.00		6.89	4.16	1.11		энергетика	
ТГК-1 02	5 000 R	16.99	04.01.11	11.07.11	01.07.14	7.0	43.1	105.52	0.02	205 093	105.50	105.60		6.52		8.03	0.50		энергетика
ТГК-10 об2	5 000 R	7.60	09.02.11	11.02.11	06.02.13	2.0	26.1											энергетика	
ТГК-2 БО-01	5 000 R	9.00	22.03.11		17.09.13		33.5	99.70		52 300	99.51	99.70		9.32	4.50	2.24	V//	энергетика	
ТГК-2-01	4 000 R	6.75	01.03.11		30.08.11		8.6	99.75		1 500	99.22	99.75		7.23	3.37	0.64	V//	энергетика	
ТГК-4 об.1	5 000 R	8.00	02.06.11		31.05.12		17.7				97.00							энергетика	
ТГК-5-01	5 000 R	8.75	15.04.11	16.10.13	06.10.17	34.0	82.9	100.40	-0.15		100.25	100.45	8.73		4.35	2.33		энергетика	
ТГК-6-01	5 000 R	8.30	03.03.11	03.09.13	24.08.17	33.0	81.4	100.00			99.60	100.00	8.43		4.14	2.24		энергетика	
ТГК-6Иньв-1	2 000 R	10.50	22.02.11	28.02.11	21.02.12	2.0	14.4	101.61					1.68		2.58	0.20		энергетика	
ТГК-8 01	3 500 R	8.80	12.05.11		10.05.12		17.0											энергетика	
ТГК-9-01	7 000 R	8.10	14.02.11	15.08.13	07.08.17	32.0	80.9	99.93	0.18		99.55	99.75	8.26		4.04	2.21		энергетика	
Терна-Ф 02	1 500 R	1.00	06.05.11		04.11.11		10.8											производство	
ТехИнвст-1	2 000 R	7.00	26.05.11		26.05.11		5.4	20.00	-14.99		0.01	39.99			17.45			торговля	
ТехНикольФ	3 000 R	7.00	10.03.11	10.03.11	07.03.12	3.0	14.9	99.99			85.17	102.50	7.10		3.49	0.22		производство	
ТКСБанк 02	1 400 R	20.00	25.01.11		28.07.13		31.8	109.00	-0.25	90	109.00	109.10		16.26	9.20	1.76		банки	
ТКСБанк БО-01	1 600 R	14.22	25.03.11		20.09.13		33.6	97.50	-0.60	54	97.30	98.45		15.92	7.27	1.99		банки	
ТКСБанк БО-02	1 500 R	16.50	31.05.11	29.11.11	26.11.13	12.0	35.9	100.60	0.18	1 972	100.55	100.60	16.39		8.18	0.79		банки	
ТМК БО-01	5 000 R	8.85	26.04.11		22.10.13		34.7	100.57	-0.18		100.25	100.70		8.80	4.39	2.35	/B1/B	производство	
ТМК-03 обл	5 000 R	9.80	15.02.11		15.02.11		2.0	100.60	0.10	39 939	100.53	100.60		6.13	4.86	0.16	/B1/B	производство	
Трансаэр-1	3 000 R	11.85	27.04.11	25.04.12	23.10.13	17.0	34.7	101.49	-0.04	240	101.25	101.44	10.90		5.82	1.15		транспорт	
ТрансКонт1	3 000 R	9.50	01.03.11		26.02.13		26.8	105.02			104.40	104.92		7.11	4.51	1.86	BB+/Ba2/	транспорт	
ТрансКонт2	3 000 R	8.80	09.06.11		04.06.15		54.4	102.40	-0.10	4 000	102.09	102.60		8.20	4.28	3.00	BB+/Ba2/	транспорт	
ТрансКред БО-1	5 000 R	7.80	17.05.11		17.11.13		35.6	100.05	0.05	900	99.95	100.00		7.85	3.87	2.46	/Ba1/BB	банки	
ТрансКред2	3 000 R	6.90	14.06.11	23.12.10	12.06.12	0.0	18.												

## Рынок рублевых облигаций

Выпуск	Объем, млн	Купон, %	Дата			Месяцев до		Цена	Изм.	Торговый объем, шт (осн.+РПС)	Котировки		Доходность, %			Дюр, лет	Рейтинг F/M/S	Сектор
			купона	оферты	погаш	офрт	погаш				покупка	продажа	офрт	погаш	текущ			
<b>КОРПОРАТИВНЫЕ РУБЛЕВЫЕ ОБЛИГАЦИИ (продолжение)</b>																		
УрСИ сер07	3 000 R	8.50	15.03.11		13.03.12		15.1	100.80		86 460	100.65			7.47	4.20	0.67	BB-/B+	телеком
УрСИ сер08	2 000 R	7.50	06.04.11		03.04.13		28.0	99.75		1 389	99.75	99.90		8.64	3.75	1.76	BB-/B+	телеком
ФСК ЕЭС-04	6 000 R	7.30	07.04.11		06.10.11		9.8	100.78		55 500	100.78			6.37	3.61	0.74	/Baa2/BBB	энергетика
ФСК ЕЭС-06	10 000 R	7.15	29.03.11	26.09.13	15.09.20	34.0	118.7	99.75	-0.01	50 000	99.50	99.90	7.36		3.57	2.36	/Baa2/BBB	энергетика
ФСК ЕЭС-07	5 000 R	7.50	29.04.11	27.10.15	16.10.20	59.0	119.7	100.00		5 000	99.50	100.00	7.62		3.74	3.83	/Baa2/BBB	энергетика
ФСК ЕЭС-08	10 000 R	7.15	29.03.11	26.09.13	15.09.20	34.0	118.7	99.75	0.15	110 000	99.50	99.90	7.36		3.57	2.36	/Baa2/BBB	энергетика
ФСК ЕЭС-09	5 000 R	7.99	29.04.11	24.10.17	16.10.20	83.0	119.7	99.86			99.26	100.00	7.95		3.89	4.99	/Baa2/BBB	энергетика
ФСК ЕЭС-10	10 000 R	7.75	29.03.11	24.09.15	15.09.20	58.0	118.7	100.50	0.25		100.00	100.45	7.76		3.84	3.73	/Baa2/BBB	энергетика
ФСК ЕЭС-11	5 000 R	7.99	29.04.11	24.10.17	16.10.20	83.0	119.7	99.88	-0.12		99.26	100.00	8.16		3.99	4.95	/Baa2/BBB	энергетика
ХантМанБанк-02	3 000 R	7.85	15.06.11	16.06.11	12.06.13	6.0	30.3	99.50	-1.10	60 000	99.55	100.60	9.05		3.93	0.46	/Ba3/B+	банки
ХКФ Банк-4	3 000 R	7.10	12.01.11		12.10.11		10.0	99.99		1 000	98.50	99.99		7.30	1.77	0.74	/Ba3/B+	банки
ХКФ Банк-5	4 000 R	8.15	19.01.11	19.10.11	17.04.13	10.0	28.4	100.55	0.05	4 995	100.40	100.75	7.68		2.02	0.75	/Ba3/B+	банки
ХКФ Банк-6	5 000 R	7.75	15.03.11	17.12.10	10.06.14	0.0	42.4	100.41							1.92		/Ba3/B+	банки
ХКФ Банк-7	5 000 R	9.00	27.01.11	30.04.12	23.04.15	17.0	53.0	101.85	0.65	61 923	101.10	101.50	7.71		2.20	1.20	/Ba3/B+	банки
Х-МСтройР2	2 000 R	10.00	11.01.11		12.07.11		6.9											строительство
Центр-инв2	3 000 R	9.25	28.12.10	29.06.12	24.06.14	19.0	42.9	101.70			101.65	101.85	8.16		4.54	1.30	/B1/	банки
ЦентрТел-5	3 000 R	9.30	01.03.11		30.08.11		8.6	101.40		2	100.10	101.40		6.41	4.57	0.45	B/BB-	телеком
Черкизово БО-03	3 000 R	8.25	13.05.11		08.11.13		35.3	99.48			99.30	99.65		8.63	4.14	2.41		потреб. тов.
Черкизово1	2 000 R	12.75	31.05.11		31.05.11		5.5	103.11			102.31	102.40		5.79	6.17	0.43		потреб. тов.
ЧТПЗ 03об	8 000 R	8.00	26.04.11	28.04.11	21.04.15	4.0	52.9				95.50							/отозван/
ЧТПЗ БО-01	5 000 R	16.50	07.06.11	08.12.11	04.12.12	12.0	24.0	105.74	-0.26	62	105.74	105.99	10.35		7.78	0.85		/отозван/
ЭлемЛиз-02	2 300 R	21.00	10.03.11	14.06.11	04.09.14	6.0	45.3	105.50	0.02	2	104.51	105.50	9.20		4.96	0.44		производство
ЭнергоСт-1	1 500 R	12.00	20.05.11		20.05.11		5.2											финансы
ЮниКредиБанк-04	10 000 R	7.00	17.05.11	16.11.12	10.11.15	23.0	59.7											/Ba3/B+
ЮниКредиБанк-05	5 000 R	7.50	08.03.11	03.09.13	01.09.15	33.0	57.3	99.70		90 936	99.60	99.90	7.76		3.75	2.28		/Ba3/B+
Юнимилк 01	2 000 R	14.00	08.03.11		06.09.11		8.8	102.79			100.58	105.00		10.09	6.79	0.63		потреб. тов.
ЮТК БО-01	2 000 R	11.00	19.01.11	21.10.11	17.10.12	10.0	22.4	103.75			100.00	103.37	6.49		2.64	0.76		/B1/B
ЮТК БО-04	1 000 R	11.40	20.01.11		18.10.12		22.4	105.06	-0.94		104.50	106.00		8.67	2.70	1.53		/B1/B
ЮТК-05 об.	2 000 R	7.80	01.06.11		30.05.12		17.7	100.68			100.00	100.65		7.64	3.96	1.30		/B1/B
ЮТэйр-Ф БО-1	1 500 R	12.50	28.12.10		26.03.13		27.7	106.80		162 655	107.20	107.49		9.47	2.92	1.81		телеком
ЮТэйр-Ф БО-2	1 500 R	12.50	28.12.10		26.03.13		27.7	107.00		51 282	107.20	108.00		9.37	2.91	1.81		телеком
Якутскэн БО-01	3 000 R	8.25	08.03.11		03.09.13		33.1	101.04			100.20	102.77		7.96	4.07	2.26		BB//
Якутскэн02	1 200 R	10.30	10.03.11		08.03.12		14.9	103.14	-0.13	31 032	103.00	103.30		7.42	4.98	0.98		BB//

## Рынок рублевых облигаций

Выпуск	Объем, млн	Купон, %	Дата			Месяцев до		Цена	Изм.	Торговый объем, шт (осн.+РПС)	Котировки		Доходность, %			Дюр, лет	Рейтинг F/M/S	Сектор
			купона	оферты	погаш	офрт	погаш				покупка	продажа	офрт	погаш	текущ			
<b>ГОСУДАРСТВЕННЫЕ И МУНИЦИПАЛЬНЫЕ ОБЛИГАЦИИ</b>																		
Волгоград064	1 000 R	7.75	17.05.11		15.05.12	17.2	100.45			100.25	100.70		7.17	3.85	0.72	//BB-	муниципальный	
Волгоград069	2 000 R	8.75	08.06.11		04.06.14	42.2	100.51		428	100.51	101.00		8.01	4.34	2.16	//BB-	муниципальный	
Воронеж063	500 R	10.25	27.12.10		27.06.11	6.4	102.46	0.46					5.54	4.99	0.48		муниципальный	
Иркутск31-5	2 200 R	7.70	24.02.11		26.10.11	10.5	100.77			97.00	100.80		6.68	2.55	0.64	//B	муниципальный	
Иркутск31-6	3 800 R	9.15	15.04.11		22.11.12	23.6	100.87			100.50	102.79		8.55	3.56	1.00	//B	муниципальный	
КалужОбл-2	1 300 R	8.40	28.02.11		29.08.11	8.5	101.10	-0.25	1 000	100.55	101.15		6.73	2.02	0.64	BB-/I	муниципальный	
КалужОбл-3	1 000 R	8.95	03.03.11		29.11.12	23.8	102.92			99.50	103.00		7.20	2.17	1.45	BB-/I	муниципальный	
КалужОбл-4	1 500 R	10.11	29.12.10		26.06.13	30.8	105.34						7.34	2.39	1.70	BB-/I	муниципальный	
Карелия 11	800 R	9.80	12.05.11		10.05.12	17.0	102.10	1.95	1 023	100.20	102.35		7.71	4.79	0.93	BB-/I	муниципальный	
Карелия 12	1 000 R	19.05	03.03.11		02.06.11	5.6	105.54			105.88	106.25		6.89	4.50	0.42	BB-/I	муниципальный	
Карелия 2	1 000 R	7.67	14.04.11		14.04.11	4.0	100.45		3 798	100.20	100.40		6.31	3.81	0.31	BB-/I	муниципальный	
Карелия 2 об	1 000 R	7.67	14.04.11		14.04.11	4.0	100.45		3 798	100.20	100.40		6.31	3.81	0.31	BB-/I	муниципальный	
КОМИ 7в об	1 000 R	8.00	23.05.11		22.11.13	35.7	100.60			98.52	104.97		7.87	3.94	2.08	BB/Ba2/	муниципальный	
КОМИ 8в об	1 000 R	7.50	05.03.11		03.12.15	60.4	95.11			94.77	95.20		8.11	3.93	3.43	BB/Ba2/	муниципальный	
КОМИ 9в об	2 100 R	7.75	19.04.11		18.10.14	46.7	99.23	-0.02		99.00	99.25		7.84	3.89	2.75	BB/Ba2/	муниципальный	
КраснЯрКр4	10 200 R	11.14	10.02.11		08.11.12	23.1	104.91	0.01		105.00	105.01		7.45	2.65	1.27	BB+/Ba2/BB+	муниципальный	
ЛенОбл-3об	1 300 R	12.00	10.06.11		05.12.14	48.3	110.30	-5.69	1 400	112.02	115.00		8.95	5.42	3.04	BB/BB	муниципальный	
МГор39-об	4 800 R	8.00	21.01.11		21.07.14	43.8	99.80		4 650	99.60	100.99		7.68	4.04	2.88	BBB/Baa1/BBB	муниципальный	
МГор44-об	5 000 R	8.00	24.12.10		24.06.15	55.0	99.25	-0.74	460	99.12	99.98		7.72	4.04	3.49	BBB/Baa1/BBB	муниципальный	
МГор45-об	15 000 R	8.00	27.12.10		27.06.12	18.6	102.25		167 050	101.70	102.50		6.54	3.92	1.33	BBB/Baa1/BBB	муниципальный	
МГор48-об	30 000 R	8.00	11.06.11		11.06.22	139.8	92.27	0.01		92.37	92.94		8.04	4.32	7.22	BBB/Baa1/BBB	муниципальный	
МГор49-об	25 000 R	8.00	14.06.11		14.06.17	79.1	98.88			98.50	98.94		7.64	4.03	4.88	BBB/Baa1/BBB	муниципальный	
МГор50-об	15 000 R	8.00	18.12.10		18.12.11	12.2	102.07						5.94	3.93	0.90	BBB/Baa1/BBB	муниципальный	
МГор53-об	15 000 R	8.00	01.03.11		01.09.13	33.0	100.60		10	75.10	102.10		7.34	3.94	2.28	BBB/Baa1/BBB	муниципальный	
МГор54-об	15 000 R	8.00	05.03.11		05.09.12	21.0	102.05		84 082	101.70	102.05		6.54	3.89	1.51	BBB/Baa1/BBB	муниципальный	
МГор56-об	20 000 R	8.00	22.03.11		22.09.16	70.2	98.73	0.28	11 780	97.71	98.73		7.67	4.02	4.37	BBB/Baa1/BBB	муниципальный	
МГор58-об	15 000 R	10.00	01.03.11		01.06.11	5.6	102.15		50 005	102.05	102.15		5.31	2.41	0.43	BBB/Baa1/BBB	муниципальный	
МГор61-об	15 000 R	15.00	03.03.11		03.06.13	30.0	118.85		1 000	118.34	119.99		6.82	3.11	2.00	BBB/Baa1/BBB	муниципальный	
МГор62-об	20 000 R	15.00	08.03.11		08.06.14	42.3	118.00		834 606	118.00	118.10		7.64	3.14	2.66	BBB/Baa1/BBB	муниципальный	
МГор63-об	15 000 R	15.00	10.03.11		10.12.13	36.3	121.00	0.50	480	120.30	121.55		7.32	3.06	2.34	BBB/Baa1/BBB	муниципальный	
МГор66-об	110 000 R	8.75	23.02.11		23.11.18	96.6	105.96			105.20	106.70		8.03	2.08	5.40	BBB/Baa1/BBB	муниципальный	
Мос.обл.6в	12 000 R	9.00	19.04.11		19.04.11	4.1	100.50	-0.05	148 990	100.38	100.50		7.57	4.47	0.32	/B3/отозван	муниципальный	
Мос.обл.7в	16 000 R	8.00	20.04.11		16.04.14	40.6	99.00	0.28	39 920	98.83	99.00		8.52	4.03	2.72	/B3/отозван	муниципальный	
Мос.обл.8в	10 000 R	9.00	14.06.11		11.06.13	30.3	101.28	1.26	235 573	101.00	101.40		8.29	4.43	1.41	/B3/отозван	муниципальный	
Мос.обл.9в	33 000 R	18.00	10.04.11		15.03.12	15.2	110.99	0.79		110.20	111.25		7.20	7.55	0.93	/B3/отозван	муниципальный	
НижегородОбл3	2 000 R	7.70	21.04.11		20.10.11	10.3	100.64	0.04		100.67	101.80		7.01	3.82	0.77	B+/отозван/	муниципальный	
НижегородОбл4	2 700 R	8.00	24.05.11		17.11.12	23.4	101.21			100.01			7.13	3.92	1.27	B+/отозван/	муниципальный	
ОФЗ 25059	41 000 R	6.10	19.01.11		19.01.11	1.1	100.26	-0.02	121 354	100.25	100.34		3.37	1.52	0.09	BBB/Baa1/BBB	гос. бумаги	
ОФЗ 25063	30 000 R	6.20	09.02.11		09.11.11	10.9	100.91		847 326	100.49	101.21		5.25	1.53	0.83	BBB/Baa1/BBB	гос. бумаги	
ОФЗ 25064	45 000 R	11.90	19.01.11		18.01.12	13.3	107.31	0.16	2890 170	107.10	107.25		5.07	2.76	0.98	BBB/Baa1/BBB	гос. бумаги	
ОФЗ 25065	46 000 R	12.00	29.12.10		27.03.13	27.7	111.70	0.18	50 000	111.70	112.00		6.60	2.68	1.88	BBB/Baa1/BBB	гос. бумаги	
ОФЗ 25066	40 000 R	10.55	05.01.11		06.07.11	6.7	103.17	-0.03	2783 318	103.15	103.24		4.79	2.55	0.51	BBB/Baa1/BBB	гос. бумаги	
ОФЗ 25067	45 000 R	11.30	19.01.11		17.10.12	22.4	109.00	0.30	91 930	108.80	109.00		6.22	2.58	1.57	BBB/Baa1/BBB	гос. бумаги	
ОФЗ 25068	45 000 R	12.00	23.02.11		20.08.14	44.8	116.04	0.04	185 192	115.80	116.05		7.10	5.16	2.84	BBB/Baa1/BBB	гос. бумаги	
ОФЗ 25070	44 947 R	10.00	30.03.11		28.09.11	9.5	103.80	0.05	177 564	103.80	103.90		5.04	4.80	0.72	BBB/Baa1/BBB	гос. бумаги	
ОФЗ 25071	39 165 R	8.10	01.06.11		26.11.14	48.0	103.45	0.25	150 000	103.20	103.50		7.21	3.90	3.22	BBB/Baa1/BBB	гос. бумаги	
ОФЗ 25072	66 830 R	7.15	26.01.11		23.01.13	25.6	101.30	0.20	50 000	101.40	101.50		6.58	3.52	1.82	BBB/Baa1/BBB	гос. бумаги	
ОФЗ 25073	55 991 R	6.85	02.02.11		01.08.12	19.8	101.04	0.24	497 603	101.00	101.04		6.26	3.38	1.44	BBB/Baa1/BBB	гос. бумаги	
ОФЗ 25075	30 000 R	6.88	19.01.11		15.07.15	55.7	98.50	0.51	185 001	98.32	98.50		7.40	3.35	3.63	BBB/Baa1/BBB	гос. бумаги	
ОФЗ 26198	42 117 R	6.00	03.11.11		02.11.12	22.9	99.96		1234 555		100.00		6.01	6.00	1.72	BBB/Baa1/BBB	гос. бумаги	
ОФЗ 26199	44 000 R	6.10	12.01.11		11.07.12	19.1	100.05	0.21	245 000	99.90	100.05		6.20	1.52	1.41	BBB/Baa1/BBB	гос. бумаги	
ОФЗ 26200	50 000 R	6.10	19.01.11		17.07.13	31.5	99.40	-0.20	1	99.30	99.64		6.51	1.53	2.24	BBB/Baa1/BBB	гос. бумаги	
ОФЗ 26202	40 000 R	11.20	22.12.10		17.12.14	48.7	114.70	0.20	50 000	114.60	114.80		7.14	2.43	3.05	BBB/Baa1/BBB	гос. бумаги	
ОФЗ 26203	25 000 R	6.90	09.02.11		03.08.16	68.6	98.00	0.50	3205 327	97.50	97.90		7.47	3.65	4.32	BBB/Baa1/BBB	гос. бумаги	
ОФЗ 46002	62 000 R	8.00	09.02.11		08.08.12	20.0	102.48		5 000	102.48	102.80		5.17	3.89	0.82	BBB/Baa1/BBB	гос. бумаги	
ОФЗ 46014	43 717 R	7.00	09.03.11		29.08.18	93.8	97.40		16 775	97.40	99.00		7.60	3.58	5.39	BBB/Baa1/BBB	гос. бумаги	
ОФЗ 46017	80 000 R	7.00	09.02.11		03.08.16	68.6	97.28		3612 800	97.28	98.12		7.41	1.79	4.03	BBB/Baa1/BBB	гос. бумаги	
ОФЗ 46018	128 934 R	8.00	09.03.11		24.11.21	133.2	95.51	0.36	7037 266	95.14	96.15		7.87	2.09	6.57	BBB/Baa1/BBB	гос. бумаги	
ОФЗ 46019	26 000 R		30.03.11		20.03.19	100.5	74.00	2.21	39 500	71.84	74.25		7.40	5.06		BBB/Baa1/BBB	гос. бумаги	
ОФЗ 46020	116 911 R	6.90	09.02.11		06.02.36	306.1	90.00		118 277	89.00	90.00		7.98	3.82	10.38	BBB/Baa1/BBB	гос. бумаги	
ОФЗ 46021	92 794 R	7.00	16.02.11		08.08.18	93.1	90.77		50 000	90.00	90.77		7.51	3.84	5.			

## Рынок еврооблигаций

Выпуск	Объем, млн	Купон, %	Дата			Месяцев до		Цена	Изм.	Торговый объем, шт	Котировки		Доходность, %			Дюр, лет	Рейтинг F/M/S	Сектор
			купона	оферты	погаш	офрт	погаш				покупка	продажа	офрт	погаш	текущ			
<b>ЕВРООБЛИГАЦИИ</b>																		
Ak bars-11	300 \$	9.25	20.12.10		20.06.11	6.2	102.67	-0.02					3.92	4.50	0.48	BB/Ba3/	банки	
Ak bars-12	225 \$	10.25	03.06.11		03.12.12	23.9	108.31	0.03					5.71	4.73	1.78	BB/Ba3/	банки	
Alfa-Bank-12	500 \$	8.20	25.12.10		25.06.12	18.6	105.96	0.02					4.12	3.87	1.39	BB/Ba1/B+	банки	
Alfa-Bank-13	400 \$	9.25	24.12.10	24.06.11	24.06.13	6.0	30.7	108.47	0.10			-6.43	4.26	0.52	BB/Ba1/B+	банки		
Alfa-Bank-15	225 \$	8.63	09.06.11		09.12.15	60.6										BB/Ba1/B+	банки	
Alfa-Bank-15_03_18	600 \$	8.00	18.03.11		18.03.15	51.8	103.75	0.47					6.96	3.86	3.51	BB/Ba1/B+	банки	
Alfa-Bank-17	300 \$	8.64	22.02.11	22.02.12	22.02.17	14.0	75.3									BB/Ba1/B+	банки	
Alfa-Bank-17_09_25	1 000 \$	7.88	25.03.11		25.09.17	82.5										BB/Ba1/B+	банки	
Alliance Oil-15	350 \$	9.88	11.03.11		11.03.15	51.5										B//B+	сырье	
Alrosa-14	500 \$	8.88	17.05.11		17.11.14	47.7	111.00	0.05					5.70	4.00	3.31	BB-/Ba3/BB-	сырье	
Alrosa-20	1 000 \$	7.75	03.05.11		03.11.20	120.3	103.29	0.24					7.28	3.75	6.82	BB-/Ba3/BB-	сырье	
Bank St-Petersburg-17	100 \$	10.50	25.01.11		25.07.17	80.4										/Ba3/	банки	
BoM-11CHF	250 C	6.25	04.03.11		04.03.11	2.6	100.50	-0.02					3.77	6.22	0.21	BBB-/Baa1/	банки	
BoM-13	500 \$	7.34	13.05.11		13.05.13	29.3	106.32	0.04					4.53	3.45	2.19	BBB-/Baa1/	банки	
BoM-15	300 \$	7.50	25.05.11		25.11.15	60.2	96.44	0.00					8.39	3.89	4.02	BBB-/Baa1/	банки	
BoM-15_03_11	750 \$	6.70	11.03.11		11.03.15	51.5										BBB-/Baa1/	банки	
BoM-17	400 \$	6.81	10.05.11		10.05.17	77.9	99.20	0.05					6.96	3.43	5.08	BBB-/Baa1/	банки	
Business Alliance-12	8 323 R	8.88	25.01.11		25.04.12	16.5							6.35	3.76	2.18	/Baa1/	банки	
Credit Europe Bank-13	300 \$	7.75	20.05.11		20.05.13	29.5	103.10	0.07								/Ba3/	банки	
EURDEV-14	500 \$	7.38	29.03.11		29.09.14	46.1	108.11	-0.02					4.99	3.41	3.26	BBB/A3/BBB	банки	
Eurochem12	300 \$	7.88	21.03.11		21.09.12	21.5										BB/BB	химия	
Evrax-13	1 050 \$	8.88	24.04.11		24.04.13	28.7	108.00	0.33					5.22	4.11	2.11	B+/B1/B	металлургия	
Evrax-15	750 \$	8.25	10.05.11		10.11.15	59.7										/Ba3/BB-	металлургия	
Evrax-18	550 \$	9.50	24.04.11		24.04.18	89.5										B+/B1/B	металлургия	
Gallery-13 CLN	175 \$	10.13	12.05.11		12.05.13	29.3										/Caa1/D	сырье	
Gazprom-11 CHF	500 C	9.00	23.04.11		23.04.11	4.3	102.53	-0.01					1.70	8.78	0.35	BBB/Baa1/BBB	сырье	
Gazprom-12	1 000 €	4.56	09.12.11		09.12.12	24.1	103.37	0.02					2.77	4.41	1.91	BBB/Baa1/BBB	сырье	
Gazprom-12 JPY	30 000 Y	2.89	15.05.11		15.11.12	23.3	98.81	-0.17					3.54	1.46	1.84	BBB/Baa1/BBB	сырье	
Gazprom-13	1 750 \$	9.63	01.03.11		01.03.13	26.9	113.00	-0.14					3.46	4.26	1.97	BBB/Baa1/BBB	сырье	
Gazprom-13 GBP	800 G	6.58	31.10.11		31.10.13	35.0	106.27	0.00					4.16	6.19	2.64	BBB/Baa1/BBB	сырье	
Gazprom-13-2	1 222 \$	4.51	22.01.11		22.07.13	31.6	102.98	0.00					3.30	2.19	2.40	BBB/Baa1/BBB	сырье	
Gazprom-13-5	400 \$	7.34	11.04.11		11.04.13	28.2	108.90	0.07					3.32	3.37	2.12	BBB/Baa1/BBB	сырье	
Gazprom-13-6	500 \$	7.51	31.01.11		31.07.13	31.9	109.75	0.01					3.57	3.42	2.34	BBB/Baa1/BBB	сырье	
Gazprom-14	780 €	5.03	25.02.11		25.02.14	38.9	103.42	0.04					3.83	4.86	2.87	BBB/Baa1/BBB	сырье	
Gazprom-14_07_31	1 250 \$	8.13	31.01.11		31.07.14	44.1	113.00	0.12					4.33	3.68	3.08	BBB/Baa1/BBB	сырье	
Gazprom-14-2	700 €	5.36	31.10.11		31.10.14	47.2	104.32	0.10					4.09	5.14	3.51	BBB/Baa1/BBB	сырье	
Gazprom-15	1 000 €	5.88	01.06.11		01.06.15	54.3	105.20	0.03					4.50	5.58	3.86	BBB/Baa1/BBB	сырье	
Gazprom-15_02_04	850 €	8.13	04.02.11		04.02.15	50.4	113.95	0.06					2.61	7.13	3.44	BBB/Baa1/BBB	сырье	
Gazprom-15_11_29	1 000 \$	5.09	29.05.11		29.11.15	60.3	102.36	-0.15					4.55	2.49	4.34	BBB/Baa1/BBB	сырье	
Gazprom-16	1 350 \$	6.21	22.05.11		22.11.16	72.3	105.60	-1.10					5.11	2.94	4.93	BBB/Baa1/BBB	сырье	
Gazprom-17	500 €	5.14	22.03.11		22.03.17	76.3	100.93	0.40					4.89	5.09	5.20	BBB/Baa1/BBB	сырье	
Gazprom-17-2	500 €	5.44	02.11.11		02.11.17	83.8	101.81	0.25					5.05	5.34	5.75	BBB/Baa1/BBB	сырье	
Gazprom-18	1 200 €	6.61	13.02.11		13.02.18	87.2	106.42	0.12					5.42	6.21	5.53	BBB/Baa1/BBB	сырье	
Gazprom-18-2	1 100 \$	8.15	11.04.11		11.04.18	89.1	115.46	0.66					5.54	3.53	5.56	BBB/Baa1/BBB	сырье	
Gazprom-19	2 250 \$	9.25	23.04.11	23.04.12	23.04.19	16.0	101.7									BBB/Baa1/BBB	сырье	
Gazprom-20	1 250 \$	7.20	01.02.11		01.02.20	111.1	106.57	0.71					4.86	3.38	2.74	BBB/Baa1/BBB	сырье	
Gazprom-22	1 300 \$	6.51	07.03.11		07.03.22	136.6	101.12	-0.78					6.37	3.22	7.77	BBB/Baa1/BBB	сырье	
Gazprom-34	1 200 \$	8.63	28.04.11	28.04.14	28.04.34	41.0	284.5									BBB/Baa1/BBB	сырье	
Gazprom-37	1 250 \$	7.29	16.02.11		16.08.37	324.7	104.26	1.21					6.93	3.50	11.70	BBB/Baa1/BBB	сырье	
Gazprombank-11	300 \$	7.97	15.06.11		15.06.11	6.0	103.02	0.07					1.84	3.87	0.49	/Baa3/BB	банки	
Gazprombank-13	500 \$	7.93	28.12.10		28.06.13	30.8										/Baa3/BB	банки	
Gazprombank-14	500 \$	6.25	15.06.11		15.12.14	48.7										/Baa3/BB	банки	
Gazprombank-15	1 000 \$	6.50	23.03.11		23.09.15	58.1										/Baa3/BB	банки	
Gazprombank-16	120 \$	7.35	08.05.11		08.05.16	65.7										/Baa3/BB	банки	
Gazstream-13	647 \$	5.63	22.01.11		22.07.13	31.6	103.52	0.08					4.18	2.72	2.36	BBB/Baa1/BBB	сырье	
HCFB-11	500 \$	11.00	20.12.10		20.06.11	6.2	103.66						3.71	5.31	0.48	/Ba3/B+	банки	
HCFB-11-2	450 \$	11.75	11.02.11		11.08.11	7.9	103.98	-0.02					5.43	5.65	0.61	/Ba3/B+	банки	
IIB-13	200 \$	11.00	15.02.11		15.02.13	26.4										D/Caa2/D	банки	
Income-Lada-11 CLN	38 \$	18.00	23.12.10		20.06.11	6.2											торговля	
KZOSRU-11	200 \$	9.25	30.04.11		30.10.11	10.6										RD/D	химия	
LenSpetsSMU-15	150 \$	9.75	09.02.11		09.11.15	59.6										//B	строительство	
LenSpetsSMU-15	150 \$	9.75	09.02.11		09.11.15	59.6										//B	строительство	
Lukoil-14	900 \$	6.38	05.05.11		05.11.14	47.3	106.74	0.22					4.46	2.99	3.42	BBB-/Baa2/BBB-	сырье	
Lukoil-17	500 \$	6.36	07.06.11		07.06.17	78.8	104.64	0.24					5.49	3.04	5.28	BBB-/Baa2/BBB-	сырье	
Lukoil-19	600 \$	7.25	05.05.11		05.11.19	108.2	107.74	0.75					6.11	3.36	6.54	BBB-/Baa2/BBB-	сырье	
Lukoil-20	800 \$	6.13	09.05.11		09.11.20	120.5										BBB-/Baa2/BBB-	сырье	
Lukoil-22	500 \$	6.66	07.06.11		07.06.22	139.7	101.50	0.70					6.47	3.28	7.96	BBB-/Baa2/BBB-	сырье	
MBRD-16	60 \$	8.88	10.03.11	10.03.11	10.03.16	3.0	63.7	97.00				22.50				B-/B1/	банки	
MDM-11	200 \$	9.75	21.01.11		21.07.11	7.2										BB/Ba2/B+	банки	
Mirax-11	180 \$	9.45	20.03.11		20.03.11	3.1										/Ca1/	строительство	
Moscow-11	374 €	6.45	12.10.11		12.10.11	10.0	103.64	0.04					1.92	6.22	0.82	BBB/Baa1/BBB	муниципальный	
Moscow-16	407 €	5.06	20.10.11		20.10.16	71.2	101.98	0.03										

## Рынок еврооблигаций

Выпуск	Объем, млн	Купон, %	Дата			Месяцев до		Цена	Изм.	Торговый объем, шт	Котировки		Доходность, %			Дюр. лет	Рейтинг F/M/S	Сектор
			купона	оферты	погаш	офрт	погаш				покупка	продажа	офрт	погаш	текущ			
<b>ЕВРООБЛИГАЦИИ</b>																		
Promsvyazbank-11	225 \$	8.75	20.04.11		20.10.11		10.3	103.43	0.00					4.56	4.23	0.81	V+/Ba2/отозван	банки
Promsvyazbank-12-2	200 \$	9.63	23.05.11		23.05.12		17.5	105.05	0.00					5.90	4.58	1.33	V+/Ba2/отозван	банки
Promsvyazbank-13	150 \$	10.75	15.01.11	15.07.11	15.07.13	7.0	31.4	109.66	0.15				-5.38	4.90	0.57	V+/Ba2/отозван	банки	
Promsvyazbank-15	200 \$	12.75	27.05.11		27.05.15		54.1	112.38						9.29	5.67	3.41	V+/Ba2/отозван	банки
Promsvyazbank-16	200 \$	11.25	08.01.11		08.07.16		67.7	108.07						9.35	5.20	3.96	V+/Ba2/отозван	банки
Promsvyazbank-18	100 \$	12.50	31.01.11		31.01.18		86.8	108.29						11.66	5.77	4.49	V+/Ba2/отозван	банки
Raspadskaya-12	300 \$	7.50	22.05.11		22.05.12		17.4										/B1/B+	сырье
RenCap-13	225 \$	13.00	01.04.11		01.04.13		27.9										B-/B1/B-	банки
ROLF-11	150 \$	13.00	05.05.11		30.06.11		6.5	103.38	-1.10					6.53	6.29	0.51	/Caa1/CCC	торговля
Rosbank-12	130 \$	9.00	01.01.11		01.07.12		18.8										BBB+/Baa3/BB+	банки
Rosselkhozbank-12 CHF	150 C	6.26	30.04.11		30.04.12		16.7	103.27						3.72	6.06	1.29	BBB/Baa1/	банки
Rosselkhozbank-13	700 \$	7.18	16.05.11		16.05.13		29.4	106.45	-0.05					4.34	3.37	2.21	BBB/Baa1/	банки
Rosselkhozbank-13 RUB	30 000 R	7.50	25.03.11		25.03.13		27.7	100.10	-0.02					7.44	3.75	2.03	BBB/Baa1/	банки
Rosselkhozbank-14	750 \$	7.13	14.01.11		14.01.14		37.5	106.49	-0.02					4.83	3.34	2.69	BBB/Baa1/	банки
Rosselkhozbank-14-2	1 000 \$	9.00	11.06.11		11.06.14		42.4	112.23	-0.03					5.12	4.01	3.02	BBB/Baa1/	банки
Rosselkhozbank-16	500 \$	6.97	21.03.11	21.09.11	21.09.16	9.0	70.2	99.79	0.03				7.24	3.49	0.72	BBB/Baa1/	банки	
Rosselkhozbank-17	1 250 \$	6.30	15.05.11		15.05.17		78.1	100.19	-0.05					6.26	3.14	5.18	BBB/Baa1/	банки
Rosselkhozbank-18	1 000 \$	7.75	29.05.11		29.05.18		90.7	107.90	-0.10					6.40	3.59	5.67	BBB/Baa1/	банки
RTM-11 CLN	125 \$	12.00	04.03.11		04.03.11		2.6											торговля
Russia-15	2 000 \$	3.63	29.04.11		29.04.15		53.2	99.86	-0.23					3.66	1.82	3.99	BBB/Baa1/BBB	гос. бумаги
Russia-18	3 466 \$	11.00	24.01.11		24.07.18		92.6	139.84	-0.18					4.71	3.93	5.43	BBB/Baa1/BBB	гос. бумаги
Russia-20	3 500 \$	5.00	29.04.11		29.04.20		114.1	99.13	-0.53					5.12	2.52	7.35	BBB/Baa1/BBB	гос. бумаги
Russia-28	2 500 \$	12.75	24.12.10		24.06.28		213.3	173.54	-0.11					5.94	3.67	9.01	BBB/Baa1/BBB	гос. бумаги
Russia-30	21 218 \$	7.50	31.03.11		31.03.30		234.8	114.73	-0.15	2 000				4.97	3.27	5.60	BBB/Baa1/BBB	гос. бумаги
RusStandard-11	350 \$	8.63	05.05.11		05.05.11		4.7	101.17	0.02					5.49	4.26	0.38	V+/Ba3/B+	банки
RusStandard-15	200 \$	8.88	16.06.11	16.12.10	16.12.15	0.0	60.9	94.99	0.20				10.18				V+/Ba3/B+	банки
RusStandard-16	200 \$	9.75	01.06.11		01.12.16		72.6										V+/Ba3/B+	банки
RZD-17	1 500 \$	5.74	03.04.11		03.04.17		76.7										BBB/Baa1/BBB	транспорт
Sberbank-11	750 \$	5.93	14.05.11		14.11.11		11.1	103.67	0.03					1.84	2.86	0.89	BBB/Baa1/	банки
Sberbank-13	500 \$	6.48	15.05.11		15.05.13		29.4	106.75	-0.02					3.54	3.04	2.23	BBB/Baa1/	банки
Sberbank-13-2	500 \$	6.47	02.01.11		02.07.13		31.0	106.83	0.01					3.63	3.03	2.29	BBB/Baa1/	банки
Sberbank-15_07	1 500 \$	5.50	07.01.11		07.07.15		55.5	101.76	-0.22					5.06	2.70	3.90	BBB/Baa1/	банки
Sberbank-17	1 000 \$	5.40	24.03.11		24.09.17		82.5	99.00	-0.12					5.58	2.73	5.53	BBB/Baa1/	банки
Severstal-13	1 250 \$	9.75	29.01.11		29.07.13		31.9	111.19	0.26					5.13	4.38	2.26	V+/Ba3/BB-	сырье
Severstal-14	375 \$	9.25	19.04.11		19.04.14		40.7	111.24	-0.02					5.52	4.16	2.86	V+/Ba3/BB-	сырье
Severstal-17	1 000 \$	6.70	25.04.11		25.10.17		83.5	98.00						7.07	3.42	5.35	V+/Ba3/BB-	сырье
Sibirtelecom-11 CLN	90 \$	7.70	24.04.11		24.04.11		4.3										BB//	телеком
SINEK-15	250 \$	7.70	03.02.11		03.08.15		56.4	105.53	0.35					6.30	3.65	3.78	BBB-/Ba1/	финансы
Sisfin-11	350 \$	8.88	28.01.11		28.01.11		1.4	100.51						4.35	4.42	0.11	BB-/Ba3/BB	телеком
Sovkumflot-17	800 \$	5.38	27.04.11		27.10.17		83.6											транспорт
Tatfondbank-12	0 \$	12.00	02.02.11		02.02.12		13.8										/B2/	банки
TMK-11	600 \$	10.00	29.01.11		29.07.11		7.5	103.57	-0.03					4.09	4.83	0.58	/B1/B	производство
TNK-11	500 \$	6.88	18.01.11		18.07.11		7.1	103.02	0.02					1.70	3.34	0.57	BBB-/Baa2/BBB-	сырье
TNK-12	500 \$	6.13	20.03.11		20.09.12		21.5										BBB-/Baa2/BBB-	сырье
TNK-13	600 \$	7.50	13.03.11		13.03.13		27.3										BBB-/Baa2/BBB-	сырье
TNK-15	500 \$	6.25	02.02.11		02.02.15		50.3	105.59	-0.06					4.74	2.96	3.55	BBB-/Baa2/BBB-	сырье
TNK-16	1 000 \$	7.50	18.01.11		18.07.16		68.0										BBB-/Baa2/BBB-	сырье
TNK-17	800 \$	6.63	20.03.11		20.03.17		76.2										BBB-/Baa2/BBB-	сырье
TNK-18	1 100 \$	7.88	13.03.11		13.03.18		88.1										BBB-/Baa2/BBB-	сырье
TNK-20	500 \$	7.25	02.02.11		02.02.20		111.2										BBB-/Baa2/BBB-	сырье
TransCapitalBank-17	100 \$	10.51	18.01.11		18.07.17		80.2										/B1/	банки
TransCreditBank-11	350 \$	9.00	23.12.10		25.06.11		6.4										/Ba1/BB	банки
Transneft-12	500 \$	6.10	27.12.10		27.06.12		18.6										/Baa1/BBB	сырье
Transneft-12-2	700 €	5.38	27.12.10		27.06.12		18.6										/Baa1/BBB	сырье
Transneft-13	600 \$	7.70	07.02.11		07.08.13		32.2										/Baa1/BBB	сырье
Transneft-14	1 300 \$	5.67	05.03.11		05.03.14		39.2										/Baa1/BBB	сырье
Transneft-18	1 050 \$	8.70	07.02.11		07.08.18		93.0										/Baa1/BBB	сырье
Trust-12 CLN	20 \$	11.50	06.03.11		06.09.12		21.0										CCC/Caa1/	банки
URSA-11-1	130 \$	12.00	30.12.10		30.12.11		12.6										V+/Ba3/	банки
URSA-11-2	300 €	8.30	16.11.11		16.11.11		11.2										V+/Ba3/	банки
UTK-13 CLN	3 500 R	9.00	04.06.11	04.06.11	04.06.13	6.0	30.0										/B1/B	телеком
VEB-17	600 \$	5.45	22.05.11		22.11.17		84.4										BBB/Baa1/BBB	банки
VEB-20	1 600 \$	6.90	09.01.11		09.07.20		116.4										BBB/Baa1/BBB	банки
VEB-25	1 000 \$	6.80	22.05.11		22.11.25		181.8										BBB/Baa1/BBB	банки
Vimpelcom-11	300 \$	8.38	22.04.11		22.10.11		10.3	105.11	0.00					2.27	3.98	0.82	/Ba2/BB+	телеком
Vimpelcom-13	1 000 \$	8.38	30.04.11		30.04.13		28.9										/Ba2/BB+	телеком
Vimpelcom-16	600 \$	8.25	23.05.11		23.05.16		66.2	109.21	-0.04					6.22	3.78	4.38	/Ba2/BB+	телеком
Vimpelcom-18	1 000 \$	9.13	30.04.11		30.04.18		89.7										/Ba2/BB+	телеком
Vostok Express Bank-17	43 \$	11.00	27.12.10		27.06.17		79.5										/B2/	банки
VTB N-W-15	400 \$	6.20	29.03.11		29.09.15		58.3	96.40	0.54					7.10	3.22	4.00	BBB/Baa1/	банки
VTB-11	450 \$	7.50	12.04.11		12.10.11		10.0	104.53	0.00					1.92	3.59	0.80	BBB/Baa1/BBB	

## Департамент по операциям с долговыми инструментами

### Исполнительный директор, руководитель департамента

Борис Гинзбург, ginzburgbi@uralsib.ru

### Управление продаж и торговли

#### Руководитель управления

Сергей Шемардов, she\_sa@uralsib.ru

#### Управление продаж

Коррадо Таведжиа, taveggiac@uralsib.ru  
Елена Довгань, dov\_en@uralsib.ru  
Анна Карпова, karpovaam@uralsib.ru  
Дмитрий Попов, popovdv@uralsib.ru  
Дэниэл Фельцман, feltsmad@uralsib.ru  
Екатерина Кочемазова, kochemazovaea@uralsib.ru

#### Управление торговли

Андрей Борисов, bor\_av@uralsib.ru  
Вячеслав Чалов, chalovvg@uralsib.ru  
Наталья Храброва, khrabrovann@uralsib.ru

### Управление по рынкам долгового капитала

#### Корпоративные выпуски

Артемий Самойлов, samojlova@uralsib.ru  
Виктор Орехов, ore\_vv@uralsib.ru  
Дарья Союшкина, sonyushkinada@uralsib.ru  
Алексей Чекушин, chekushinay@uralsib.ru

#### Региональные выпуски

Кирилл Иванов, ivanovkv@uralsib.ru  
Александр Маргеев, margeevas@uralsib.ru

#### Сопровождение проектов

Гюзель Тимошкина, tim\_gg@uralsib.ru  
Галина Гудыма, gud\_gi@uralsib.ru  
Наталья Грищенко, grischenkovane@uralsib.ru  
Антон Кулаков, kulakovak@uralsib.ru

## Аналитическое управление

### Руководитель управления

Константин Чернышев, che\_kb@uralsib.ru

### Дирекция анализа долговых инструментов

Руководитель Дмитрий Дудкин, dudkindi@uralsib.ru

### Заместитель руководителя управления

Вячеслав Смольянинов, smolyaninovv@uralsib.ru

#### Долговые обязательства

Дмитрий Дудкин, dudkindi@uralsib.ru  
Надежда Мырсыкова, myrsikovav@uralsib.ru  
Мария Радченко, radchenkomg@uralsib.ru  
Ольга Стерина, sterinaoa@uralsib.ru  
Юрий Голбан, golbanyv@uralsib.ru

#### Стратегия/Политика

Крис Уифер, cwaefer@uralsib.ru  
Вячеслав Смольянинов, smolyaninovv@uralsib.ru  
Леонид Слипченко, slipchenkola@uralsib.ru

#### Экономика

Алексей Девятов, devyatovae@uralsib.ru  
Наталья Майорова, mai\_ng@uralsib.ru  
Ольга Стерина, sterinaoa@uralsib.ru

#### Банки

Леонид Слипченко, slipchenkola@uralsib.ru  
Наталья Майорова, mai\_ng@uralsib.ru  
Наталья Березина, berezinana@uralsib.ru

#### Анализ рыночных данных

Вячеслав Смольянинов, smolyaninovv@uralsib.ru  
Василий Дегтярев, degtyarevwm@uralsib.ru  
Дмитрий Пуш, pushds@uralsib.ru

#### Нефть и газ

Алексей Кокин, kokinav@uralsib.ru  
Юлия Новиченкова, novichenkova@uralsib.ru

#### Электроэнергетика

Матвей Тайц, tai\_ma@uralsib.ru  
Александр Селезнев, seleznevae@uralsib.ru

#### Металлургия/Горнодобывающая промышленность

Дмитрий Смолин, smolindv@uralsib.ru  
Николай Сосновский, sosnovskyno@uralsib.ru

#### Телекоммуникации/Медиа/ Информационные технологии

Константин Чернышев, che\_kb@uralsib.ru  
Константин Белов, belovka@uralsib.ru

#### Минеральные удобрения/ Машиностроение/Транспорт

Анна Куприянова, kupriyanovaa@uralsib.ru  
Ирина Иртегова, irtegovais@uralsib.ru

#### Потребительский сектор/Недвижимость

Тигран Оганесян, hovhannisyan@uralsib.ru  
Александр Шелестович, shelestoviav@uralsib.ru

## Редакционная группа

#### Английский язык

Джон Уолш (англ. яз.), walshj@uralsib.ru,  
Тимоти Халл, hallt@uralsib.ru  
Пол Де Витт, dewittpd@uralsib.ru  
Хиссам Латиф, latifh@uralsib.ru

#### Дизайн

Ангелина Шабаринова, shabarinovav@uralsib.ru

#### Русский язык

Андрей Пятигорский, pya\_ae@uralsib.ru  
Евгений Гринкруг, grinkruges@uralsib.ru  
Ольга Симкина, sim\_oa@uralsib.ru  
Полина Воробьева, vorobievapa@uralsib.ru

Настоящий бюллетень предназначен исключительно для информационных целей. Ни при каких обстоятельствах он не должен использоваться или рассматриваться как оферта или предложение делать оферты. Несмотря на то что данный материал был подготовлен с максимальной тщательностью, УРАЛСИБ не дает никаких прямых или косвенных заверений или гарантий в отношении достоверности и полноты включенной в бюллетень информации. Ни УРАЛСИБ, ни агенты компании или аффилированные лица не несут никакой ответственности за любые прямые или косвенные убытки от использования настоящего бюллетеня или содержащейся в нем информации. Все права на бюллетень принадлежат ООО «УРАЛСИБ Кэпитал», и содержащаяся в нем информация не может воспроизводиться или распространяться без предварительного письменного разрешения. © УРАЛСИБ Кэпитал 2010