

Рублевые выпуски

YTM, %	знач.	Изменение, б.п.		YTD
		за ден.	за мес.	
ОФЗ 46020	8.0	-	17	(321)
Газпром-11	7.6	1	55	(140)
Система-3	8.0	2	55	(421)

Сырьевые рынки

	знач.	Изменение, %		YTD
		за ден.	за мес.	
Золото, \$/унция	1 375.5	-	1.7	25.3
Urals, \$/барр.	89.3	-	8.3	16.6
S&P Металлы, инд.	1 892.3	-	7.0	10.9
S&P C/x прод., инд.	798.1	-	13.4	29.7

Денежный рынок

RUB млрд.	знач.	Изменение		YTD
		за ден.	за мес.	
РЕПО в ЦБ	0.2	(1.8)	(0.6)	(114.2)
Корсчета	600.6	(34.3)	21.5	(233.5)
Депозиты в ЦБ	352.3	55.4	(16.7)	(88.0)

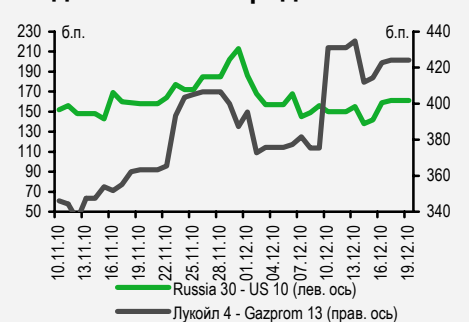
	знач.	Изменение, б.п.		YTD
		за ден.	за мес.	
NDF 1Y, %	4.72	-	28	(176)
MOSPrime O/N, %	2.87	-	-	(158)

USDRUB	знач.	Изменение, %		YTD
		за ден.	за мес.	
USDRUB	30.81	-	(0.9)	2.6

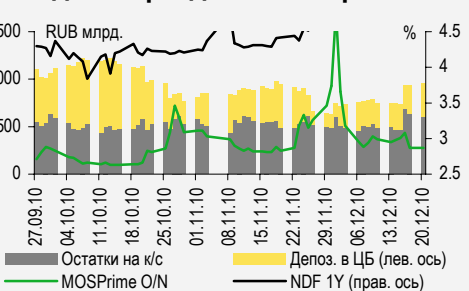
Индексы

б.п.	знач.	Изменение, б.п.		YTD
		за ден.	за мес.	
Russia 30 - UST 10	161.0	-	3	5
EMBI + Spread	295.3	-	12.4	0.8

Индикативные спреды



Индикаторы денежного рынка



Источники: РТС, ММВБ, Bloomberg, оценки УРАЛСИБа

СТРАТЕГИЯ

ВНЕШНИЙ РЫНОК

Рынки вступают в последнюю активную неделю уходящего года; ее главным событием станет публикация окончательной оценки ВВП США за III квартал – ожидается пересмотр показателя в сторону увеличения. Пятница сложилась позитивно для евробондов, но сегодня возможен негативный тренд. Ситуация в Корее вновь накалилась. *стр. 2*

ВНУТРЕННИЙ РЫНОК

На предстоящую неделю намечено размещение четырехлетних облигаций Казани (В+) на 2 млрд руб. и пятилетнего выпуска Волгограда (Вa3) на 1 млрд руб. Минфин планирует доразместить ОФЗ 25074 и ОФЗ 25071 на общую сумму 25,7 млрд руб. *стр. 2*

ДЕНЕЖНЫЙ РЫНОК

В пятницу уровень ликвидности вырос, а ставки по МБК остались без изменений. Сегодня мы ожидаем сокращения объема ликвидности вследствие выплат НДС. Ставки по МБК, вероятно, поднимутся. *стр. 3*

МАКРОЭКОНОМИКА

По данным ежемесячного экономического бюллетеня Росстата, в ноябре экономика продолжала восстанавливаться, но более низкими темпами. Мы прогнозируем ускорение роста в декабре и рост ВВП по итогам нынешнего года на уровне 4%. *стр. 4*

КОРПОРАТИВНЫЕ СОБЫТИЯ

НОМОС-БАНК (ВАЗ/ВВ-)

Закрыта сделка по приобретению НОМОС-БАНКОМ контрольного пакета ХМБ за 12,1 млрд руб. Консолидация ХМБ чревата временным ухудшением кредитных метрик НОМОСА, однако по своему размеру объединенный банк становится одним из крупнейших частных банков в РФ. Несмотря на этот негатив, евробонды Номос-Банка представляются нам привлекательными для покупки. *стр. 5*

ВКРАТЦЕ

НОВАТЭК в пятницу 17 декабря объявил о закрытии сделки по приобретению у Газпромбанка 51% акций ОАО «Сибнефтегаз». Сумма сделки, по информации компании, составила 27 млрд руб., первоначальный платеж – 4,7 млрд руб., остальное компания заплатит в течение 2011 г. Кроме того НОВАТЭК рефинансирует задолженность Сибнефтегаза в сумме не более 11 млрд руб. С более подробным анализом НОВАТЭКа можно ознакомиться в нашем обзоре http://st.finam.ru/ipo/comments/_101115_FL_NOVATEK_9M2010%20Review.pdf.

Как стало сегодня известно, МДМ Банк перенес на неопределенный срок размещение выпуска биржевых облигаций серии БО-02 объемом 5 млрд руб., которое должно было состояться завтра. Напомним, что книга заявок была закрыта в пятницу, ориентиры по доходности составлял 8,94–9,46% к погашению через три года.

RUSSIAN INFORMER

Новости и комментарии, относящиеся к рынку акций, см. в нашем ежедневном издании [Russian Informer](#).

СТРАТЕГИЯ

Внешний рынок

В последний раз о ВВП. Рынки вступают в последнюю активную неделю уходящего года – ведущие западные площадки завершают работу раньше в связи с Рождеством. Не каждый день недели будет насыщен макроэкономическими данными, основная статистика публикуется лишь в среду, когда будет обнародована окончательная оценка ВВП США за III квартал 2010 г. Ожидается очередной пересмотр показателя в сторону повышения. Последняя макростатистика свидетельствует о том, что наметилось усиление признаков восстановления американской экономики, хотя уже очевидно, что процесс улучшения оказался гораздо менее быстрым, чем планировалось изначально. В понедельник не ожидается сколько-нибудь значимых экономических показателей, и день будет относительно спокойным. В пятницу ведущие фондовые индексы изменились незначительно, но европейские при этом несколько снизились, а американские чуть повысились. Евро продолжал дешеветь, завершив прошлую неделю снижением до отметки 1,31 долл./евро; в пятницу международное рейтинговое агентство Moody's понизило рейтинги Ирландии сразу на пять ступеней – до «Ваа1» с «Аа2». Доходности десятилетних казначейских облигаций США также несколько опустились – на 10 б.п., до 3,34%. На сегодня запланированы два раунда выкупа бумаг с рынка: в ходе первого ФРС приобретет бумаг на 7–9 млрд долл., в рамках второго – на 6–8 млрд долл.

Покупатели вернулись. В пятницу спред индикативного выпуска Russia'30 к 10UST расширился на 6 б.п. до 161 б.п., цена Russia'30 выросла на 23 б.п. до 115% от номинала. Остальные суверенные выпуски прибавили в цене в среднем 40 б.п. В корпоративный сегмент вернулись покупатели. Евробонды Газпрома пользовались умеренным спросом и несколько подорожали, в бумагах ЛУКОЙЛа покупки были более уверенными, результатом чего стал рост цен в среднем на 30 б.п. Инвесторы не обошли вниманием и бонды Северстали. В финансовом секторе хорошо смотрелись бумаги РСХБ, подорожавшие в среднем на 12 б.п., евробонды Сбербанка и ВТБ выросли в цене незначительно. Сегодня азиатские рынки снижаются в ответ на эскалацию конфликта на Корейском полуострове. Фьючерсы на американские фондовые индексы находятся в отрицательной зоне, что в совокупности приведет к снижению на открытии торгов в России.

Ольга Стерина, sterinaoa@uralsib.ru

Внутренний рынок

Новые муниципальные бонды. На предстоящую неделю запланировано сразу два размещения муниципальных облигаций. В среду, 22 декабря, инвесторам будут предложены четырехлетние бумаги Казани (В+) на 2 млрд руб., это размещение перенесено с начала декабря. Купон будет выплачиваться четыре раза в год, ориентир по ставке купона составляет 8,1–9,1%. Выпуск амортизационный, 15% погашается в декабре 2011 г., 40% – в декабре 2012 г., еще 15% – в декабре 2013 г. и оставшиеся 30% – в декабре 2014 г. В настоящее время в обращении находится всего один выпуск Казани, с погашением в декабре 2011 г. На следующий день после размещения выпуска Казани, то есть на 23 декабря, намечено размещение пятилетнего выпуска Волгограда (Ва3) на 1 млрд руб. Как и в случае Казани, купон будет выплачиваться четыре раза в год, а выпуск также будет амортизационным: 1-й купон определяет эмитент, ставка 2–8-го купонов равна ставке первого, ставка 9–16-го купона равна ставке первого за вычетом 0,1% годовых, а 17–20-го – ставке первого купона за вычетом 0,2% годовых. Что касается погашения выпуска, то 21 марта 2013 г. будет погашено 10% от номинала, 19 декабря 2013 г. – 20%, 18 декабря 2014 г. – 30%, а 17 декабря 2015 г. – 40% от номинала. На данный момент у Волгограда в обращении два выпуска в сумме на 2 млрд руб. В конце месяца традиционно наблюдается рост ликвидности, что окажет поддержку спросу, который, впрочем, и так всегда высокий, если размещаются бумаги качественных заемщиков.

Два аукциона ОФЗ. В среду Минфин планирует два аукциона по доразмещению ОФЗ. Напомним, что аукцион, запланированный на 1 декабря, не состоялся и был перенесен на текущую неделю. Таким образом, на предстоящей неделе инвесторам будут предложены ОФЗ 25071 с погашением 26 ноября 2014 г. на 15,2 млрд руб. и ОФЗ 25074 с погашением 29 июня 2011 г. на 10,5 млрд руб. Из двух выпусков мы отдаем предпочтение ОФЗ 25071 – эти облигации относятся к числу наиболее ликвидных в секторе и предлагают премию в размере 15 б.п. к кривой доходностей ОФЗ. В пятницу в госсекторе вновь инвесторы покупали бумаги, но изменения цен были незначительными. Объем торгов составил 14 млрд руб., что выше среднедневного показателя.

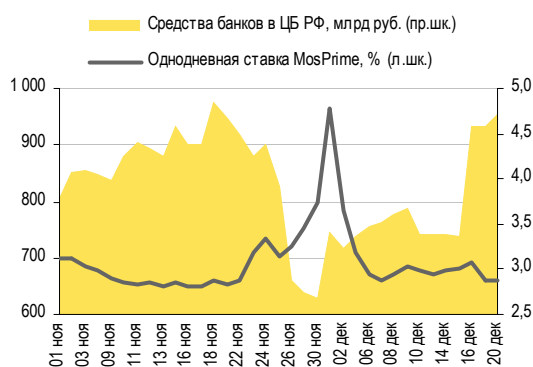
Ольга Стерина, sterinaoa@uralsib.ru

ДЕНЕЖНЫЙ РЫНОК

Выплаты НДС снизят уровень ликвидности

Сегодня компаниям предстоит произвести выплаты одной трети НДС за III квартал 2010 г., что может временно снизить уровень ликвидности и повысить процентные ставки по МБК. В пятницу объем ликвидности увеличился: так, остатки на корсчетах в ЦБ сократились на 34,3 млрд руб. до 600,6 млрд руб., а депозиты в ЦБ возросли на 55,4 млрд руб. до 352,3 млрд руб. Ставки по МБК остались на уровне предыдущей сессии, а индикативная ставка MosPrime составила 2,87%. Аукционы РЕПО с ЦБ были отменены из-за отсутствия заявок.

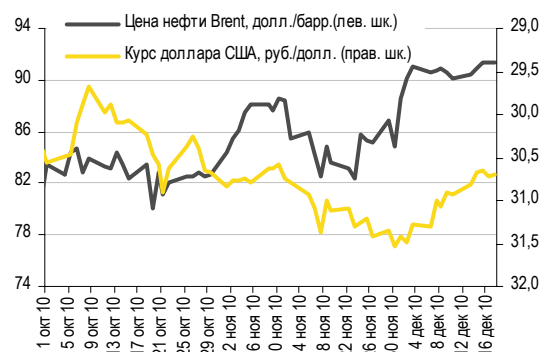
Совокупные средства банков в ЦБ РФ, млрд руб., и однодневная ставка MosPrime, %



Источник: ЦБ РФ

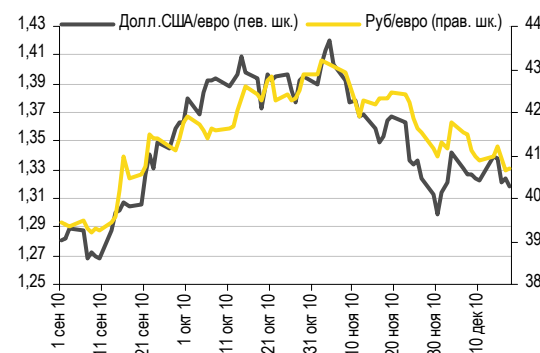
Стоимость бивалютной корзины также не изменилась, оставшись на уровне 35,19 руб. Курс доллара к рублю на ММВБ упал на 2 копейки до 30,69 руб./долл. при объеме торгов, составившем 9,1 млрд долл., что на 11% ниже, чем в предыдущую сессию. Сегодня ожидается ослабление рубля на фоне негативных настроений на рынках акций, а также укрепления доллара на мировых рынках. По нашим прогнозам, курс доллара к рублю сегодня будет колебаться в диапазоне 30,7–30,8 руб./долл.

Курс руб./долл. и цена барреля нефти Brent, долл.



Источники: Bloomberg, ММВБ

Курс евро относительно доллара США и рубля



Источники: Bloomberg, ММВБ

Леонид Слипченко, slipchenkola@uralsib.ru
 Наталья Майорова, mayorovang@uralsib.ru
 Наталия Березина, berezinana@uralsib.ru

МАКРОЭКОНОМИКА

Ноябрь выдался неплохим, декабрь будет лучше

В ноябре экономический рост продолжился... В минувшую пятницу Росстат опубликовал ежемесячный экономический бюллетень, по данным которого в ноябре продолжился рост российской экономики. Вместе с тем динамика ряда экономических индикаторов оказалась хуже, чем в октябре. По данным Росстата, объем инвестиций в основной капитал сократился на 0,6% по сравнению с предыдущим месяцем, но вырос на 8,4% относительно уровня годичной давности. Показатель роста инвестиций за 12 месяцев оказался ниже нашей оценки, равной 10%, но превысил консенсус-прогноз на уровне 8%. С учетом ноябрьской статистики Минэкономразвития несколько дней назад понизило прогноз роста ВВП по итогам года до 3,8% с 4% с 3,8%

...но его темпы снизились. По итогам ноября рост инвестиций замедлился до 8,4% год к году с 10,7% в октябре. После увеличения на 4,2% месяц к месяцу в октябре объем промышленного производства вырос лишь на 0,1% по сравнению с предыдущим месяцем и на 6,7% относительно уровня годичной давности. Грузооборот транспорта снизился на 1,9% месяц к месяцу, а его рост год к году замедлился до 3% с 4,4% в октябре. Уровень безработицы снизился до 6,7% с 6,8% месяцем ранее. Динамика реальных располагаемых доходов населения вновь стала положительной: по итогам ноября зафиксирован их рост на 2,6% год к году (против снижения на 0,7% в октябре), хотя по сравнению с предыдущим месяцем показатель снизился на 0,9%. Хотя оборот розничной торговли упал на 1% по сравнению с октябрём, его рост относительно уровня годичной давности ускорился до 4,6% с 4,3% месяцем ранее. Объем производства в строительстве, который рос три месяца подряд, сократился на 2,7%, а его увеличение по отношению к ноябрю прошлого года замедлилось до 2,3% с 6,3% в октябре. Масштабы спада сельскохозяйственного производства существенно уменьшились – до 4% год к году с 18,8% в октябре, хотя по сравнению с предыдущим месяцем показатель снизился на 32,5%.

Октябрь был успешнее ноября

Изменение, %	Ноябрь 2010,	Октябрь 2010,	Изм. за месяц
	изм. год к году	изм. год к году	
Промышленное производство	6,7	6,6	0,1
С/х производство	(4,0)	(18,8)	(32,5)
Оборот грузовых перевозок	3,0	4,4	(1,9)
Инвестиции в основной капитал	8,4	10,7	(0,6)
Оборот розничной торговли	4,6	4,3	(1,0)
Жилищное строительство	2,3	6,3	(2,7)
Реальные располагаемые доходы	2,6	(0,7)	(0,9)

Источники: Росстат

В декабре ждем высоких показателей. В ноябре посткризисное восстановление экономики продолжалось, но его темпы снизились после энергичного роста в октябре. Похоже, что отрицательные последствия аномальной летней жары оказались более пагубными и долговременными, чем нам представлялось ранее. И тем не менее мы ожидаем улучшения ситуации в декабре, в частности динамичного роста промышленного производства, объема инвестиций, оборота розничной торговли и реальных доходов населения. Вместе с тем отметим, что относительно вялая ноябрьская динамика может повлечь за собой пересмотр в сторону снижения нашего годового прогноза оборота розничной торговли и реальных доходов населения. Кроме прочего, на реальных доходах населения отрицательно скажется ускорившаяся инфляция. Несмотря на некоторое замедление роста в ноябре, мы прогнозируем экономический рост по итогам года на уровне 4%.

Алексей Девятков, devyatovae@uralsib.ru
Ольга Стерина, sterinaoa@uralsib.ru

КОРПОРАТИВНЫЕ СОБЫТИЯ

НОМОС-БАНК (ВАЗ/ВВ-)

Сделка закрыта

НОМОС купил контрольный пакет ХМБ. В пятницу новостные агентства сообщили, что НОМОС-БАНК завершил покупку 51,29% акций ОАО «Ханты-Мансийский банк», уплатив за них 12,1 млрд руб. После консолидации ХМБ НОМОС-БАНК почти догонит Промсвязьбанк по размеру активов, что позволит ему войти в пятерку крупнейших частных банков РФ.

Интересно, что с долей PPF? До сделки представители крупнейшего миноритарного акционера НОМОС-БАНКА, Группы PPF, заявляли, что они смогут не допустить размывания своей доли в объединенном банке. И тем не менее нас не покидает ощущение, что интересы PPF были ущемлены. Участники группы ИСТ получили в результате присоединения ХМБ почти 400 млн долл. наличными от НОМОС-БАНКА, тогда как группа PPF вынуждена доплачивать, не получая особых преимуществ. К тому же, Номос-Банк ранее заявлял, что бренд Ханты-Мансийского банка не будет ликвидирован вследствие его популярности на востоке страны, то есть де-факто обе банковские сети продолжат существовать параллельно.

Инвесторы любят объединения. С чисто финансовой точки зрения сделка не принесет НОМОС-БАНКУ ничего хорошего – его ликвидность, равно как и капитализация, должны снизиться. С другой стороны, больший по размеру банк традиционно считается более устойчивым, поэтому нам кажется, что инвесторы на рынке облигаций не воспримут консолидацию ХМБ негативно. В общем, мы будем с интересом ждать отчетности НОМОСа за 2010 г., которая должна расставить все по местам, а тем временем продолжаем рекомендовать к покупке евробонды эмитента, которые даже с учетом некоторого временного негатива торгуются довольно привлекательно. Нам нравится старший выпуск NOMOS'13 с доходностью 6,5% и спредом в размере 530 б.п. к долларovým свопам, а также субординированный NOMOS'15 с доходностью 7,9% и спредом 575бп.

Дмитрий Дудкин, CFA, dudkindi@uralsib.ru

КАЛЕНДАРЬ ПРЕДСТОЯЩИХ СОБЫТИЙ

Долговой рынок

20 декабря	Размещение КАМАЗ-БО-01 (2 млрд руб.). Размещение Казань-2010 (2 млрд руб.). Оферта Тройка Инвест-1 (0,5 млрд руб.).
21 декабря	Размещение МДМ Банк-БО-02 (5 млрд руб.). Оферта Седьмой Континент-2 (7 млрд руб.). Оферта Корпорация Строймонтаж-1 (1,2 млрд руб.). Оферта М-Индустрия-2 (1,5 млрд руб.). Погашение МОИА-1 (1,5 млрд руб.). Погашение Мой Банк-2 (1 млрд руб.).
22 декабря	Размещение Крайинвестбанк-БО-01 (1,5 млрд руб.). Доразмещение ОФЗ-25071 (15,2 млрд руб.). Доразмещение ОФЗ-25074 (10,5 млрд руб.). Оферта Промсвязьбанк-6 (5 млрд руб.).
23 декабря	Размещение ЮТэйр-Финанс-БО-03 (1,5 млрд руб.). Оферта Татфондбанк-7 (1 млрд руб.). Оферта ТрансКредитБанк-2 (3 млрд руб.). Погашение Благовещенск-25002 (0,15 млрд руб.).
24 декабря	Оферта Группа АГРОКОМ-1 (1,5 млрд руб.). Оферта ДиПОС-1 (2 млрд руб.). Оферта Минплита-Финанс-1 (0,5 млрд руб.). Погашение Новосибирская область-34014 (2 млрд руб.).
27 декабря	Погашение Москва-38 (5 млрд руб.).
28 декабря	Оферта Стальфонд-Недвижимость-1 (0,6 млрд руб.).
29 декабря	Размещение Роснано-01 (8 млрд руб.). Размещение Роснано-02 (10 млрд руб.). Размещение Роснано-03 (15 млрд руб.). Оферта АиФ – МедиаПресса – финанс-2 (1 млрд руб.). Погашение ЛК Уралсиб-1 (2,7 млрд руб.).
31 декабря	Оферта ИНК-1 (3 млрд руб.). Оферта Ай-ТЕКО-2 (0,63 млрд руб.). Оферта Межпромбанк-1 (3 млрд руб.).
11 января	Погашение Камская долина-Финанс-5 (0,3 млрд руб.).
14 января	Оферта Наука-Связь-1 (0,4 млрд руб.).

Денежный рынок

1 января	Центробанк прекратит предоставлять беззалоговые кредиты
----------	---

КАЛЕНДАРЬ ОФЕРТ

Дата оферты	Выпуск	Объем выпуска, млн руб.	Цена оферты, %	Ставка предыдущег о купона, %	Новая ставка купона, %	Дата следующей оферты / погашения
	Аладушкин Финанс-2	1 000	100	17,7	17,7	23 ноября 2011
	Седьмой Континент-2	7 000	100	9,25	9,0	14 июня 2012
21.12.10	Корпорация Строймонтаж-1	1 200	100	0,05	-	-
	М-Индустрия-2	1 500	100	14,25	14,25	12 января 2011
22.12.10	Промсвязьбанк-6	5 000	100	10,25	8,25	17 июня 2013
	Татфондбанк-7	1 000	100	13,75	8,75	16 декабря 2011
23.12.10	ТрансКредитБанк-2	3 000	100	15,0	6,9	12 июня 2012
	Группа АГРОКОМ-1	1 500	100	10,0	7,0	21 июня 2011
24.12.10	ДиПОС-1	2 000	100	8,0	6,0	21 июня 2011
	Минплита-Финанс-1	500	100	20,0	20,0	22 апреля 2011
28.12.10	Стальфонд- Недвижимость-1	600	100	7,0	-	-
28.12.10	АиФ – МедиаПресса – финанс-2	1 000	100	16,0	-	-
	ИНК-1	3 000	100	16,7	-	-
31.12.10	Ай-ТЕКО-2	630	100	8,0	6,0	-
	Межпромбанк-1	3 000	100	13,25	-	-

Рынок рублевых облигаций

Выпуск	Объем, млн	Купон, %	Дата			Месяцев до		Цена	Изм.	Торговый объем, шт (осн.+РПС)	Котировки		Доходность, %			Дюр, лет	Рейтинг F/M/S	Сектор
			купона	оферты	погаш	офрт	погаш				покупка	продажа	офрт	погаш	текущ			
КОРПОРАТИВНЫЕ РУБЛЕВЫЕ ОБЛИГАЦИИ																		
7Контин.02	7 000 R	9.00	16.06.11		14.06.12		18.2	98.00			50.01			10.50	4.58	1.29	торговля	
Авангард-03	1 500 R	9.25	13.05.11		10.05.13		29.2	100.82			100.75	100.90		9.05	4.57	2.01	BBB+/Baa3/BB+	
АИЖК 10об	6 000 R	8.05	15.02.11		15.11.18		96.3	100.00	-0.40	175 003	100.00	100.69		8.30	2.03	4.01	/A3/BBB	
АИЖК 11об	10 000 R	8.20	15.03.11		15.09.20		118.7	100.30			100.01	100.98		7.52	2.02	4.79	/A3/BBB	
АИЖК 16об	10 000 R	8.25	15.03.11		15.09.21		130.8	98.98		4 700	97.76	98.94		8.68	5.89	5.36	/A3/BBB	
АИЖК 4об	900 R	8.70	01.02.11		01.02.12		13.7	102.50		55 002	101.75	102.50		6.53	2.14	1.01	/A3/BBB	
АИЖК 5об	2 200 R	7.35	15.01.11		15.10.12		22.3	101.00	-0.10	250	100.30	101.00		6.71	1.84	1.17	/A3/BBB	
АИЖК 6об	2 500 R	7.40	15.01.11		15.07.14		43.5	100.02			98.08	101.17		7.60	1.86	2.14	/A3/BBB	
АИЖК 7об	4 000 R	7.68	15.01.11		15.07.16		67.9	99.81			99.58	100.00		7.96	1.94	3.12	/A3/BBB	
АИЖК 8об	5 000 R	7.63	15.03.11	15.03.14	15.06.18	39.0	91.2	100.04	0.44		99.62	100.19	7.83	1.88	2.14	/A3/BBB		
АИЖК 9об	5 000 R	7.49	15.02.11		15.02.17		75.1	99.10			98.51	100.25		7.99	1.90	3.12	/A3/BBB	
АиФ-02	1 000 R	16.00	24.12.10	31.12.10	21.12.12	0.0	24.5	100.19					2.98	7.96	0.04			
АК БАРС-03	10 000 R	7.90	26.04.11		25.10.11		10.4	100.57	0.07		75.10	100.69		7.31	3.92	0.78	BB/Baa3/	
АК БАРС-04	5 000 R	8.25	19.04.11	24.04.12	15.10.13	16.0	34.4	100.75	0.05		100.51	100.75	7.68	4.08	1.20	BB/Baa3/		
Акрон-2	3 500 R	14.05	24.03.11	26.09.11	19.09.13	9.0	33.6	104.80	0.30	102 347	104.80	106.74	7.47	6.68	0.69	B+/B1/		
Акрон-3	3 500 R	13.85	25.05.11	25.05.12	20.11.13	18.0	35.6	108.72	-0.33		108.00	109.75	7.43	6.35	1.25	B+/B1/		
Алроса-20	3 000 R	8.95	28.12.10		23.06.15		55.0	101.00		50 020	101.35	102.52		8.96	2.21	3.39	BB-/Baa3/BB-	
Алроса-21	8 000 R	8.25	23.12.10	25.06.13	18.06.15	31.0	54.8	100.78	0.08	17 239	100.70	100.78	8.10	2.04	2.09	BB-/Baa3/BB-		
Алроса-22	8 000 R	8.25	28.12.10	28.06.13	23.06.15	31.0	55.0	100.80		58 279	100.70	100.80	8.11	2.04	2.10	BB-/Baa3/BB-		
Алроса-23	7 000 R	8.95	23.12.10		18.06.15		54.8	102.00		64 396	101.15	102.02		8.68	2.19	3.40	BB-/Baa3/BB-	
АлтЗиБ-2 об	2 000 R	18.00	08.03.11		05.06.12		17.9	100.13	-0.08	4 660	100.12	100.13		19.07	4.48	0.74		
Атомэнр06	10 000 R	7.50	15.08.11		15.08.14		44.6	99.50		50 001	99.10	99.50		7.64	7.54	3.03	/BBB-	
Аэрофлот БО-1	6 000 R	7.75	11.04.11		08.04.13		28.1	100.66			99.75	101.84		7.43	3.84	2.05	BB+//	
Аэрофлот БО-2	6 000 R	7.75	11.04.11		08.04.13		28.1	100.26			99.76			7.62	3.85	2.05	BB+//	
Банк Санкт-Петербур	5 000 R	8.10	12.04.11	13.10.11	09.04.13	10.0	28.1	100.41			98.00	100.45	7.64	4.02	0.74	/Baa3/		
Банк Санкт-Петербур	5 000 R	7.50	28.03.11	26.03.12	23.09.13	16.0	33.7	99.80	0.20	10	98.50	99.60	7.80	3.75	1.13	/Baa3/		
Банк Санкт-Петербур	3 000 R	8.50	16.06.11	13.12.12	12.12.13	24.0	36.4	100.02	0.02	288 039	99.95	100.02	8.67	4.24	1.72	/Baa3/		
БанкМоск-1	10 000 R	6.45	28.01.11		29.07.11		7.5	100.00			79.00	105.00		6.54	3.22	0.56	BBB-/Baa1/	
БанкМоск-2	10 000 R	7.50	04.02.11	11.02.11	01.02.13	2.0	25.9										BBB-/Baa1/	
БанкСЮЮ304	3 000 R	9.50	23.02.11		23.02.11		2.3										/Caа1/B	
Башнефть-01	15 000 R	12.50	21.12.10	21.12.12	13.12.16	24.0	72.9	107.97					8.25	5.77	1.62			
Башнефть-02	15 000 R	12.50	21.12.10	21.12.12	13.12.16	24.0	72.9	108.08					8.19	5.77	1.62			
Башнефть-03	20 000 R	12.50	21.12.10	21.12.12	13.12.16	24.0	72.9	107.94					8.26	5.78	1.62			
Белон 02	2 000 R	17.00	24.02.11	24.02.11	23.02.12	2.0	14.4	101.93			101.45	101.98	6.50	8.32	0.18			
Бинбанк-2	1 000 R	10.50	28.04.11	05.05.11	29.04.13	5.0	28.8	100.38			99.99	100.90	9.08	5.24	0.35	/B2/B-		
ВБД ПП 3об	5 000 R	7.45	02.03.11		27.02.13		26.8	100.75			100.01	102.20		7.19	3.69	1.89	/Baa3/BB-	
ВБД ПП БО-01	3 000 R	7.35	15.04.11		11.10.13		34.3	100.57			75.10	100.70		7.24	3.64	2.40	/Baa3/BB-	
ВБД ПП БО-02	3 000 R	7.35	15.04.11		11.10.13		34.3	100.68	0.28		75.10	100.70		7.20	3.64	2.40	/Baa3/BB-	
ВБД ПП БО-03	5 000 R	7.35	15.04.11		11.10.13		34.3	100.10		16 015	99.80	100.10		7.44	3.66	2.39	/Baa3/BB-	
ВБД ПП БО-06	5 000 R	7.90	30.12.10		27.06.13		30.8	100.60			100.50	100.70		7.78	3.92	2.10	/Baa3/BB-	
ВБД ПП БО-07	5 000 R	7.90	30.12.10		27.06.13		30.8	101.08	0.58		100.00	101.00		7.56	3.90	2.10	/Baa3/BB-	
ВБД ПП БО-08	5 000 R	7.35	15.04.11		11.10.13		34.3	100.00	0.05	50 000	99.80	100.10		7.48	3.66	2.39	/Baa3/BB-	
ВИА АИЖК А	9 440 R	8.50	15.03.11		15.03.40		356.0	102.05			101.80	102.50		8.49	2.05	10.31	/A3/	
ВикторияФ-БО-01	2 000 R	8.00	15.02.11		12.02.13		26.3										отозван//	
ВК-Инвест1	10 000 R	9.25	21.01.11		19.07.13		31.5	103.64	0.14	500 000	100.01	104.99		7.81	4.45	2.12	/Baa2/BB+	
ВК-Инвест3	10 000 R	15.20	11.01.11	14.07.11	08.07.14	7.0	43.3	104.65		689 366	104.53	104.70	6.73	7.24	0.50	/Baa2/BB+		
ВК-Инвест6	10 000 R	8.30	19.04.11		13.10.15		58.7	99.55	-0.33	23 000	99.10	99.70		8.59	4.16	3.70	/Baa2/BB+	
ВК-Инвест7	10 000 R	8.30	19.04.11		13.10.15		58.7	99.55	-0.10	145 000	99.10	99.55		8.59	4.16	3.70	/Baa2/BB+	
ВлгТлкВТ-4	3 000 R	12.00	08.03.11	11.03.11	03.09.13	3.0	33.0	101.40	0.12	2 500	101.31	104.44	5.51	2.95	0.22	BB/BB-		
Внешрб 01	1 500 R	9.00	18.05.11	21.11.11	14.11.12	11.0	23.3	100.20			81.01	100.15	8.82	4.48	0.83	/B3/B-		
Водоканал Спб-1	2 000 R	8.80	15.06.11		09.12.15		60.6										банки	
ВостЭксБО1	1 000 R	12.50	10.03.11	15.03.11	07.03.13	3.0	27.0	101.40		5 000	101.37	101.45	5.86	6.15	0.23	/B2/		
ВостЭксБО5	1 000 R	9.00	21.04.11	23.04.12	17.10.13	16.0	34.5	99.98			98.00	99.92	9.13	4.49	1.18	/B2/		
ВТБ - 5 об	15 000 R	7.40	20.01.11		17.10.13		34.5	100.00			99.31	100.20		7.61	1.84	2.38	BBB/Baa1/BBB	
ВТБ - 6 об	15 000 R	7.20	12.01.11	13.07.12	06.07.16	19.0	67.6	100.25	0.15	29 455	100.00	100.25	7.19	1.79	1.38	BBB/Baa1/BBB		
ВТБ 24-1-МП	15 000 R	9.70	16.03.11	20.12.11	10.12.14	12.0	48.5	103.70			75.00	103.30	5.87	2.33	0.92	BBB/Baa1/BBB		
ВТБ БО-01	5 000 R	7.60	18.03.11		15.03.13		27.3	100.30		12 047	99.60	100.30		7.67	1.89	1.94	BBB/Baa1/BBB	
ВТБ БО-02	5 000 R	7.60	18.03.11		15.03.13		27.3	100.40			99.50	100.30		7.61	1.89	1.94	BBB/Baa1/BBB	
ВТБ БО-03	10 000 R	7.60	18.03.11		15.03.13		27.3	100.30		56 505	98.99	100.19		7.67	1.89	1.94	BBB/Baa1/BBB	
ВТБ24 01	6 000 R	11.50	06.04.11		05.10.11		9.7	103.78	-0.10	69 687	103.70	104.04	6.65	5.52	0.72	BBB/Baa1/BBB		
ВТБ24 02	10 000 R	7.35	08.02.11	14.02.11	05.02.13	2.0	26.0	102.50			100.00	105.00	-8.17	3.58	0.18	BBB/Baa1/BBB		
ВТБ24 03	6 000 R	6.30	01.06.11	07.06.11	29.05.13	6.0	29.8	100.00		1	99.90	100.00	6.17	3.14	0.44	BBB/Baa1/BBB		
ВТБ24 04	8 000 R	6.90	24.02.11	29.08.12	20.02.14	21.0	38.7	100.50			76.20	103.00	6.62	3.42	1.50	BBB/Baa1/BBB		
ВТБ-ЛизФ01	8 000 R	7.10	10.02.11	14.05.12	06.11.14	7.0	47.3	99.55		70 503	75.10	100.00						

Рынок рублевых облигаций

Выпуск	Объем, млн	Купон, %	Дата			Месяцев до		Цена	Изм.	Торговый объем, шт (осн.+РПС)	Котировки		Доходность, %			Дюр, лет	Рейтинг F/M/S	Сектор
			купоны	оферты	погаш	офрт	погаш				покупка	продажа	офрт	погаш	текущ			
КОРПОРАТИВНЫЕ РУБЛЕВЫЕ ОБЛИГАЦИИ (продолжение)																		
Газпром БО-01	10 000 R	7.75	08.06.11		08.12.13		36.2	99.99		1 500	99.81	100.20		7.90	3.86	2.51	/Baa3/BB	банки
Газпромнефть БО-5	10 000 R	7.15	12.04.11		09.04.13		28.1	99.70	0.07	55 346	99.50	99.70		7.42	3.58	2.00	/Baa3/BBB-	сырье
Газпромнефть БО-6	10 000 R	7.15	12.04.11		09.04.13		28.1	99.70	-0.17	44 820	99.50	99.70		7.42	3.58	2.00	/Baa3/BBB-	сырье
ГАЗФин 01	5 000 R	18.00	08.02.11		08.02.11		1.8	101.10	0.27	1 598	100.84	101.10		10.11	8.88	0.13		автомобиль
ГенерКомп1	2 000 R	8.50	21.12.10		21.06.11		6.2											энергетика
ГидроОГК-1	5 000 R	8.10	29.12.10		29.06.11		6.5	101.01	-0.04	60 002	100.85	101.01		6.23	4.00	0.48	/Baa3/BBB-	энергетика
Главная дорога-03	8 000 R	5.00	21.11.11		30.10.28		217.6	90.00						9.46	5.54	10.56		транспорт
ГлМосСтр-2	4 000 R	1.00	17.03.11		17.03.11		3.0	88.00			76.01	100.00		69.35	0.57	0.15		строительство
Глобэксбанк БО-01	5 000 R	9.25	16.02.11	18.02.11	16.02.13	2.0	26.4	100.48	0.06		100.31	100.46	6.12		4.64	0.16	BB//BB-	банки
Глобэксбанк БО-02	5 000 R	8.10	22.01.11	25.01.12	22.07.13	13.0	31.6	100.40			75.10	100.98	7.79		4.07	0.97	BB//BB-	банки
Глобэксбанк БО-03	3 000 R	8.10	08.06.11	13.06.12	08.12.13	18.0	36.2	100.01	-0.04		99.60	100.05	8.18		4.04	1.32	BB//BB-	банки
Глобэксбанк БО-05	2 000 R	8.10	08.06.11	13.06.12	08.12.13	18.0	36.2	99.99			99.60	100.05	8.20		4.04	1.32	BB//BB-	банки
ГСС 01	5 000 R	9.25	24.03.11	27.09.11	26.03.17	9.0	76.4	101.19	0.19	322	90.99	101.19	7.60		4.56	0.70	BB//	машиностр.
ГЭС 02	1 500 R	12.00	26.04.11		23.04.13		28.6	95.13			100.00			15.02	6.29	1.81		торговля
ДальСвз2об	2 000 R	7.60	01.06.11		30.05.12		17.7	101.21			99.02	100.80		6.42	3.74	0.92	BB-/Baa3/	телеком
ДальСвзБО5	1 500 R	15.00	18.01.11	21.07.11	17.07.12	7.0	19.3	104.55		10 013	104.56	104.75	6.97		7.15	0.52		телеком
ДВТТ-Ф 02	5 000 R	7.75	20.01.11		18.07.13		31.5	18.26	-21.62		11.64	24.89		129.05	21.16	0.78		транспорт
ДГК-01	5 000 R	10.50	11.03.11	18.03.11	08.03.13	3.0	27.1											энергетика
ДжейЭфСиГ1	2 000 R	5.00	21.04.11		20.10.11		10.2	95.00			76.00	100.00		11.71	2.62	0.74	/отозван	торговля
ДжисФин-1	3 000 R	9.25	17.03.11		17.03.11		3.0	100.35	-0.05	67 019	100.30	100.35		7.84	4.60	0.23		торговля
ДМЦЕНТРоб1	1 150 R	8.50	05.06.11		26.05.15		54.0	96.00		16 748	94.50	96.50		9.86	4.39	3.43		торговля
ЕАБР-3	5 000 R	10.50	03.05.11	03.11.11	25.10.16	11.0	71.3	103.60			103.15	103.45	6.14		5.05	0.83	BBB/A3/BBB	банки
ЕБРР 02обл	5 000 R	3.74	20.01.11		21.04.11		4.2	100.30			100.20	100.45		2.88	0.93	0.33	AAA/Aaa/AAA	банки
ЕБРР 03обл	7 500 R	3.96	09.03.11		07.09.11		8.8	100.36			100.20	100.40		3.50	0.98	0.69	AAA/Aaa/AAA	банки
ЕБРР 04обл	3 000 R	3.75	17.03.11		12.06.14		42.4	100.50			100.20	101.10		3.65	0.93	3.17	AAA/Aaa/AAA	банки
ЕБРР 05обл	5 000 R	3.60	12.01.11		09.04.14		40.3	100.40			100.21	101.10		3.52	0.89	3.01	AAA/Aaa/AAA	банки
ЕвразХолдФ-1	10 000 R	9.25	25.03.11	22.03.13	13.03.20	28.0	112.5	100.75	-0.05	30 281	100.63	100.75	9.06		4.58	1.88	V+/B1/B	металлургия
ЕвразХолдФ-2	10 000 R	9.95	02.05.11	28.10.15	19.10.20	59.0	119.8	100.90		115 100	100.01	100.98	9.93		4.92	3.58	V+/B1/B	металлургия
ЕвразХолдФ-3	5 000 R	9.25	25.03.11	22.03.13	13.03.20	28.0	112.5	100.65	-0.05	10 529	100.65	100.90	9.11		4.58	1.88	V+/B1/B	металлургия
ЕвразХолдФ-4	5 000 R	9.95	02.05.11	28.10.15	19.10.20	59.0	119.8	100.99	0.29	184	100.10	100.99	9.91		4.91	3.58	V+/B1/B	металлургия
ЕврокомФК5	5 000 R	16.00	15.03.11		15.03.11		2.9										/C/	финансы
ЕвроХим-02	5 000 R	8.90	04.01.11	03.07.15	26.06.18	55.0	91.6	102.40		75	102.00	102.40	8.25		4.33	3.55	BB//BB	химия
ЕвроХим-03	5 000 R	8.25	25.05.11	18.11.15	14.11.18	60.0	96.3	100.12			100.00	100.24	8.22		4.11	3.96	BB//BB	химия
ЕЭСК-02	1 000 R	8.74	07.04.11		05.04.12		15.8											энергетика
Желдорин-2	2 500 R	12.00	21.04.11		19.04.12		16.3	100.63			94.25	101.35		11.78	5.95	1.12		финансы
Желдорин-3	2 000 R	13.00	23.03.11		19.09.12		21.4	100.00			100.01	103.54		13.39	6.48	1.40		финансы
Железобет1	1 000 R	10.00	18.02.11		27.05.11		5.4	102.10			79.21	125.00		4.79	2.44	0.42		производство
Зенит Зобл	3 000 R	8.10	11.05.11		09.11.11		10.9	100.99	-0.01	40 030	100.90	101.05		7.05	4.00	0.82	V/Baa3/	банки
Зенит 5обл	5 000 R	7.50	07.06.11	05.06.12	04.06.13	18.0	30.0	100.00		2 000	100.00	100.09	7.64		3.74	1.32	V/Baa3/	банки
Зенит 6обл	3 000 R	8.00	04.01.11	05.07.12	01.07.14	19.0	43.1	100.90		4	100.75	100.90	7.48		3.95	1.34	V/Baa3/	банки
Зенит БО-01	5 000 R	7.90	07.04.11	11.04.11	07.04.13	4.0	28.1	100.35	-0.07	52 700	100.35	100.40	6.54		3.92	0.30	V/Baa3/	банки
Зенит БО-02	5 000 R	7.75	22.03.11	26.09.12	22.09.13	22.0	33.7	99.95	-0.05	34 985	99.95	100.05	7.87		3.84	1.55	V/Baa3/	банки
ИжАвто 02	2 000 R	18.00	09.06.11		09.06.11		5.8											автомобиль
ИКСФин 01	9 000 R	7.95	04.01.11		01.07.14		43.1	99.38		42	99.37	100.00		8.32	3.99	2.81	//BB-	торговля
ИКСФин 04	8 000 R	18.46	09.06.11	13.06.11	02.06.16	6.0	66.5	105.38	-0.02	230 604	105.25	105.38	6.76		8.74	0.46	//BB-	торговля
Инвестторгбанк БО-01	2 000 R	9.60	25.05.11	25.05.12	25.11.13	18.0	35.8	99.90	0.20	40 000	99.65	100.00	9.90		4.77	1.25		банки
Инпром 03	1 300 R	9.50	18.05.11		18.05.11		5.1	90.00		256	90.00	94.00		40.97	5.26	0.30		металлургия
ИнтраФ-2	3 000 R	16.75	31.05.11		29.11.11		11.6	105.73	-2.02	44	106.10	106.99		10.52	7.90	0.83		сервис
Интурист-2	2 000 R	14.00	24.05.11	29.07.11	21.05.13	7.0	29.5	102.35		71	101.92	102.35	3.14		6.82	0.58		сервис
Иркут БО-01	5 000 R	9.25	15.03.11		10.09.13		33.3	101.15	0.10	267 990	100.76			8.95	4.56	2.23	/Ba2/	машиностр.
ИркЭнерго1	5 000 R	15.50	02.06.11		28.11.13		35.9				101.01						/отозван/В-	энергетика
ИтераФ-1	5 000 R	10.30	24.05.11	30.05.11	20.11.12	5.0	23.5	101.12	0.02		100.21	101.40	7.46		5.08	0.42		сырье
Карус. Ф 01	3 000 R	12.00	17.03.11		12.09.13		33.3											торговля
Каустик 2	850 R	18.00	06.01.11		07.07.11		6.7	102.10		1 959	102.10	102.35		11.25	4.40	0.26		химия
КИТФин Капитал-2	4 000 R	11.00	14.06.11		10.06.14		42.4										/Caa2/CCC+	банки
КМБ-Банк2	3 400 R	11.00	01.06.11		30.11.11		11.6										/отозван/	банки
Кокс 02	5 000 R	12.00	17.03.11		15.03.12		15.1	102.60		245 889	101.65	103.77		9.94	5.83	1.06	//B	металлургия
КомосГр. 1	2 000 R	13.50	13.01.11		14.07.11		7.0				82.01							/C/
КОПЕЙКА 02	4 000 R	16.50	16.02.11		15.02.12		14.2	109.81			109.50	110.00		7.83	3.75	1.00	//B-	торговля
КОПЕЙКА 03	4 000 R	9.80	16.02.11		15.02.12		14.2	102.30			102.00	102.50		7.94	2.39	1.03	//B-	торговля
Копейка БО-01	3 000 R	9.50	25.01.11	30.07.12	23.07.13	20.0	31.6	101.75	-0.25	12 000	101.50	102.25	8.50		2.33	1.38	//B-	торговля
Копейка БО-02	3 000 R	9.00	04.01.11		01.10.13		34.0	101.00		160 001	100.80	101.25		8.87	2.22	2.26	//B-	торговля
КрЕвр																		

Рынок рублевых облигаций

Выпуск	Объем, млн	Купон, %	Дата			Месяцев до		Цена	Изм.	Торговый объем, шт (осн.+РПС)	Котировки		Доходность, %			Дюр, лет	Рейтинг F/M/S	Сектор
			купона	оферты	погаш	офрт	погаш				покупка	продажа	офрт	погаш	текущ			
КОРПОРАТИВНЫЕ РУБЛЕВЫЕ ОБЛИГАЦИИ (продолжение)																		
Альянс-01	3 000 R	14.00	16.03.11		14.09.11		9.0				100.00					V/B+	сырье	
Магнит БО-01	1 000 R	8.25	14.03.11		09.09.13		33.2	100.16	13 639		99.51	100.00		8.34	4.11	2.26	торговля	
Магнит БО-02	1 000 R	8.25	14.03.11		09.09.13		33.2	100.22	36 361					8.32	4.11	2.26	торговля	
Магнит БО-03	1 500 R	8.25	14.03.11		09.09.13		33.2	100.05	79 998	-0.05	75.10			8.39	4.11	2.26	торговля	
Магнит БО-04	2 000 R	8.25	14.03.11		09.09.13		33.2	100.17		0.12	99.90	100.10		8.34	4.11	2.26	торговля	
МагнитФ 02	5 000 R	8.20	25.03.11		23.03.12		15.4	100.53	2	0.13	100.35	100.50		7.89	4.07	1.12	торговля	
МастерБ-3	1 200 R	8.00	01.06.11		30.11.11		11.6	99.90			98.00	102.80		8.28	3.99	0.80	отозван//	
МБРР 02обл	3 000 R	8.50	30.12.10	04.04.11	28.03.13	4.0	27.7	100.89				100.60	5.23	2.10	0.28	V+/B1/	банки	
МБРР 03обл	3 000 R	7.25	25.01.11	27.10.11	23.04.13	10.0	28.6	100.01			100.00	100.70	7.39	1.81	0.78	V+/B1/	банки	
МБРР 04обл	5 000 R	9.40	03.03.11	07.03.11	27.02.14	3.0	38.9	100.52			100.43	100.71	6.52	4.66	0.20	V+/B1/	банки	
МБРР 05обл	5 000 R	8.25	16.06.11	19.12.11	12.06.14	12.0	42.4	100.45	3 399		100.35	100.70	7.84	4.10	0.91	V+/B1/	банки	
МДМ-Банк БО-01	5 000 R	12.75	02.06.11		29.11.12		23.8	109.40		0.80	75.10	110.20		7.62	5.81	1.66	BB/Ba2/B+	банки
МежПромБ-1	3 000 R	13.25	29.12.10	31.12.10	03.01.18	0.0	85.8									D/Сaa2/D	банки	
Метсерв-Ф1	1 500 R	11.00	25.03.11	03.06.11	23.05.12	6.0	17.4	100.50	500	-0.05	100.00	100.77	9.47	5.46	0.42		торговля	
Мечел 13об	5 000 R	10.00	08.03.11	03.09.15	25.08.20	57.0	118.0	100.94		0.14	100.70	100.89	9.97	4.94	3.44	/B1/	металлургия	
Мечел 14об	5 000 R	10.00	08.03.11	03.09.15	25.08.20	57.0	118.0	100.70	102 304	-0.10	100.45	100.88	10.03	4.95	3.43	/B1/	металлургия	
Мечел 2об	5 000 R	8.50	15.06.11	20.06.11	12.06.13	6.0	30.3	100.55	10 233	-0.09	100.55	100.76	7.28	4.22	0.47	/B1/	металлургия	
Мечел 4об	5 000 R	19.00	27.01.11	30.07.12	21.07.16	20.0	68.1	116.55	372	-0.08	116.40	116.55	8.12	4.06	1.31	/B1/	металлургия	
Мечел 5об	5 000 R	12.50	18.01.11	18.10.12	09.10.18	22.0	95.1	106.70	1 620	0.30	106.76	106.97	8.76	2.92	1.51	/B1/	металлургия	
МечелБО-01	5 000 R	12.50	13.05.11	11.11.11	09.11.12	11.0	23.1	104.59		1.08	103.51	104.49	7.26	5.96	0.81	/B1/	металлургия	
МечелБО-02	5 000 R	9.75	15.03.11		12.03.13		27.2	102.22	531 864	0.72	101.55	102.49		8.81	4.76	1.86	/B1/	металлургия
МечелБО-03	5 000 R	9.75	27.04.11		24.04.13		28.6	102.22	281 200		101.90	102.49		8.87	4.76	1.96	/B1/	металлургия
МИА-3об	1 500 R	7.25	24.02.11		24.02.12		14.5	102.50			100.00	105.00		5.15	1.76	1.09	/Ba2/	финансы
МИА-4об ил	2 000 R	7.35	06.01.11	18.10.12	01.10.15	22.0	58.3	102.50			100.00	105.00	5.88	1.79	1.62	/Ba2/	финансы	
МИА-5об	2 000 R	7.40	20.01.11	28.07.11	17.07.14	7.0	43.6	99.48			100.00	105.00	8.29	1.86	0.55	/Ba2/	финансы	
Миг-Ф 02	3 000 R	0.10	08.03.11		06.09.11		8.8										машиностр.	
Микоян-2об	2 000 R	13.50	10.02.11	24.02.12	07.02.13	14.0	26.1	106.50			104.00	109.00	7.36	6.32	1.02		потреб. Тов	
М-ИНДУСТР	1 000 R	12.25	15.02.11		16.08.11		8.1	28.00	54	-0.79	27.03	27.99		657.42	21.81	0.08		строительство
М-Индаустр2	1 500 R	14.25	12.01.11	17.01.11	10.07.13	1.0	31.2	95.00	5		80.00	95.00	98.96	7.48	0.04		строительство	
МКБ 04обл	2 000 R	15.00	15.03.11		15.03.11		2.9	101.95	100		101.75	101.95		6.69	7.34	0.23	V-/B1/	банки
МКБ 05обл	2 000 R	8.50	27.04.11	05.05.11	25.04.12	5.0	16.5	100.41			100.25	100.35	6.98	4.22	0.36	V-/B1/	банки	
МКБ 06обл	2 000 R	9.40	08.02.11		07.08.12		20.0	100.89			100.75	101.05		8.99	4.65	1.39	V-/B1/	банки
МКБ 07обл	2 000 R	9.76	18.01.11	24.07.12	14.07.15	20.0	55.7	100.74		-0.16	100.70	100.95	9.34	4.83	1.34	V-/B1/	банки	
МКБ 08обл	3 000 R	9.70	13.04.11	19.10.11	08.04.15	10.0	52.4	100.85	27 808		100.77	100.85	8.56	4.80	0.75	V-/B1/	банки	
ММК БО-01	5 000 R	6.90	19.05.11		15.11.12		23.3	100.00	1	0.30	99.25	99.60		7.02	3.44	1.70	отозван/Ba3/BB	Металлургия
ММК БО-02	10 000 R	9.70	15.06.11	16.12.11	12.12.12	12.0	24.2	102.70	92 074	-0.10	102.65	102.70	6.92	4.71	0.91	отозван/Ba3/BB	Металлургия	
ММК БО-03	5 000 R	6.47	24.03.11	26.03.12	19.09.13	16.0	33.6	99.62			99.25	99.60	6.84	3.24	1.15	отозван/Ba3/BB	Металлургия	
ММК БО-05	8 000 R	7.65	07.04.11		04.04.13		28.0	100.87		-0.13	100.50	101.00		7.36	3.78	1.98	отозван/Ba3/BB	Металлургия
ММ-Фин 01	1 000 R	7.75	01.03.11	02.03.11	26.02.13	2.0	26.7				0.01						девелопмент	
ММ-Фин 02	1 500 R	7.75	04.01.11	10.01.11	03.07.12	1.0	18.8	1.14		-0.02	0.30	1.99		337.47			девелопмент	
МОИА	1 500 R	9.00	21.12.10		21.12.10		0.1										финансы	
МОИА 02	3 000 R	7.99	08.03.11		07.09.11		8.8										финансы	
МОИА 03	5 000 R	7.75	15.06.11		14.06.14		42.5										финансы	
МойБанк 5	5 000 R	12.96	21.04.11	25.04.11	16.04.15	4.0	52.7	100.29			76.20	101.40	11.92	6.44	0.32	/B3/	банки	
МоскомБ-2	3 000 R	12.00	15.02.11		15.02.11		2.0										V-//	банки
МоскомБ-3	5 000 R	10.00	15.06.11		12.06.13		30.3										V-//	банки
МОСМАРТФ 1	2 000 R	0.01	14.04.11		12.04.12		16.1	48.56			2.11	95.00		72.84	0.01	0.76		торговля
МособгазФ2	3 000 R	9.25	24.12.10		24.06.12		18.5	92.15						18.38	5.01	0.83		сервис
Мособлгаз1	2 500 R	12.00	17.05.11		17.05.11		5.0											услуги
Мособлтр-2	4 000 R	20.00	26.03.11		26.03.11		3.3										//D	финансы
МосТрАвтФ1	7 500 R	11.80	21.12.10		18.12.12		9.4										//СС	транспорт
Мосэнерго1	5 000 R	12.50	15.03.11		13.09.11		20.0	104.24	0.09	0.09	27 100	104.15	104.25	6.61	5.98	0.67	//BB-	энергетика
Мосэнерго2	5 000 R	7.65	24.02.11	01.03.12	18.02.16	15.0	63.0	100.91	-0.29	-0.29	100.41	101.00	6.84	3.78	1.08	//BB-	энергетика	
Мосэнерго3	5 000 R	10.25	03.06.11	06.12.12	28.11.14	24.0	48.1	105.40	-0.35	-0.35	98 421	105.50	106.00	7.31	4.85	1.71	//BB-	энергетика
МОЭК-01	3 500 R	9.00	27.01.11	11.08.11	25.07.13	8.0	31.7	101.22			101.00	101.60	6.70	2.22	0.59	BB+//	энергетика	
МОЭСК-01	6 000 R	8.05	08.03.11		06.09.11		8.8	101.15	0.02	0.02	31 043	100.00	101.10	6.47	3.97	0.66		энергетика
МРСК Ур.01	1 000 R	8.60	24.05.11		22.05.12		17.4				95.00							энергетика
МРСК Юга 2	6 000 R	17.50	01.03.11	01.09.11	26.08.14	9.0	44.9	106.59	0.06	0.06	5 000	106.20	106.59	7.70	8.19	0.62		энергетика
МТС 01	10 000 R	7.00	21.04.11		17.10.13		34.5	99.10			98.24	99.60		7.49	3.52	2.41	BB+/Ba2/BB	телеком
МТС 02	10 000 R	7.75	26.04.11		20.10.15		58.9	99.13			99.00	100.00		8.12	3.90	3.78	BB+/Ba2/BB	телеком
МТС 03	4 000 R	8.00	21.12.10	20.06.13	12.06.18	31.0	91.1	101.64					7.39	3.92	2.08	BB+/Ba2/BB	телеком	
МТС 04	15 000 R	16.75	17.05.11	19.05.11	13.05.14	5.0	41.4	103.95	-0.05	-0.05	25 625	103.90	103.98	6.38	16.07	0.39	BB+/Ba2/BB	телеком
МТС 05	15 000 R	14.25	26.07.11	26.07.12	19.07.16	20.0	68.0	109.70	0.15	0.15	49 838	109.60	109.75	7.50	12.95	1.39	BB+/Ba2/BB	телеком
МТС 07	10 000 R	8.70	17.05															

Рынок рублевых облигаций

Выпуск	Объем, млн	Купон, %	Дата			Месяцев до		Цена	Изм.	Торговый объем, шт (осн.+РПС)	Котировки		Доходность, %			Дюр, лет	Рейтинг F/M/S	Сектор
			купона	оферты	погаш	офрт	погаш				покупка	продажа	офрт	погаш	текущ			
КОРПОРАТИВНЫЕ РУБЛЕВЫЕ ОБЛИГАЦИИ (продолжение)																		
Группа Разг. БО-09	2 000 R		26.11.37		15.12.11		12.1										с/х	
ОГК-5 БО-15	4 000 R	7.50	21.12.10	21.06.12	18.06.13	18.0	30.5	100.45					7.28	3.72	1.31	/Ba3/	энергетика	
ОГК-5 об-1	5 000 R	12.25	31.03.11		29.09.11		9.5	104.00		10	104.00	104.45		7.00	5.87	0.71	/Ba3/	энергетика
ОГК-6 01об	5 000 R	7.25	21.04.11		19.04.12		16.3	99.02			97.58	100.47		8.18	3.65	1.19		энергетика
ОМЗ - 6 об	1 600 R	13.00	03.06.11	09.06.11	31.05.13	6.0	29.9	103.70	-0.80		101.00	104.00	4.66	6.25	0.46	/B-	машиностр.	
ОМЗ-5 об	1 500 R	13.00	01.03.11		30.08.11		8.5	102.50		500	101.20	102.50		9.40	6.32	0.61	/B-	машиностр.
Парнас-М 2	1 000 R	9.50	17.02.11		17.11.11		11.2											потреб. тов.
Первобанк БО-01	1 500 R	10.00	27.04.11	29.04.11	24.04.13	4.0	28.6	100.80		1	100.00	100.80	7.68	4.95	0.34	/B3/	банки	
Первобанк1	1 500 R	9.50	28.12.10		29.06.11		6.5	100.20	0.20	6 500	100.20	100.40		9.30	4.75	0.47	/B3/	банки
Петрокомб4	3 000 R	5.00	04.01.11		06.07.11		6.7	99.15			97.00	99.79		6.70	2.53	0.50	/Ba3/B+	банки
Петрокомб5	5 000 R	12.75	18.12.10	19.12.12	21.12.14	24.0	48.8	109.79					7.55	5.82	1.62	/Ba3/B+	банки	
Петрокомб6	3 000 R	7.75	20.02.11		22.08.12		20.5	100.62			82.89	100.40		7.48	3.86	1.46	/Ba3/B+	банки
Петрокомб7	3 000 R	14.90	20.02.11	24.02.11	22.08.12	2.0	20.5	101.75			86.89	101.65	4.58	7.34	0.18	/Ba3/B+	банки	
Промсвб-05	4 500 R	7.75	20.05.11		18.05.12		17.3	100.89			100.75	100.84		7.20	3.83	1.27	B+/Ba2/отозван	банки
Промсвб-06	5 000 R	10.25	20.12.10	22.12.10	17.06.13	0.0	30.4	100.18					-6.57	5.10	0.01	B+/Ba2/отозван	банки	
ПромТр2об	3 000 R	0.01	19.04.11		18.10.11		10.2	76.00			62.00	89.99		38.90	0.01	0.60		машиностр.
ПромТр3об	5 000 R	18.00	26.01.11	28.01.11	24.07.13	1.0	31.7	89.00		62 172	88.00	90.88	202.16		10.08	0.04		машиностр.
ПротекФин1	5 000 R	12.00	04.05.11		02.11.11		10.7				99.01							торговля
ПрофМедияФ-1	3 000 R	10.50	20.01.11	23.07.13	16.07.15	32.0	55.7	99.75	0.15	40 499	99.50	99.75	10.84		5.25	2.03		телеком
РазгуляйФ2	2 000 R	17.00	29.03.11		27.09.11		9.5	95.98			85.00	106.97		24.05	8.83	0.60		с/х
РазгуляйФ3	3 000 R	17.00	18.03.11		16.03.12		15.2	94.00			78.00	110.00		23.97	9.02	0.91		с/х
РазгуляйФ4	3 000 R		25.05.11	02.06.11	22.05.13	6.0	29.6	91.50			81.00	102.00	21.43			0.38		с/х
РазгуляйФ5	2 000 R		27.04.11	29.04.11	23.10.13	4.0	34.7				1.00							с/х
Райффайзен БО-7	5 000 R	7.50	01.06.11		27.11.13		35.9	100.14		3 450	98.00	100.15		7.58	3.74	2.50	BBB+/Baa3/BBB	банки
Райффайзен-4	10 000 R	13.50	07.06.11	08.12.11	03.12.13	12.0	36.1	106.45	0.05	35 600	106.35	106.42	6.60		6.32	0.89	BBB+/Baa3/BBB	банки
РВКФинанс1	1 750 R	9.50	20.01.11		21.07.11		7.2	100.00	-1.00					11.37	4.74	0.51	BB-	услуги
РВКФинанс3	3 000 R	9.00	16.05.11	14.11.13	09.11.15	35.0	59.6	101.09	-0.01	41 000	100.95	101.15	8.72		4.44	2.40	BB-	услуги
РенКап-2	3 000 R	10.50	08.04.11		04.04.12		15.8	99.95	0.01	65	99.82	99.95		10.80	5.21	1.11	B-/B1/B-	банки
РенКап-3	4 000 R	12.50	10.06.11	17.06.11	06.06.12	6.0	17.9	100.75	0.16	1 684	100.61	101.00	10.72		6.15	0.45	B-/B1/B-	банки
РЖД БО-01	15 000 R	9.40	08.06.11		05.12.12		24.0	104.30	-0.15	67 820	104.30	104.61		7.15	4.49	1.72	BBB/Baa1/BBB	транспорт
РЖД-07обл	5 000 R	7.55	11.05.11		07.11.12		23.0	101.15			12 737	101.30		7.01	3.72	1.67	BBB/Baa1/BBB	транспорт
РЖД-08обл	20 000 R	8.50	05.01.11		06.07.11		6.7	101.55	-0.10	10 000	101.55	101.65		5.67	4.17	0.50	BBB/Baa1/BBB	транспорт
РЖД-09обл	15 000 R	0.50	18.05.11	18.05.11	13.11.13	5.0	35.4	99.55			98.21	98.50	1.01		0.01	0.41	BBB/Baa1/BBB	транспорт
РЖД-10обл	15 000 R	15.00	10.03.11		06.03.14		39.2	121.25	-0.20	345 459	121.25	121.58		7.58	6.17	2.45	BBB/Baa1/BBB	транспорт
РЖД-11обл	15 000 R	7.80	25.05.11		18.11.15		59.9	101.70			101.45	101.65		7.52	3.82	3.88	BBB/Baa1/BBB	транспорт
РЖД-12обл	15 000 R	14.90	26.05.11	28.11.11	16.05.19	12.0	102.4	107.75	-0.20	126 092	107.55	107.75	6.27		6.90	0.86	BBB/Baa1/BBB	транспорт
РЖД-13обл	15 000 R	10.00	10.03.11		06.03.14		39.2	103.40	0.15	1 521	103.25	103.40		8.95	4.82	2.54	BBB/Baa1/BBB	транспорт
РЖД-14обл	15 000 R	9.87	12.04.11		07.04.15		52.4	104.04	-0.03	4 500	104.00	104.21		8.91	4.73	3.28	BBB/Baa1/BBB	транспорт
РЖД-15обл	15 000 R	11.16	27.12.10	26.12.12	20.06.16	25.0	67.1	106.58	-0.01				7.07		5.22	1.68	BBB/Baa1/BBB	транспорт
РЖД-16обл	15 000 R	14.33	13.06.11	13.06.11	05.06.17	6.0	78.7	104.05	-0.03	86 514	104.00	104.05		5.87	6.87	0.46	BBB/Baa1/BBB	транспорт
РЖД-17обл	15 000 R	11.30	24.01.11	24.07.13	16.07.18	32.0	92.3	110.79	0.51		109.95	110.28	6.80		5.09	2.11	BBB/Baa1/BBB	транспорт
РЖД-18обл	15 000 R	11.50	24.01.11	23.07.14	15.07.19	44.0	104.4	113.50		83	113.50	113.80	7.29		5.05	2.77	BBB/Baa1/BBB	транспорт
РЖД-19обл	15 000 R	13.50	24.01.11	27.07.11	08.07.24	7.0	165.1	104.55		3 968	104.52	107.71	5.72		6.44	0.55	BBB/Baa1/BBB	транспорт
РЖД-23обл	15 000 R	9.00	03.02.11	05.02.15	16.01.25	50.0	171.5	105.35	0.26	503 966	104.93	105.40	7.57		4.26	3.21	BBB/Baa1/BBB	транспорт
РК Казанчей-01	3 000 R	10.50	27.05.11	23.11.12	20.11.15	24.0	60.0											банки
Росбанк БО-01	5 000 R	7.40	24.12.10	27.06.12	21.06.13	19.0	30.6	100.48	0.28				7.16		3.69	1.33	BBB+/Baa3/BB+	банки
Росбанк БО-02	5 000 R	8.00	08.01.11		08.07.13		31.1	101.08	-0.02		100.75			7.67	3.99	2.12	BBB+/Baa3/BB+	банки
Росбанк-А3	5 000 R	12.00	06.05.11	16.05.11	06.11.13	5.0	35.2	102.74	0.03		102.70	102.75	4.42		5.86	0.39	BBB+/Baa3/BB+	банки
Росбанк-А5	5 000 R	12.00	06.05.11	16.05.11	07.11.14	5.0	47.4	102.70		600	102.70	102.85	4.52		5.86	0.39	BBB+/Baa3/BB+	банки
Росгосстрах-1	4 000 R	10.00	20.01.11	23.07.12	16.07.15	19.0	55.7	99.21	0.21	30	99.22	99.35	10.75		5.03	1.32		финансы
Росгосстрах-2	5 000 R	10.50	12.05.11	12.11.12	02.11.17	23.0	83.7	100.04			99.85	100.45	10.68		5.23	1.59		финансы
РосДорБанк-1	1 050 R	10.50	08.06.11	08.12.11	09.12.13	12.0	36.3											банки
Россельб 10	5 000 R	9.00	09.02.11	10.02.13	29.01.20	26.0	111.0	102.20	-1.05	3 128	102.20	103.50	7.97		4.39	1.80	BBB/Baa1/	банки
Россельб 11	5 000 R	9.00	10.02.11	11.02.13	30.01.20	26.0	111.0	102.47	-0.53		102.20	102.80	7.83		4.38	1.81	BBB/Baa1/	банки
Россельб 2	7 000 R	7.85	16.02.11		16.02.11		2.0	100.52	0.07		100.45			4.78	1.95	0.16	BBB/Baa1/	банки
Россельб 3	10 000 R	9.25	17.02.11	17.02.14	09.02.17	39.0	74.9	104.27			104.00	104.40	7.82		4.42	2.55	BBB/Baa1/	банки
Россельб 4	10 000 R	11.50	06.04.11	07.10.11	27.09.17	10.0	82.5											банки
Россельб 5	10 000 R	13.50	07.06.11	08.12.11	27.11.18	12.0	96.7	100.00			99.50		13.87		6.73	0.83	BBB/Baa1/	банки
Россельб 6	5 000 R	7.80	18.02.11	17.08.14	09.02.18	45.0	87.0	100.50			98.30	101.50	7.77		3.87	2.96	BBB/Baa1/	банки
Россельб 7	5 000 R	6.90	14.06.11	16.06.11	05.06.18	6.0	90.9	100.30	-0.05	10 531	100.30	101.31	6.30		3.43	0.47	BBB/Baa1/	банки
Россельб 8	5 000 R	10.10	26.05.11	26.11.12	14.11.19	24.0	108.5	105.28	0.38		104.01	105.00</						

Рынок рублевых облигаций

Выпуск	Объем, млн	Купон, %	Дата			Месяцев до		Цена	Изм.	Торговый объем, шт (осн.+РПС)	Котировки		Доходность, %			Дюр, лет	Рейтинг F/M/S	Сектор
			купона	оферты	погаш	офрт	погаш				покупка	продажа	офрт	погаш	текущ			
КОРПОРАТИВНЫЕ РУБЛЕВЫЕ ОБЛИГАЦИИ (продолжение)																		
Северсталь БО-04	5 000 R	9.75	18.02.11		15.02.13	26.4	104.85		75 284	104.30	104.80		7.41	4.64	1.82	V+/Ba3/BV-	сырье	
СевКаб 03	1 500 R	10.50	28.12.10		27.03.12	15.5											производство	
СевСтАвто2	3 000 R	12.50	19.01.11		17.07.13	31.4	100.34	-0.13	5 160	100.30	100.34		12.71	6.21	1.93		автопром	
СЗТелекЗоб	3 000 R	8.60	24.02.11		24.02.11	2.3	100.55			100.27	101.97		5.77	2.13	0.18	BB//BB-	телеком	
СЗТелек4об	2 000 R	8.10	10.03.11		08.12.11	11.9	101.25	-0.25	903	101.50	101.50		6.94	2.00	0.88	BB//BB-	телеком	
СЗТелек5об	2 000 R	5.87	22.02.11		21.05.13	29.5	100.02			96.08	100.25		7.04	1.46	1.81	BB//BB-	телеком	
СЗТелек6об	3 000 R	11.70	02.02.11	09.08.11	24.07.19	8.0	104.7	0.21	87 995	106.50	107.09	4.09		2.72	0.60	BB//BB-	телеком	
Сибирь-01	2 300 R	18.00	18.01.11		17.07.12	19.3	108.00	0.19	49	108.01	109.25		12.64	8.31	1.21		транспорт	
Сибметин01	10 000 R	13.50	21.04.11	20.10.14	10.10.19	47.0	107.3	112.45	273 508	112.30	112.35	9.74		5.99	2.84		металлургия	
Сибметин02	10 000 R	13.50	21.04.11	20.10.14	10.10.19	47.0	107.3	112.70	59 150	111.80	112.35	9.67		5.97	2.84		металлургия	
СибТлк-8об	3 000 R	9.50	10.02.11	11.08.11	08.08.13	8.0	32.2	101.65	-0.06		101.50	103.49	6.95		4.66	0.59	BB//	телеком
СИБУРХолд1	1 500 R	10.47	05.05.11		01.11.12		22.8			98.58						BB/Ba2/	химия	
Синергия БО-01	3 000 R	9.75	07.04.11	04.10.12	03.10.13	22.0	34.0	99.75	-0.20	99.50	100.03	10.13		4.87	1.51	V//	потреб. тов.	
Синергия-3	2 500 R	10.00	21.02.11	24.02.11	18.08.14	2.0	44.7	100.40		77.01				4.97	0.18	V//	потреб. тов.	
Синтерра 1	3 000 R	0.01	03.02.11		01.08.13		31.9										телеком	
СистГалс 1	3 000 R	8.50	12.04.11		08.04.14		40.3										строительство	
СистГалс 2	2 000 R	8.50	19.04.11		15.04.14		40.5										строительство	
Система-01	6 000 R	9.75	10.03.11		07.03.13		27.0	104.25	-0.10	4 045	104.11	104.30		7.77	4.66	1.86	BB-/Ba3/BB	телеком
Система-02	20 000 R	14.75	15.02.11	14.08.12	12.08.14	20.0	44.5	110.90		510 694	110.76	111.31	7.76		6.63	1.37	BB-/Ba3/BB	телеком
Система-03	19 000 R	12.50	02.06.11	04.12.12	24.11.16	24.0	72.3	108.35	-0.15	50 200	108.25	108.35	7.91		5.75	1.67	BB-/Ba3/BB	телеком
Ситроникс БО-1	2 000 R	11.50	21.12.10	26.06.12	18.06.13	19.0	30.5	101.97					10.54		5.75	1.24	B-/B3/	телеком
Ситроникс БО-2	3 000 R	10.75	11.04.11	15.10.12	07.10.13	22.0	34.2	99.47	-0.03	17 000	99.00	100.00	11.26		5.39	1.51	B-/B3/	телеком
СКБ-банк БО-03	3 000 R	9.15	31.05.11	29.05.12	26.11.13	18.0	35.8	100.08			99.75	100.04	9.29		4.56	1.27	B/B2/	банки
СКБ-банк БО-04	2 000 R	9.80	08.06.11	12.12.11	05.06.13	12.0	30.0	101.50		29 000	100.75	101.25	8.22		4.82	0.89	B/B2/	банки
СОРУС КАП2	1 500 R		06.01.11		05.04.12		15.8										торговля	
СтИндастр1	1 000 R		06.01.11		07.07.11		6.7										строительство	
СтрТрГаз02	5 000 R	8.49	14.01.11		13.07.12		19.1	90.50		30 549	90.35	91.00		16.11	4.68	1.25		строительство
СтрТрГаз03	5 000 R	8.50	14.04.11		11.04.13		28.2	83.93		36	82.10	89.16		17.91	5.05	1.78		строительство
СУ-155 Зоб	3 000 R	15.50	16.02.11	24.02.11	15.02.12	2.0	14.2	98.00	-0.11	25 811	98.01	98.18	26.15		7.89	0.15		строительство
СудострБ-3	1 500 R		07.03.11		03.09.12		20.9	100.06			98.01	100.65		-0.04		1.72	/B3/	банки
СУЭК Финанс-01	10 000 R	9.35	07.01.11	10.07.13	26.06.20	31.0	116.0	100.25	-0.75	30 241	100.26	101.50	9.40		4.65	2.06		сырье
Сэтл Групп1	1 000 R	11.70	17.05.11		15.05.12		17.2	98.05	0.05		75.11	97.99		13.68	5.95	1.17		строительство
Татнефть БО-01	5 000 R	7.25	25.03.11		20.09.13		33.6	100.20		103 442	100.20	100.50		7.29	3.61	2.34	V+//	сырье
Таттелеком 4	1 500 R	8.25	05.05.11		01.11.12		22.8	88.06			75.11	101.00		16.46	4.67	1.50		телеком
ТатфондБ 4	1 500 R	13.00	01.06.11		01.06.11		5.5	102.56			102.40	102.65		7.29	6.32	0.42	/B2/	банки
ТатфондБ 5	2 000 R	11.00	23.03.11	29.03.11	21.03.12	3.0	15.3	101.34			100.85	100.99	5.47		5.41	0.26	/B2/	банки
ТатфондБ 6	2 000 R	11.20	01.03.11	07.03.11	26.02.13	3.0	26.7	100.60		1 800	100.65	100.80	7.58		5.55	0.20	/B2/	банки
ТатфондБ 7	1 000 R	8.75	17.06.11	23.12.10	14.12.12	0.0	24.3	100.41			99.99	100.05	-22.04		4.34	0.02	/B2/	банки
ТВЗ БО-01	2 000 R	7.00	15.06.11	24.06.11	12.06.13	6.0	30.3	99.84					7.11		3.50	0.48		машиностр.
ТГК-1 01	4 000 R	8.50	15.03.11	15.03.12	11.03.14	15.0	39.3	99.03	-2.94	50 700	99.03	110.50	9.50		4.28	1.08		энергетика
ТГК-1 02	5 000 R	16.99	04.01.11	11.07.11	01.07.14	7.0	43.1	105.50	-0.02	52 246	105.30	105.60	6.51		8.03	0.49		энергетика
ТГК-10 об2	5 000 R	7.60	09.02.11	11.02.11	06.02.13	2.0	26.1											энергетика
ТГК-2 БО-01	5 000 R	9.00	22.03.11		17.09.13		33.5	99.87	0.17		99.51	99.70		9.25	4.49	2.24	V//	энергетика
ТГК-2-01	4 000 R	6.75	01.03.11		30.08.11		8.5	99.75		20	99.75	99.80		7.23	3.37	0.64	V//	энергетика
ТГК-4 об.1	5 000 R	8.00	02.06.11		31.05.12		17.7											энергетика
ТГК-5-01	5 000 R	8.75	15.04.11	16.10.13	06.10.17	34.0	82.8	100.55		169 089	100.30	100.55	8.66		4.34	2.33		энергетика
ТГК-6-01	5 000 R	8.30	03.03.11	03.09.13	24.08.17	33.0	81.4	100.05		8 075	99.61	100.05	8.40		4.14	2.24		энергетика
ТГК-6Иньв-1	2 000 R	10.50	22.02.11	28.02.11	21.02.12	2.0	14.4	101.61					1.57		2.58	0.20		энергетика
ТГК-8 01	3 500 R	8.80	12.05.11		10.05.12		17.0											энергетика
ТГК-9-01	7 000 R	8.10	14.02.11	15.08.13	07.08.17	32.0	80.8	99.75		75	99.55	99.75	8.34		4.05	2.20		энергетика
Терна-Ф 02	1 500 R	1.00	06.05.11		04.11.11		10.7											производство
ТехИнвест-1	2 000 R	7.00	26.05.11		26.05.11		5.3	24.60			10.20	38.99			14.19			торговля
ТехНикольФ	3 000 R	7.00	10.03.11	10.03.11	07.03.12	3.0	14.9	99.99			86.05	102.50	7.10		3.49	0.21		производство
ТКСБанк 02	1 400 R	20.00	25.01.11		28.07.13		31.8	109.50	0.50	8 211	109.40	109.50		16.01	9.16	1.76		банки
ТКСБанк БО-01	1 600 R	14.22	25.03.11		20.09.13		33.6	98.02	0.52	66	98.02	98.82		15.67	7.23	1.99		банки
ТКСБанк БО-02	1 500 R	16.50	31.05.11	29.11.11	26.11.13	12.0	35.8	100.80	0.20	15 663	100.65	100.80	16.14		8.16	0.79		банки
ТМК БО-01	5 000 R	8.85	26.04.11		22.10.13		34.7	99.02		50 400	99.01	100.80		9.46	4.46	2.33	/B1/B	производство
ТМК-03 обл	5 000 R	9.80	15.02.11		15.02.11		2.0	100.66	0.06	70 700	100.59	100.70		5.70	4.86	0.16	/B1/B	производство
Трансаэр-1	3 000 R	11.85	27.04.11	25.04.12	23.10.13	16.0	34.7	101.51	0.02		101.30	101.40	10.88		5.82	1.15		транспорт
ТрансКонт1	3 000 R	9.50	01.03.11		26.02.13		26.7	105.02			104.40	104.92		7.11	4.51	1.86	BB+/Ba2/	транспорт
ТрансКонт2	3 000 R	8.80	09.06.11		04.06.15		54.3	102.60	0.20	1	102.20	102.40		8.13	4.28	3.00	BB+/Ba2/	транспорт
ТрансКред БО-1	5 000 R	7.80	17.05.11		17.11.13		35.5	100.00	-0.05		99.95	100.00		7.87	3.87	2.46	/Ba1/BB	банки
ТрансКред2	3 000 R	6.90	14.06.11	23.12.10	12.06.12	0.0	18.1	100.00	-0.05	880	99.76	100.00	-3.41		3.44	0.02	/Ba1/BB	банки

Рынок рублевых облигаций

Выпуск	Объем, млн	Купон, %	Дата			Месяцев до		Цена	Изм.	Торговый объем, шт (осн.+РПС)	Котировки		Доходность, %			Дюр. лет	Рейтинг F/M/S	Сектор
			купона	оферты	погаш	офрт	погаш				покупка	продажа	офрт	погаш	текущ			
КОРПОРАТИВНЫЕ РУБЛЕВЫЕ ОБЛИГАЦИИ (продолжение)																		
УрСИ сер07	3 000 R	8.50	15.03.11		13.03.12		15.1	100.56	-0.24		100.00			7.82	4.22	0.66	BB-/B+	телеком
УрСИ сер08	2 000 R	7.50	06.04.11		03.04.13		27.9	99.90	0.15	5 855	95.78	100.20		8.56	3.74	1.76	BB-/B+	телеком
ФСК ЕЭС-04	6 000 R	7.30	07.04.11		06.10.11		9.8	100.78		3 751	100.78	101.15		6.37	3.61	0.74	/Baa2/BBB	энергетика
ФСК ЕЭС-06	10 000 R	7.15	29.03.11	26.09.13	15.09.20	34.0	118.7	99.50	-0.25	55 000	99.10	99.99	7.47		3.58	2.36	/Baa2/BBB	энергетика
ФСК ЕЭС-07	5 000 R	7.50	29.04.11	27.10.15	16.10.20	59.0	119.7	100.10	0.10		99.50	100.00			3.74	3.83	/Baa2/BBB	энергетика
ФСК ЕЭС-08	10 000 R	7.15	29.03.11	26.09.13	15.09.20	34.0	118.7	99.65	-0.10	99 500	99.50	99.80	7.40		3.58	2.36	/Baa2/BBB	энергетика
ФСК ЕЭС-09	5 000 R	7.99	29.04.11	24.10.17	16.10.20	83.0	119.7	100.00		1	99.26	100.00	7.92		3.88	4.99	/Baa2/BBB	энергетика
ФСК ЕЭС-10	10 000 R	7.75	29.03.11	24.09.15	15.09.20	58.0	118.7	100.35		75	100.00	100.35	7.80		3.85	3.72	/Baa2/BBB	энергетика
ФСК ЕЭС-11	5 000 R	7.99	29.04.11	24.10.17	16.10.20	83.0	119.7	99.88			99.26	100.00	8.16		3.99	4.95	/Baa2/BBB	энергетика
ХантМанБанк-02	3 000 R	7.85	15.06.11	16.06.11	12.06.13	6.0	30.3	100.50	1.00		99.50	100.59	6.88		3.90	0.46	/Ba3/B+	банки
ХКФ Банк-4	3 000 R	7.10	12.01.11		12.10.11		10.0	100.00	0.01		99.00	99.99		7.29	1.77	0.74	/Ba3/B+	банки
ХКФ Банк-5	4 000 R	8.15	19.01.11	19.10.11	17.04.13	10.0	28.4	100.75	0.20	2 300	100.50	100.75	7.41		2.02	0.75	/Ba3/B+	банки
ХКФ Банк-6	5 000 R	7.75	15.03.11	17.12.10	10.06.14	0.0	42.4	100.41		4845 488	99.50	100.00	7.74		1.92	1.73	/Ba3/B+	банки
ХКФ Банк-7	5 000 R	9.00	27.01.11	30.04.12	23.04.15	17.0	52.9	101.55	-0.30		101.00	101.80	7.95		2.21	1.20	/Ba3/B+	банки
Х-МСтройР2	2 000 R	10.00	11.01.11		12.07.11		6.9											строительство
Центр-инв2	3 000 R	9.25	28.12.10	29.06.12	24.06.14	19.0	42.8	101.70				101.75	8.16		4.54	1.30	/B1/	банки
ЦентрТел-5	3 000 R	9.30	01.03.11		30.08.11		8.5	101.20	-0.20	1 499	100.10			6.82	4.58	0.45	B/BB-	телеком
Черкизово БО-03	3 000 R	8.25	13.05.11		08.11.13		35.2	99.48			99.30	99.65		8.63	4.14	2.41		потреб. тов.
Черкизово1	2 000 R	12.75	31.05.11		31.05.11		5.5	103.11			102.25	102.39		5.75	6.17	0.43		потреб. тов.
ЧТПЗ 03об	8 000 R	8.00	26.04.11	28.04.11	21.04.15	4.0	52.9				95.60						/отозван/	производство
ЧТПЗ БО-01	5 000 R	16.50	07.06.11	08.12.11	04.12.12	12.0	23.9	106.00	0.26	169 359	105.80	106.00	10.04		7.76	0.85	/отозван/	производство
ЭлемЛиз-02	2 300 R	21.00	10.03.11	14.06.11	04.09.14	6.0	45.2	105.39	-0.11	49	104.51	105.39	9.37		4.97	0.44		финансы
ЭнергоСт-1	1 500 R	12.00	20.05.11		20.05.11		5.1											энергетика
ЮниКредиБанк-04	10 000 R	7.00	17.05.11	16.11.12	10.11.15	23.0	59.6	99.83		900 000	99.00	99.70	7.19		3.50	1.70	/Ba3/B+	банки
ЮниКредиБанк-05	5 000 R	7.50	08.03.11	03.09.13	01.09.15	33.0	57.3	99.50	-0.20	55 000	99.30	99.75	7.85		3.76	2.28	/Ba3/B+	банки
Юнимилк 01	2 000 R	14.00	08.03.11		06.09.11		8.8	102.72			100.58	104.85		10.19	6.80	0.62		потреб. тов.
ЮТК БО-01	2 000 R	11.00	19.01.11	21.10.11	17.10.12	10.0	22.3	104.00		1 000	103.10	103.64	6.16		2.64	0.76	/B1/B	телеком
ЮТК БО-04	1 000 R	11.40	20.01.11		18.10.12		22.4	105.06			105.50	106.00		8.66	2.70	1.53	/B1/B	телеком
ЮТК-05 об.	2 000 R	7.80	01.06.11		30.05.12		17.7	100.68			100.62	100.65		7.64	3.96	1.30	/B1/B	телеком
ЮТЭйр-Ф БО-1	1 500 R	12.50	28.12.10		26.03.13		27.7	107.00	0.20	174 300	106.80	107.50		9.37	2.91	1.80		транспорт
ЮТЭйр-Ф БО-2	1 500 R	12.50	28.12.10		26.03.13		27.7	108.00	1.00	160 782	106.80	108.00		8.87	2.88	1.82		транспорт
Якутскэн БО-01	3 000 R	8.25	08.03.11		03.09.13		33.0	101.04						7.96	4.07	2.26	BB//	энергетика
Якутскэн02	1 200 R	10.30	10.03.11		08.03.12		14.9	104.00		31 196	102.90	103.25		6.60	4.94	0.99	BB//	энергетика

Рынок рублевых облигаций

Выпуск	Объем, млн	Купон, %	Дата			Месяцев до		Цена	Изм.	Торговый объем, шт (осн.+РПС)	Котировки		Доходность, %			Дюр, лет	Рейтинг F/M/S	Сектор
			купона	оферты	погаш	офрт	погаш				покупка	продажа	офрт	погаш	текущ			
ГОСУДАРСТВЕННЫЕ И МУНИЦИПАЛЬНЫЕ ОБЛИГАЦИИ																		
Волгоград064	1 000 R	7.75	17.05.11		15.05.12	17.2	100.45			100.40	100.70		7.16	3.85	0.72	/BB-	муниципальный	
Волгоград069	2 000 R	8.75	08.06.11		04.06.14	42.2	101.00	0.49	400	100.51			7.79	4.32	2.17	/BB-	муниципальный	
Воронеж063	500 R	10.25	27.12.10		27.06.11	6.4	102.46						5.51	4.99	0.48		муниципальный	
Иркутск31-5	2 200 R	7.70	24.02.11		26.10.11	10.4	100.77			98.00	100.70		6.67	2.55	0.63	/B	муниципальный	
Иркутск31-6	3 800 R	9.15	15.04.11		22.11.12	23.5	100.87			100.10	102.79		8.55	3.56	1.00	/B	муниципальный	
КалужОбл-2	1 300 R	8.40	28.02.11		29.08.11	8.5	101.10		3 478	98.00	111.00		6.72	2.02	0.64	BB-/	муниципальный	
КалужОбл-3	1 000 R	8.95	03.03.11		29.11.12	23.8	102.92						7.20	2.17	1.44	BB-/	муниципальный	
КалужОбл-4	1 500 R	10.11	29.12.10		26.06.13	30.7	105.34			100.80	105.55		7.34	2.39	1.70	BB-/	муниципальный	
Карелия 11	800 R	9.80	12.05.11		10.05.12	17.0	102.13	0.03	1 023	101.00	102.35		7.68	4.78	0.93	BB-/	муниципальный	
Карелия 12	1 000 R	19.05	03.03.11		02.06.11	5.6	105.80		19 464	105.04	106.37		6.23	4.49	0.42	BB-/	муниципальный	
Карелия 2	1 000 R	7.67	14.04.11		14.04.11	3.9	100.20	-0.25	121 201	100.23	100.45		7.11	3.82	0.30	BB-/	муниципальный	
Карелия 2	1 000 R	7.67	14.04.11		14.04.11	3.9	100.20	-0.25	121 201	100.23	100.45		7.11	3.82	0.30	BB-/	муниципальный	
КОМИ 7в об	1 000 R	8.00	23.05.11		22.11.13	35.7	96.00		3 467	97.03	99.97		10.14	4.13	2.03	BB/Ba2/	муниципальный	
КОМИ 8в об	1 000 R	7.50	05.03.11		03.12.15	60.4	94.77		1 009	93.53	108.20		8.21	3.95	3.42	BB/Ba2/	муниципальный	
КОМИ 9в об	2 100 R	7.75	19.04.11		18.10.14	46.7	99.23			99.00	99.25		7.84	3.89	2.75	BB/Ba2/	муниципальный	
КраснЯрКр4	10 200 R	11.14	10.02.11		08.11.12	23.1	105.00		1 745	104.85	105.03		7.37	2.64	1.27	BB+/Ba2/BB+	муниципальный	
ЛенОбл-3об	1 300 R	12.00	10.06.11		05.12.14	48.3	113.21	2.91		112.05	115.00		8.10	5.29	3.07	BB/BB	муниципальный	
МГор39-об	4 800 R	8.00	21.01.11		21.07.14	43.7	100.48	0.68		99.60	100.50		7.45	4.01	2.89	BBB/Baa1/BBB	муниципальный	
МГор44-об	5 000 R	8.00	24.12.10		24.06.15	55.0	100.00	0.75		99.12	99.99		7.51	4.01	3.50	BBB/Baa1/BBB	муниципальный	
МГор45-об	15 000 R	8.00	27.12.10		27.06.12	18.6	102.00	-0.25	187 740	101.80	102.80		6.71	3.93	1.33	BBB/Baa1/BBB	муниципальный	
МГор48-об	30 000 R	8.00	11.06.11		11.06.22	139.8	92.70		24 500	92.70	92.94		7.98	4.30	7.23	BBB/Baa1/BBB	муниципальный	
МГор49-об	25 000 R	8.00	14.06.11		14.06.17	79.0	98.94		2	98.75	98.94		7.62	4.03	4.88	BBB/Baa1/BBB	муниципальный	
МГор50-об	15 000 R	8.00	18.12.10		18.12.11	12.2	102.07						5.93	3.93	0.89	BBB/Baa1/BBB	муниципальный	
МГор53-об	15 000 R	8.00	01.03.11		01.09.13	33.0	101.95	1.35	140 000	100.60	102.05		6.77	3.89	2.29	BBB/Baa1/BBB	муниципальный	
МГор54-об	15 000 R	8.00	05.03.11		05.09.12	20.9	102.10	0.05	1 531	101.25	102.10		6.50	3.88	1.51	BBB/Baa1/BBB	муниципальный	
МГор56-об	20 000 R	8.00	22.03.11		22.09.16	70.2	98.69	-0.04	624	97.54	98.69		7.68	4.02	4.36	BBB/Baa1/BBB	муниципальный	
МГор58-об	15 000 R	10.00	01.03.11		01.06.11	5.5	102.15		1 055	102.00	102.15		5.28	2.41	0.43	BBB/Baa1/BBB	муниципальный	
МГор61-об	15 000 R	15.00	03.03.11		03.06.13	30.0	118.84	-0.01		118.80	119.80		6.81	3.11	1.93	BBB/Baa1/BBB	муниципальный	
МГор62-об	20 000 R	15.00	08.03.11		08.06.14	42.3	118.00		61 922	117.75	118.19		7.63	3.14	2.66	BBB/Baa1/BBB	муниципальный	
МГор63-об	15 000 R	15.00	10.03.11		10.12.13	36.3	121.54	0.54		120.50	122.00		7.13	3.04	2.34	BBB/Baa1/BBB	муниципальный	
МГор66-об	110 000 R	8.75	23.02.11		23.11.18	96.6	105.96			105.20	106.70		8.03	2.08	5.40	BBB/Baa1/BBB	муниципальный	
Мос.обл.6в	12 000 R	9.00	19.04.11		19.04.11	4.1	100.35	-0.15	84 678	100.36	100.63		8.02	4.47	0.31	/B1/отозван	муниципальный	
Мос.обл.7в	16 000 R	8.00	20.04.11		16.04.14	40.5	99.10	0.10	104	98.83	99.10		8.48	4.03	2.72	/B1/отозван	муниципальный	
Мос.обл.8в	10 000 R	9.00	14.06.11		11.06.13	30.2	100.25	-1.03	5	101.00	101.25		9.02	4.48	1.39	/B1/отозван	муниципальный	
Мос.обл.9в	33 000 R	18.00	10.04.11		15.03.12	15.1	110.99			110.60	111.22		7.18	7.55	0.93	/B1/отозван	муниципальный	
НижегородОбл3	2 000 R	7.70	21.04.11		20.10.11	10.2	100.64			100.61	101.80		7.01	3.82	0.77	B+/отозван/	муниципальный	
НижегородОбл4	2 700 R	8.00	24.05.11		17.11.12	23.4	101.21			100.01	101.21		7.12	3.92	1.27	B+/отозван/	муниципальный	
ОФЗ 25059	41 000 R	6.10	19.01.11		19.01.11	1.1	100.23	-0.02	230 000	100.23	100.32		3.58	1.52	0.09	BBB/Baa1/BBB	гос. бумага	
ОФЗ 25063	30 000 R	6.20	09.02.11		09.11.11	10.9	101.10		222	101.10	101.25		5.03	1.53	0.83	BBB/Baa1/BBB	гос. бумага	
ОФЗ 25064	45 000 R	11.90	19.01.11		18.01.12	13.2	107.31		2957 421	107.25	107.90		5.05	2.76	0.97	BBB/Baa1/BBB	гос. бумага	
ОФЗ 25065	46 000 R	12.00	29.12.10		27.03.13	27.7	111.95	0.25	4 003	111.90	112.30		6.48	2.67	1.88	BBB/Baa1/BBB	гос. бумага	
ОФЗ 25066	40 000 R	10.55	05.01.11		06.07.11	6.7	103.21		75 911	103.25	103.50		4.69	2.55	0.51	BBB/Baa1/BBB	гос. бумага	
ОФЗ 25067	45 000 R	11.30	19.01.11		17.10.12	22.3	109.10	0.10	152 268	108.95	109.05		6.16	2.58	1.57	BBB/Baa1/BBB	гос. бумага	
ОФЗ 25068	45 000 R	12.00	23.02.11		20.08.14	44.7	115.80	-0.24	1 441	115.80	116.05		7.17	5.17	2.83	BBB/Baa1/BBB	гос. бумага	
ОФЗ 25070	44 947 R	10.00	30.03.11		28.09.11	9.5	103.90	0.10	154 000		103.90		4.89	4.80	0.72	BBB/Baa1/BBB	гос. бумага	
ОФЗ 25071	39 165 R	8.10	01.06.11		26.11.14	48.0	103.37	-0.08	5472 035	103.00	103.50		7.23	3.91	3.22	BBB/Baa1/BBB	гос. бумага	
ОФЗ 25072	66 830 R	7.15	26.01.11		23.01.13	25.6	101.45	0.15	180 000	101.44	101.54		6.50	3.51	1.82	BBB/Baa1/BBB	гос. бумага	
ОФЗ 25073	55 991 R	6.85	02.02.11		01.08.12	19.8	101.10	0.06	468 630	101.05	101.15		6.22	3.38	1.44	BBB/Baa1/BBB	гос. бумага	
ОФЗ 25075	30 000 R	6.88	19.01.11		15.07.15	55.7	98.45	-0.05	1463 452	98.20	98.45		7.42	3.35	3.62	BBB/Baa1/BBB	гос. бумага	
ОФЗ 26198	42 117 R	6.00	03.11.11		02.11.12	22.9	99.96		1003 631	98.25	100.00		6.01	6.00	1.72	BBB/Baa1/BBB	гос. бумага	
ОФЗ 26199	44 000 R	6.10	12.01.11		11.07.12	19.1	100.10	0.05	88 980	100.10	100.70		6.17	1.52	1.40	BBB/Baa1/BBB	гос. бумага	
ОФЗ 26200	50 000 R	6.10	19.01.11		17.07.13	31.4	99.60	0.20	175 000	99.55	99.80		6.42	1.53	2.24	BBB/Baa1/BBB	гос. бумага	
ОФЗ 26202	40 000 R	11.20	22.12.10		17.12.14	48.7	114.73	0.03	270 000	114.55	114.80		7.13	2.43	3.04	BBB/Baa1/BBB	гос. бумага	
ОФЗ 26203	25 000 R	6.90	09.02.11		03.08.16	68.5	97.60	-0.40	8230 501	97.55	97.70		7.56	3.66	4.30	BBB/Baa1/BBB	гос. бумага	
ОФЗ 46002	62 000 R	8.00	09.02.11		08.08.12	20.0	102.49	0.01	609 548	102.48	102.75		5.15	3.89	0.82	BBB/Baa1/BBB	гос. бумага	
ОФЗ 46014	43 717 R	7.00	09.03.11		29.08.18	93.7	98.27	0.87			100.00		7.44	3.55	5.40	BBB/Baa1/BBB	гос. бумага	
ОФЗ 46017	80 000 R	7.00	09.02.11		03.08.16	68.5	97.29	0.01	1337 352	97.28	98.12		7.41	1.79	4.03	BBB/Baa1/BBB	гос. бумага	
ОФЗ 46018	128 934 R	8.00	09.03.11		24.11.21	133.2	95.16	-0.34	1390 430	95.16	96.29		7.93	2.10	6.56	BBB/Baa1/BBB	гос. бумага	
ОФЗ 46019	26 000 R	8.00	30.03.11		20.03.19	100.5	73.61	-0.39	2655 624	71.39	74.25		7.51		5.04	BBB/Baa1/BBB	гос. бумага	
ОФЗ 46020	116 911 R	6.90	09.02.11		06.02.36	306.1	90.14	0.14	4315 021	88.50	90.00		7.96	3.82	10.38	BBB/Baa1/BBB	гос. бумага	
ОФЗ 46021	92 794 R	7.00	16.02.11		08.08.18	93.0	90.89	0.12	5992 612	90.00								

Рынок еврооблигаций

Выпуск	Объем, млн	Купон, %	Дата			Месяцев до		Цена	Изм.	Торговый объем, шт	Котировки		Доходность, %			Дюр, лет	Рейтинг F/M/S	Сектор
			купона	оферты	погаш	офрт	погаш				покупка	продажа	офрт	погаш	текущ			
ЕВРООБЛИГАЦИИ																		
Ak bars-11	300 \$	9.25	20.12.10		20.06.11	6.2	102.69	0.02					3.86	4.50	0.48	BB/Ba3/	банки	
Ak bars-12	225 \$	10.25	03.06.11		03.12.12	23.9	108.28	-0.03					5.72	4.73	1.78	BB/Ba3/	банки	
Alfa-Bank-12	500 \$	8.20	25.12.10		25.06.12	18.5	105.97	0.01					4.11	3.87	1.38	BB/Ba1/B+	банки	
Alfa-Bank-13	400 \$	9.25	24.12.10	24.06.11	24.06.13	6.0	30.7	108.51	0.04				-6.57	4.26	0.52	BB/Ba1/B+	банки	
Alfa-Bank-15	225 \$	8.63	09.06.11		09.12.15	60.6										BB/Ba1/B+	банки	
Alfa-Bank-15_03_18	600 \$	8.00	18.03.11		18.03.15	51.7	103.68	-0.07					6.98	3.86	3.51	BB/Ba1/B+	банки	
Alfa-Bank-17	300 \$	8.64	22.02.11	22.02.12	22.02.17	14.0	75.3									BB/Ba1/B+	банки	
Alfa-Bank-17_09_25	1 000 \$	7.88	25.03.11		25.09.17	82.5										BB/Ba1/B+	банки	
Alliance Oil-15	350 \$	9.88	11.03.11		11.03.15	51.5										B//B+	сырье	
Alrosa-14	500 \$	8.88	17.05.11		17.11.14	47.7	111.07	0.07					5.68	4.00	3.31	BB-/Ba3/BB-	сырье	
Alrosa-20	1 000 \$	7.75	03.05.11		03.11.20	120.3	103.50	0.21					7.25	3.74	6.82	BB-/Ba3/BB-	сырье	
Bank St-Petersburg-17	100 \$	10.50	25.01.11		25.07.17	80.4										BBB-/Baa1/	банки	
BolM-11CHF	250 C	6.25	04.03.11		04.03.11	2.6	100.25	-0.25					4.88	6.24	0.21	BBB-/Baa1/	банки	
BolM-13	500 \$	7.34	13.05.11		13.05.13	29.3	106.35	0.03					4.52	3.45	2.19	BBB-/Baa1/	банки	
BolM-15	300 \$	7.50	25.05.11		25.11.15	60.1	96.47	0.03					8.38	3.89	4.02	BBB-/Baa1/	банки	
BolM-15_03_11	750 \$	6.70	11.03.11		11.03.15	51.5										BBB-/Baa1/	банки	
BolM-17	400 \$	6.81	10.05.11		10.05.17	77.9	99.28	0.07					6.95	3.43	5.08	BBB-/Baa1/	банки	
Business Alliance-12	8 323 R	8.88	25.01.11		25.04.12	16.5							6.33	3.76	2.18	/Ba3/	банки	
Credit Europe Bank-13	300 \$	7.75	20.05.11		20.05.13	29.5	103.13	0.04					4.96	3.41	3.26	BBB/A3/BBB	банки	
EURDEV-14	500 \$	7.38	29.03.11		29.09.14	46.1	108.24	0.13								BB/BB	химия	
Eurochem12	300 \$	7.88	21.03.11		21.09.12	21.5							5.23	4.11	2.10	B+/B1/B	металлургия	
Evrax-13	1 050 \$	8.88	24.04.11		24.04.13	28.6	107.96	-0.03								/Ba3/BB-	металлургия	
Evrax-15	750 \$	8.25	10.05.11		10.11.15	59.6							7.67	4.31	5.28	B+/B1/B	металлургия	
Evrax-18	550 \$	9.50	24.04.11		24.04.18	89.5	110.10									/Ca1/D	сырье	
Gallery-13 CLN	175 \$	10.13	12.05.11		12.05.13	29.2												
Gazprom-11 CHF	500 C	9.00	23.04.11		23.04.11	4.2	102.52	-0.01					1.67	8.78	0.35	BBB/Baa1/BBB	сырье	
Gazprom-12	1 000 €	4.56	09.12.11		09.12.12	24.1	103.38	0.00					2.76	4.41	1.91	BBB/Baa1/BBB	сырье	
Gazprom-12 JPY	30 000 Y	2.89	15.05.11		15.11.12	23.3	98.84	0.02					3.52	1.46	1.84	BBB/Baa1/BBB	сырье	
Gazprom-13	1 750 \$	9.63	01.03.11		01.03.13	26.8	113.03	0.03					3.43	4.26	1.97	BBB/Baa1/BBB	сырье	
Gazprom-13 GBP	800 G	6.58	31.10.11		31.10.13	35.0	106.34	0.07					4.14	6.19	2.64	BBB/Baa1/BBB	сырье	
Gazprom-13-2	1 222 \$	4.51	22.01.11		22.07.13	31.6	102.96	-0.03					3.31	2.19	2.40	BBB/Baa1/BBB	сырье	
Gazprom-13-5	400 \$	7.34	11.04.11		11.04.13	28.2	108.96	0.06					3.29	3.37	2.12	BBB/Baa1/BBB	сырье	
Gazprom-13-6	500 \$	7.51	31.01.11		31.07.13	31.9	109.77	0.02					3.56	3.42	2.34	BBB/Baa1/BBB	сырье	
Gazprom-14	780 €	5.03	25.02.11		25.02.14	38.9	103.46	0.04					3.82	4.86	2.86	BBB/Baa1/BBB	сырье	
Gazprom-14_07_31	1 250 \$	8.13	31.01.11		31.07.14	44.1	112.00	-1.00					4.61	3.71	3.07	BBB/Baa1/BBB	сырье	
Gazprom-14-2	700 €	5.36	31.10.11		31.10.14	47.1	104.42	0.10					4.06	5.14	3.51	BBB/Baa1/BBB	сырье	
Gazprom-15	1 000 €	5.88	01.06.11		01.06.15	54.2	105.21	0.01					4.50	5.58	3.86	BBB/Baa1/BBB	сырье	
Gazprom-15_02_04	850 €	8.13	04.02.11		04.02.15	50.3	114.07	0.12					2.58	7.12	3.44	BBB/Baa1/BBB	сырье	
Gazprom-15_11_29	1 000 \$	5.09	29.05.11		29.11.15	60.3	102.56	0.19					4.51	2.48	4.34	BBB/Baa1/BBB	сырье	
Gazprom-16	1 350 \$	6.21	22.05.11		22.11.16	72.2										BBB/Baa1/BBB	сырье	
Gazprom-17	500 €	5.14	22.03.11		22.03.17	76.2	101.00	0.07					4.88	5.08	5.20	BBB/Baa1/BBB	сырье	
Gazprom-17-2	500 €	5.44	02.11.11		02.11.17	83.7	101.90	0.08					5.04	5.34	5.75	BBB/Baa1/BBB	сырье	
Gazprom-18	1 200 €	6.61	13.02.11		13.02.18	87.2	106.50	0.08					5.40	6.20	5.53	BBB/Baa1/BBB	сырье	
Gazprom-18-2	1 100 \$	8.15	11.04.11		11.04.18	89.1	115.65	0.19					5.52	3.52	5.56	BBB/Baa1/BBB	сырье	
Gazprom-19	2 250 \$	9.25	23.04.11	23.04.12	23.04.19	16.0	101.6						4.82	3.38	2.75	BBB/Baa1/BBB	сырье	
Gazprom-20	1 250 \$	7.20	01.02.11		01.02.20	111.1	106.69	0.12								BBB/Baa1/BBB	сырье	
Gazprom-22	1 300 \$	6.51	07.03.11		07.03.22	136.6										BBB/Baa1/BBB	сырье	
Gazprom-34	1 200 \$	8.63	28.04.11	28.04.14	28.04.34	41.0	121.00						2.12	3.56	2.97	BBB/Baa1/BBB	сырье	
Gazprom-37	1 250 \$	7.29	16.02.11		16.08.37	324.6	104.68	0.42					6.90	3.48	11.73	BBB/Baa1/BBB	сырье	
Gazprombank-11	300 \$	7.97	15.06.11		15.06.11	6.0	102.78	-0.23					2.28	3.88	0.49	/Baa3/BB	банки	
Gazprombank-13	500 \$	7.93	28.12.10		28.06.13	30.8										/Baa3/BB	банки	
Gazprombank-14	500 \$	6.25	15.06.11		15.12.14	48.6										/Baa3/BB	банки	
Gazprombank-15	1 000 \$	6.50	23.03.11		23.09.15	58.0										/Baa3/BB	банки	
Gazprombank-16	120 \$	7.35	08.05.11		08.05.16	65.6										/Baa3/BB	банки	
Gazstream-13	647 \$	5.63	22.01.11		22.07.13	31.6	103.58	0.06					4.15	2.72	2.36	BBB/Baa1/BBB	сырье	
HCFB-11	500 \$	11.00	20.12.10		20.06.11	6.2	103.31	-0.34					4.34	5.32	0.47	/Ba3/B+	банки	
HCFB-11-2	450 \$	11.75	11.02.11		11.08.11	7.9	103.97	-0.01					5.43	5.65	0.61	/Ba3/B+	банки	
IIB-13	200 \$	11.00	15.02.11		15.02.13	26.4										D/Caa2/D	банки	
Income-Lada-11 CLN	38 \$	18.00	23.12.10		20.06.11	6.2										RD/D	торговля	
KZOSRU-11	200 \$	9.25	30.04.11		30.10.11	10.6										//B	химия	
LenSpetsSMU-15	150 \$	9.75	09.02.11		09.11.15	59.6										//B	строительство	
LenSpetsSMU-15	150 \$	9.75	09.02.11		09.11.15	59.6										//B	строительство	
Lukoil-14	900 \$	6.38	05.05.11		05.11.14	47.3	106.70	-0.05					4.48	2.99	3.42	BBB-/Baa2/BBB-	сырье	
Lukoil-17	500 \$	6.36	07.06.11		07.06.17	78.8	104.84	0.20					5.46	3.03	5.28	BBB-/Baa2/BBB-	сырье	
Lukoil-19	600 \$	7.25	05.05.11		05.11.19	108.2	107.98	0.25					6.07	3.36	6.55	BBB-/Baa2/BBB-	сырье	
Lukoil-20	800 \$	6.13	09.05.11		09.11.20	120.5										BBB-/Baa2/BBB-	сырье	
Lukoil-22	500 \$	6.66	07.06.11		07.06.22	139.7	101.83	0.33					6.43	3.27	7.96	BBB-/Baa2/BBB-	сырье	
MBRD-16	60 \$	8.88	10.03.11	10.03.11	10.03.16	3.0	63.7	97.00					22.67	4.58	0.21	B-/B1/	банки	
MDM-11	200 \$	9.75	21.01.11		21.07.11	7.2										BB/Ba2/B+	банки	
Mirax-11	180 \$	9.45	20.03.11		20.03.11	3.1										/Ca1/	строительство	
Moscow-11	374 €	6.45	12.10.11		12.10.11	10.0	103.63	-0.01					1.92	6.22	0.81	BBB/Baa1/BBB	муниципальный	
Moscow-16	407 €	5.06	20.10.11		20.10.16	71.1	102.00	0.03										

Рынок еврооблигаций

Выпуск	Объем, млн	Купон, %	Дата			Месяцев до		Цена	Изм.	Торговый объем, шт	Котировки		Доходность, %			Дюр. лет	Рейтинг F/M/S	Сектор
			купона	оферты	погаш	офрт	погаш				покупка	продажа	офрт	погаш	текущ			
ЕВРООБЛИГАЦИИ																		
Promsvyazbank-11	225 \$	8.75	20.04.11		20.10.11		10.2	103.44	0.01				4.52	4.23	0.80	V+/Ba2/отозван	банки	
Promsvyazbank-12-2	200 \$	9.63	23.05.11		23.05.12		17.4	105.06	0.01				5.88	4.58	1.33	V+/Ba2/отозван	банки	
Promsvyazbank-13	150 \$	10.75	15.01.11	15.07.11	15.07.13	7.0	31.4	109.75	0.09			-5.60	4.90	0.57	V+/Ba2/отозван	банки		
Promsvyazbank-15	200 \$	12.75	27.05.11		27.05.15		54.1	112.50	0.12				9.25	5.67	3.41	V+/Ba2/отозван	банки	
Promsvyazbank-16	200 \$	11.25	08.01.11		08.07.16		67.7	108.13	0.06				9.34	5.20	3.96	V+/Ba2/отозван	банки	
Promsvyazbank-18	100 \$	12.50	31.01.11		31.01.18		86.7	108.29					11.66	5.77	4.49	V+/Ba2/отозван	банки	
Raspadskaya-12	300 \$	7.50	22.05.11		22.05.12		17.4									/B1/B+	сырье	
RenCap-13	225 \$	13.00	01.04.11		01.04.13		27.9									B-/B1/B-	банки	
ROLF-11	150 \$	13.00	05.05.11		30.06.11		6.5	104.85	1.47				3.78	6.20	0.52	/Caa1/CCC	торговля	
Rosbank-12	130 \$	9.00	01.01.11		01.07.12		18.7									BBB+/Baa3/BB+	банки	
Rosselkhozbank-12 CHF	150 C	6.26	30.04.11		30.04.12		16.7	103.27					3.71	6.06	1.29	BBB/Baa1/	банки	
Rosselkhozbank-13	700 \$	7.18	16.05.11		16.05.13		29.4	106.48	0.04				4.32	3.37	2.20	BBB/Baa1/	банки	
Rosselkhozbank-13 RUB	30 000 R	7.50	25.03.11		25.03.13		27.6	100.13	0.03				7.43	3.74	2.02	BBB/Baa1/	банки	
Rosselkhozbank-14	750 \$	7.13	14.01.11		14.01.14		37.5	106.51	0.02				4.82	3.34	2.68	BBB/Baa1/	банки	
Rosselkhozbank-14-2	1 000 \$	9.00	11.06.11		11.06.14		42.4	112.33	0.10				5.09	4.01	3.01	BBB/Baa1/	банки	
Rosselkhozbank-16	500 \$	6.97	21.03.11	21.09.11	21.09.16	9.0	70.2	99.94	0.16			7.03	3.49	0.72	BBB/Baa1/	банки		
Rosselkhozbank-17	1 250 \$	6.30	15.05.11		15.05.17		78.0	100.43	0.24				6.22	3.14	5.19	BBB/Baa1/	банки	
Rosselkhozbank-18	1 000 \$	7.75	29.05.11		29.05.18		90.7	108.10	0.20				6.37	3.58	5.67	BBB/Baa1/	банки	
RTM-11 CLN	125 \$	12.00	04.03.11		04.03.11		2.6										торговля	
Russia-15	2 000 \$	3.63	29.04.11		29.04.15		53.1	100.05	0.19				3.61	1.81	3.99	BBB/Baa1/BBB	гос. бумаги	
Russia-18	3 466 \$	11.00	24.01.11		24.07.18		92.5	140.69	0.85				4.60	3.91	5.44	BBB/Baa1/BBB	гос. бумаги	
Russia-20	3 500 \$	5.00	29.04.11		29.04.20		114.0	99.49	0.36				5.07	2.51	7.35	BBB/Baa1/BBB	гос. бумаги	
Russia-28	2 500 \$	12.75	24.12.10		24.06.28		213.3	173.68	0.14				5.93	3.67	9.02	BBB/Baa1/BBB	гос. бумаги	
Russia-30	21 218 \$	7.50	31.03.11		31.03.30		234.8	114.97	0.23	30000 000			4.94	3.26	5.61	BBB/Baa1/BBB	гос. бумаги	
RusStandard-11	350 \$	8.63	05.05.11		05.05.11		4.6	101.17	0.00				5.47	4.26	0.37	V+/Ba3/B+	банки	
RusStandard-15	200 \$	8.88	16.06.11		16.12.15		60.8	95.05	0.06				10.16	4.67	3.92	V+/Ba3/B+	банки	
RusStandard-16	200 \$	9.75	01.06.11		01.12.16		72.5									V+/Ba3/B+	банки	
RZD-17	1 500 \$	5.74	03.04.11		03.04.17		76.6									BBB/Baa1/BBB	транспорт	
Sberbank-11	750 \$	5.93	14.05.11		14.11.11		11.1	103.66	-0.02				1.85	2.86	0.89	BBB/Baa1/	банки	
Sberbank-13	500 \$	6.48	15.05.11		15.05.13		29.3	106.77	0.03				3.52	3.03	2.23	BBB/Baa1/	банки	
Sberbank-13-2	500 \$	6.47	02.01.11		02.07.13		30.9	106.87	0.04				3.62	3.03	2.28	BBB/Baa1/	банки	
Sberbank-15_07	1 500 \$	5.50	07.01.11		07.07.15		55.4	101.87	0.10				5.03	2.70	3.90	BBB/Baa1/	банки	
Sberbank-17	1 000 \$	5.40	24.03.11		24.09.17		82.4	99.21	0.20				5.54	2.72	5.53	BBB/Baa1/	банки	
Severstal-13	1 250 \$	9.75	29.01.11		29.07.13		31.8	111.22	0.03				5.11	4.38	2.25	V+/Ba3/BB-	сырье	
Severstal-14	375 \$	9.25	19.04.11		19.04.14		40.6	111.33	0.08				5.49	4.15	2.86	V+/Ba3/BB-	сырье	
Severstal-17	1 000 \$	6.70	25.04.11		25.10.17		83.5									V+/Ba3/BB-	сырье	
Sibirtelecom-11 CLN	90 \$	7.70	24.04.11		24.04.11		4.3									BB//	телеком	
SINEK-15	250 \$	7.70	03.02.11		03.08.15		56.3	105.50	-0.03				6.31	3.65	3.78	BBB-/Ba1/	финансы	
Sisfin-11	350 \$	8.88	28.01.11		28.01.11		1.4	100.51					4.25	4.42	0.11	BB-/Ba3/BB	телеком	
Sovkumflot-17	800 \$	5.38	27.04.11		27.10.17		83.5										транспорт	
Tatfondbank-12	0 \$	12.00	02.02.11		02.02.12		13.7									/B2/	банки	
TMK-11	600 \$	10.00	29.01.11		29.07.11		7.5	103.54	-0.03				4.11	4.83	0.58	/B1/B	производство	
TNK-11	500 \$	6.88	18.01.11		18.07.11		7.1	103.00	-0.02				1.71	3.34	0.56	BBB-/Baa2/BBB-	сырье	
TNK-12	500 \$	6.13	20.03.11		20.09.12		21.4									BBB-/Baa2/BBB-	сырье	
TNK-13	600 \$	7.50	13.03.11		13.03.13		27.2									BBB-/Baa2/BBB-	сырье	
TNK-15	500 \$	6.25	02.02.11		02.02.15		50.3	105.70	0.12				4.71	2.96	3.55	BBB-/Baa2/BBB-	сырье	
TNK-16	1 000 \$	7.50	18.01.11		18.07.16		68.0									BBB-/Baa2/BBB-	сырье	
TNK-17	800 \$	6.63	20.03.11		20.03.17		76.2									BBB-/Baa2/BBB-	сырье	
TNK-18	1 100 \$	7.88	13.03.11		13.03.18		88.1									BBB-/Baa2/BBB-	сырье	
TNK-20	500 \$	7.25	02.02.11		02.02.20		111.1	108.95					5.96	3.33	6.58	BBB-/Baa2/BBB-	сырье	
TransCapitalBank-17	100 \$	10.51	18.01.11		18.07.17		80.2									/B1/	банки	
TransCreditBank-11	350 \$	9.00	23.12.10		25.06.11		6.3									/Ba1/BB	банки	
Transneft-12	500 \$	6.10	27.12.10		27.06.12		18.6									/Baa1/BBB	сырье	
Transneft-12-2	700 €	5.38	27.12.10		27.06.12		18.6									/Baa1/BBB	сырье	
Transneft-13	600 \$	7.70	07.02.11		07.08.13		32.1									/Baa1/BBB	сырье	
Transneft-14	1 300 \$	5.67	05.03.11		05.03.14		39.1									/Baa1/BBB	сырье	
Transneft-18	1 050 \$	8.70	07.02.11		07.08.18		93.0									/Baa1/BBB	сырье	
Trust-12 CLN	20 \$	11.50	06.03.11		06.09.12		21.0									CCC/Caa1/	банки	
URSA-11-1	130 \$	12.00	30.12.10		30.12.11		12.6									V+/Ba3/	банки	
URSA-11-2	300 €	8.30	16.11.11		16.11.11		11.1									V+/Ba3/	банки	
UTK-13 CLN	3 500 R	9.00	04.06.11	04.06.11	04.06.13	6.0	30.0									/B1/B	телеком	
VEB-17	600 \$	5.45	22.05.11		22.11.17		84.4									BBB/Baa1/BBB	банки	
VEB-20	1 600 \$	6.90	09.01.11		09.07.20		116.4									BBB/Baa1/BBB	банки	
VEB-25	1 000 \$	6.80	22.05.11		22.11.25		181.8									BBB/Baa1/BBB	банки	
Vimpelcom-11	300 \$	8.38	22.04.11		22.10.11		10.3	105.10	-0.01				2.26	3.98	0.82	/Ba2/BB+	телеком	
Vimpelcom-13	1 000 \$	8.38	30.04.11		30.04.13		28.8									/Ba2/BB+	телеком	
Vimpelcom-16	600 \$	8.25	23.05.11		23.05.16		66.1	109.40	0.19				6.18	3.77	4.38	/Ba2/BB+	телеком	
Vimpelcom-18	1 000 \$	9.13	30.04.11		30.04.18		89.7									/Ba2/BB+	телеком	
Vostok Express Bank-17	43 \$	11.00	27.12.10		27.06.17		79.5									/B2/	банки	
VTB N-W-15	400 \$	6.20	29.03.11		29.09.15		58.2	96.33	-0.07				7.12	3.22	4.00	BBB/Baa1/	банки	
VTB-11	450 \$	7.50	12.04.11		12.10.11		10.0	104.51	-0.02				1.92	3.59	0.79	BBB/Baa1/BBB	банки	
VTB-11-2	1 000 €	8.25	30.06.11		30.06.11		6.5	103.05	0.02				2.40	8.01	0.53	BBB/Baa1/BBB	банки	
VTB-12	1 200 \$	6.61	30.04.11		30.10.12		22.8	106.52	0.07				3.00	3.10	1.75			

Департамент по операциям с долговыми инструментами

Исполнительный директор, руководитель департамента

Борис Гинзбург, ginzburgbi@uralsib.ru

Управление продаж и торговли

Руководитель управления

Сергей Шемардов, she_sa@uralsib.ru

Управление продаж

Коррадо Таведжиа, taveggiac@uralsib.ru
Елена Довгань, dov_en@uralsib.ru
Анна Карпова, karpovaam@uralsib.ru
Дмитрий Попов, popovdv@uralsib.ru
Дэниэл Фельцман, feltsmad@uralsib.ru
Екатерина Кочемазова, kochemazovaea@uralsib.ru

Управление торговли

Андрей Борисов, bor_av@uralsib.ru
Вячеслав Чалов, chalovvg@uralsib.ru
Наталья Храброва, khrabrovann@uralsib.ru

Управление по рынкам долгового капитала

Корпоративные выпуски

Артемий Самойлов, samojlova@uralsib.ru
Виктор Орехов, ore_vv@uralsib.ru
Дарья Сонюшкина, sonyushkinada@uralsib.ru
Алексей Чекушин, chekushinay@uralsib.ru

Региональные выпуски

Кирилл Иванов, ivanovkv@uralsib.ru
Александр Маргеев, margeevas@uralsib.ru

Сопровождение проектов

Гюзель Тимошкина, tim_gg@uralsib.ru
Галина Гудыма, gud_gi@uralsib.ru
Наталья Грищенко, grischenkovane@uralsib.ru
Антон Кулаков, kulakovak@uralsib.ru

Аналитическое управление

Руководитель управления

Константин Чернышев, che_kb@uralsib.ru

Дирекция анализа долговых инструментов

Руководитель Дмитрий Дудкин, dudkindi@uralsib.ru

Заместитель руководителя управления

Вячеслав Смольянинов, smolyaninovv@uralsib.ru

Долговые обязательства

Дмитрий Дудкин, dudkindi@uralsib.ru
Надежда Мырсыкова, myrsikovanv@uralsib.ru
Мария Радченко, radchenkomg@uralsib.ru
Ольга Стерина, sterinaoa@uralsib.ru
Юрий Голбан, golbanyv@uralsib.ru

Стратегия/Политика

Крис Уифер, cwaefer@uralsib.ru
Вячеслав Смольянинов, smolyaninovv@uralsib.ru
Леонид Слипченко, slipchenkola@uralsib.ru

Экономика

Алексей Девятов, devyatovae@uralsib.ru
Наталья Майорова, mai_ng@uralsib.ru
Ольга Стерина, sterinaoa@uralsib.ru

Банки

Леонид Слипченко, slipchenkola@uralsib.ru
Наталья Майорова, mai_ng@uralsib.ru
Наталья Березина, berezinana@uralsib.ru

Анализ рыночных данных

Вячеслав Смольянинов, smolyaninovv@uralsib.ru
Василий Дегтярев, degtyarevwm@uralsib.ru
Дмитрий Пуш, pushds@uralsib.ru

Нефть и газ

Алексей Кокин, kokinav@uralsib.ru
Юлия Новиченкова, novichenkova@uralsib.ru

Электроэнергетика

Матвей Тайц, tai_ma@uralsib.ru
Александр Селезнев, seleznevae@uralsib.ru

Металлургия/Горнодобывающая промышленность

Дмитрий Смолин, smolindv@uralsib.ru
Николай Сосновский, sosnovskyno@uralsib.ru

Телекоммуникации/Медиа/ Информационные технологии

Константин Чернышев, che_kb@uralsib.ru
Константин Белов, belovka@uralsib.ru

Минеральные удобрения/ Машиностроение/Транспорт

Анна Куприянова, kupriyanovaa@uralsib.ru
Ирина Иртегова, irtegovais@uralsib.ru

Потребительский сектор/Недвижимость

Тигран Оганесян, hovhannisy@uralsib.ru
Александр Шелестович, shelestoviav@uralsib.ru

Редакционная группа

Английский язык

Джон Уолш (англ. яз.), walshj@uralsib.ru,
Тимоти Халл, hallt@uralsib.ru
Пол Де Витт, dewittpd@uralsib.ru
Хиссам Латиф, latifh@uralsib.ru

Дизайн

Ангелина Шабаринова, shabarinovav@uralsib.ru

Русский язык

Андрей Пятигорский, pya_ae@uralsib.ru
Евгений Гринкруг, grinkruges@uralsib.ru
Ольга Симкина, sim_oa@uralsib.ru

Настоящий бюллетень предназначен исключительно для информационных целей. Ни при каких обстоятельствах он не должен использоваться или рассматриваться как оферта или предложение делать оферты. Несмотря на то что данный материал был подготовлен с максимальной тщательностью, УРАЛСИБ не дает никаких прямых или косвенных заверений или гарантий в отношении достоверности и полноты включенной в бюллетень информации. Ни УРАЛСИБ, ни агенты компании или аффилированные лица не несут никакой ответственности за любые прямые или косвенные убытки от использования настоящего бюллетеня или содержащейся в нем информации. Все права на бюллетень принадлежат ООО «УРАЛСИБ Кэпитал», и содержащаяся в нем информация не может воспроизводиться или распространяться без предварительного письменного разрешения. © УРАЛСИБ Кэпитал 2010