

Рублевые выпуски

YTM, %	знач.	Изменение, б.п.		YTD
		за ден.	за мес.	
ОФЗ 46020	8.2	20	41	(307)
Газпром-11	7.6	(1)	54	(141)
Система-3	7.9	(2)	53	(423)

Сырьевые рынки

	знач.	Изменение, %		YTD
		за ден.	за мес.	
Золото, \$/унция	1 385.3	0.7	2.4	26.2
Urals, \$/барр.	89.3	(0.0)	8.2	16.6
S&P Металлы, инд.	1 913.5	1.1	8.2	12.1
S&P C/x прод., инд.	808.2	1.3	14.8	31.3

Денежный рынок

RUB млрд.	знач.	Изменение		YTD
		за ден.	за мес.	
РЕПО в ЦБ	2.0	1.8	1.2	(112.4)
Корсчета	606.4	5.8	13.7	(227.7)
Депозиты в ЦБ	288.1	(64.2)	(16.8)	(152.2)

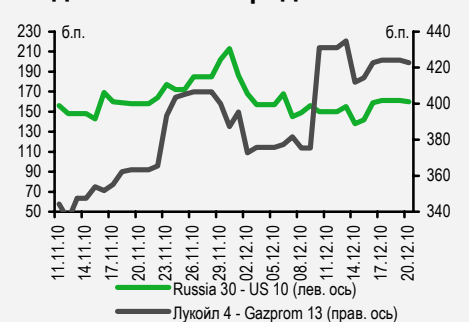
	знач.	Изменение, б.п.		YTD
		за ден.	за мес.	
NDF 1Y, %	4.78	6	34	(170)
MOSPrime O/N, %	2.93	6	6	(152)

USDRUB	знач.	Изменение, %		YTD
		за ден.	за мес.	
USDRUB	30.83	0.1	(0.8)	2.7

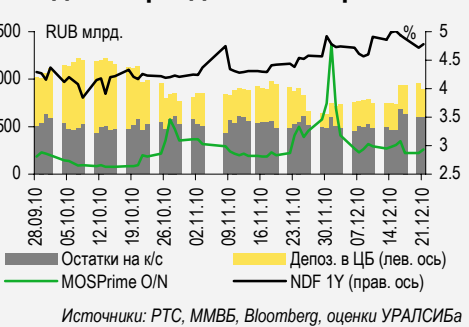
Индексы

б.п.	знач.	Изменение, б.п.		YTD
		за ден.	за мес.	
Russia 30 - UST 10	160.0	(1)	2	4
EMBI + Spread	290.1	(5.2)	7.2	(4.4)

Индикативные спреды



Индикаторы денежного рынка



СТРАТЕГИЯ

ВНЕШНИЙ РЫНОК

Рынкам предстоит еще один нейтральный день, так как на сегодня не запланировано публикации важной экономической статистики. Испания будет сегодня вновь размещать гособлигации. В евробондах вчера не сложилось единого тренда, ждем роста бумаг при открытии. стр. 2

ВНУТРЕННИЙ РЫНОК

Неделя на рынке гособлигаций началась с незначительного изменения цен, большинство бумаг подорожало. На наш взгляд, ОФЗ 26203 являются сейчас самыми привлекательными на рынке. Москва выполнила план по заимствованиям. Общий объем привлечения составил 71,8 млрд руб. стр. 2

ДЕНЕЖНЫЙ РЫНОК

После выплат компаниями НДС уровень ликвидности снизился, а процентные ставки возросли. Мы ожидаем повышения уровня ликвидности до конца недели. Следующий крупный отток ликвидности ожидается в понедельник. стр. 3

КОРПОРАТИВНЫЕ СОБЫТИЯ

ПРОМСВЯЗЬБАНК (В/ВА2/ВВ-)

Результаты за 9 месяцев 2010 г. показали некоторое повышение рентабельности банка, но выявили проблемы с получением дохода от основных банковских операций. Сочетание относительно низкого уровня капитализации со значительной долей просроченной задолженности остается самым уязвимым аспектом кредитного профиля ПСБ, однако ликвидность баланса выглядит благополучной, что позволяет нам рекомендовать к покупке субординированные еврооблигации банка. стр. 4

НЛМК (ВВВ-/В1/ВВ+)

Компания опубликовала хорошие результаты за III квартал и 9 месяцев 2010 г. Выручка НЛМК увеличилась, EBITDA сократилась незначительно, долговая нагрузка остается низкой. Консолидация Dufargo – главная интрига будущего года, которая может вызвать переоценку кредитного риска компании. В настоящий момент облигации НЛМК, предлагающие премию к кривой ОФЗ в размере 75 б.п., на наш взгляд, справедливо оценены рынком. стр. 4

НОРИЛЬСКИЙ НИКЕЛЬ (ВВВ-/ВАА2/ВВВ-)

Агентство Standard & Poor's обеспокоено предложением компании о выкупе собственных акций и поместило рейтинг Норильского никеля в список CreditWatch с негативным прогнозом. Мы не исключаем, что котировки облигаций могут оказаться под давлением, однако фундаментальных угроз для кредитного профиля компании не видим. стр. 5

ВИМPEL COM LTD (ВВ+/ВА2)

Наблюдательный совет VimpelCom Ltd одобрил покупку Weather Investments, однако не согласился с параметрами сделки, поручив руководству провести приговоры по ее новой структуре. На наш взгляд, можно ожидать снижения доходностей практически во всех выпусках эмитента, так как отмена сделки вернет кредитные метрики компании на прежний уровень. стр. 5

ХКФ (В+/ВА3/-)

Вторичное размещение ХКФ-6 состоялось вчера с доходностью 8,25% к оферте через два года, что в целом соответствует рынку. С учетом ожидаемого нами навеса первичного предложения со стороны ХКФ в качестве альтернативы ХКФ-6 мы предпочитаем Банк БО-04. стр. 6

ВКРАТЦЕ

Евраз (В/В2/В+). Рейтинговое агентство Moody's изменило прогноз по рейтингам Evraz Group на «Позитивный» со «Стабильного» в связи с улучшением операционных и кредитных показателей компании в 2010 г., а также ввиду значительного улучшения ликвидной позиции Евраза. Кроме того, эксперты агентства отмечают улучшение ситуации на ключевых для компании рынках – России и Северной Америки. Рублевые облигации Евраза выглядят недооцененными, котируясь с премией к ОФЗ в размере 250–300 б.п., и мы рекомендуем их к покупке.

Производитель калия ОАО «Уралкалий» намерен выйти на рынок публичного долга, разместив биржевые облигации объемом 50 млрд руб.

Совет директоров Ростелекома принял решение выпустить облигации общим объемом 32,5 млрд руб. Ростелеком планирует разместить 14 выпусков путем конвертации в них облигаций присоединяемых к компании семи МРК.

RUSSIAN INFORMER

Новости и комментарии, относящиеся к рынку акций, см. в нашем ежедневном издании **Russian Informer**.

СТРАТЕГИЯ

Внешний рынок

Еще один нейтральный день, Испания разместит бонды. Сегодня, как и в понедельник, не ожидается значимой экономической статистики. Вчерашняя торговая сессия завершилась некоторым повышением ведущих биржевых индексов – на 0,2%. Котировки пары евро/доллар вчера колебались в узком диапазоне вблизи отметки 1,31 долл./евро, но сегодня утром европейская валюта стала плавно расти, направившись к уровню 1,32 долл./евро. На вторник запланирован очередной аукцион по продаже гособлигаций Испании. Как показали два предыдущих аукциона, стоимость заимствований для страны заметно выросла. Но в то же время на прошлой неделе ЕЦБ сократил объем выкупа бумаг до двухмесячного минимума. Согласно данным ЕЦБ, на которые ссылается агентство Bloomberg, объем приобретенных банком бумаг, по которым завершены расчеты, составил за неделю 603 млн евро по сравнению с 2,667 млрд евро по итогам предыдущей недели. С начала осуществления программы выкупа (10 мая) ЕЦБ выкупил бумаги на 72,5 млрд евро. Мы считаем, что, если начнутся локальные распродажи гособлигаций стран еврозоны, ЕЦБ и дальше будет поддерживать котировки своими покупками, сглаживая таким образом давление на бумаги. Вчера ФРС в ходе очередного выкупа бумаг с рынка купила облигации на 7,8 млрд долл. Доходности десятилетних казначейских облигаций США за торговую сессию практически не изменились, оставшись у отметки 3,33%. На сегодня запланированы два этапа выкупа бумаг с рынка, в рамках первого ФРС приобретет бумаг на 7–9 млрд долл., в ходе второго – на 1–2 млрд долл.

День без тренда. Вчера спред индикативного выпуска Russia'30 к 10UST сузился на 6 б.п. и вернулся к уровню 156 б.п., цена Russia'30 выросла на 26 б.п. до 115,2% от номинала. Остальные суверенные выпуски прибавили в цене в среднем 12 б.п. В корпоративном сегменте не сложилось единой динамики, в большей части спектра бумаг шли продажи. В бумагах Газпрома также не было отмечено единой динамики, но в целом евробонды газового монополиста подешевели на 10 б.п. Бумаги ЛУКОЙЛа снизились в цене в среднем на 50 б.п. В бумагах финансового сектора хорошо смотрелись евробонды РСХБ, подорожавшие в среднем на 13 б.п. В евробондах ВТБ наблюдалась разнонаправленная динамика, бумаги подешевели в среднем на 20 б.п. Азиатские рынки сегодня утром демонстрируют рост, как и цены на нефть. Фьючерсы на американские фондовые индексы котируются в положительной зоне. Мы ожидаем, что российский рынок откроется сегодня ростом.

Ольга Стерина, sterinaoa@uralsib.ru

Внутренний рынок

Вялое начало, ОФЗ 26203 – самая привлекательная. Неделя в секторе гособлигаций началась с незначительного изменения цен, единой динамики вновь не сложилось, но преобладали покупатели. Объем торгов составил 1,7 млрд руб., что весьма неплохо для начала недели. Но по мере приближения аукционов объемы торгов в госсекторе должны вырасти. Наибольший рост показали ОФЗ 25075 с погашением 15 июля 2015 г. Бумага подорожала сразу на 72 б.п., ее доходность снизилась до 7,44%. ОФЗ 25075 – по-прежнему один из наших фаворитов в госсекторе. Среди других гособлигаций мы отдаем предпочтение ОФЗ 25071 с погашением 26 ноября 2014 г. и ОФЗ 26203 с погашением 3 августа 2016 г. Все любимые нами бумаги являются наиболее ликвидными в секторе, и в настоящий момент мы рекомендуем инвесторам обратить особое внимание к ОФЗ 26203: в последнее время бумага испытывала сильное давление, особенно после того, как Минфин заявил о желании разместить 200 млрд руб. на внутреннем рынке в декабре. На данный момент премия к кривой доходностей ОФЗ, с которой котируются ОФЗ 26203, является одной из максимальных в сегменте и составляет порядка 30 б.п.

Москва выполнила план. По заявлению Комитета государственных внутренних заимствований г. Москвы, город выполнил план по займам на текущий год, заняв на внутреннем рынке 71,8 млрд руб. В ходе исполнения программы были размещены облигации со сроком погашения от 2,8 до 12,2 лет, средневзвешенная доходность которых составила 7,6% годовых. До конца года новых займов не планируется – в текущем году Москва уже сократила план по заимствованиям на 27,4 млрд руб.: после вступления в должность нового мэра были пересмотрены текущие расходы и доходы города. Программа заимствований на следующий год окончательно не утверждена, но фактически она, скорее всего, окажется меньше, чем на нынешний год, так как мы ожидаем улучшения динамики бюджета в 2011 г.

Ольга Стерина, sterinaoa@uralsib.ru

ДЕНЕЖНЫЙ РЫНОК

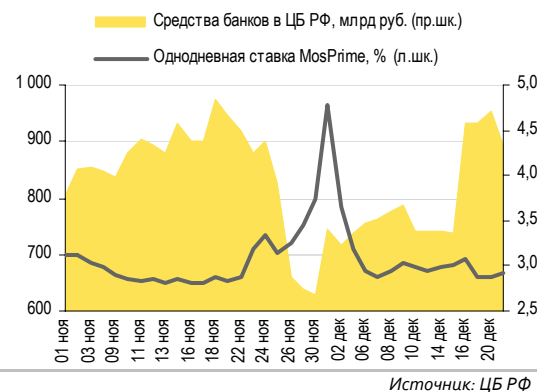
Ставки по МБК подросли после выплат НДС

Вчера компании произвели выплаты по НДС, и уровень ликвидности снизился. Остатки на корсчетах кредитных учреждений в ЦБ выросли на 5,8 млрд руб. до 606,4 млрд руб., тогда как объем депозитов сократился на 64,2 млрд руб. до 288,1 млрд руб. Ставки по МБК выросли: так, индикативная ставка MosPrime по однодневным кредитам поднялась на 6 б.п. до 2,93%. Объем операций РЕПО сроком на 91 день составил 2 млрд руб., а аукционы по однодневным РЕПО были отменены.

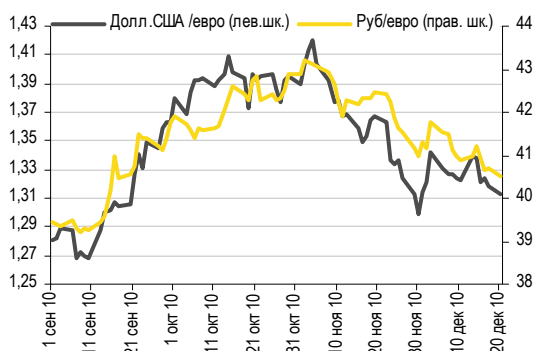
В ближайшие дни уровень ликвидности должен вырасти, так как следующие налоговые выплаты ожидаются уже в понедельник. Кроме того, традиционно к концу года уровень ликвидности повышается.

Стоимость бивалютной корзины снизилась за день на 1 копейку до 35,17 руб., то есть до минимального уровня с 11 октября. Курс доллара к рублю на ММВБ вырос на 11 копеек до 30,8 руб./долл. при объеме торгов, равном 8,21 млрд долл., что на 10% ниже, чем в предыдущую сессию. Курс евро к рублю, напротив, снизился на 17 копеек до 40,52 руб./евро. Сегодня мы ожидаем укрепления рубля на фоне оптимизма, выросшего вследствие ослабления напряженности на Корейском полуострове и повышения цен на сырье. Цена на нефть Brent за день увеличилась на 1% и торгуется вблизи отметки 92,5 долл./барр. Курс доллара к рублю сегодня, как ожидается, будет колебаться в диапазоне от 30,65 руб./долл. до 30,7 руб./долл.

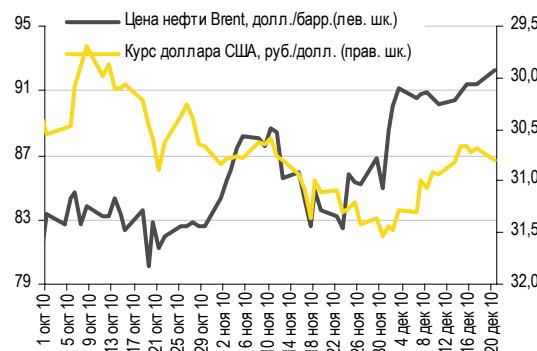
Совокупные средства банков в ЦБ РФ, млрд руб., и однодневная ставка MosPrime, %



Курс евро относительно доллара США и рубля



Курс руб./долл. и цена барреля нефти Brent, долл.



Леонид Слипченко, slipchenkola@uralsib.ru
 Наталья Майорова, mayorovang@uralsib.ru
 Наталия Березина, berezinana@uralsib.ru

КОРПОРАТИВНЫЕ СОБЫТИЯ

Промсвязьбанк (В/Ва2/ВВ-)

Управленческая отчетность за 9 месяцев 2010 г.: неплохо, но маржа снижается

Ничего примечательного. Сегодня Промсвязьбанк опубликовал бюллетень для инвесторов, содержащий основные показатели отчетности по МСФО за 9 месяцев 2010 г. Так же, как у большинства конкурентов, доходы ПСБ от основных банковских операций оставляют желать лучшего, однако это уравновешивается снижением стоимости риска. Сокращение операционных расходов позволило существенно увеличить чистую прибыль по итогам III квартала по сравнению со вторым, однако сочетание относительно низкого уровня капитализации со сравнительно высокой долей просроченной задолженности остается наиболее уязвимым аспектом кредитного профиля банка.

[...]

Ликвидность – главное достоинство, облигации банка недороги. Рост ликвидности баланса банка – одна из причин повышения долгосрочного рейтинга ПСБ по версии Fitch с «В+» до «ВВ-». Снижение чистой процентной маржи внушает существенное беспокойство, однако эта тенденция была характерна для всей банковской системы страны в III квартале, а маржа после резервов остается стабильной. Тем временем субординированные еврооблигации ПСБ по-прежнему котируются со значительной премией к бумагам сопоставимых банков. Мы отдаем предпочтение PROMBK'15 с доходностью 9,1% к погашению, или спредом в размере 735 б.п. к долларovým свопам, а также PROMBK'16 с доходностью 9,3%, или спредом в размере 715 б.п. Спред последних на 130 б.п. шире, чем у субординированного выпуска NOMOS'15 (В1/В+).

Полный текст комментария будет опубликован в ближайшее время.

Дмитрий Дудкин, CFA, dudkindi@uralsib.ru

НЛМК (ВВВ-/В1/ВВ+)

Результаты за III квартал и 9 месяцев 2010 г.: волноваться пока не о чем, но главная интрига впереди

Выручка увеличилась, EBITDA сократилась незначительно. Вчера НЛМК опубликовал отчетность за III квартал и 9 месяцев 2010 г. по US GAAP, а также провел телефонную конференцию для аналитиков. По итогам III квартала выручка НЛМК составила 2,2 млрд долл., увеличившись на 3,5% по сравнению с предыдущим кварталом (заметим, что другие металлургические компании, опубликовавшие результаты за 9 месяцев 2010 г. продемонстрировали снижение операционных показателей в III квартале). Сохранению положительной динамики выручки НЛМК способствовало увеличение продаж на внутреннем рынке в III квартале до 40% (в то время как в натуральном выражении доля продаж в России в этот период составила 35%). Заметим, что НЛМК экспортирует продукцию начального передела, в то время как на внутренний рынок поступает в основном продукция с высокой добавленной стоимостью, доля которой в совокупной выручке НЛМК в III квартале составила 29%. Стабильный спрос на продукцию с высокой добавленной стоимостью НЛМК объясняет восстановлением строительного рынка. Вместе с тем компании не удалось полностью отразить в ценах на свою продукцию рост издержек, связанный с увеличением стоимости сырья, что привело к снижению EBITDA в III квартале на 9,3% до 681 млн долл. (оговоримся, что наш метод расчета EBITDA отличается от применяемого компанией). Рентабельность по EBITDA, хоть и сократилась в III квартале до 30,5% (против 34,8% кварталом ранее), однако по-прежнему остается самой высокой в отрасли. В целом за 9 месяцев 2010 г. выручка НЛМК достигла 6,09 млрд долл. (+41% год к году), EBITDA увеличилась на 103,5% до 1,82 млрд долл., а рентабельность по EBITDA составила 29,9% (+9,2 п.п. год к году).

[...]

Облигации оценены справедливо. Кредитный профиль НЛМК остается, пожалуй, самым устойчивым среди компаний металлургического сектора, что, кроме прочего, отражено и в кредитных рейтингах компании (ей присвоен рейтинг инвестиционной категории). В настоящее время бумаги НЛМК торгуются со спредом не более 75 б.п. к кривой ОФЗ, что соответствует доходности на уровне 7–7,3% в зависимости от срочности и выглядит справедливой компенсацией за кредитный риск. Новостей о том, планирует ли компания размещать новые займы (общий объем зарегистрированных выпусков равен 75 млрд руб.), по-прежнему нет.

Полный текст комментария будет опубликован в ближайшее время.

Мария Радченко, radchenkomg@uralsib.ru

Норильский никель (BBB-/Baa2/BBB-)

Агентство Standard & Poor's обеспокоено предложением компании о выкупе собственных акций

Рейтинг Норникеля может быть пересмотрен. Агентство Standard & Poor's первым из рейтинговых агентств отреагировало на предложение Норникеля выкупить у РУСАЛа 25% своих акций за 12 млрд долл., поместив рейтинг компании в список CreditWatch с негативным прогнозом. По мнению агентства, если это предложение будет принято и сделка состоится, финансовые показатели и, возможно, ликвидность Норильского никеля могут оказаться на уровнях, не соответствующих рейтинговой категории «BBB-». Предложение о выкупе действует до 28 декабря 2010 г.

Котировки облигаций могут оказаться под давлением, однако фундаментальных угроз мы не видим. Мы полагаем, что котировки облигаций Норильского никеля могут отреагировать на данный шаг S&P расширением спредов, однако в среднесрочной перспективе угроз для кредитного профиля компании мы не видим. Норильский Никель может получить 3,5 млрд долл. уже в ближайшее время (компания договорилась о продаже 8% казначейских акций трейдеру «Трафикура»), еще 2 млрд долл. компания может выручить от продажи ОГК-3. Кроме того, даже если сделка состоится, нельзя исключать, что, решив проблему конфликта акционеров, Норильский Никель распорядится пакетом акций таким образом, что долговая нагрузка компании вернется на комфортный уровень. Кроме того, разрешение акционерного конфликта положительно скажется и на операционной деятельности Норильского никеля.

Мария Радченко, radchenkomg@uralsib.ru

VimpelCom Ltd (BB+/Ba2/-)

Сделка с Weather Investments отдалается; позитивно для облигаций

Разногласия среди акционеров... В последние дни появляется все больше новостей, связанных со сделкой по покупке VimpelCom'ом компании Weather Investments у египетского миллиардера Нагиба Савириса. В понедельник, 20 декабря, VimpelCom выпустил пресс-релиз, в котором говорится, что один из акционеров объединенной компании, Telenor, возражает против указанной сделки. Так, Telenor, владеющий 36% голосующих акций, проинформировал компанию о том, что не одобряет сделку «со стратегической и финансовой точек зрения». По данным СМИ, основные вопросы у Telenor'a вызывает структура акционеров VimpelCom Ltd после сделки и цена приобретения. В частности, норвежская компания опасается, что VimpelCom'у придется переплатить, особенно учитывая неопределенный состав активов Weather Investments.

...не помешали наблюдательному совету одобрить сделку... Однако сегодня утром VimpelCom распространил новое сообщение для прессы, уже с результатами заседания наблюдательного совета, в ходе которого обсуждалась предполагаемая сделка. По итогам заседания было объявлено, что покупка одобрена шестью директорами из девяти, в том числе тремя от Altimo и тремя независимыми. Представители Telenor'a, как и предполагалось, проголосовали против.

...но приобретение Weather Investments ближе не стало. Наблюдательный совет, одобрив саму сделку, не согласился с ее параметрами, которые были определены в соглашении между VimpelCom Ltd и Weather Investments от 4 октября. Фактически можно говорить, о том, что решение по сделке отложено на неопределенный срок. Переговоры о новой структуре сделки, ее цене, составе активов и долях владения в объединенной компании могут сильно затянуться. Пока договорятся акционеры Вымпелкома Altimo и Telenor, пока с этими параметрами согласится Савирис, пройдет немало времени. К тому же вероятность, что структура сделки станет для кого то из участников неприемлемой и сделка сорвется, сейчас возросла. Даже если покупка в конце концов будет одобрена, у Telenor'a есть шанс ее заблокировать на собрании акционеров, которое должно будет собраться для одобрения нового акционерного соглашения и допэмиссии акций на неденежную часть оплаты сделки.

Снижение вероятности сделки по приобретению Weather Investments позитивно для облигаций. В последнее время выпуски Вымпелкома торгуются выше сопоставимых по дюрации бумаг МТС примерно на 40–50 б.п., что отражает ожидания инвесторов, что долговая нагрузка объединенной компании будет больше, и риски снижения кредитных рейтингов. Из общей картины немного выбивается «длинный» VimpelCom'18, предлагающий премию к остальным бумагам в размере 40–50 б.п. и выглядящий достаточно привлекательно. На наш взгляд, можно ожидать снижения доходностей практически во всех выпусках эмитента. Отмена сделки вернет кредитные метрики компании на прежний уровень, а доходности облигаций могут как минимум приблизиться к доходностям бумаг МТС. В случае улучшения параметров сделки потенциальное снижение доходностей будет уже не таким существенным.

Юрий Голбан, golbanyv@uralsib.ru

ХКФ (В+/Ва3/-)

Вторичное размещение прошло по верхней границе

ХКФ-6 был продан обратно в рынок с доходностью 8,25%. Вчера состоялось вторичное размещение выкупленного в прошлую пятницу практически в полном объеме (4,875 млн штук при выпуске размером 5 млн штук) по оферте выпуска ХКФ-6. Ставка купона по выпуску была ранее установлена на уровне 7,75% к оферте через два года. При сборе заявок на продажу выпуска обратно в рынок эмитент установил ценовой диапазон 99,53–100%, что соответствовало доходности 8,25–7,98%. В итоге банку удалось вернуть весь выкупленный объем в рынок только по доходности 8,25%, то есть по верхней границе. Учитывая растущие ожидания скорого повышения Банком России ключевых ставок, это вполне объяснимо, к тому же текущий объем рыночной ликвидности нельзя назвать слишком избыточным при сохраняющемся весьма масштабном навесе первичных размещений.

Доходность в целом по рынку, высокий риск нового предложения. Благодаря росту цены более короткого выпуска ХКФ-7, который за несколько последних дней опустился в доходности с 8,15% до 7,78% (вчера), вторичное размещение ХКФ-6 прошло в целом на уровне вторичного рынка. Однако с учетом того, что банк сильно зависит от оптового фондирования (летом следующего года предстоит погашение еврооблигации на 950 млн долл.) мы ожидаем скорого возвращения банка на первичный рынок. В подтверждение этого заметим, что у ХКФ зарегистрированы выпуски биржевых облигаций общим объемом 28 млрд руб. (близко к объему еврооблигаций, который предстоит погасить), которые вчера как раз были допущены к торгам на ММБВ. На этом фоне неплохо выглядит размещенный на прошлой неделе выпуск СПб Банк БО-04 (8,5% на два года) – как альтернатива ХКФ-6.

Надежда Мырסיкова, myrsikovanv@uralsib.ru

КАЛЕНДАРЬ ПРЕДСТОЯЩИХ СОБЫТИЙ

Долговой рынок

21 декабря	Размещение МДМ Банк-БО-02 (5 млрд руб.). Оферта Седьмой Континент-2 (7 млрд руб.). Оферта Корпорация Строймонтаж-1 (1,2 млрд руб.). Оферта М-Индустрия-2 (1,5 млрд руб.). Погашение МОИА-1 (1,5 млрд руб.). Погашение Мой Банк-2 (1 млрд руб.).
22 декабря	Размещение Крайинвестбанк-БО-01 (1,5 млрд руб.). Доразмещение ОФЗ-25071 (15,2 млрд руб.). Доразмещение ОФЗ-25074 (10,5 млрд руб.). Оферта Промсвязьбанк-6 (5 млрд руб.).
23 декабря	Размещение ЮТэйр-Финанс-БО-03 (1,5 млрд руб.). Оферта Татфондбанк-7 (1 млрд руб.). Оферта ТрансКредитБанк-2 (3 млрд руб.). Погашение Благовещенск-25002 (0,15 млрд руб.).
24 декабря	Оферта Группа АГРОКОМ-1 (1,5 млрд руб.). Оферта ДиПОС-1 (2 млрд руб.). Оферта Минплита-Финанс-1 (0,5 млрд руб.). Погашение Новосибирская область-34014 (2 млрд руб.).
27 декабря	Погашение Москва-38 (5 млрд руб.).
28 декабря	Оферта Стальфонд-Недвижимость-1 (0,6 млрд руб.).
29 декабря	Размещение Роснано-01 (8 млрд руб.). Размещение Роснано-02 (10 млрд руб.). Размещение Роснано-03 (15 млрд руб.). Оферта АйФ – МедиаПресса – финанс-2 (1 млрд руб.). Погашение ЛК Уралсиб-1 (2,7 млрд руб.).
31 декабря	Оферта ИНК-1 (3 млрд руб.). Оферта Ай-ТЕКО-2 (0,63 млрд руб.). Оферта Межпромбанк-1 (3 млрд руб.).
11 января	Погашение Камская долина-Финанс-5 (0,3 млрд руб.).
14 января	Оферта Наука-Связь-1 (0,4 млрд руб.).

Денежный рынок

1 января	Центробанк прекратит предоставлять беззалоговые кредиты
----------	---

КАЛЕНДАРЬ ОФЕРТ

Дата оферты	Выпуск	Объем выпуска, млн руб.	Цена оферты, %	Ставка предыдущег о купона, %	Новая ставка купона, %	Дата следующей оферты / погашения
	Аладушкин Финанс-2	1 000	100	17,7	17,7	23 ноября 2011
	Седьмой Континент-2	7 000	100	9,25	9,0	14 июня 2012
21.12.10	Корпорация Строймонтаж-1	1 200	100	0,05	-	-
	М-Индустрия-2	1 500	100	14,25	14,25	12 января 2011
22.12.10	Промсвязьбанк-6	5 000	100	10,25	8,25	17 июня 2013
	Татфондбанк-7	1 000	100	13,75	8,75	16 декабря 2011
23.12.10	ТрансКредитБанк-2	3 000	100	15,0	6,9	12 июня 2012
	Группа АГРОКОМ-1	1 500	100	10,0	7,0	21 июня 2011
24.12.10	ДиПОС-1	2 000	100	8,0	6,0	21 июня 2011
	Минплита-Финанс-1	500	100	20,0	20,0	22 апреля 2011
28.12.10	Стальфонд- Недвижимость-1	600	100	7,0	-	-
28.12.10	АиФ – МедиаПресса – финанс-2	1 000	100	16,0	-	-
	ИНК-1	3 000	100	16,7	-	-
31.12.10	Ай-ТЕКО-2	630	100	8,0	6,0	-
	Межпромбанк-1	3 000	100	13,25	-	-

Рынок рублевых облигаций

Выпуск	Объем, млн	Купон, %	Дата			Месяцев до		Цена	Изм.	Торговый объем, шт (осн.+РПС)	Котировки		Доходность, %			Дюр, лет	Рейтинг F/M/S	Сектор
			купона	оферты	погаш	офрт	погаш				покупка	продажа	офрт	погаш	текущ			
КОРПОРАТИВНЫЕ РУБЛЕВЫЕ ОБЛИГАЦИИ																		
7Контин.02	7 000 R	9.00	16.06.11		14.06.12		18.1	97.49		3139 232	50.00			10.91	4.60	1.28	торговля	
Авангард-03	1 500 R	9.25	13.05.11		10.05.13		29.1	100.82			100.80	100.90		9.05	4.57	2.00	BBB+/Baa3/BB+	
АИЖК 10об	6 000 R	8.05	15.02.11		15.11.18		96.2	100.64	0.64	175 001	100.40	100.70		8.14	2.02	4.01	/A3/BBB	
АИЖК 11об	10 000 R	8.20	15.03.11		15.09.20		118.6	100.30			100.01	100.85		7.52	2.02	4.78	/A3/BBB	
АИЖК 16об	10 000 R	8.25	15.03.11		15.09.21		130.7	98.62	-0.36		97.70	98.73		8.75	5.91	5.34	/A3/BBB	
АИЖК 4об	900 R	8.70	01.02.11		01.02.12		13.6	102.51	0.01		101.50	102.50		6.50	2.14	1.00	/A3/BBB	
АИЖК 5об	2 200 R	7.35	15.01.11		15.10.12		22.2	100.93	-0.07	197 000	100.02	101.00		6.76	1.84	1.17	/A3/BBB	
АИЖК 6об	2 500 R	7.40	15.01.11		15.07.14		43.4	100.02						7.60	1.86	2.13	/A3/BBB	
АИЖК 7об	4 000 R	7.68	15.01.11		15.07.16		67.8	99.81			99.58	99.95		7.96	1.94	3.11	/A3/BBB	
АИЖК 8об	5 000 R	7.63	15.03.11	15.03.14	15.06.18	39.0	91.1	100.04			99.60	100.00	7.83	1.88	2.14	/A3/BBB		
АИЖК 9об	5 000 R	7.49	15.02.11		15.02.17		75.0	99.25		1	99.00	100.27		7.94	1.90	3.11	/A3/BBB	
АиФ-02	1 000 R	16.00	24.12.10	31.12.10	21.12.12	0.0	24.4	100.19					-0.48	7.96	0.03		телеком	
АК БАРС-03	10 000 R	7.90	26.04.11		25.10.11		10.3	100.57			95.10	100.68		7.30	3.92	0.77	BB/Baa3/	
АК БАРС-04	5 000 R	8.25	19.04.11	24.04.12	15.10.13	16.0	34.3	100.00		31	99.71	100.65	8.29	4.11	1.19	BB/Baa3/		
Акрон-2	3 500 R	14.05	24.03.11	26.09.11	19.09.13	9.0	33.5	105.46	0.66		105.15	105.40	6.51	6.64	0.69	B+/B1/		
Акрон-3	3 500 R	13.85	25.05.11	25.05.12	20.11.13	17.0	35.5	108.72			108.10	109.98	7.39	6.35	1.25	B+/B1/		
Алроса-20	3 000 R	8.95	28.12.10		23.06.15		54.9	102.22	1.22	179 907	101.50	101.95		8.62	2.18	3.40	BB-/Baa3/BB-	
Алроса-21	8 000 R	8.25	23.12.10	25.06.13	18.06.15	31.0	54.7	100.76	-0.02				8.11	2.04	2.08	BB-/Baa3/BB-		
Алроса-22	8 000 R	8.25	28.12.10	28.06.13	23.06.15	31.0	54.9	100.75	-0.05	48 109	100.71	100.75	8.13	2.04	2.09	BB-/Baa3/BB-		
Алроса-23	7 000 R	8.95	23.12.10		18.06.15		54.7	101.53	-0.47				8.81	2.20	3.38	BB-/Baa3/BB-		
АлтЗиБ-2 об	2 000 R	18.00	08.03.11		05.06.12		17.8	100.25	0.12	2 745	100.20	100.25		18.90	4.48	0.73		
Атомэнр06	10 000 R	7.50	15.08.11		15.08.14		44.5	99.60	0.10	849 999	99.20	99.40		7.61	7.53	3.02	/BBB-	
Аэрофлот БО-1	6 000 R	7.75	11.04.11		08.04.13		28.0	100.66			99.86	101.85		7.43	3.84	2.05	BB+/	
Аэрофлот БО-2	6 000 R	7.75	11.04.11		08.04.13		28.0	100.26			99.76			7.62	3.85	2.04	BB+/	
Банк Санкт-Петербур	5 000 R	8.10	12.04.11	13.10.11	09.04.13	10.0	28.0	100.41			98.00	100.90	7.64	4.02	7.04	/Baa3/		
Банк Санкт-Петербур	5 000 R	7.50	28.03.11	26.03.12	23.09.13	15.0	33.6	99.76	-0.04		98.40	99.50	7.84	3.75	1.12	/Baa3/		
Банк Санкт-Петербур	3 000 R	8.50	16.06.11	13.12.12	12.12.13	24.0	36.3	100.20	0.18	1035 000	100.00	100.45	8.56	4.23	1.72	/Baa3/		
БанкМоск-1	10 000 R	6.45	28.01.11		29.07.11		7.4	100.00			80.01	105.00		6.54	3.22	0.55	BBB-/Baa1/	
БанкМоск-2	10 000 R	7.50	04.02.11	11.02.11	01.02.13	2.0	25.8				80.01						BBB-/Baa1/	
БанкСООЮ304	3 000 R	9.50	23.02.11		23.02.11		2.2										/Caal1/B	
Башнефть-01	15 000 R	12.50	21.12.10	21.12.12	13.12.16	24.0	72.8	107.97					8.23	5.77	1.61			
Башнефть-02	15 000 R	12.50	21.12.10	21.12.12	13.12.16	24.0	72.8	108.08					8.17	5.77	1.61			
Башнефть-03	20 000 R	12.50	21.12.10	21.12.12	13.12.16	24.0	72.8	107.94					8.25	5.78	1.61			
Белон 02	2 000 R	17.00	24.02.11	24.02.11	23.02.12	2.0	14.3	101.75		3	101.40	101.75	7.03	8.33	0.17			
Бинбанк-2	1 000 R	10.50	28.04.11	05.05.11	29.04.13	5.0	28.7	100.38			98.00	100.50	9.04	5.24	0.34	/B2/B-		
ВБД ПП Зоб	5 000 R	7.45	02.03.11		27.02.13		26.7	100.40		5 010	100.20	100.40		7.37	3.70	1.88	/Baa3/BB-	
ВБД ПП БО-01	3 000 R	7.35	15.04.11		11.10.13		34.2	101.75		104 000	100.00	100.50		6.76	3.60	2.40	/Baa3/BB-	
ВБД ПП БО-02	3 000 R	7.35	15.04.11		11.10.13		34.2	100.68			100.00	100.00		7.20	3.64	2.39	/Baa3/BB-	
ВБД ПП БО-03	5 000 R	7.35	15.04.11		11.10.13		34.2	100.14	0.04		100.00	100.14		7.42	3.66	2.38	/Baa3/BB-	
ВБД ПП БО-06	5 000 R	7.90	30.12.10		27.06.13		30.7	100.60			100.41	100.70		7.78	3.92	2.09	/Baa3/BB-	
ВБД ПП БО-07	5 000 R	7.90	30.12.10		27.06.13		30.7	100.70		2 165	99.40	100.70		7.73	3.91	2.09	/Baa3/BB-	
ВБД ПП БО-08	5 000 R	7.35	15.04.11		11.10.13		34.2	100.09	0.09		98.99	100.15		7.44	3.66	2.38	/Baa3/BB-	
ВИА АИЖК А	9 440 R	8.50	15.03.11		15.03.40		355.9	102.09		20 000	101.50	102.10		8.48	2.05	10.31	/Aa3/	
ВикторияФ-БО-01	2 000 R	8.00	15.02.11		12.02.13		26.2	87.55			75.10	100.00		15.53	4.56	1.69	отозван//	
ВК-Инвест1	10 000 R	9.25	21.01.11		19.07.13		31.4	103.30		500 000	100.00	100.70		7.96	4.46	2.11	/Ba2/BB+	
ВК-Инвест3	10 000 R	15.20	11.01.11	14.07.11	08.07.14	7.0	43.2	104.43	-0.22	30 005	104.43	104.60	7.01	7.26	0.50	/Ba2/BB+		
ВК-Инвест6	10 000 R	8.30	19.04.11		13.10.15		58.6	99.50	-0.05	630 315	99.45	99.60		8.60	4.16	3.69	/Ba2/BB+	
ВК-Инвест7	10 000 R	8.30	19.04.11		13.10.15		58.6	99.50	-0.05	595 001	99.45	99.60		8.60	4.16	3.69	/Ba2/BB+	
ВлгТлкВТ-4	3 000 R	12.00	08.03.11	11.03.11	03.09.13	3.0	32.9	101.32	-0.08		101.30	104.44	5.64	2.95	0.21	BB/BB-		
Внешрб 01	1 500 R	9.00	18.05.11	21.11.11	14.11.12	11.0	23.2	100.20			82.00	100.10	8.81	4.48	0.82	/B3/B-		
Водоканал Спб-1	2 000 R	8.80	15.06.11		09.12.15		60.5										банки	
ВостЭксБО1	1 000 R	12.50	10.03.11	15.03.11	07.03.13	3.0	26.9	101.24	-0.16		101.05	101.44	6.32	6.16	0.22	/B2/		
ВостЭксБО5	1 000 R	9.00	21.04.11	23.04.12	17.10.13	16.0	34.4	99.92		100 000	99.80	99.93	9.18	4.49	1.17	/B2/		
ВТБ - 5 об	15 000 R	7.40	20.01.11		17.10.13		34.4	100.00		8	99.51	100.00		7.61	1.84	2.37	BBB/Baa1/BBB	
ВТБ - 6 об	15 000 R	7.20	12.01.11	13.07.12	06.07.16	19.0	67.5	100.20	-0.05	28 904	100.01	100.20	7.23	1.79	1.38	BBB/Baa1/BBB		
ВТБ 24-1-МП	15 000 R	9.70	16.03.11	20.12.11	10.12.14	12.0	48.4	103.70			75.11	103.30	5.83	2.33	0.91	BBB/Baa1/BBB		
ВТБ БО-01	5 000 R	7.60	18.03.11		15.03.13		27.2	100.15	-0.15	40 004	99.60	100.15		7.74	1.89	1.93	BBB/Baa1/BBB	
ВТБ БО-02	5 000 R	7.60	18.03.11		15.03.13		27.2	100.20		20 677	99.60	100.14		7.72	1.89	1.93	BBB/Baa1/BBB	
ВТБ БО-03	10 000 R	7.60	18.03.11		15.03.13		27.2	100.10	-0.20	174 940	99.60	100.40		7.77	1.89	1.93	BBB/Baa1/BBB	
ВТБ24 01	6 000 R	11.50	06.04.11		05.10.11		9.6	103.60	-0.18	34 489	103.70	103.80	6.84	5.54	0.72	BBB/Baa1/BBB		
ВТБ24 02	10 000 R	7.35	08.02.11	14.02.11	05.02.13	2.0	25.9	102.50			100.00	105.00	-8.93	3.58	0.17	BBB/Baa1/BBB		
ВТБ24 03	6 000 R	6.30	01.06.11	07.06.11	29.05.13	6.0	29.7	100.00		1	99.90	100.00	6.16	3.14	0.44	BBB/Baa1/BBB		
ВТБ24 04	8 000 R	6.90	24.02.11	29.08.12	20.02.14	21.0	38.6	100.50			76.20	103.00	6.62	3.42	1.50	BBB/Baa1/BBB		
ВТБ-ЛизФ01	8 000 R	7.10	10.02.11	14.05.12	06.11.14	7.0	47.2	99.71	0.16		75.							

Рынок рублевых облигаций

Выпуск	Объем, млн	Купон, %	Дата			Месяцев до		Цена	Изм.	Торговый объем, шт (осн.+РПС)	Котировки		Доходность, %			Дюр, лет	Рейтинг F/M/S	Сектор
			купоны	оферты	погаш	офрт	погаш				покупка	продажа	офрт	погаш	текущ			
КОРПОРАТИВНЫЕ РУБЛЕВЫЕ ОБЛИГАЦИИ (продолжение)																		
ГазпромБ БО-01	10 000 R	7.75	08.06.11		08.12.13		36.1	99.99		104 200	99.40	100.04		7.90	3.86	2.50	/Baa3/BB	банки
Газпромнефть БО-5	10 000 R	7.15	12.04.11		09.04.13		28.0	99.64	-0.06	60 140	99.46	99.70		7.45	3.58	1.99	/Baa3/BBB-	сырье
Газпромнефть БО-6	10 000 R	7.15	12.04.11		09.04.13		28.0	99.60	-0.10	12 875	99.45	99.80		7.47	3.58	1.99	/Baa3/BBB-	сырье
ГАЗФин 01	5 000 R	18.00	08.02.11		08.02.11		1.7	100.95	-0.15	4 463	100.95	101.19		10.76	8.89	0.12		автомоб
ГенерКомп1	2 000 R	8.50	21.12.10		21.06.11		6.1											энергетика
ГидроОГК-1	5 000 R	8.10	29.12.10		29.06.11		6.4	101.04	0.03		100.80	101.00		6.14	4.00	0.48	/Baa3/BBB-	энергетика
Главная дорога-03	8 000 R	5.00	21.11.11		30.10.28		217.5	90.00						9.46	5.54	10.56		транспорт
ГлМосСтр-2	4 000 R	1.00	17.03.11		17.03.11		2.9	88.50			77.01	100.00		68.35	0.56	0.14		строительство
Глобэксбанк БО-01	5 000 R	9.25	16.02.11	18.02.11	16.02.13	2.0	26.3	100.38		293 361	100.35	100.39	6.59	4.64	0.15	BB//BB-	банки	
Глобэксбанк БО-02	5 000 R	8.10	22.01.11	25.01.12	22.07.13	13.0	31.5	100.00		37 501	100.10	100.90	8.19	4.08	0.96	BB//BB-	банки	
Глобэксбанк БО-03	3 000 R	8.10	08.06.11	13.06.12	08.12.13	18.0	36.1	100.01			99.60	100.05	8.18	4.04	1.32	BB//BB-	банки	
Глобэксбанк БО-05	2 000 R	8.10	08.06.11	13.06.12	08.12.13	18.0	36.1	99.99			99.80	100.05	8.19	4.04	1.32	BB//BB-	банки	
ГСС 01	5 000 R	9.25	24.03.11	27.09.11	26.03.17	9.0	76.3	101.20	0.01	600	91.77	101.19	7.57	4.56	0.69	BB//	машиностр.	
ГЭС 02	1 500 R	12.00	26.04.11		23.04.13		28.5	95.13						15.03	6.29	1.80		торговля
ДальСвз2об	2 000 R	7.60	01.06.11		30.05.12		17.6	101.21			99.03	101.00		6.41	3.74	0.91	BB-/Baa3/	телеком
ДальСвзБО5	1 500 R	15.00	18.01.11	21.07.11	17.07.12	7.0	19.2	104.50	-0.05	320 260	104.53	104.65	6.95	7.16	0.51			телеком
ДВТТ-Ф 02	5 000 R	7.75	20.01.11		18.07.13		31.4	28.60		70	10.01	28.60		86.02	13.51	1.06		транспорт
ДГК-01	5 000 R	10.50	11.03.11	18.03.11	08.03.13	3.0	27.0											энергетика
ДжейЭфСиГ1	2 000 R	5.00	21.04.11		20.10.11		10.1	95.00						11.77	2.62	0.73	/отозван	торговля
ДжсиФин-1	3 000 R	9.25	17.03.11		17.03.11		2.9	100.35		1 434	100.19	100.35		7.79	4.60	0.22		торговля
ДМИЦЕНТРоб1	1 150 R	8.50	05.06.11		26.05.15		53.9	95.00	-1.00	12 461	93.50	95.50		10.17	4.44	3.41		торговля
ЕАБР-3	5 000 R	10.50	03.05.11	03.11.11	25.10.16	11.0	71.2	103.60			103.15	103.45	6.10	5.05	0.82	BBB/A3/BBB	банки	
ЕБРР 02обл	5 000 R	3.74	20.01.11		21.04.11		4.1	100.30			100.20	100.45		2.86	0.93	0.32	AAA/Aaa/AAA	банки
ЕБРР 03обл	7 500 R	3.96	09.03.11		07.09.11		8.7	100.36			100.20	100.40		3.49	0.98	0.68	AAA/Aaa/AAA	банки
ЕБРР 04обл	3 000 R	3.75	17.03.11		12.06.14		42.3	100.50			100.15	101.00		3.65	0.93	3.16	AAA/Aaa/AAA	банки
ЕБРР 05обл	5 000 R	3.60	12.01.11		09.04.14		40.2	100.40			100.21	101.00		3.52	0.89	3.00	AAA/Aaa/AAA	банки
ЕвразХолдФ-1	10 000 R	9.25	25.03.11	22.03.13	13.03.20	27.0	112.4	100.60	-0.15	139 500	100.60	100.70	9.14	4.58	1.87	V+/B1/B	металлургия	
ЕвразХолдФ-2	10 000 R	9.95	02.05.11	28.10.15	19.10.20	59.0	119.7	101.29	0.39		100.01	100.94	9.83	4.90	3.57	V+/B1/B	металлургия	
ЕвразХолдФ-3	5 000 R	9.25	25.03.11	22.03.13	13.03.20	27.0	112.4	100.70	0.05	18 318	99.71	100.75	9.09	4.58	1.88	V+/B1/B	металлургия	
ЕвразХолдФ-4	5 000 R	9.95	02.05.11	28.10.15	19.10.20	59.0	119.7	100.79	-0.20		100.68	100.90	9.96	4.92	3.57	V+/B1/B	металлургия	
ЕврокомФК5	5 000 R	16.00	15.03.11		15.03.11		2.8										/C/	финансы
ЕвроХим-02	5 000 R	8.90	04.01.11	03.07.15	26.06.18	55.0	91.5	102.01	-0.39		102.00	102.40	8.35	4.35	3.54	BB//BB	химия	
ЕвроХим-03	5 000 R	8.25	25.05.11	18.11.15	14.11.18	60.0	96.2	99.62			99.00	100.25	8.35	4.13	3.95	BB//BB	химия	
ЕЭСК-02	1 000 R	8.74	07.04.11		05.04.12		15.7											энергетика
Желдорин-2	2 500 R	12.00	21.04.11		19.04.12		16.2	100.63			94.25	101.33		11.78	5.95	1.12		финансы
Желдорин-3	2 000 R	13.00	23.03.11		19.09.12		21.3	100.00			100.01	103.50		13.39	6.48	1.39		финансы
Железобет1	1 000 R	10.00	18.02.11		27.05.11		5.3	102.50			80.00	125.00		3.75	2.43	0.41		производство
Зенит 3обл	3 000 R	8.10	11.05.11		09.11.11		10.8	101.08	0.09		100.85	101.05		6.93	4.00	0.81	V/Baa3/	банки
Зенит 5обл	5 000 R	7.50	07.06.11	05.06.12	04.06.13	18.0	29.9	100.00			100.00	100.10	7.64	3.74	1.31	V/Baa3/	банки	
Зенит 6обл	3 000 R	8.00	04.01.11	05.07.12	01.07.14	19.0	43.0	100.82	-0.08	50 000	100.75	100.95	7.53	3.96	1.33	V/Baa3/	банки	
Зенит БО-01	5 000 R	7.90	07.04.11	11.04.11	07.04.13	4.0	28.0	100.36	0.01	20 000	100.35	100.44	6.47	3.92	0.29	V/Baa3/	банки	
Зенит БО-02	5 000 R	7.75	22.03.11	26.09.12	22.09.13	22.0	33.6	99.90	-0.05	27 000	99.90	100.00	7.90	3.85	1.54	V/Baa3/	банки	
ИжАвто 02	2 000 R	18.00	09.06.11		09.06.11		5.7											автомоб
ИКСФин 01	9 000 R	7.95	04.01.11		01.07.14		43.0	100.28	0.90		99.37	100.00		8.01	3.95	2.81	//BB-	торговля
ИКСФин 04	8 000 R	18.46	09.06.11	13.06.11	02.06.16	6.0	66.4	105.35	-0.03	170	105.30	105.35	6.62	8.74	0.45	//BB-	торговля	
Инвестторбанк БО-01	2 000 R	9.60	25.05.11	25.05.12	25.11.13	17.0	35.7	99.77	-0.13	4 999	99.65	99.75	10.00	4.77	1.24		банки	
Инпром 03	1 300 R	9.50	18.05.11		18.05.11		5.0	63.46	-26.54		90.01	93.50		230.17	7.46	0.12		металлургия
ИнтраФ-2	3 000 R	16.75	31.05.11		29.11.11		11.5	105.73		555	105.31	107.95		10.46	7.90	0.82		сервис
Интурист-2	2 000 R	14.00	24.05.11	29.07.11	21.05.13	7.0	29.4	102.49	0.14	42	102.24	102.48	2.76	6.81	0.58			сервис
Иркут БО-01	5 000 R	9.25	15.03.11		10.09.13		33.2	101.10	-0.05	46 352	100.90	101.15		8.97	4.56	2.22	/Ba2/	машиностр.
ИржЭнерго1	5 000 R	15.50	02.06.11		28.11.13		35.8				101.01						/отозван/В-	энергетика
ИтераФ-1	5 000 R	10.30	24.05.11	30.05.11	20.11.12	5.0	23.4	101.12			100.16	101.25	7.40	5.08	0.41			сырье
Камаз БО-01	2 000 R	9.00	20.06.11	17.12.12	16.12.13	24.0	36.4	100.00		2000 000			9.20	4.49	1.71			автомоб
Карус. Ф 01	3 000 R	12.00	17.03.11		12.09.13		33.2											торговля
Каустик 2	850 R	18.00	06.01.11		07.07.11		6.6	102.00	-0.10	5 270	102.01	102.50		11.42	4.40	0.26		химия
КИТФин Капитал-2	4 000 R	11.00	14.06.11		10.06.14		42.3										/Caa2/COC+/	банки
КМБ-Банк2	3 400 R	11.00	01.06.11		30.11.11		11.5										/отозван/	банки
Кокс 02	5 000 R	12.00	17.03.11		15.03.12		15.0	102.60		245 889	102.25	102.75		9.92	5.83	1.05	//B	металлургия
Комогр. 1	2 000 R	13.50	13.01.11		14.07.11		6.9				83.00							с/х
КОПЕЙКА 02	4 000 R	16.50	16.02.11		15.02.12		14.1	109.81			109.50	110.00		7.77	3.75	0.99	//B-	торговля
КОПЕЙКА 03	4 000 R	9.80	16.02.11		15.02.12		14.1	102.30			102.00	102.50		7.92	2.39	1.02	//B-	торговля
Копейка БО-01	3 000 R	9.50	25.01.11	30.07.12	23.07.13	20.0	31.5	101.75		11 173	101.75	102.00	8.49	2.33	1.38	//B-	торговля	
Копейка БО-02	3 000 R	9.00	04.01.11		01.10.13		33.9	100.99	-0.01		100.75	1						

Рынок рублевых облигаций

Выпуск	Объем, млн	Купон, %	Дата			Месяцев до		Цена	Изм.	Торговый объем, шт (осн.+РПС)	Котировки		Доходность, %			Дюр, лет	Рейтинг F/M/S	Сектор
			купона	оферты	погаш	офрт	погаш				покупка	продажа	офрт	погаш	текущ			
КОРПОРАТИВНЫЕ РУБЛЕВЫЕ ОБЛИГАЦИИ (продолжение)																		
Альянс-01	3 000 R	14.00	16.03.11		14.09.11		8.9				100.00					V/B+	сырье	
Магнит 2	2 500 R	19.00	28.03.11		28.03.11		3.3	102.40			102.38	102.65	10.34	9.35	0.24		металлургия	
Магнит БО-01	1 000 R	8.25	14.03.11		09.09.13		33.1	99.93		356	99.51	100.10	8.44	4.12	2.25		торговля	
Магнит БО-02	1 000 R	8.25	14.03.11		09.09.13		33.1	100.22			99.70		8.32	4.11	2.26		торговля	
Магнит БО-03	1 500 R	8.25	14.03.11		09.09.13		33.1	99.92	-0.13	70 000	99.70		8.45	4.12	2.25		торговля	
Магнит БО-04	2 000 R	8.25	14.03.11		09.09.13		33.1	99.95		3	99.95	100.05	8.43	4.12	2.25		торговля	
МагнитФ 02	5 000 R	8.20	25.03.11		23.03.12		15.3	100.55	0.02	3 171	100.35	100.55	7.87	4.07	1.11		торговля	
МастерБ-3	1 200 R	8.00	01.06.11		30.11.11		11.5	99.90			98.00	100.50	8.28	3.99	0.79		отозван//	
МБРР 02обл	3 000 R	8.50	30.12.10	04.04.11	28.03.13	4.0	27.6	100.89			100.35	100.60	5.13	2.10	0.27		V+/B1/	
МБРР 03обл	3 000 R	7.25	25.01.11	27.10.11	23.04.13	10.0	28.5	100.01			99.01	100.00	7.39	1.81	0.77		V+/B1/	
МБРР 04обл	5 000 R	9.40	03.03.11	07.03.11	27.02.14	3.0	38.8	100.52			100.44	100.61	6.41	4.66	0.20		V+/B1/	
МБРР 05обл	5 000 R	8.25	16.06.11	19.12.11	12.06.14	12.0	42.3	100.42	-0.03	22 200	100.42	100.57	7.87	4.10	0.91		V+/B1/	
МДМ-Банк БО-01	5 000 R	12.75	02.06.11		29.11.12		23.7	109.40			108.50	110.20	7.60	5.81	1.66		BB/Baa2/B+	
МежПромБ-1	3 000 R	13.25	29.12.10	31.12.10	03.01.18	0.0	85.7										D/Caa2/D	
Метсерв-Ф1	1 500 R	11.00	25.05.11	03.06.11	23.05.12	6.0	17.3	100.53	0.03	3 800	100.00	100.53	9.36	5.46	0.41			
Мечел 13обл	5 000 R	10.00	08.03.11	03.09.15	25.08.20	57.0	117.9	100.50			100.50	100.84	10.09	4.96	3.42		/B1/	
Мечел 14обл	5 000 R	10.00	08.03.11	03.09.15	25.08.20	57.0	117.9	100.69	-0.01	205 287	100.31	100.69	10.04	4.95	3.42		/B1/	
Мечел 2обл	5 000 R	8.50	15.06.11	20.06.11	12.06.13	6.0	30.2	100.66	0.11		100.60	100.70	7.02	4.21	0.47		/B1/	
Мечел 4обл	5 000 R	19.00	27.01.11	30.07.12	21.07.16	20.0	68.0	116.69	0.14	66 944	116.36	116.69	7.98	4.06	1.30		/B1/	
Мечел 5обл	5 000 R	12.50	18.01.11	18.10.12	09.10.18	22.0	95.0	106.50	-0.20	500	106.50	106.88	8.86	2.93	1.50		/B1/	
МечелБО-01	5 000 R	12.50	13.05.11	11.11.11	09.11.12	11.0	23.0	104.49		95 301	103.51	104.44	7.33	5.96	0.81		/B1/	
МечелБО-02	5 000 R	9.75	15.03.11		12.03.13		27.1	101.90	-0.32	115 001	102.00	102.30		8.97	4.77	1.84		/B1/
МечелБО-03	5 000 R	9.75	27.04.11		24.04.13		28.5	102.24	0.02	85 786	102.00	102.25		8.85	4.76	1.95		/B1/
МИА-3обл	1 500 R	7.25	24.02.11		24.02.12		14.4	102.50			100.00	105.00		5.14	1.76	1.08		/Ba2/
МИА-4обл ип	2 000 R	7.35	06.01.11	18.10.12	01.10.15	22.0	58.2	102.50			100.00	105.00	5.88	1.79	1.61		/Ba2/	
МИА-5обл	2 000 R	7.40	20.01.11	28.07.11	17.07.14	7.0	43.5	99.48			100.00	105.00	8.30	1.86	0.54		/Ba2/	
МиГ-Ф 02	3 000 R	0.10	08.03.11		06.09.11		8.7											
Микоян-2обл	2 000 R	13.50	10.02.11	24.02.12	07.02.13	14.0	26.0				99.00							
М-ИНДУСТР	1 000 R	12.25	15.02.11		16.08.11		8.0	27.16	-0.84	1 092	27.23	27.70	710.91	22.49	0.07		строительство	
М-Индустр2	1 500 R	14.25	12.01.11	17.01.11	10.07.13	1.0	31.1	95.00		5	80.00	95.00	111.09	7.48	0.04		строительство	
МКБ 04обл	2 000 R	15.00	15.03.11		15.03.11		2.8	101.70	-0.25	2 500	101.70	101.90		7.49	7.35	0.22		V-/B1/
МКБ 05обл	2 000 R	8.50	27.04.11	05.05.11	25.04.12	5.0	16.4	100.41			100.25	100.35	6.95	4.22	0.35		V-/B1/	
МКБ 06обл	2 000 R	9.40	08.02.11		07.08.12		19.9	100.89			100.75	101.25	8.98	4.65	1.38		V-/B1/	
МКБ 07обл	2 000 R	9.76	18.01.11	24.07.12	14.07.15	19.0	55.6	100.74			100.75	101.00	9.34	4.83	1.33		V-/B1/	
МКБ 08обл	3 000 R	9.70	13.04.11	19.10.11	08.04.15	10.0	52.3	101.00	0.15	252 904	100.96	101.10	8.35	4.79	0.74		V-/B1/	
ММК БО-01	5 000 R	6.90	19.05.11		15.11.12		23.2	99.74	-0.26		99.25	99.60		7.17	3.45	1.69		отозван/Ba3/BB
ММК БО-02	10 000 R	9.70	15.06.11	16.12.11	12.12.12	12.0	24.1	102.65	-0.05	32 505	102.61	102.67	6.95	4.71	0.90		отозван/Ba3/BB	
ММК БО-03	5 000 R	6.47	24.03.11	26.03.12	19.09.13	15.0	33.5	99.62			99.25	99.75	6.84	3.24	1.14		отозван/Ba3/BB	
ММК БО-05	8 000 R	7.65	07.04.11		04.04.13		27.9	100.87			100.51	100.60		7.36	3.78	1.97		отозван/Ba3/BB
ММ-Фин 01	1 000 R	7.75	01.03.11	02.03.11	26.02.13	2.0	26.6				0.01							
ММ-Фин 02	1 500 R	7.75	04.01.11	10.01.11	03.07.12	1.0	18.7	1.05		80	0.21	1.50		368.00			девелопмент	
МОИА	1 500 R	9.00	21.12.10		21.12.10		0.0										финансы	
МОИА 02	3 000 R	7.99	08.03.11		07.09.11		8.7										финансы	
МОИА 03	5 000 R	7.75	15.06.11		14.06.14		42.4										финансы	
МойБанк 5	5 000 R	12.96	21.04.11	25.04.11	16.04.15	4.0	52.6	100.29			76.20	101.40	11.89	6.44	0.31		/B3/	
МоскомБ-2	3 000 R	12.00	15.02.11		15.02.11		1.9										V-//	
МоскомБ-3	5 000 R	10.00	15.06.11		12.06.13		30.2										V-//	
МОСМАРТФ 1	2 000 R	0.01	14.04.11		12.04.12		16.0	46.10			2.20	90.00		80.43	0.01	0.73		
МособразФ2	3 000 R	9.25	24.12.10		24.06.12		18.4	92.15						18.45	5.01	0.83		
Мособлгас1	2 500 R	12.00	17.05.11		17.05.11		4.9											
Мособлтр-2	4 000 R	20.00	26.03.11		26.03.11		3.2										//D	
МосТрАвтФ1	7 500 R	11.80	21.12.10		18.12.12		2.3										//СС	
Мосэнерго1	5 000 R	12.50	15.03.11		13.09.11		8.9	104.08	-0.16	25 002	104.08	104.23		6.77	5.99	0.66		//BB-
Мосэнерго2	5 000 R	7.65	24.02.11	01.03.12	18.02.16	15.0	62.9	100.80		5 935	100.80	100.90	6.93	3.78	1.07		//BB-	
Мосэнерго3	5 000 R	10.25	03.06.11	06.12.12	28.11.14	24.0	48.0	105.42	0.02		105.00	107.97	7.29	4.85	1.70		//BB-	
МОЭК-01	3 500 R	9.00	27.01.11	11.08.11	25.07.13	8.0	31.6	101.22			101.00			2.22	0.58		BB+//	
МОЭК-01	6 000 R	8.05	08.03.11		06.09.11		8.7	101.10	-0.05	80 000	100.00	101.09		6.53	3.97	0.65		энергетика
МРСК Ур.01	1 000 R	8.60	24.05.11		22.05.12		17.3				95.00							энергетика
МРСК Юга 2	6 000 R	17.50	01.03.11	01.09.11	26.08.14	8.0	44.8	106.25	-0.34	30 306	106.26	106.60	8.09	8.21	0.61			энергетика
МТС 01	10 000 R	7.00	21.04.11		17.10.13		34.4	99.10			98.23	99.60		7.49	3.52	2.40		BB+/Ba2/BB
МТС 02	10 000 R	7.75	26.04.11		20.10.15		58.8	98.21		38	98.22	100.06		8.37	3.93	3.76		BB+/Ba2/BB
МТС 03	4 000 R	8.00	21.12.10	20.06.13	12.06.18	30.0	91.0	101.64					7.39	3.92	2.08		BB+/Ba2/BB	
МТС 04	15 000 R	16.75	17.05.11	19.05.11	13.05.14	5.0	41.3	103.76	-0.19	96 438	103.76	103.84	6.63	16.10	0.38		BB+/Ba2/BB	
МТС 05	15 000 R	14.25	26.07.11	26.07.12	19.07.16	19.0	67.9	109.70		26 981	109.47	109.70	7.47	12.95	1.38		BB+/Ba2/BB	
МТС 07	10 000 R	8.70	17.05.11		07.11.17		83.8	99.50	-0.05	2 815	99.50	99.87		8.99	4.36	4.84		BB+/Ba2/BB

Рынок рублевых облигаций

Выпуск	Объем, млн	Купон, %	Дата			Месяцев до		Цена	Изм.	Торговый объем, шт (осн.+РПС)	Котировки		Доходность, %			Дюр, лет	Рейтинг F/M/S	Сектор
			купона	оферты	погаш	офрт	погаш				покупка	продажа	офрт	погаш	текущ			
КОРПОРАТИВНЫЕ РУБЛЕВЫЕ ОБЛИГАЦИИ (продолжение)																		
Группа Разг. БО-09	2 000 R		26.11.37		15.12.11		12.0										с/х	
ОГК-3 об	3 000 R	7.50	10.06.11	10.06.11	09.12.11	6.0	11.8										энергетика	
ОГК-5 БО-15	4 000 R	7.50	21.12.10	21.06.12	18.06.13	18.0	30.4	100.45									энергетика	
ОГК-5 об-1	5 000 R	12.25	31.03.11		29.09.11		9.4	104.30	0.30	54 495	103.25	104.50	7.28	6.55	5.86	0.70	/Ba3/ /Ba3/	
ОГК-6 01об	5 000 R	7.25	21.04.11		19.04.12		16.2	99.02			97.58	100.47		8.18	3.65	1.18	энергетика	
ОМЗ - 6 об	1 600 R	13.00	03.06.11	09.06.11	31.05.13	6.0	29.8	103.70			100.22	104.00	4.52		6.25	0.45	//B- //B-	
ОМЗ-5 об	1 500 R	13.00	01.03.11		30.08.11		8.4	101.69	-0.81		100.04			10.62	6.37	0.60	машиностр.	
Парнас-М 2	1 000 R	9.50	17.02.11		17.11.11		11.1										потреб. тов.	
Первобанк БО-01	1 500 R	10.00	27.04.11	29.04.11	24.04.13	4.0	28.5	100.88	0.08		100.00	100.80	7.38		4.94	0.33	/B3/ /B3/	
Первобанк1	1 500 R	9.50	28.12.10		29.06.11		6.4	100.48	0.28					8.72	4.74	0.46	банки	
Петрокомб4	3 000 R	5.00	04.01.11		06.07.11		6.6	99.80		1 000	99.01	99.85		5.45	2.51	0.50	/Ba3/B+ /Ba3/B+	
Петрокомб5	5 000 R	12.75	19.06.11	19.12.12	21.12.14	24.0	48.7	108.75		31 000	100.08	110.00	8.09		5.88	1.70	банки	
Петрокомб6	3 000 R	7.75	20.02.11		22.08.12		20.4	100.62			82.89	100.50		7.48	3.86	1.46	банки	
Петрокомб7	3 000 R	14.90	20.02.11	24.02.11	22.08.12	2.0	20.4	101.75			86.89	101.55	4.13		7.34	0.17	/Ba3/B+ /Ba3/B+	
Промсвб-05	4 500 R	7.75	20.05.11		18.05.12		17.2	100.89			100.70	100.99		7.19	3.83	1.26	банки	
Промсвб-06	5 000 R	8.25	08.06.11	22.12.10	17.06.13	0.0	30.3	100.00		6 340	100.00	100.05			4.11	0.01	банки	
ПромТр02об	3 000 R	0.01	19.04.11		18.10.11		10.1	89.55		1 200	61.00	85.00		14.28	0.01	0.72	банки	
ПромТр03об	5 000 R	18.00	26.01.11	28.01.11	24.07.13	1.0	31.6	90.49	1.49	4 100	89.10	90.48	180.72		9.92	0.04	машиностр.	
ПротекФин1	5 000 R	12.00	04.05.11		02.11.11		10.6				99.01						торговля	
ПрофМедияФ-1	3 000 R	10.50	20.01.11	23.07.13	16.07.15	32.0	55.6	99.70	-0.05	48 214	99.54	99.90	10.86		5.25	2.02	телеком	
РазгуляйФ2	2 000 R	17.00	29.03.11		27.09.11		9.4	95.98			85.00	106.97		24.11	8.83	0.59	с/х	
РазгуляйФ3	3 000 R	17.00	18.03.11		16.03.12		15.1	93.50			77.00	110.00		24.58	9.07	0.90	с/х	
РазгуляйФ4	3 000 R		25.05.11	02.06.11	22.05.13	5.0	29.5	100.50			91.00	110.00	-1.10			0.45	с/х	
РазгуляйФ5	2 000 R		27.04.11	29.04.11	23.10.13	4.0	34.6				1.00						с/х	
Райффайзен БО-7	5 000 R	7.50	01.06.11		27.11.13		35.8	100.50	0.36	5 550	100.00	100.50		7.44	3.72	2.50	BBB+/Baa3/BBB BBB/Baa1/BBB	
Райффайзен-4	10 000 R	13.50	07.06.11	08.12.11	03.12.13	12.0	36.0	106.41	-0.04	50 000	106.30	106.40	6.58		6.33	0.88	банки	
РВКФинанс1	1 750 R	9.50	20.01.11		21.07.11		7.1	100.00						11.40	4.74	0.50	BB-// BB-//	
РВКФинанс3	3 000 R	9.00	16.05.11	14.11.13	09.11.15	35.0	59.5	101.05	-0.04	18 850	100.42	101.30	8.74		4.44	2.39	услуги	
РенКап-2	3 000 R	10.50	08.04.11		04.04.12		15.7	99.90	-0.05	151	99.75	99.89		10.84	5.21	1.10	B-/B1/B- B-/B1/B-	
РенКап-3	4 000 R	12.50	10.06.11	17.06.11	06.06.12	6.0	17.8	100.50	-0.25	1 045	100.41	100.50	11.24		6.17	0.44	банки	
РЖД БО-01	15 000 R	9.40	08.06.11		05.12.12		23.9	104.60	0.30	3 831	104.30	104.60		6.97	4.48	1.72	BBB/Baa1/BBB BBB/Baa1/BBB	
РЖД-07обл	5 000 R	7.55	11.05.11		07.11.12		22.9	101.08	-0.07		101.00	101.25		7.04	3.72	1.66	BBB/Baa1/BBB BBB/Baa1/BBB	
РЖД-08обл	20 000 R	8.50	05.01.11		06.07.11		6.6	101.58	0.03	6 037	101.40	101.58		5.57	4.17	0.50	транспорт	
РЖД-09обл	15 000 R	0.50	18.05.11	18.05.11	13.11.13	5.0	35.3	99.55			98.21	98.50	1.02		0.01	0.40	BBB/Baa1/BBB BBB/Baa1/BBB	
РЖД-10обл	15 000 R	15.00	10.03.11		06.03.14		39.1	121.25		193 679	121.25	121.58		7.57	6.17	2.45	BBB/Baa1/BBB BBB/Baa1/BBB	
РЖД-11обл	15 000 R	7.80	25.05.11		18.11.15		59.8	101.70			101.45	101.75		7.52	3.82	3.87	транспорт	
РЖД-12обл	15 000 R	14.90	26.05.11	28.11.11	16.05.19	11.0	102.3	107.50	-0.25	285 851	107.50	107.57	6.47		6.91	0.85	BBB/Baa1/BBB BBB/Baa1/BBB	
РЖД-13обл	15 000 R	10.00	10.03.11		06.03.14		39.1	103.25	-0.15	2 900	103.18	103.45		9.00	4.83	2.53	BBB/Baa1/BBB BBB/Baa1/BBB	
РЖД-14обл	15 000 R	9.87	12.04.11		07.04.15		52.3	103.90	-0.14	77 004	103.86	104.15		8.95	4.74	3.27	транспорт	
РЖД-15обл	15 000 R	11.16	27.12.10	26.12.12	20.06.16	25.0	67.0	106.58					7.05		5.22	1.67	BBB/Baa1/BBB BBB/Baa1/BBB	
РЖД-16обл	15 000 R	14.33	13.06.11	13.06.11	05.06.17	6.0	78.6	103.95	-0.10	110 921	103.80	103.95	5.93		6.87	0.45	BBB/Baa1/BBB BBB/Baa1/BBB	
РЖД-17обл	15 000 R	11.30	24.01.11	24.07.13	16.07.18	32.0	92.2	110.79			109.95	110.28	6.79		5.09	2.10	транспорт	
РЖД-18обл	15 000 R	11.50	24.01.11	23.07.14	15.07.19	44.0	104.3	111.68	-1.82		113.50	113.80	7.84		5.13	2.74	BBB/Baa1/BBB BBB/Baa1/BBB	
РЖД-19обл	15 000 R	13.50	24.01.11	27.07.11	08.07.24	7.0	165.0	104.57	0.02	3 968	104.52	107.71	5.58		6.44	0.54	BBB/Baa1/BBB BBB/Baa1/BBB	
РЖД-23обл	15 000 R	9.00	03.02.11	05.02.15	16.01.25	50.0	171.4	105.00	-0.35	260 920	105.00	105.37	7.67		4.27	3.20	транспорт	
РК Казначей-01	3 000 R	10.50	27.05.11	23.11.12	20.11.15	23.0	59.9										банки	
Росбанк БО-01	5 000 R	7.40	24.12.10	27.06.12	21.06.13	18.0	30.5	100.48					7.16		3.69	1.32	BBB+/Baa3/BB+ BBB+/Baa3/BB+	
Росбанк БО-02	5 000 R	8.00	08.01.11		08.07.13		31.0	101.10		4 095	100.80	101.10		7.66	3.99	2.12	банки	
Росбанк-А3	5 000 R	12.00	06.05.11	16.05.11	06.11.13	5.0	35.1	102.60		30 695	102.60	102.70	4.62		5.86	0.38	BBB+/Baa3/BB+ BBB+/Baa3/BB+	
Росбанк-А5	5 000 R	12.00	06.05.11	16.05.11	07.11.14	5.0	47.3	102.65	-0.05	30 000	102.61	102.70	4.50		5.86	0.38	банки	
Росгосстрах-1	4 000 R	10.00	20.01.11	23.07.12	16.07.15	19.0	55.6	99.02	-0.19		98.65	99.30	10.89		5.04	1.31	банки	
Росгосстрах-2	5 000 R	10.50	12.05.11	12.11.12	02.11.17	23.0	83.6	100.04			99.80	100.00	10.68		5.23	1.58	финансы финансы	
РосДорБанк-1	1 050 R	10.50	08.06.11	08.12.11	09.12.13	12.0	36.2										банки	
РосселхБ 10	5 000 R	9.00	09.02.11	10.02.13	29.01.20	26.0	110.9	102.75	0.55	3 128	102.50	102.75	7.68		4.37	1.80	BBB/Baa1/ BBB/Baa1/	
РосселхБ 11	5 000 R	9.00	10.02.11	11.02.13	30.01.20	26.0	110.9	102.47		100 000	102.50	102.75	7.83		4.38	1.80	банки	
РосселхБ 2	7 000 R	7.85	16.02.11		16.02.11		1.9	100.52			100.35	101.00		4.61	1.95	0.15	BBB/Baa1/ BBB/Baa1/	
РосселхБ 3	10 000 R	9.25	17.02.11	17.02.14	09.02.17	38.0	74.8	104.10		117 355	103.76	104.10	7.88		4.43	2.54	банки	
РосселхБ 4	10 000 R	11.50	06.04.11	07.10.11	27.09.17	10.0	82.4	103.00			100.00	106.00	7.58		5.57	0.72	BBB/Baa1/ BBB/Baa1/	
РосселхБ 5	10 000 R	13.50	07.06.11	08.12.11	27.11.18	12.0	96.6	100.00			99.50		13.86		6.73	0.82	банки	
РосселхБ 6	5 000 R	7.80	18.02.11	17.08.14	09.02.18	45.0	86.9	100.50			98.30	101.50	7.77		3.87	2.95	BBB/Baa1/ BBB/Baa1/	
РосселхБ 7	5 000 R	6.90	14.06.11	16.06.11	05.06.18	6.0	90.8	100.38	0.08		100.05	101.00	6.11		3.43	0.46	банки	
РосселхБ 8	5 000 R	10.10	26.05.11	26.11.12	14.11.19	24.0	108.4	105.28			103.00	105.00	7.20					

Рынок рублевых облигаций

Выпуск	Объем, млн	Купон, %	Дата			Месяцев до		Цена	Изм.	Торговый объем, шт (осн.+РПС)	Котировки		Доходность, %			Дюр, лет	Рейтинг F/M/S	Сектор
			купона	оферты	погаш	офрт	погаш				покупка	продажа	офрт	погаш	текущ			
КОРПОРАТИВНЫЕ РУБЛЕВЫЕ ОБЛИГАЦИИ (продолжение)																		
Северсталь БО-02	10 000 R	9.75	18.02.11		15.02.13	26.3	104.80		95 099	104.65	104.75		7.43	4.64	1.81	V+/Ba3/BB-	сырье	
Северсталь БО-04	5 000 R	9.75	18.02.11		15.02.13	26.3	104.85			104.30	104.75		7.41	4.64	1.81	V+/Ba3/BB-	сырье	
СевКаб 03	1 500 R	10.50	28.12.10		27.03.12	15.4											производство	
СевСтАвто2	3 000 R	12.50	19.01.11		17.07.13	31.3	100.33	-0.01	22 441	100.25	100.33		12.72	6.21	1.93		автомоб.	
СЗТелек3об	3 000 R	8.60	24.02.11		24.02.11	2.2	100.55			100.20	101.65		5.62	2.13	0.17	BB//BB-	телеком	
СЗТелек4об	2 000 R	8.10	10.03.11		08.12.11	11.8	101.25		26 286	101.26	101.40		6.93	2.00	0.88	BB//BB-	телеком	
СЗТелек5об	2 000 R	5.87	22.02.11		21.05.13	29.4	98.14			96.08	100.20		8.09	1.49	1.78	BB//BB-	телеком	
СЗТелек6об	3 000 R	11.70	02.02.11	09.08.11	24.07.19	8.0	104.6	106.50	7 323	106.02	106.95	4.93		2.74	0.58	BB//BB-	телеком	
Сибирь-01	2 300 R	18.00	18.01.11		17.07.12	19.2	108.00		597	108.25	109.25		12.61	8.31	1.20		транспорт	
Сибметин01	10 000 R	13.50	21.04.11	20.10.14	10.10.19	47.0	107.2	112.44	-0.01	111.65	112.30		9.74	5.99	2.83		металлургия	
Сибметин02	10 000 R	13.50	21.04.11	20.10.14	10.10.19	47.0	107.2	112.85	0.15	60 014	111.22	112.85	9.61	5.96	2.83		металлургия	
СибТлк-8об	3 000 R	9.50	10.02.11	11.08.11	08.08.13	8.0	32.1	101.65		101.50	101.95		6.92	4.66	0.58	BB//BB/Ba2/	телеком	
СИБУРХолд1	1 500 R	10.47	05.05.11		01.11.12	22.7											химия	
Синергия БО-01	3 000 R	9.75	07.04.11	04.10.12	03.10.13	22.0	33.9	99.75		97.00	100.00	10.13	4.87	1.50		V//	потреб. тов.	
Синергия-3	2 500 R	10.00	21.02.11	24.02.11	18.08.14	2.0	44.6	100.40		78.01		7.30	4.97	0.17		V//	потреб. тов.	
Синтерра 1	3 000 R	0.01	03.02.11		01.08.13	31.8											телеком	
СистГалс 1	3 000 R	8.50	12.04.11		08.04.14	40.2											отозван//	
СистГалс 2	2 000 R	8.50	19.04.11		15.04.14	40.4											отозван//	
Система-01	6 000 R	9.75	10.03.11		07.03.13	26.9	104.10	-0.15	115	104.20	104.40		7.84	4.67	1.85	BB-/Ba3/BB	телеком	
Система-02	20 000 R	14.75	15.02.11	14.08.12	12.08.14	20.0	44.4	110.85	-0.05	311 810	110.26	111.20	7.76	6.64	1.36	BB-/Ba3/BB	телеком	
Система-03	19 000 R	12.50	02.06.11	04.12.12	24.11.16	24.0	72.2	108.44	0.09		107.60	108.35	7.84	5.75	1.66	BB-/Ba3/BB	телеком	
Ситроникс БО-1	2 000 R	11.50	21.12.10	26.06.12	18.06.13	18.0	30.4	101.97				10.53	5.75	1.23		V-/B3/	телеком	
Ситроникс БО-2	3 000 R	10.75	11.04.11	15.10.12	07.10.13	22.0	34.1	100.00	0.53	1 000	97.01	100.00	10.91	5.36	1.51	V-/B3/	телеком	
СКБ-банк БО-03	3 000 R	9.15	31.05.11	29.05.12	26.11.13	18.0	35.7	100.08		99.75	100.00	9.29	4.56	1.26		V/B2/	банки	
СКБ-банк БО-04	2 000 R	9.80	08.06.11	12.12.11	05.06.13	12.0	29.9	101.11	-0.39		100.80	101.25	8.64	4.83	0.88		V/B2/	банки
СОРУС КАП2	1 500 R		06.01.11		05.04.12	15.7											торговля	
СтИндаустр1	1 000 R		06.01.11		07.07.11	6.6											строительство	
СтрТрГаз02	5 000 R	8.49	14.01.11		13.07.12	19.0	90.80	0.30	24 133	89.50	90.80		15.90	4.66	1.24		строительство	
СтрТрГаз03	5 000 R	8.50	14.04.11		11.04.13	28.1	89.00	5.07	2	84.00	89.00		14.74	4.76	1.83		строительство	
СУ-155 Зоб	3 000 R	15.50	16.02.11	24.02.11	15.02.12	2.0	14.1	98.15	0.15	1 218	98.01	98.15	25.60	7.88	0.14		строительство	
СудострБ-3	1 500 R		07.03.11		03.09.12	20.8	100.06			99.00	100.65		-0.04		1.71		/B3/	банки
СУЭК Финанс-01	10 000 R	9.35	07.01.11	10.07.13	26.06.20	31.0	115.9	101.08	0.83	575 001	100.90	101.07	9.02		4.61	2.06		сырье
СэтлГрупп1	1 000 R	11.70	17.05.11		15.05.12	17.1	98.05			76.01	97.99		13.69	5.95	1.16		строительство	
Татнефть БО-01	5 000 R	7.25	25.03.11		20.09.13	33.5	100.50	0.30	100 000	100.20	100.55		7.16	3.60	2.34	V+//	сырье	
Таттелеком 4	1 500 R	8.25	05.05.11		01.11.12	22.7	98.00			95.00	101.00		9.65	4.20	1.60		телеком	
ТатфондБ 4	1 500 R	13.00	01.06.11		01.06.11	5.4	102.56			102.30	102.70		7.18	6.32	0.42		/B2/	банки
ТатфондБ 5	2 000 R	11.00	23.03.11	29.03.11	21.03.12	3.0	15.2	100.80		985	100.80	100.90	7.35	5.44	0.25		/B2/	банки
ТатфондБ 6	2 000 R	11.20	01.03.11	07.03.11	26.02.13	3.0	26.6	100.70	0.10	9 000	100.61	100.75	6.94	5.55	0.20		/B2/	банки
ТатфондБ 7	1 000 R	8.75	17.06.11	23.12.10	14.12.12	0.0	24.2	100.41		99.97	100.30	-44.29	4.34	0.02		/B2/	банки	
ТВЗ БО-01	2 000 R	7.00	15.06.11	24.06.11	12.06.13	6.0	30.2	99.84				7.11	3.50	0.48			машиностр.	
ТГК-1 01	4 000 R	8.50	15.03.11	15.03.12	11.03.14	15.0	39.2	101.80	2.77	26 239	101.00	101.80	7.02	4.16	1.10		энергетика	
ТГК-1 02	5 000 R	16.99	04.01.11	11.07.11	01.07.14	7.0	43.0	105.55	0.05	40 000	105.30	105.85	6.27	8.03	0.49		энергетика	
ТГК-10 об2	5 000 R	7.60	09.02.11	11.02.11	06.02.13	2.0	26.0										энергетика	
ТГК-2 БО-01	5 000 R	9.00	22.03.11		17.09.13	33.4	99.60		206 025	99.51	99.70		9.37	4.51	2.23		V//	энергетика
ТГК-2-01	4 000 R	6.75	01.03.11		30.08.11	8.4	99.80	0.05	180	99.22	99.80		7.15	3.37	0.63		V//	энергетика
ТГК-4 об.1	5 000 R	8.00	02.06.11		31.05.12	17.6											энергетика	
ТГК-5-01	5 000 R	8.75	15.04.11	16.10.13	06.10.17	34.0	82.7	100.25	-0.30	50 014	100.20	100.45	8.79	4.35	2.32		энергетика	
ТГК-6-01	5 000 R	8.30	03.03.11	03.09.13	24.08.17	33.0	81.3	100.00	-0.05	2 335	99.60	100.00	8.43	4.14	2.23		энергетика	
ТГК-6/Инв-1	2 000 R	10.50	22.02.11	28.02.11	21.02.12	2.0	14.3	99.40		52 800	100.60	101.00	13.41	2.63	0.17		энергетика	
ТГК-8 01	3 500 R	8.80	12.05.11		10.05.12	16.9											энергетика	
ТГК-9-01	7 000 R	8.10	14.02.11	15.08.13	07.08.17	32.0	80.7	99.93	0.18		99.55	99.85	8.26	4.04	2.20		энергетика	
Терна-Ф 02	1 500 R	1.00	06.05.11		04.11.11	10.6											производство	
ТехИнвст-1	2 000 R	7.00	26.05.11		26.05.11	5.2	49.00			0.01	97.99		455.98	7.12	0.08		торговля	
ТехНиколеФ	3 000 R	7.00	10.03.11	10.03.11	07.03.12	3.0	14.8	99.99		83.00	102.50	7.10		3.49	0.20		производство	
ТКСБанк 02	1 400 R	20.00	25.01.11		28.07.13	31.7	109.75	0.25	11	109.16	109.75		15.88	9.14	1.75		банки	
ТКСБанк БО-01	1 600 R	14.22	25.03.11		20.09.13	33.5	98.75	0.73	81	97.89	98.75		15.31	7.18	1.99		банки	
ТКСБанк БО-02	1 500 R	16.50	31.05.11	29.11.11	26.11.13	11.0	35.7	100.80		3 105	100.63	100.80	16.12	8.16	0.78		банки	
ТМК БО-01	5 000 R	8.85	26.04.11		22.10.13	34.6	100.80	1.78	16 800	100.30	100.80		8.70	4.38	2.34		/B1/B	производство
ТМК-03 обл	5 000 R	9.80	15.02.11		15.02.11	1.9	100.53	-0.13	2 335	100.55	100.62		6.33	4.86	0.15		/B1/B	производство
Трансаэро-1	3 000 R	11.85	27.04.11	25.04.12	23.10.13	16.0	34.6	101.39		6 006	100.20	101.35	10.98	5.83	1.14		транспорт	
ТрансКонт1	3 000 R	9.50	01.03.11		26.02.13	26.6	105.02			104.40	104.92		7.10	4.51	1.85		BB+/Ba2/	транспорт
ТрансКонт2	3 000 R	8.80	09.06.11		04.06.15	54.2	102.61	0.01		102.25	102.60		8.13	4.28	2.99		BB+/Ba2/	транспорт
ТрансКред БО-1	5 000 R	7.80	17.05.11		17.11.13	35.4	99.99		901	99.95	100.00		7.88	3.87	2.45		/Ba1/BB	банки
ТрансКред2	3 000 R	6.90	14.06.11	23.12.10	12.06.12	0.0	18.0	100.16	0.16									

Рынок рублевых облигаций

Выпуск	Объем, млн	Купон, %	Дата			Месяцев до		Цена	Изм.	Торговый объем, шт (осн.+РПС)	Котировки		Доходность, %			Дюр. лет	Рейтинг F/M/S	Сектор
			купона	оферты	погаш	офрт	погаш				покупка	продажа	офрт	погаш	текущ			
КОРПОРАТИВНЫЕ РУБЛЕВЫЕ ОБЛИГАЦИИ (продолжение)																		
УрСИ сер06	2 000 R	10.50	19.05.11		17.11.11		11.1									BB-/B+	телеком	
УрСИ сер07	3 000 R	8.50	15.03.11		13.03.12		15.0	100.56			100.00			7.81	4.22	0.66	BB-/B+	телеком
УрСИ сер08	2 000 R	7.50	06.04.11		03.04.13		27.8	99.89	-0.01		95.78	100.30		8.57	3.74	1.75	BB-/B+	телеком
ФСК ЕЭС-04	6 000 R	7.30	07.04.11		06.10.11		9.7	100.76	-0.02	2	100.78	101.10		6.39	3.61	0.73	/Baa2/BBB	энергетика
ФСК ЕЭС-06	10 000 R	7.15	29.03.11	26.09.13	15.09.20	34.0	118.6	99.40	-0.10	130 000	99.30	99.85	7.51		3.59	2.35	/Baa2/BBB	энергетика
ФСК ЕЭС-07	5 000 R	7.50	29.04.11	27.10.15	16.10.20	59.0	119.6	100.10			99.50	100.00	7.60		3.74	3.83	/Baa2/BBB	энергетика
ФСК ЕЭС-08	10 000 R	7.15	29.03.11	26.09.13	15.09.20	34.0	118.6	99.40	-0.25	150 000	99.40	99.85	7.51		3.59	2.35	/Baa2/BBB	энергетика
ФСК ЕЭС-09	5 000 R	7.99	29.04.11	24.10.17	16.10.20	83.0	119.6	99.82	-0.18		99.26	100.00	7.96		3.89	4.98	/Baa2/BBB	энергетика
ФСК ЕЭС-10	10 000 R	7.75	29.03.11	24.09.15	15.09.20	58.0	118.6	100.00	-0.35	7 000	100.00	100.45	7.89		3.86	3.71	/Baa2/BBB	энергетика
ФСК ЕЭС-11	5 000 R	7.99	29.04.11	24.10.17	16.10.20	83.0	119.6	99.88			99.26	100.00	8.16		3.99	4.94	/Baa2/BBB	энергетика
ХантМанБанк-02	3 000 R	7.85	15.06.11	16.06.11	12.06.13	6.0	30.2	100.00		1	100.00	100.69	7.95		3.91	0.45	/Ba3/B+	банки
ХКФ Банк-4	3 000 R	7.10	12.01.11		12.10.11		9.9	100.00			75.10	99.95		7.29	1.77	0.73	/Ba3/B+	банки
ХКФ Банк-5	4 000 R	8.15	19.01.11	19.10.11	17.04.13	10.0	28.3	100.50	-0.25	10	100.50	100.75	7.73		2.02	0.74	/Ba3/B+	банки
ХКФ Банк-6	5 000 R	7.75	15.03.11	11.12.12	10.06.14	24.0	42.3	99.53		4845 490	99.20	99.60	8.25		1.94	1.71	/Ba3/B+	банки
ХКФ Банк-7	5 000 R	9.00	27.01.11	30.04.12	23.04.15	17.0	52.8	101.85		124 788	101.50	101.85	7.70		2.20	1.19	/Ba3/B+	банки
Х-МСтройР2	2 000 R	10.00	11.01.11		12.07.11		6.8											строительство
Центр-инв2	3 000 R	9.25	28.12.10	29.06.12	24.06.14	19.0	42.7	101.70					8.15		4.54	1.29	/B1/	банки
ЦентрТел-5	3 000 R	9.30	01.03.11		30.08.11		8.4	101.40	0.20	2 500	101.00	101.40		6.34	4.57	0.44	B1/BB-	телеком
Черкизово БО-03	3 000 R	8.25	13.05.11		08.11.13		35.1	99.48			99.30	99.65		8.63	4.14	2.40		потреб. тов.
Черкизово1	2 000 R	12.75	31.05.11		31.05.11		5.4	103.11			102.20	102.40		5.62	6.17	0.42		потреб. тов.
ЧТПЗ 03об	8 000 R	8.00	26.04.11	28.04.11	21.04.15	4.0	52.8				95.50						/отозван/	производство
ЧТПЗ БО-01	5 000 R	16.50	07.06.11	08.12.11	04.12.12	12.0	23.8	106.00		39 270	105.31	105.90	9.98		7.76	0.84	/отозван/	производство
ЭлемЛиз-02	2 300 R	21.00	10.03.11	14.06.11	04.09.14	6.0	45.1	105.25	-0.14	20 019	104.51	105.49	9.47		4.97	0.43		финансы
ЭнергоСт-1	1 500 R	12.00	20.05.11		20.05.11		5.0											энергетика
ЮниКредиБанк-04	10 000 R	7.00	17.05.11	16.11.12	10.11.15	23.0	59.5	99.60	-0.23	10 000	99.25	99.70	7.32		3.50	1.69	/Ba3/B+	банки
ЮниКредиБанк-05	5 000 R	7.50	08.03.11	03.09.13	01.09.15	33.0	57.2	99.94	0.44		99.35	99.70	7.66		3.74	2.28	/Ba3/B+	банки
Юнимилк 01	2 000 R	14.00	08.03.11		06.09.11		8.7											потреб. тов.
ЮТК БО-01	2 000 R	11.00	19.01.11	21.10.11	17.10.12	10.0	22.2	103.75	-0.25		101.33	103.33	6.43		2.64	0.75	/B1/B	телеком
ЮТК БО-04	1 000 R	11.40	20.01.11		18.10.12		22.3	105.06			105.00	106.00		8.65	2.70	1.52	/B1/B	телеком
ЮТК-05 об.	2 000 R	7.80	01.06.11		30.05.12		17.6	100.60		9 256	99.01	100.50		7.70	3.96	1.29	/B1/B	телеком
ЮТайр-Ф БО-1	1 500 R	12.50	28.12.10		26.03.13		27.6	107.00		44 001	107.00	107.70		9.36	2.91	1.80		транспорт
ЮТайр-Ф БО-2	1 500 R	12.50	28.12.10		26.03.13		27.6	107.95	-0.05	62 011	107.00	107.95		8.88	2.89	1.81		транспорт
Якутскэн БО-01	3 000 R	8.25	08.03.11		03.09.13		32.9	100.40		43 322	100.40	102.77		8.24	4.10	2.24	BB//	энергетика
Якутскэн02	1 200 R	10.30	10.03.11		08.03.12		14.8	103.15	-0.85		102.90	103.25		7.38	4.98	0.97	BB//	энергетика

Рынок рублевых облигаций

Выпуск	Объем, млн	Купон, %	Дата			Месяцев до		Цена	Изм.	Торговый объем, шт (осн.+РПС)	Котировки		Доходность, %			Дюр, лет	Рейтинг F/M/S	Сектор
			купона	оферты	погаш	офрт	погаш				покупка	продажа	офрт	погаш	текущ			
ГОСУДАРСТВЕННЫЕ И МУНИЦИПАЛЬНЫЕ ОБЛИГАЦИИ																		
Волгоград064	1 000 R	7.75	17.05.11		15.05.12		17.1	100.45			99.00	100.70		7.16	3.85	0.71	//BB-	муниципальный
Волгоград069	2 000 R	8.75	08.06.11		04.06.14		42.1	100.68	-0.32		100.51	101.00		7.93	4.33	2.16	//BB-	муниципальный
Воронеж063	500 R	10.25	27.12.10		27.06.11		6.3	102.46						5.44	4.99	0.47		муниципальный
Иркутск31-5	2 200 R	7.70	24.02.11		26.10.11		10.3	100.77			97.20	100.80		6.66	2.55	0.62	//B	муниципальный
Иркутск31-6	3 800 R	9.15	15.04.11		22.11.12		23.4	100.87			100.55	102.79		8.54	3.56	0.99	//B	муниципальный
КалужОбл-2	1 300 R	8.40	28.02.11		29.08.11		8.4	101.29	0.19		100.30	101.20		6.41	2.02	0.64	BB-/I	муниципальный
КалужОбл-3	1 000 R	8.95	03.03.11		29.11.12		23.7	102.92			99.50	103.00		7.19	2.17	1.44	BB-/I	муниципальный
КалужОбл-4	1 500 R	10.11	29.12.10		26.06.13		30.6	105.34			100.00	106.00		7.33	2.39	1.69	BB-/I	муниципальный
Карелия 11	800 R	9.80	12.05.11		10.05.12		16.9	102.15	0.02		100.20	102.35		7.64	4.78	0.92	BB-/I	муниципальный
Карелия 12	1 000 R	19.05	03.03.11		02.06.11		5.5	105.69	-0.11	7 750	105.75	105.80		6.24	4.49	0.41	BB-/I	муниципальный
Карелия 2	1 000 R	7.67	14.04.11		14.04.11		3.8	100.21	0.01	100 000	100.04	101.05		7.05	3.82	0.29	BB-/I	муниципальный
Карелия 2	1 000 R	7.67	14.04.11		14.04.11		3.8	100.21	0.01	100 000	100.04	101.05		7.05	3.82	0.29	BB-/I	муниципальный
КОМИ 7в об	1 000 R	8.00	23.05.11		22.11.13		35.6	96.31	0.31		97.00	99.97		9.98	4.12	2.02	BB/Ba2/	муниципальный
КОМИ 8в об	1 000 R	7.50	05.03.11		03.12.15		60.3	95.00	0.23	14 500	93.54	96.00		8.14	3.94	3.41	BB/Ba2/	муниципальный
КОМИ 9в об	2 100 R	7.75	19.04.11		18.10.14		46.6	99.25		64	99.00	99.20		7.83	3.89	2.74	BB/Ba2/	муниципальный
КраснЯрКр4	10 200 R	11.14	10.02.11		08.11.12		23.0	104.92	-0.08	3 340	104.92	105.10		7.41	2.65	1.26	BB+/Ba2/BB+	муниципальный
ЛенОбл-Зоб	1 300 R	12.00	10.06.11		05.12.14		48.2	113.21			112.03	114.00		8.09	5.29	3.06	BB/BB	муниципальный
МГор39-об	4 800 R	8.00	21.01.11		21.07.14		43.6	100.50		200 128	100.00	100.50		7.44	4.01	2.88	BBB/Baa1/BBB	муниципальный
МГор44-об	5 000 R	8.00	24.12.10		24.06.15		54.9	100.00						7.51	4.01	3.49	BBB/Baa1/BBB	муниципальный
МГор45-об	15 000 R	8.00	27.12.10		27.06.12		18.5	102.05	0.05	250 100	101.81	102.50		6.67	3.93	1.32	BBB/Baa1/BBB	муниципальный
МГор48-об	30 000 R	8.00	11.06.11		11.06.22		139.7	92.70		2 380	92.70	92.97		7.98	4.30	7.23	BBB/Baa1/BBB	муниципальный
МГор49-об	25 000 R	8.00	14.06.11		14.06.17		78.9	98.94		10	98.75	99.90		7.62	4.03	4.87	BBB/Baa1/BBB	муниципальный
МГор50-об	15 000 R	8.00	18.06.11		18.12.11		12.1	102.05		313 007	100.95	102.05		5.93	3.91	0.92	BBB/Baa1/BBB	муниципальный
МГор53-об	15 000 R	8.00	01.03.11		01.09.13		32.9	101.92	-0.03		100.60	101.80		6.78	3.89	2.28	BBB/Baa1/BBB	муниципальный
МГор54-об	15 000 R	8.00	05.03.11		05.09.12		20.8	101.74	-0.36		101.10	102.05		6.72	3.90	1.50	BBB/Baa1/BBB	муниципальный
МГор56-об	20 000 R	8.00	22.03.11		22.09.16		70.1	97.97	-0.72		97.54	98.25		7.84	4.05	4.34	BBB/Baa1/BBB	муниципальный
МГор58-об	15 000 R	10.00	01.03.11		01.06.11		5.4	102.08	-0.07	46 303	101.85	102.08		5.35	2.42	0.42	BBB/Baa1/BBB	муниципальный
МГор61-об	15 000 R	15.00	03.03.11		03.06.13		29.9	118.50		170 002	118.50	119.80		6.93	3.12	1.98	BBB/Baa1/BBB	муниципальный
МГор62-об	20 000 R	15.00	08.03.11		08.06.14		42.2	117.99	-0.01	229 358	118.00	118.25		7.62	3.14	2.65	BBB/Baa1/BBB	муниципальный
МГор63-об	15 000 R	15.00	10.03.11		10.12.13		36.2	121.54			120.50	122.00		7.11	3.04	2.34	BBB/Baa1/BBB	муниципальный
МГор66-об	110 000 R	8.75	23.02.11		23.11.18		96.5	106.70		1 000	106.25	106.95		7.90	2.07	5.40	BBB/Baa1/BBB	муниципальный
Мос.обл.6в	12 000 R	9.00	19.04.11		19.04.11		4.0	100.40	0.05	3 340	100.50	100.75		7.83	4.47	0.30	/B1/отозван	муниципальный
Мос.обл.7в	16 000 R	8.00	20.04.11		16.04.14		40.4	98.70	-0.40	144 717	98.60	99.19		8.63	4.04	2.71	/B1/отозван	муниципальный
Мос.обл.8в	10 000 R	9.00	14.06.11		11.06.13		30.1	100.75	0.50	61	100.75	101.00		8.66	4.45	1.39	/B1/отозван	муниципальный
Мос.обл.9в	33 000 R	18.00	10.04.11		15.03.12		15.0	110.99			110.70	110.00		7.10	7.55	0.92	/B1/отозван	муниципальный
НижегородОбл3	2 000 R	7.70	21.04.11		20.10.11		10.1	100.64			100.50	101.10		7.00	3.82	0.76	В+/отозван/	муниципальный
НижегородОбл4	2 700 R	8.00	24.05.11		19.11.12		23.3	101.21			100.01	101.30		7.12	3.92	1.26	В+/отозван/	муниципальный
ОФЗ 25059	41 000 R	6.10	19.01.11		19.01.11		1.0	100.19	-0.04	275 181	100.19	100.30		3.82	1.52	0.08	BBB/Baa1/BBB	гос. бумаги
ОФЗ 25063	30 000 R	6.20	09.02.11		09.11.11		10.8	100.91	-0.19	716 397	101.06	101.15		5.25	1.53	0.82	BBB/Baa1/BBB	гос. бумаги
ОФЗ 25064	45 000 R	11.90	19.01.11		18.01.12		13.1	107.09		1 100	107.09	107.15		5.20	2.77	0.96	BBB/Baa1/BBB	гос. бумаги
ОФЗ 25065	46 000 R	12.00	29.12.10		27.03.13		27.6	111.63	-0.32	2484 570	111.85	112.90		6.60	2.68	1.86	BBB/Baa1/BBB	гос. бумаги
ОФЗ 25066	40 000 R	10.55	05.01.11		06.07.11		6.6	103.19	-0.02	2011 741	102.55	103.40		4.63	2.55	0.50	BBB/Baa1/BBB	гос. бумаги
ОФЗ 25067	45 000 R	11.30	19.01.11		17.10.12		22.2	109.05	-0.05	5 000	108.90	107.10		6.17	2.58	1.56	BBB/Baa1/BBB	гос. бумаги
ОФЗ 25068	45 000 R	12.00	23.02.11		20.08.14		44.6	116.00	0.20	465 699	115.85	116.20		7.10	5.16	2.82	BBB/Baa1/BBB	гос. бумаги
ОФЗ 25070	44 947 R	10.00	30.03.11		28.09.11		9.4	103.87	-0.03	140 591	103.70	103.87		4.88	4.80	0.72	BBB/Baa1/BBB	гос. бумаги
ОФЗ 25071	39 165 R	8.10	01.06.11		26.11.14		49.9	103.37		8340 389	103.35	103.50		7.23	3.91	3.21	BBB/Baa1/BBB	гос. бумаги
ОФЗ 25072	66 830 R	7.15	26.01.11		23.01.13		25.5	101.55	0.10	115 250	101.51	101.55		6.44	3.51	1.82	BBB/Baa1/BBB	гос. бумаги
ОФЗ 25073	55 991 R	6.85	02.02.11		01.08.12		19.7	101.12	0.02	205 066	101.11	101.14		6.20	3.38	1.43	BBB/Baa1/BBB	гос. бумаги
ОФЗ 25075	30 000 R	6.88	19.01.11		15.07.15		55.6	98.35	-0.10	178 361	98.23	98.35		7.44	3.35	3.62	BBB/Baa1/BBB	гос. бумаги
ОФЗ 26198	42 117 R	6.00	03.11.11		02.11.12		22.8	99.96		1003 133	98.70	100.75		6.01	6.00	1.71	BBB/Baa1/BBB	гос. бумаги
ОФЗ 26199	44 000 R	6.10	12.01.11		11.07.12		19.0	100.10		53 940	100.05	100.10		6.17	1.52	1.40	BBB/Baa1/BBB	гос. бумаги
ОФЗ 26200	50 000 R	6.10	19.01.11		17.07.13		31.3	100.20	0.60	50 000	99.20	99.89		6.15	1.52	2.24	BBB/Baa1/BBB	гос. бумаги
ОФЗ 26202	40 000 R	11.20	22.12.10		17.12.14		48.6	114.60	-0.13	5 001	114.60	114.70		7.16	2.44	3.04	BBB/Baa1/BBB	гос. бумаги
ОФЗ 26203	25 000 R	6.90	09.02.11		03.08.16		68.4	97.50	-0.10	118 000	97.41	97.55		7.59	3.66	4.30	BBB/Baa1/BBB	гос. бумаги
ОФЗ 46002	62 000 R	8.00	09.02.11		08.08.12		19.9	102.49		950 228	102.48	102.75		5.12	3.89	0.81	BBB/Baa1/BBB	гос. бумаги
ОФЗ 46014	43 717 R	7.00	09.03.11		29.08.18		93.6	98.27				99.00		7.44	3.55	5.40	BBB/Baa1/BBB	гос. бумаги
ОФЗ 46017	80 000 R	7.00	09.02.11		03.08.16		68.4	97.30	0.01	4926 167	97.28	98.12		7.41	1.79	4.02	BBB/Baa1/BBB	гос. бумаги
ОФЗ 46018	128 934 R	8.00	09.03.11		24.11.21		133.1	96.00	0.83	7 029	95.50	96.00		7.80	2.08	6.57	BBB/Baa1/BBB	гос. бумаги
ОФЗ 46019	26 000 R		30.03.11		20.03.19		100.4	73.61		2680 624	71.86	73.69		7.52		5.04	BBB/Baa1/BBB	гос. бумаги
ОФЗ 46020	116 911 R	6.90																

Рынок еврооблигаций

Выпуск	Объем, млн	Купон, %	Дата			Месяцев до		Цена	Изм.	Торговый объем, шт	Котировки		Доходность, %			Дюр, лет	Рейтинг F/M/S	Сектор
			купона	оферты	погаш	офрт	погаш				покупка	продажа	офрт	погаш	текущ			
ЕВРООБЛИГАЦИИ																		
Ak bars-11	300 \$	9.25	20.06.11		20.06.11	6.1	102.64	-0.04					3.86	4.51	0.49	BB/Ba3/	банки	
Ak bars-12	225 \$	10.25	03.06.11		03.12.12	23.8	108.40	0.12					5.65	4.73	1.77	BB/Ba3/	банки	
Alfa-Bank-12	500 \$	8.20	25.12.10		25.06.12	18.4	105.98	0.01					4.09	3.87	1.38	BB/Ba1/B+	банки	
Alfa-Bank-13	400 \$	9.25	24.12.10	24.06.11	24.06.13	6.0	30.6	108.46	-0.04				-6.74	4.26	0.51	BB/Ba1/B+	банки	
Alfa-Bank-15	225 \$	8.63	09.06.11		09.12.15	60.5										BB/Ba1/B+	банки	
Alfa-Bank-15_03_18	600 \$	8.00	18.03.11		18.03.15	51.6	103.51	-0.17					7.02	3.86	3.50	BB/Ba1/B+	банки	
Alfa-Bank-17	300 \$	8.64	22.02.11	22.02.12	22.02.17	14.0	75.2									BB/Ba1/B+	банки	
Alfa-Bank-17_09_25	1 000 \$	7.88	25.03.11		25.09.17	82.4										BB/Ba1/B+	банки	
Alliance Oil-15	350 \$	9.88	11.03.11		11.03.15	51.4										B//B+	сырье	
Alrosa-14	500 \$	8.88	17.05.11		17.11.14	47.6	111.19	0.12					5.64	3.99	3.30	BB-/Ba3/BB-	сырье	
Alrosa-20	1 000 \$	7.75	03.05.11		03.11.20	120.2	103.45	-0.05					7.25	3.75	6.82	BB-/Ba3/BB-	сырье	
Bank St-Petersburg-17	100 \$	10.50	25.01.11		25.07.17	80.3										/Ba3/	банки	
BoM-11CHF	250 C	6.25	04.03.11		04.03.11	2.5	100.25						4.83	6.24	0.20	BBB-/Baa1/	банки	
BoM-13	500 \$	7.34	13.05.11		13.05.13	29.2	106.41	0.06					4.48	3.45	2.18	BBB-/Baa1/	банки	
BoM-15	300 \$	7.50	25.05.11		25.11.15	60.0	96.60	0.13					8.35	3.88	4.01	BBB-/Baa1/	банки	
BoM-15_03_11	750 \$	6.70	11.03.11		11.03.15	51.4										BBB-/Baa1/	банки	
BoM-17	400 \$	6.81	10.05.11		10.05.17	77.8	99.39	0.11					6.92	3.42	5.07	BBB-/Baa1/	банки	
Business Alliance-12	8 323 R	8.88	25.01.11		25.04.12	16.4							6.39	3.76	2.17	/Ba3/	банки	
Credit Europe Bank-13	300 \$	7.75	20.05.11		20.05.13	29.4	103.00	-0.14					4.99	3.41	3.25	/Ba3/	банки	
EURDEV-14	500 \$	7.38	29.03.11		29.09.14	46.0	108.11	-0.13								BBB/A3/BBB	банки	
Eurochem12	300 \$	7.88	21.03.11		21.09.12	21.4										BB/BB	химия	
Evrax-13	1 050 \$	8.88	24.04.11		24.04.13	28.5	107.76	-0.21					5.31	4.12	2.09	B+/B1/B	металлургия	
Evrax-15	750 \$	8.25	10.05.11		10.11.15	59.5	106.49						6.67	3.87	3.98	/Ba3/BB-	металлургия	
Evrax-18	550 \$	9.50	24.04.11		24.04.18	89.4										B+/B1/B	металлургия	
Gallery-13 CLN	175 \$	10.13	12.05.11		12.05.13	29.1										/Caa1/D	сырье	
Gazprom-11 CHF	500 C	9.00	23.04.11		23.04.11	4.1	102.51	-0.01					1.53	8.78	0.34	BBB/Baa1/BBB	сырье	
Gazprom-12	1 000 €	4.56	09.12.11		09.12.12	24.0	103.38	0.01					2.75	4.41	1.90	BBB/Baa1/BBB	сырье	
Gazprom-12 JPY	30 000 Y	2.89	15.05.11		15.11.12	23.2	98.84	0.01					3.52	1.46	1.83	BBB/Baa1/BBB	сырье	
Gazprom-13	1 750 \$	9.63	01.03.11		01.03.13	26.7	113.01	-0.02					3.42	4.26	1.96	BBB/Baa1/BBB	сырье	
Gazprom-13 GBP	800 G	6.58	31.10.11		31.10.13	34.9	106.37	0.03					4.12	6.19	2.63	BBB/Baa1/BBB	сырье	
Gazprom-13-2	1 222 \$	4.51	22.01.11		22.07.13	31.5	102.91	-0.04					3.32	2.19	2.39	BBB/Baa1/BBB	сырье	
Gazprom-13-5	400 \$	7.34	11.04.11		11.04.13	28.1	108.75	-0.20					3.37	3.38	2.11	BBB/Baa1/BBB	сырье	
Gazprom-13-6	500 \$	7.51	31.01.11		31.07.13	31.8	109.74	-0.03					3.56	3.42	2.33	BBB/Baa1/BBB	сырье	
Gazprom-14	780 €	5.03	25.02.11		25.02.14	38.8	103.50	0.04					3.80	4.86	2.85	BBB/Baa1/BBB	сырье	
Gazprom-14_07_31	1 250 \$	8.13	31.01.11		31.07.14	44.0										BBB/Baa1/BBB	сырье	
Gazprom-14-2	700 €	5.36	31.10.11		31.10.14	47.0	104.47	0.05					4.04	5.14	3.50	BBB/Baa1/BBB	сырье	
Gazprom-15	1 000 €	5.88	01.06.11		01.06.15	54.1	105.22	0.01					4.49	5.58	3.85	BBB/Baa1/BBB	сырье	
Gazprom-15_02_04	850 €	8.13	04.02.11		04.02.15	50.2	113.95	-0.11					2.60	7.13	3.43	BBB/Baa1/BBB	сырье	
Gazprom-15_11_29	1 000 \$	5.09	29.05.11		29.11.15	60.2	102.65	0.09					4.49	2.48	4.33	BBB/Baa1/BBB	сырье	
Gazprom-16	1 350 \$	6.21	22.05.11		22.11.16	72.1	105.85						5.06	2.93	4.93	BBB/Baa1/BBB	сырье	
Gazprom-17	500 €	5.14	22.03.11		22.03.17	76.1	100.77	-0.23					4.92	5.10	5.19	BBB/Baa1/BBB	сырье	
Gazprom-17-2	500 €	5.44	02.11.11		02.11.17	83.6	102.03	0.13					5.02	5.33	5.74	BBB/Baa1/BBB	сырье	
Gazprom-18	1 200 €	6.61	13.02.11		13.02.18	87.1	106.56	0.06					5.40	6.20	5.52	BBB/Baa1/BBB	сырье	
Gazprom-18-2	1 100 \$	8.15	11.04.11		11.04.18	89.0	114.94	-0.71					5.62	3.54	5.55	BBB/Baa1/BBB	сырье	
Gazprom-19	2 250 \$	9.25	23.04.11	23.04.12	23.04.19	16.0	101.5									BBB/Baa1/BBB	сырье	
Gazprom-20	1 250 \$	7.20	01.02.11		01.02.20	111.0	106.10	-0.60					5.02	3.39	2.72	BBB/Baa1/BBB	сырье	
Gazprom-22	1 300 \$	6.51	07.03.11		07.03.22	136.5										BBB/Baa1/BBB	сырье	
Gazprom-34	1 200 \$	8.63	28.04.11	28.04.14	28.04.34	41.0	284.3									BBB/Baa1/BBB	сырье	
Gazprom-37	1 250 \$	7.29	16.02.11		16.08.37	324.5	103.68	-1.00					6.98	3.52	11.65	BBB/Baa1/BBB	сырье	
Gazprombank-11	300 \$	7.97	15.06.11		15.06.11	5.9	102.71	-0.07					2.32	3.88	0.48	/Baa3/BB	банки	
Gazprombank-13	500 \$	7.93	28.12.10		28.06.13	30.7										/Baa3/BB	банки	
Gazprombank-14	500 \$	6.25	15.06.11		15.12.14	48.5										/Baa3/BB	банки	
Gazprombank-15	1 000 \$	6.50	23.03.11		23.09.15	57.9										/Baa3/BB	банки	
Gazprombank-16	120 \$	7.35	08.05.11		08.05.16	65.5										/Baa3/BB	банки	
Gazstream-13	647 \$	5.63	22.01.11		22.07.13	31.5	103.41	-0.17					4.22	2.72	2.35	BBB/Baa1/BBB	сырье	
HCFB-11	500 \$	11.00	20.06.11		20.06.11	6.1	103.69	0.38					3.50	5.30	0.49	/Ba3/B+	банки	
HCFB-11-2	450 \$	11.75	11.02.11		11.08.11	7.8	103.90	-0.06					5.46	5.65	0.60	/Ba3/B+	банки	
IIB-13	200 \$	11.00	15.02.11		15.02.13	26.3										D/Caa2/D	банки	
Income-Lada-11 CLN	38 \$	18.00	23.12.10		20.06.11	6.1										RD/D	торговля	
KZOSRU-11	200 \$	9.25	30.04.11		30.10.11	10.5										//B	химия	
LenSpetsSMU-15	150 \$	9.75	09.02.11		09.11.15	59.5	100.70						119.69	22.59	0.65	//B	строительство	
LenSpetsSMU-15	150 \$	9.75	09.02.11		09.11.15	59.5	100.70						119.69	22.59	0.65	//B	строительство	
Lukoil-14	900 \$	6.38	05.05.11		05.11.14	47.2	106.42	-0.28					4.55	3.00	3.41	BBB-/Baa2/BBB-	сырье	
Lukoil-17	500 \$	6.36	07.06.11		07.06.17	78.7	104.36	-0.48					5.54	3.04	5.27	BBB-/Baa2/BBB-	сырье	
Lukoil-19	600 \$	7.25	05.05.11		05.11.19	108.1	107.42	-0.56					6.15	3.37	6.53	BBB-/Baa2/BBB-	сырье	
Lukoil-20	800 \$	6.13	09.05.11		09.11.20	120.4										BBB-/Baa2/BBB-	сырье	
Lukoil-22	500 \$	6.66	07.06.11		07.06.22	139.6	101.04	-0.80					6.53	3.29	7.93	BBB-/Baa2/BBB-	сырье	
MBRD-16	60 \$	8.88	10.03.11	10.03.11	10.03.16	3.0	63.6	97.00					23.19			B-/B1/	банки	
MDM-11	200 \$	9.75	21.01.11		21.07.11	7.1										BB/Ba2/B+	банки	
Mirax-11	180 \$	9.45	20.03.11		20.03.11	3.0										/Ca1/	строительство	
Moscow-11	374 €	6.45	12.10.11		12.10.11	9.9	103.62	-0.01					1.88	6.22	0.80	BBB/Baa1/BBB	муниципальный	
Moscow-16	407 €	5.06	20.10.11		20.10.16	71.0	102.02											

Рынок еврооблигаций

Выпуск	Объем, млн	Купон, %	Дата			Месяцев до		Цена	Изм.	Торговый объем, шт	Котировки		Доходность, %			Дюр, лет	Рейтинг F/M/S	Сектор
			купона	оферты	погаш	офрт	погаш				покупка	продажа	офрт	погаш	текущ			
ЕВРООБЛИГАЦИИ																		
Promsvyazbank-11	225 \$	8.75	20.04.11		20.10.11	10.1	103.40	-0.04					4.53	4.23	0.80	V+/Ba2/отозван	банки	
Promsvyazbank-12-2	200 \$	9.63	23.05.11		23.05.12	17.3	105.07	0.01					5.86	4.58	1.32	V+/Ba2/отозван	банки	
Promsvyazbank-13	150 \$	10.75	15.01.11	15.07.11	15.07.13	31.3	109.65	-0.10				-5.67	4.90	0.56	V+/Ba2/отозван	банки		
Promsvyazbank-15	200 \$	12.75	27.05.11		27.05.15	54.0	112.42	-0.08					9.27	5.67	3.40	V+/Ba2/отозван	банки	
Promsvyazbank-16	200 \$	11.25	08.01.11		08.07.16	67.6	108.29	0.16					9.30	5.19	3.96	V+/Ba2/отозван	банки	
Promsvyazbank-18	100 \$	12.50	31.01.11		31.01.18	86.6	108.29						11.66	5.77	4.48	V+/Ba2/отозван	банки	
Raspadskaya-12	300 \$	7.50	22.05.11		22.05.12	17.3										/B1/B+	сырье	
RenCap-13	225 \$	13.00	01.04.11		01.04.13	27.8										B-/B1/B-	банки	
ROLF-11	150 \$	13.00	05.05.11		30.06.11	6.4	104.89	0.05					3.56	6.20	0.51	/Caa1/CCC	торговля	
Rosbank-12	130 \$	9.00	01.01.11		01.07.12	18.6										BBB+/Baa3/BB+	банки	
Rosselkhozbank-12 CHF	150 C	6.26	30.04.11		30.04.12	16.6	103.80	0.53					3.32	6.03	1.28	BBB/Baa1/	банки	
Rosselkhozbank-13	700 \$	7.18	16.05.11		16.05.13	29.3	106.49	0.00					4.31	3.37	2.20	BBB/Baa1/	банки	
Rosselkhozbank-13 RUB	30 000 R	7.50	25.03.11		25.03.13	27.5	100.20	0.07					7.40	3.74	2.02	BBB/Baa1/	банки	
Rosselkhozbank-14	750 \$	7.13	14.01.11		14.01.14	37.4	106.57	0.06					4.79	3.34	2.68	BBB/Baa1/	банки	
Rosselkhozbank-14-2	1 000 \$	9.00	11.06.11		11.06.14	42.3	112.43	0.09					5.06	4.00	3.01	BBB/Baa1/	банки	
Rosselkhozbank-16	500 \$	6.97	21.03.11	21.09.11	21.09.16	9.0	70.1	99.98	0.04				6.98	3.49	0.71	BBB/Baa1/	банки	
Rosselkhozbank-17	1 250 \$	6.30	15.05.11		15.05.17	77.9	100.56	0.13					6.19	3.13	5.18	BBB/Baa1/	банки	
Rosselkhozbank-18	1 000 \$	7.75	29.05.11		29.05.18	90.6	108.24	0.13					6.34	3.58	5.66	BBB/Baa1/	банки	
RTM-11 CLN	125 \$	12.00	04.03.11		04.03.11	2.5											торговля	
Russia-15	2 000 \$	3.63	29.04.11		29.04.15	53.0	100.08	0.03					3.60	1.81	3.98	BBB/Baa1/BBB	гос. бумаги	
Russia-18	3 466 \$	11.00	24.01.11		24.07.18	92.4	140.85	0.16					4.57	3.90	5.43	BBB/Baa1/BBB	гос. бумаги	
Russia-20	3 500 \$	5.00	29.04.11		29.04.20	113.9	99.65	0.17					5.05	2.51	7.35	BBB/Baa1/BBB	гос. бумаги	
Russia-28	2 500 \$	12.75	24.12.10		24.06.28	213.2	173.76	0.08					5.92	3.67	9.01	BBB/Baa1/BBB	гос. бумаги	
Russia-30	21 218 \$	7.50	31.03.11		31.03.30	234.7	115.22	0.26	30000 000				4.90	3.26	5.61	BBB/Baa1/BBB	гос. бумаги	
RusStandard-11	375 \$	8.63	05.05.11		05.05.11	4.5	101.22	0.05					5.26	4.26	0.36	B+/Ba3/B+	банки	
RusStandard-15	200 \$	8.88	16.06.11		16.12.15	60.7	95.13	0.08					10.14	4.66	3.91	B+/Ba3/B+	банки	
RusStandard-16	200 \$	9.75	01.06.11		01.12.16	72.4	96.50						11.77	5.05	4.25	B+/Ba3/B+	банки	
RZD-17	1 500 \$	5.74	03.04.11		03.04.17	76.5										BBB/Baa1/BBB	транспорт	
Sberbank-11	750 \$	5.93	14.05.11		14.11.11	11.0	103.63	-0.03					1.84	2.86	0.88	BBB/Baa1/	банки	
Sberbank-13	500 \$	6.48	15.05.11		15.05.13	29.2	106.79	0.02					3.51	3.03	2.22	BBB/Baa1/	банки	
Sberbank-13-2	500 \$	6.47	02.01.11		02.07.13	30.8	106.89	0.02					3.60	3.03	2.28	BBB/Baa1/	банки	
Sberbank-15_07	1 500 \$	5.50	07.01.11		07.07.15	55.3	102.02	0.16					5.00	2.70	3.90	BBB/Baa1/	банки	
Sberbank-17	1 000 \$	5.40	24.03.11		24.09.17	82.3	99.24	0.03					5.54	2.72	5.52	BBB/Baa1/	банки	
Severstal-13	1 250 \$	9.75	29.01.11		29.07.13	31.7	110.89	-0.33					5.23	4.40	2.24	B+/Ba3/BB-	сырье	
Severstal-14	375 \$	9.25	19.04.11		19.04.14	40.5	111.35	0.02					5.47	4.15	2.85	B+/Ba3/BB-	сырье	
Severstal-17	1 000 \$	6.70	25.04.11		25.10.17	83.4	98.70						6.94	3.39	5.35	B+/Ba3/BB-	сырье	
Sibirtelecom-11 CLN	90 \$	7.70	24.04.11		24.04.11	4.2										BB//	телеком	
SINEK-15	250 \$	7.70	03.02.11		03.08.15	56.2	105.23	-0.27					6.37	3.66	3.77	BBB-/Ba1/	финансы	
Sisfin-11	350 \$	8.88	28.01.11		28.01.11	1.3	100.69	0.18					2.26	4.41	0.10	BB-/Ba3/BB	телеком	
Sovkomsflot-17	800 \$	5.38	27.04.11		27.10.17	83.4											транспорт	
Tatfondbank-12	0 \$	12.00	02.02.11		02.02.12	13.6										/B2/	банки	
TMK-11	600 \$	10.00	29.01.11		29.07.11	7.4	103.64	0.10					3.88	4.82	0.57	/B1/B	производство	
TNK-11	500 \$	6.88	18.01.11		18.07.11	7.0	102.98	-0.02					1.67	3.34	0.56	BBB-/Baa2/BBB-	сырье	
TNK-12	500 \$	6.13	20.03.11		20.09.12	21.3										BBB-/Baa2/BBB-	сырье	
TNK-13	600 \$	7.50	13.03.11		13.03.13	27.1										BBB-/Baa2/BBB-	сырье	
TNK-15	500 \$	6.25	02.02.11		02.02.15	50.2	105.70	0.00					4.71	2.96	3.54	BBB-/Baa2/BBB-	сырье	
TNK-16	1 000 \$	7.50	18.01.11		18.07.16	67.9										BBB-/Baa2/BBB-	сырье	
TNK-17	800 \$	6.63	20.03.11		20.03.17	76.1										BBB-/Baa2/BBB-	сырье	
TNK-18	1 100 \$	7.88	13.03.11		13.03.18	88.0	113.49						5.58	3.47	5.50	BBB-/Baa2/BBB-	сырье	
TNK-20	500 \$	7.25	02.02.11		02.02.20	111.0										BBB-/Baa2/BBB-	сырье	
TransCapitalBank-17	100 \$	10.51	18.01.11		18.07.17	80.1										/B1/	банки	
TransCreditBank-11	350 \$	9.00	23.12.10		25.06.11	6.2										/Ba1/BB	банки	
Transneft-12	500 \$	6.10	27.12.10		27.06.12	18.5										/Baa1/BBB	сырье	
Transneft-12-2	700 €	5.38	27.12.10		27.06.12	18.5										/Baa1/BBB	сырье	
Transneft-13	600 \$	7.70	07.02.11		07.08.13	32.0										/Baa1/BBB	сырье	
Transneft-14	1 300 \$	5.67	05.03.11		05.03.14	39.0										/Baa1/BBB	сырье	
Transneft-18	1 050 \$	8.70	07.02.11		07.08.18	92.9										/Baa1/BBB	сырье	
Trust-12 CLN	20 \$	11.50	06.03.11		06.09.12	20.9										CCC/Caa1/	банки	
URSA-11-1	130 \$	12.00	30.12.10		30.12.11	12.5										B+/Ba3/	банки	
URSA-11-2	300 €	8.30	16.11.11		16.11.11	11.0										B+/Ba3/	банки	
UTK-13 CLN	3 500 R	9.00	04.06.11	04.06.11	04.06.13	6.0	29.9									/B1/B	телеком	
VEB-17	600 \$	5.45	22.05.11		22.11.17	84.3										BBB/Baa1/BBB	банки	
VEB-20	1 600 \$	6.90	09.01.11		09.07.20	116.3										BBB/Baa1/BBB	банки	
VEB-25	1 000 \$	6.80	22.05.11		22.11.25	181.7										BBB/Baa1/BBB	банки	
Vimpelcom-11	300 \$	8.38	22.04.11		22.10.11	10.2	105.09	-0.01					2.21	3.98	0.81	/Ba2/BB+	телеком	
Vimpelcom-13	1 000 \$	8.38	30.04.11		30.04.13	28.7										/Ba2/BB+	телеком	
Vimpelcom-16	600 \$	8.25	23.05.11		23.05.16	86.0	109.51	0.10					6.16	3.77	4.37	/Ba2/BB+	телеком	
Vimpelcom-18	1 000 \$	9.13	30.04.11		30.04.18	69.6										/Ba2/BB+	телеком	
Vostok Express Bank-17	43 \$	11.00	27.12.10		27.06.17	79.4										/B2/	банки	
VTB N-W-15	400 \$	6.20	29.03.11		29.09.15	58.1	96.07	-0.26					7.18	3.23	3.99	BBB/Baa1/	банки	
VTB-11	450 \$	7.50	12.04.11		12.10.11	9.9	104.49	-0.02					1.88	3.59	0.79	BBB/Baa1/BBB	банки	
VTB-11-2	1 000 €	8.25	30.06.11		30.06.11	6.4	103.21	0.17					2.02	7.99	0.52	BBB/Baa1/BBB	банки	
VTB-12	1 200 \$	6.61	30.04.11		30.10.12	22.7	106.50	-0.02										

Департамент по операциям с долговыми инструментами

Исполнительный директор, руководитель департамента

Борис Гинзбург, ginzburgbi@uralsib.ru

Управление продаж и торговли

Руководитель управления

Сергей Шемардов, she_sa@uralsib.ru

Управление продаж

Коррадо Таведжиа, taveggiac@uralsib.ru
Елена Довгань, dov_en@uralsib.ru
Анна Карпова, karpovaam@uralsib.ru
Дмитрий Попов, popovdv@uralsib.ru
Дэниэл Фельцман, feltsmad@uralsib.ru
Екатерина Кочемазова, kochemazovaea@uralsib.ru

Управление торговли

Андрей Борисов, bor_av@uralsib.ru
Вячеслав Чалов, chalovvg@uralsib.ru
Наталья Храброва, khrabrovann@uralsib.ru

Управление по рынкам долгового капитала

Корпоративные выпуски

Артемий Самойлов, samojlova@uralsib.ru
Виктор Орехов, ore_vv@uralsib.ru
Дарья Союшкина, sonyushkinada@uralsib.ru
Алексей Чекушин, chekushinay@uralsib.ru

Региональные выпуски

Кирилл Иванов, ivanovkv@uralsib.ru
Александр Маргеев, margeevas@uralsib.ru

Сопровождение проектов

Гюзель Тимошкина, tim_gg@uralsib.ru
Галина Гудыма, gud_gi@uralsib.ru
Наталья Грищенко, grischenkovane@uralsib.ru
Антон Кулаков, kulakovak@uralsib.ru

Аналитическое управление

Руководитель управления

Константин Чернышев, che_kb@uralsib.ru

Дирекция анализа долговых инструментов

Руководитель Дмитрий Дудкин, dudkindi@uralsib.ru

Заместитель руководителя управления

Вячеслав Смольянинов, smolyaninovv@uralsib.ru

Долговые обязательства

Дмитрий Дудкин, dudkindi@uralsib.ru
Надежда Мырסיкова, myrsikovav@uralsib.ru
Мария Радченко, radchenkomg@uralsib.ru
Ольга Стерина, sterinaoa@uralsib.ru
Юрий Голбан, golbanyv@uralsib.ru

Стратегия/Политика

Крис Уифер, cwaefer@uralsib.ru
Вячеслав Смольянинов, smolyaninovv@uralsib.ru
Леонид Слипченко, slipchenkola@uralsib.ru

Экономика

Алексей Девятов, devyatovae@uralsib.ru
Наталья Майорова, mai_ng@uralsib.ru
Ольга Стерина, sterinaoa@uralsib.ru

Банки

Леонид Слипченко, slipchenkola@uralsib.ru
Наталья Майорова, mai_ng@uralsib.ru
Наталья Березина, berezinana@uralsib.ru

Анализ рыночных данных

Вячеслав Смольянинов, smolyaninovv@uralsib.ru
Василий Дегтярев, degtyarevwm@uralsib.ru
Дмитрий Пуш, pushds@uralsib.ru

Нефть и газ

Алексей Кокин, kokinav@uralsib.ru
Юлия Новиченкова, novichenkova@uralsib.ru

Электроэнергетика

Матвей Тайц, tai_ma@uralsib.ru
Александр Селезнев, seleznevae@uralsib.ru

Металлургия/Горнодобывающая промышленность

Дмитрий Смолин, smolindv@uralsib.ru
Николай Сосновский, sosnovskyno@uralsib.ru

Телекоммуникации/Медиа/ Информационные технологии

Константин Чернышев, che_kb@uralsib.ru
Константин Белов, belovka@uralsib.ru

Минеральные удобрения/ Машиностроение/Транспорт

Анна Куприянова, kupriyanovaa@uralsib.ru
Ирина Иртегова, irtegovais@uralsib.ru

Потребительский сектор/Недвижимость

Тигран Оганесян, hovhannisyann@uralsib.ru
Александр Шелестович, shelestoviav@uralsib.ru

Редакционная группа

Английский язык

Джон Уолш (англ. яз.), walshj@uralsib.ru,
Тимоти Халл, hallt@uralsib.ru
Пол Де Витт, dewittpd@uralsib.ru
Хиссам Латиф, latifh@uralsib.ru

Дизайн

Ангелина Шабаринова, shabarinovav@uralsib.ru

Русский язык

Андрей Пятигорский, pya_ae@uralsib.ru
Евгений Гринкруг, grinkruges@uralsib.ru
Ольга Симкина, sim_oa@uralsib.ru

Настоящий бюллетень предназначен исключительно для информационных целей. Ни при каких обстоятельствах он не должен использоваться или рассматриваться как оферта или предложение делать оферты. Несмотря на то что данный материал был подготовлен с максимальной тщательностью, УРАЛСИБ не дает никаких прямых или косвенных заверений или гарантий в отношении достоверности и полноты включенной в бюллетень информации. Ни УРАЛСИБ, ни агенты компании или аффилированные лица не несут никакой ответственности за любые прямые или косвенные убытки от использования настоящего бюллетеня или содержащейся в нем информации. Все права на бюллетень принадлежат ООО «УРАЛСИБ Кэпитал», и содержащаяся в нем информация не может воспроизводиться или распространяться без предварительного письменного разрешения. © УРАЛСИБ Кэпитал 2010