

Рублевые выпуски

YTM, %	знач.	Изменение, б.п.		YTD
		за ден.	за мес.	
ОФЗ 46020	7.9	(10)	7	(331)
Газпром-11	7.6	-	54	(141)
Система-3	7.9	(4)	49	(427)

Сырьевые рынки

	знач.	Изменение, %		YTD
		за ден.	за мес.	
Золото, \$/унция	1 385.6	0.0	2.4	26.3
Urals, \$/барр.	90.9	1.8	10.2	18.7
S&P Металлы, инд.	1 946.2	1.7	10.0	14.0
S&P C/x прод., инд.	814.2	0.7	15.7	32.3

Денежный рынок

RUB млрд.	знач.	Изменение		YTD
		за ден.	за мес.	
РЕПО в ЦБ	2.0	1.8	1.2	(112.4)
Корсчета	628.9	22.5	14.3	(205.2)
Депозиты в ЦБ	326.7	38.6	(7.2)	(113.6)

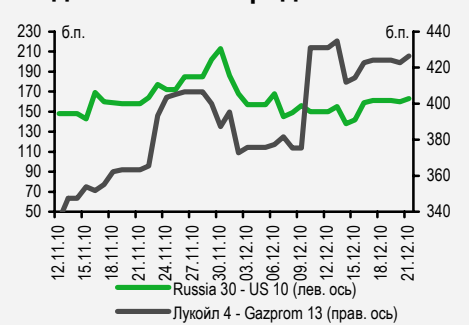
	знач.	Изменение, б.п.		YTD
		за ден.	за мес.	
NDF 1Y, %	4.98	20	54	(150)
MOSPrime O/N, %	2.92	(1)	5	(153)

USD RUB	знач.	Изменение, %		YTD
		за ден.	за мес.	
	30.75	(0.3)	(1.1)	2.4

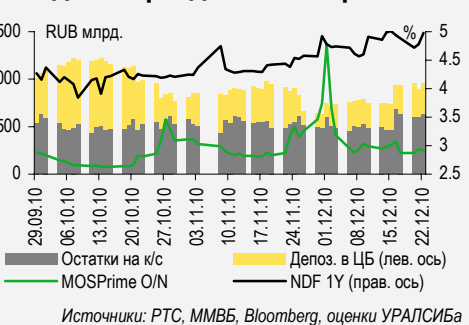
Индексы

б.п.	знач.	Изменение, б.п.		YTD
		за ден.	за мес.	
Russia 30 - UST 10	163.0	3	5	7
EMBI + Spread	290.8	0.7	7.9	(3.6)

Индикативные спреды



Индикаторы денежного рынка



Источники: РТС, ММВБ, Bloomberg, оценки УРАЛСИБа

СТРАТЕГИЯ

ВНЕШНИЙ РЫНОК

Среда прервет череду дней без статистики, будет опубликована окончательная оценка ВВП США за III квартал 2010 г. и данные по продажам жилья на вторичном рынке в ноябре. Европейский и американские индексы отыграли потери, понесенные после банкротства Lehman Brothers. После неактивных покупок накануне ожидаем нейтрального открытия торгов. стр. 2

ВНУТРЕННИЙ РЫНОК

На сегодня были запланированы два аукциона по доразмещению ОФЗ суммарным объемом 25,7 млрд руб., но в итоге Минфин отменил аукционы, сочтя текущие рыночные условия неблагоприятными. Совокупный долг субъектов РФ превысил 1 трлн руб., увеличившись на 22,2% за год. стр. 2

ДЕНЕЖНЫЙ РЫНОК

Уровень ликвидности растет, а процентные ставки по МБК продолжают снижаться. Мы ожидаем, что данная тенденция сохранится до конца недели. стр. 4

КОРПОРАТИВНЫЕ СОБЫТИЯ

БАШНЕФТЬ (-/-/-)

АФК «Система» и индийская нефтяная компания ONGC Videsh подписали рамочное соглашение о возможности объединения своих нефтедобывающих активов. Объединенная компания будет обладать существенными запасами углеводородов и по бюджету сопоставима по масштабам другими крупными нефтяными компаниями в России. Дальнейший рост котировок ограничивается неопределенностью относительно параметров и сроков объединения. стр. 5

ВКРАТЦЕ

Мосэнерго (S&P: BB-). Подконтрольная Газпрому (BBB/Baa1/BBB) генерирующая компания Мосэнерго опубликовала отчетность за 9 мес. 2010г. по МСФО. Ранее мы комментировали результаты компании за 9 мес. 2010 г. по РСБУ, являющиеся весьма репрезентативными с точки зрения оценки кредитного профиля (см. комментарий от 11 ноября), так что опубликованная отчетность по МСФО сюрпризов не преподнесла. Выручка в отчетном периоде составила 97,5 млрд руб. (+25,3% год к году), EBITDA увеличилась на 5,2% до 12,2 млрд руб., рентабельность по EBITDA снизилась до 12,5% с 14,9% годом ранее. Чистый долг Мосэнерго по МСФО на 30 сентября составил 8,9 млрд руб. (против 13,8 млрд руб. по РСБУ), соответственно долговая нагрузка, рассчитанная как отношение Чистый долг/LTM EBITDA, также оказалось ниже – 0,54. Кредитный профиль Мосэнерго остается устойчивым, а выпуски не выглядят дешевыми, предлагая доходность в диапазоне 6,5–7,3% в зависимости от срочности, что соответствует премии не более 30 б.п. к обязательствам Газпрома – ключевого акционера Мосэнерго. Облигации Мосэнерго входят в список А1, однако назвать их высоколиквидными сложно.

Министерство связи Туркменистана вчера приостановило действие лицензий «дочки» MTC Varash Communications Technologies, Inc. (BCTI). MTC оспорила действия министерства и подала иск в Международный арбитражный суд в Международной торговой палате в Женеве. Более подробно с нашими комментариями по ситуации можно ознакомиться в обзоре <http://www.cbonds.info/comments/download.php/params/id/48205>.

Совет директоров АФК «Система» одобрил выпуск четвертой серии облигаций объемом 19,5 млрд руб. сроком на пять лет. Средства от размещения будут использоваться для рефинансирования обязательств компании и не должны привести к увеличению долга.

RUSSIAN INFORMER

Новости и комментарии, относящиеся к рынку акций, см. в нашем ежедневном издании **Russian Informer**.

СТРАТЕГИЯ

Внешний рынок

ВВП и продажи жилья. После двух дней относительного затишья в среду наконец публикуется важная для рынков экономическая статистика, и прежде всего окончательная оценка ВВП США за III квартал 2010 г. Консенсус-прогноз Bloomberg предполагает очередной пересмотр индикатора в сторону повышения – до 2,8%. Кроме того, сегодня будет представлена статистика по недвижимости: ноябрьские данные по продажам жилья на вторичном рынке, которые, как ожидается, выросли на 7,1% по сравнению с предыдущим месяцем. Мы думаем, что даже если фактические данные по ВВП окажутся несколько ниже ожиданий, то это вряд ли изменит позитивный настрой рынка. Вчерашняя торговая сессия на глобальных рынках вновь завершилась повышением, рост индексов составил в среднем 0,8%. Индекс S&P отыграл 46-процентное падение после коллапса Lehman Brothers в сентябре 2008 г., таких же результатов достиг и европейский Stoxx600. Торговая сессия в казначейских облигациях США была отмечена волатильностью, но итоговые изменения оказались совсем незначительными, доходности остались у отметки 3,33%. В ходе вчерашнего выкупа облигаций ФРС приобрела бумаг на 7,8 млрд долл., сегодня планируется направить на эти цели 1,5–2,5 млрд долл. Вчерашний аукцион по облигациям Испании не преподнес особых сюрпризов: доходности вновь показали рост. Евро вчера несколько подешевел по отношению к доллару, но сегодня утром уже дорожает, котируясь у отметки 1,31 долл./евро.

Покупатели вернулись, но были не слишком активными. Вчера спред индикативного суверенного выпуска Russia'30 к 10UST остался практически без изменений на отметке 157 б.п., цена Russia'30 выросла всего на 9 б.п. до 115,3% от номинала, остальные суверенные выпуски прибавили в цене примерно столько же. В корпоративный сегмент вернулись покупатели, но были не слишком активными. На фоне высоких цен на нефть пользовались спросом бумаги нефтегазового сектора: еврооблигации Газпрома подорожали в среднем на 10 б.п., бумаги ЛУКОЙЛа прибавили в цене несколько больше – 20 б.п. В бумагах финансового сектора отмечена разнонаправленная динамика: еврооблигации Русского стандарта и РСХБ несколько снизились в цене, хотя бумаги последнего в последние несколько дней смотрелись несколько лучше сектора. При этом инвесторы предъявили спрос на бонды ВТБ и Сбербанка. Сегодня утром на азиатских рынках не сложилось единой динамики, фьючерсы на американские фондовые индексы плавно снижаются, но цены на нефть растут – цена барреля нефти превышает 90 долл. Мы ожидаем, что российские площадки откроются нейтрально.

Ольга Стерина, sterinaoa@uralsib.ru

Внутренний рынок

Без аукционов по ОФЗ. На сегодня было запланировано два аукциона по доразмещению ОФЗ: ОФЗ 25071 с погашением 26 ноября 2014 г. на 15,2 млрд руб. и ОФЗ 25074 с погашением 29 июня 2011 г. на 10,5 млрд руб., но вчера Минфин объявил об отмене аукционов, сославшись на неблагоприятную рыночную конъюнктуру и, соответственно, высокие ставки. Как известно, ситуация на рынке гособлигаций существенно ухудшилась после заявления Минфина о намерении разместить 200 млрд руб. на внутреннем рынке в декабре, что вызвало заметный рост доходностей. Теперь же Минфин счел для себя уровень доходностей неприемлемо высоким. На наш взгляд, решение об отмене аукционов связано и с тем, что фактическая динамика исполнения бюджета оказалась заметно лучше официального прогноза и Минфину нет необходимости привлекать весь запланированный объем средств. Несмотря на рост госрасходов в декабре, доходная часть бюджета была поддержана высокими ценами на нефть, которые растут с начала декабря и уже преодолели отметку 90 долл./барр.

Долги субъектов – 1 трлн руб. Вчера Минфин опубликовал статистику по государственному долгу субъектов РФ, который на 1 декабря превысил 1 трлн руб. Таким образом, рост показателя год к году составил 22,2%. Наибольший объем заимствований у Москвы – за 12 месяцев он вырос на 24,4% и составил 290,3 млрд руб. На втором месте Московская область, объем задолженности которой составляет 147 млрд руб., хотя за год он сократился на 10,6% по сравнению с 1 декабря 2009 г. Рынок муниципальных и субфедеральных облигаций в уходящем году заметно оживился, так как многим субъектам пришлось привлекать заимствования для покрытия дефицита своих бюджетов. Мы думаем, что в 2011 г. бюджетная динамика будет намного лучше, что уменьшит потребность в заимствованиях.

Беларусь: вторая попытка оказалась удачной. Вчера была закрыта книга по размещению дебютного выпуска Республики Беларусь на 7 млрд руб. Ставка купона установлена на уровне 8,7% на весь двухлетний период обращения выпуска, то есть ближе к верхней границе объявленного при начале сбора заявок ориентира 8,5–8,75%. Это уже вторая попытка эмитента выйти на рублевый рынок: в начале ноября Беларусь уже открывала книгу заявок с ориентиром 8,5–9,0%, которую организатором удалось закрыть по ставке 8,75%, однако в тот момент этот уровень показался эмитенту слишком высоким, и размещение было отложено. Мы оценивали тогда справедливую доходность для бумаг на уровне 8,5%. С того момента рыночные условия объективно ухудшились: избыточная ликвидность с рынка ушла, зато добавились ожидания скорого повышения ключевых ставок, что в совокупности не могло позволить эмитенту закрыть книгу существенно ниже, чем более месяца назад. В целом итоговая доходность на уровне 8,89% является справедливой компенсацией за риски эмитента с кредитным рейтингом В1/V+, и при улучшении рыночных условий мы не исключаем положительной ценовой динамики размещенных бумаг.

*Ольга Стерина, sterinaoa@uralsib.ru
Надежда Мырскова, myrsikovanv@uralsib.ru*

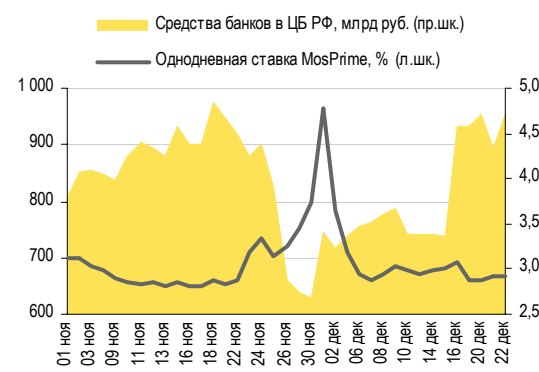
ДЕНЕЖНЫЙ РЫНОК

Уровень ликвидности повышается, ставки по МБК стабильны

Благодаря отсутствию значительных оттоков денежных средств уровень ликвидности повышается. Совокупный объем средств банков на счетах в ЦБ приближается к 1 трлн руб. Однако ставки по МБК остаются практически без изменений. Так, индикативная ставка MosPrime по однодневным кредитам снизилась на 1 б.п. до 2,92%. Остатки на корсчетах в ЦБ выросли на 22,5 млрд руб. до 628,9 млрд руб., а депозиты увеличились на 38,6 млрд руб. до 326,7 млрд руб. Аукционы РЕПО с ЦБ были отменены из-за отсутствия заявок. Мы ожидаем, что уровень ликвидности и ставки по МБК будут стабильными до понедельника.

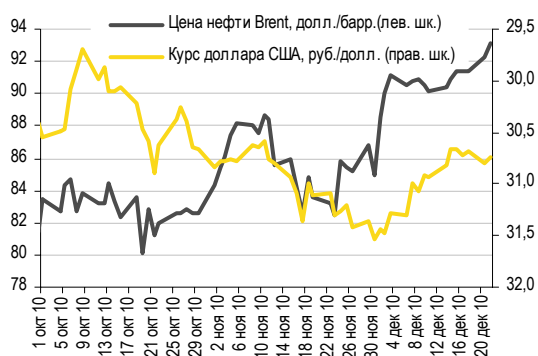
Цена на нефть достигла максимального уровня с начала октября 2008 г. и составила 93 долл./барр. Однако это не привело к существенному укреплению рубля. Вчера стоимость бивалютной корзины снизилась на 4 копейки до 35,13 руб., то есть до минимального уровня с начала октября 2010 г. Курс доллара к рублю на ММВБ упал на 6 копеек до 30,74 руб./долл. при объеме торгов, равном 8,14 млрд руб., что лишь чуть ниже показателя предыдущей сессии. Курс евро снизился на 2 копейки до 40,5 руб./евро. Сегодня мы ожидаем дальнейшего укрепления рубля на фоне повышения цен на нефть (вчера нефть марки Brent подорожала на 1%) и оптимизма на рынках акций. Курс доллара к рублю сегодня, по нашим прогнозам, вырастет до 30,6 руб./долл.

Совокупные средства банков в ЦБ РФ, млрд руб., и однодневная ставка MosPrime, %



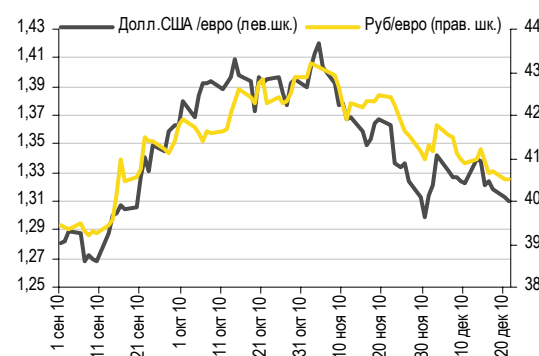
Источники: ЦБ РФ

Курс руб./долл. и цена барреля нефти Brent, долл.



Источники: Bloomberg, ММВБ

Курс евро относительно доллара США и рубля



Источники: Bloomberg, ММВБ

Леонид Слипченко, slipchenkola@uralsib.ru
 Наталья Майорова, mayorovang@uralsib.ru
 Наталия Березина, berezinana@uralsib.ru

КОРПОРАТИВНЫЕ СОБЫТИЯ

Башнефть (-/-/-)

Партнерство с ONGC открывает новые возможности, умеренно позитивно для облигаций

Партнером Башнефти станет индийская ONGC. В рамках визита Президента РФ Дмитрия Медведева в Индию АФК «Система» и индийская нефтяная компания ONGC Videsh подписали рамочное соглашение о возможности объединения своих нефтедобывающих активов. С российской стороны в сделке предположительно будет участвовать 49% акций Русснефти и пока не определенный пакет акций Башнефти. Вкладом индийской компании, скорее всего станет 100% ее российской «дочки» Imperial Energy, владеющей месторождениями в России. Кроме того, в сделке могут участвовать другие нефтеперерабатывающие и нефтедобывающие активы, а также денежные средства.

Неопределенность в параметрах, существуют риски увеличения долговой нагрузки. Пока соглашение не накладывает на стороны никаких юридических обязательств и служит лишь основой для дальнейших переговоров. Кроме того, пока неясна схема возможного объединения. С нашей точки зрения, наиболее вероятный сценарий – присоединение Русснефти к Башнефти и дальнейшее участие пакета объединенной компании в сделке с индийцами. Насколько мы понимаем, остальные акционеры (Гуцериев 49% и Сбербанк 2%) не против такого варианта развития событий. Однако осуществлению сделки может препятствовать огромный долг Русснефти (6,5 млрд долл.), который АФК «Система» не хочет консолидировать на балансе Башнефти. Поэтому, скорее всего, АФК «Система» постарается конвертировать этот долг в акции, но пока неизвестно, каким образом, и какую именно часть. Это сопряжено с существенными рисками для долговой нагрузки, так как даже если предположить, что Сбербанк согласится конвертировать свою часть долга (4,8 млрд долл.), то и оставшаяся часть долга может существенно повысить долговую нагрузку Башнефти приблизительно до уровня Долг/OIBDA (в терминах 2010 г.) 2,2.

От появления такого партнера Башнефть только выиграет. Объединенная компания будет обладать существенными запасами углеводородов и по масштабам будет сопоставима с другими крупными нефтяными компаниями в России. Запасы самой Башнефти на 1 января 2010г. составляли порядка 370 млн т по классификации ABC1+C2, к которым можно добавить порядка 142 млн тонн запасов месторождений имени Требса и Титова. Запасы Imperial Energy оцениваются примерно в 118 млн т, а Русснефти – приблизительно в 600 млн т. К тому же ONGC заинтересована в разработке месторождений имени Требса и Титова и обладает необходимыми для этого средствами. Ее «дочка» «Норд Империял» также подавала заявку на участие в конкурсе на эти месторождения. По нашей оценке, объединенная компания сможет осилить разработку месторождений, капиталовложения в которую оцениваются в 4–5 млрд долл., без значительного увеличения внешних заимствований, что положительно сказалось бы на долговой нагрузке Башнефти.

Умеренно позитивно для облигаций. В обращении находятся три выпуска Башнефти общим объемом 50 млрд руб. с погашением в декабре 2016 г. и офертой в декабре 2012 г., торговавшиеся еще несколько дней назад с доходностью примерно 8,5–8,7%. А спред облигаций Башнефти к бумагам Система-02 с офертой также в декабре 2012 г. в последние дни находился вблизи 60–80 б.п. Но на фоне этой новости доходности выпусков эмитента по итогам вчерашних торгов снизились примерно до 8,3%, а спреды – до 50 б.п. Устранение рисков существенного увеличения долга в ближайшее время может способствовать снижению доходности, так как в целом кредитное качество компании можно назвать высоким и устойчивым – по итогам 9 месяцев 2010 г. рентабельность по OIBDA выросла до 20,4%, а долговая нагрузка находилась на вполне комфортном уровне – около 1,4. Подробнее с нашей оценкой состояния компании можно ознакомиться в обзоре <http://www.cbonds.info/comments/download.php/params/id/46221>. Однако дальнейший рост котировок ограничивается неопределенностью относительно параметров и сроков объединения, в частности того, что будет с долгом Русснефти, какой пакет Башнефти будет внесен, сколько денежных средств предоставит индийская сторона. Дополнительным ограничивающим фактором мы считаем отсутствие у Башнефти кредитных рейтингов по версии международных агентств.

Юрий Голбан, golbanyv@uralsib.ru

КАЛЕНДАРЬ ПРЕДСТОЯЩИХ СОБЫТИЙ

Долговой рынок

22 декабря	Размещение Еврофинансы-Недвижимость-01 (1,1 млрд руб.). Размещение Казань-34007 (2 млрд руб.). Оферта Промсвязьбанк-6 (5 млрд руб.).
23 декабря	Размещение Беларусь-01 (7 млрд руб.). Размещение Волгоград-34005 (1 млрд руб.). Размещение Еврофинансы-Недвижимость-01 (1,1 млрд руб.). Размещение ЮТэйр-Финанс-БО-03 (1,5 млрд руб.). Размещение Национальный капитал-БО-01 (0,5 млрд руб.). Размещение Национальный капитал-БО-02 (0,5 млрд руб.). Оферта Татфондбанк-7 (1 млрд руб.). Оферта ТрансКредитБанк-2 (3 млрд руб.). Погашение Благовещенск-25002 (0,15 млрд руб.).
24 декабря	Размещение ГС Сухого-БО-01 (3 млрд руб.). Оферта Группа АГРОКОМ-1 (1,5 млрд руб.). Оферта ДиПОС-1 (2 млрд руб.). Оферта Минплита-Финанс-1 (0,5 млрд руб.). Погашение Новосибирская область-34014 (2 млрд руб.).
27 декабря	Погашение Москва-38 (5 млрд руб.).
28 декабря	Размещение Крайинвестбанк-БО-01 (1,5 млрд руб.). Оферта Стальфонд-Недвижимость-1 (0,6 млрд руб.).
29 декабря	Размещение Роснано-01 (8 млрд руб.). Размещение Роснано-02 (10 млрд руб.). Размещение Роснано-03 (15 млрд руб.). Размещение Татфондбанк-БО-01 (2 млрд руб.). Оферта АиФ – МедиаПресса – финанс-2 (1 млрд руб.). Погашение ЛК Уралсиб-1 (2,7 млрд руб.).
31 декабря	Оферта ИНК-1 (3 млрд руб.). Оферта Ай-ТЕКО-2 (0,63 млрд руб.). Оферта Межпромбанк-1 (3 млрд руб.).
11 января	Погашение Камская долина-Финанс-5 (0,3 млрд руб.).
14 января	Оферта Наука-Связь-1 (0,4 млрд руб.).

Денежный рынок

1 января	Центробанк прекратит предоставлять беззалоговые кредиты
----------	---

КАЛЕНДАРЬ ОФЕРТ

Дата оферты	Выпуск	Объем выпуска, млн руб.	Цена оферты, %	Ставка предыдущег о купона, %	Новая ставка купона, %	Дата следующей оферты / погашения
22.12.10	Промсвязьбанк-6	5 000	100	10,25	8,25	17 июня 2013
23.12.10	Татфондбанк-7	1 000	100	13,75	8,75	16 декабря 2011
	ТрансКредитБанк-2	3 000	100	15,0	6,9	12 июня 2012
	Группа АГРОКОМ-1	1 500	100	10,0	7,0	21 июня 2011
24.12.10	ДиПОС-1	2 000	100	8,0	6,0	21 июня 2011
	Минплита-Финанс-1	500	100	20,0	20,0	22 апреля 2011
28.12.10	Стальфонд- Недвижимость-1	600	100	7,0	-	-
28.12.10	АиФ – МедиаПресса – финанс-2	1 000	100	16,0	-	-
	ИНК-1	3 000	100	16,7	-	-
31.12.10	Ай-ТЕКО-2	630	100	8,0	6,0	-
	Межпромбанк-1	3 000	100	13,25	-	-

Рынок рублевых облигаций

Выпуск	Объем, млн	Купон, %	Дата			Месяцев до		Цена	Изм.	Торговый объем, шт (осн.+РПС)	Котировки		Доходность, %			Дюр, лет	Рейтинг F/M/S	Сектор
			купона	оферты	погаш	офрт	погаш				покупка	продажа	офрт	погаш	текущ			
КОРПОРАТИВНЫЕ РУБЛЕВЫЕ ОБЛИГАЦИИ																		
7Контин.02	7 000 R	9.00	16.06.11		14.06.12		18.0				90.00						торговля	
Авангард-03	1 500 R	9.25	13.05.11		10.05.13		29.0	100.81		10 000	100.75	100.85	9.05	4.58	2.00	BBB+/Ba3/BB+	банки	
АИЖК 10об	6 000 R	8.05	15.02.11		15.11.18		96.2	100.62	-0.02	350 294	99.90	100.63	8.14	2.02	4.01	/A3/BBB	финансы	
АИЖК 11об	10 000 R	8.20	15.03.11		15.09.20		118.5	100.30			100.01	100.75	7.52	2.02	4.78	/A3/BBB	финансы	
АИЖК 16об	10 000 R	8.25	15.03.11		15.09.21		130.7	98.00		5 000	97.25	98.00	8.86	5.95	5.33	/A3/BBB	финансы	
АИЖК 4об	900 R	8.70	01.02.11		01.02.12		13.6	102.51			101.50	102.50	6.50	2.14	1.00	/A3/BBB	финансы	
АИЖК 5об	2 200 R	7.35	15.01.11		15.10.12		22.1	100.82	-0.11		100.05	100.75	6.86	1.84	1.16	/A3/BBB	финансы	
АИЖК 6об	2 500 R	7.40	15.01.11		15.07.14		43.4	100.02			98.08	100.00	7.60	1.86	2.13	/A3/BBB	финансы	
АИЖК 7об	4 000 R	7.68	15.01.11		15.07.16		67.8	99.99		100 000	99.58	100.00	7.91	1.94	3.11	/A3/BBB	финансы	
АИЖК 8об	5 000 R	7.63	15.03.11	15.03.14	15.06.18	39.0	91.1	100.04			98.58	100.00	7.83	1.88	2.13	/A3/BBB	финансы	
АИЖК 9об	5 000 R	7.49	15.02.11		15.02.17		74.9	98.40	-0.85	315	98.40	98.85	8.22	1.92	3.10	/A3/BBB	финансы	
АиФ-02	1 000 R	16.00	24.12.10	31.12.10	21.12.12	0.0	24.4	100.19					-2.08	7.96	0.03		телеком	
АК БАРС-03	10 000 R	7.90	26.04.11		25.10.11		10.3	100.65		50 013	80.00	100.75	7.20	3.91	0.77	BB/Ba3/	банки	
АК БАРС-04	5 000 R	8.25	19.04.11	24.04.12	15.10.13	16.0	34.3	100.65	0.65	310	100.20	100.64	7.75	4.09	1.19	BB/Ba3/	банки	
Акрон-2	3 500 R	14.05	24.03.11	26.09.11	19.09.13	9.0	33.4	105.46			105.10	106.74	6.49	6.64	0.69	B+/B1/	сырье	
Акрон-3	3 500 R	13.85	25.05.11	25.05.12	20.11.13	17.0	35.5	108.72			108.15	109.98	7.38	6.35	1.25	B+/B1/	сырье	
Алроса-20	3 000 R	8.95	28.12.10		23.06.15		54.8	102.25	0.03	115 645	101.73	102.00		8.61	2.18	3.40	BB-/Ba3/BB-	сырье
Алроса-21	8 000 R	8.25	23.12.10	25.06.13	18.06.15	31.0	54.7	100.76					8.11	2.04	2.08	BB-/Ba3/BB-	сырье	
Алроса-22	8 000 R	8.25	28.12.10	28.06.13	23.06.15	31.0	54.8	100.80	0.05	4 190	100.75	100.80	8.11	2.04	2.09	BB-/Ba3/BB-	сырье	
Алроса-23	7 000 R	8.95	23.12.10		18.06.15		54.7	101.53					8.81	2.20	3.38	BB-/Ba3/BB-	сырье	
АлтЗиБ-2 об	2 000 R	18.00	08.03.11		05.06.12		17.7	100.15	-0.10	24 388	100.13	100.15		19.03	4.48	0.73		торговля
АтомЭнр06	10 000 R	7.50	15.08.11		15.08.14		44.4	99.50	-0.10	519 967	99.20	99.50		7.64	7.54	3.02	//BBB-	энергетика
Аэрофлот БО-1	6 000 R	7.75	11.04.11		08.04.13		28.0	100.66			99.81	101.85		7.43	3.84	2.04	BB+//	транспорт
Аэрофлот БО-2	6 000 R	7.75	11.04.11		08.04.13		28.0	100.26			99.76			7.62	3.85	2.04	BB+//	транспорт
Банк Санкт-Петербур	5 000 R	8.10	12.04.11	13.10.11	09.04.13	10.0	28.0	100.44		19 240	100.25	100.45	7.60	4.02	7.04	/Ba3/	банки	
Банк Санкт-Петербур	5 000 R	7.50	28.03.11	26.03.12	23.09.13	15.0	33.6	99.80		30 000	98.80	99.70	7.80	3.75	1.12	/Ba3/	банки	
Банк Санкт-Петербур	3 000 R	8.50	16.06.11	13.12.12	12.12.13	24.0	36.2	100.05	-0.15	50 000	100.00	100.40	8.65	4.24	1.71	/Ba3/	банки	
БанкМоск-1	10 000 R	6.45	28.01.11		29.07.11		7.3	100.00			81.00	105.00		6.54	3.22	0.55	BBB-/Baa1/	банки
БанкМоск-2	10 000 R	7.50	04.02.11	11.02.11	01.02.13	2.0	25.8				81.00						BBB-/Baa1/	банки
БанкСЮЮ304	3 000 R	9.50	23.02.11		23.02.11		2.1										/Ca1/B	банки
Башнефть-01	15 000 R	12.50	21.06.11	21.12.12	13.12.16	24.0	72.8	107.90		171 902	107.85	108.09	8.26	5.78	1.70		сырье	
Башнефть-02	15 000 R	12.50	21.06.11	21.12.12	13.12.16	24.0	72.8	107.92		166 300	107.80	108.08	8.25	5.78	1.70		сырье	
Башнефть-03	20 000 R	12.50	21.06.11	21.12.12	13.12.16	24.0	72.8	107.87		97 462	107.87	107.96	8.28	5.78	1.70		сырье	
Белон 02	2 000 R	17.00	24.02.11	24.02.11	23.02.12	2.0	14.3	101.00	-0.75	1	101.40	101.60	11.18	8.39	0.16		металлургия	
Бинбанк-2	1 000 R	10.50	28.04.11	05.05.11	29.04.13	4.0	28.7	100.38			97.00	100.00	9.02	5.24	0.34	/B2/B-	банки	
ВБД ПП Зоб	5 000 R	7.45	02.03.11		27.02.13		26.6	100.62	0.22		100.21	100.50		7.26	3.69	1.88	/Ba3/BB-	потреб. тов.
ВБД ПП БО-01	3 000 R	7.35	15.04.11		11.10.13		34.2	99.93	-1.82	238 000	98.99	100.30		7.51	3.67	2.38	/Ba3/BB-	потреб. тов.
ВБД ПП БО-02	3 000 R	7.35	15.04.11		11.10.13		34.2	100.05		195 495	99.80	100.45		7.46	3.66	2.38	/Ba3/BB-	потреб. тов.
ВБД ПП БО-03	5 000 R	7.35	15.04.11		11.10.13		34.2	100.14			98.99	100.45		7.42	3.66	2.38	/Ba3/BB-	потреб. тов.
ВБД ПП БО-06	5 000 R	7.90	30.12.10		27.06.13		30.6	100.60		26 020	100.60	100.75		7.78	3.92	2.09	/Ba3/BB-	потреб. тов.
ВБД ПП БО-07	5 000 R	7.90	30.12.10		27.06.13		30.6	101.03	0.33		100.00	100.90		7.58	3.90	2.09	/Ba3/BB-	потреб. тов.
ВБД ПП БО-08	5 000 R	7.35	15.04.11		11.10.13		34.2	100.09			99.90	100.15		7.44	3.66	2.38	/Ba3/BB-	потреб. тов.
ВИА АИЖК А	9 440 R	8.50	15.03.11		15.03.40		355.9	100.00	1.91	80 000	101.45	102.50		8.30	2.02	10.45	/A3/	финансы
ВикторияФ-БО-01	2 000 R	8.00	15.02.11		12.02.13		26.1	87.55			75.10	100.00		15.54	4.56	1.68	отозван//	торговля
ВК-Инвест1	10 000 R	9.25	21.01.11		19.07.13		31.4	103.20	-0.10	500 000	100.00	105.99		8.00	4.47	2.11	/Ba2/BB+	телеком
ВК-Инвест3	10 000 R	15.20	11.01.11	14.07.11	08.07.14	7.0	43.2	104.60	0.17	23	104.45	104.65	6.66	7.25	0.49	/Ba2/BB+	телеком	
ВК-Инвест6	10 000 R	8.30	19.04.11		13.10.15		58.6	99.70	0.20	665 002	99.68	99.80		8.55	4.15	3.69	/Ba2/BB+	телеком
ВК-Инвест7	10 000 R	8.30	19.04.11		13.10.15		58.6	99.79	0.29	999 934	99.60	99.80		8.52	4.15	3.70	/Ba2/BB+	телеком
ВлгТлкВТ-4	3 000 R	12.00	08.03.11	11.03.11	03.09.13	3.0	32.9	101.32			101.21	104.44	5.56	2.95	0.21	BB//BB-	телеком	
Внешрб 01	1 500 R	9.00	18.05.11	21.11.11	14.11.12	11.0	23.1	100.20			78.01	100.10	8.81	4.48	0.82	/B3/B-	банки	
Водоканал Спб-1	2 000 R	8.80	15.06.11		09.12.15		60.5											сервис
ВостЭксБО1	1 000 R	12.50	10.03.11	15.03.11	07.03.13	3.0	26.9	101.24			100.45	101.45	6.25	6.16	0.22	/B2/	банки	
ВостЭксБО5	1 000 R	9.00	21.04.11	23.04.12	17.10.13	16.0	34.4	99.98	0.06		99.52	99.94	9.13	4.49	1.17	/B2/	банки	
ВТБ - 5 об	15 000 R	7.40	20.01.11		17.10.13		34.4	99.90	-0.10	15	98.54	99.90		7.65	1.85	2.36	BBB/Baa1/BBB	банки
ВТБ - 6 об	15 000 R	7.20	12.01.11	13.07.12	06.07.16	19.0	67.5	100.20		1 300	100.00	100.20	7.23	1.79	1.37	BBB/Baa1/BBB	банки	
ВТБ 24-1-МП	15 000 R	9.70	16.03.11	20.12.11	10.12.14	12.0	48.3	103.70			76.01	103.30	5.82	2.33	0.91	BBB/Baa1/BBB	банки	
ВТБ БО-01	5 000 R	7.60	18.03.11		15.03.13		27.2	100.05	-0.10	45 253	99.80	100.05		7.79	1.89	1.92	BBB/Baa1/BBB	банки
ВТБ БО-02	5 000 R	7.60	18.03.11		15.03.13		27.2	100.05	-0.15	38 091	95.01	100.60		7.79	1.89	1.92	BBB/Baa1/BBB	банки
ВТБ БО-03	10 000 R	7.60	18.03.11		15.03.13		27.2	100.05	-0.05	3 701	100.00	100.39		7.79	1.89	1.92	BBB/Baa1/BBB	банки
ВТБ24 01	6 000 R	11.50	06.04.11		05.10.11		9.6	103.75	0.15	9 462	103.75	103.80		6.62	5.53	0.72	BBB/Baa1/BBB	банки
ВТБ24 02	10 000 R	7.35	08.02.11	14.02.11	05.02.13	2.0	25.9	102.50			100.00	105.00	-9.20	3.58	0.16	BBB/Baa1/BBB	банки	
ВТБ24 03																		

Рынок рублевых облигаций

Выпуск	Объем, млн	Купон, %	Дата			Месяцев до		Цена	Изм.	Торговый объем, шт (осн.+РПС)	Котировки		Доходность, %			Дюр, лет	Рейтинг F/M/S	Сектор
			купона	оферты	погаш	офрт	погаш				покупка	продажа	офрт	погаш	текущ			
КОРПОРАТИВНЫЕ РУБЛЁВЫЕ ОБЛИГАЦИИ (продолжение)																		
ГазпромБ БО-01	10 000 R	7.75	08.06.11		08.12.13		36.1	100.01	0.02		99.90	100.04		7.89	3.86	2.50	/Baa3/BB	банки
Газпромнефть БО-5	10 000 R	7.15	12.04.11		09.04.13		28.0	99.80	0.16	117 601	99.55	99.80		7.37	3.57	1.99	/Baa3/BBB-	сырье
Газпромнефть БО-6	10 000 R	7.15	12.04.11		09.04.13		28.0	99.79	0.19	170 102	99.50	99.79		7.38	3.57	1.99	/Baa3/BBB-	сырье
ГАЗФин 01	5 000 R	18.00	08.02.11		08.02.11		1.6	100.90	-0.05	9 273	100.90	101.00		11.00	8.90	0.12		автомоб
ГенерКомп1	2 000 R	8.50	21.06.11		21.06.11		6.1	100.10			99.00	101.20		8.46	4.23	0.46		энергетика
ГидроОГК-1	5 000 R	8.10	29.12.10		29.06.11		6.3	101.00		31 000	100.96	101.35		6.21	4.00	0.47	/Baa3/BBB-	энергетика
Главная дорога-03	8 000 R	5.00	21.11.11		30.10.28		217.4	90.30		1018 000	90.00			9.44	5.52	10.56		транспорт
ГлМосСтр-2	4 000 R	1.00	17.03.11		17.03.11		2.9	89.00			78.00	100.00		65.40	0.56	0.14		строительство
Глобэксбанк БО-01	5 000 R	9.25	16.02.11	18.02.11	16.02.13	2.0	26.3	100.38		32 294	100.38	100.60	6.54	4.64	0.15	BB//BB-	банки	
Глобэксбанк БО-02	5 000 R	8.10	22.01.11	25.01.12	22.07.13	13.0	31.5	100.15	0.15	226 128	100.15	101.00	8.04	4.08	0.96	BB//BB-	банки	
Глобэксбанк БО-03	3 000 R	8.10	08.06.11	13.06.12	08.12.13	18.0	36.1	100.18		35 049	100.07	100.18	8.05	4.03	1.32	BB//BB-	банки	
Глобэксбанк БО-05	2 000 R	8.10	08.06.11	13.06.12	08.12.13	18.0	36.1	99.99			100.00	100.10	8.19	4.04	1.31	BB//BB-	банки	
ГСС 01	5 000 R	9.25	24.03.11	27.09.11	26.03.17	9.0	76.2	100.86	-0.34	973	100.86	101.19	8.04	4.57	0.69	BB//	машиностр.	
ГЭС 02	1 500 R	12.00	26.04.11		23.04.13		28.5	95.13			96.00			15.03	6.29	1.80		торговля
ДальСвз2об	2 000 R	7.60	01.06.11		30.05.12		17.5	101.21			99.25	100.85		6.40	3.74	0.91	BB-/Baa3/	телеком
ДальСвзБО5	1 500 R	15.00	18.01.11	21.07.11	17.07.12	7.0	19.1	104.50			104.52	104.70	6.91	7.16	0.51		телеком	
ДВТТ-Ф 02	5 000 R	7.75	20.01.11		18.07.13		31.3	18.45	-10.15		8.03	28.88		128.57	20.94	0.77		транспорт
ДГК-01	5 000 R	10.50	11.03.11	18.03.11	08.03.13	3.0	26.9											энергетика
ДжейЭфСиГ1	2 000 R	5.00	21.04.11		20.10.11		10.1	95.00			76.00	100.00		11.79	2.62	0.73	/отозван	торговля
ДжисФин-1	3 000 R	9.25	17.03.11		17.03.11		2.9	100.30	-0.05	18 546	100.23	100.45		8.00	4.60	0.22		торговля
ДМИЦЕНТРоб1	1 150 R	8.50	05.06.11		26.05.15		53.9	95.70	0.70	4 260	95.50	95.70		9.95	4.40	3.41		торговля
ЕАБР-3	5 000 R	10.50	03.05.11	03.11.11	25.10.16	11.0	71.2	103.60			103.15	103.55	6.09	5.05	0.82	BBB/A3/BBB	банки	
ЕБРР 02обл	5 000 R	3.74	20.01.11		21.04.11		4.0	100.30			100.20	100.45		2.85	0.93	0.32	AAA/Aaa/AAA	банки
ЕБРР 03обл	7 500 R	3.96	09.03.11		07.09.11		8.7	100.36			100.20	100.40		3.49	0.98	0.68	AAA/Aaa/AAA	банки
ЕБРР 04обл	3 000 R	3.75	17.03.11		12.06.14		42.3	100.50			100.15	101.00		3.65	0.93	3.16	AAA/Aaa/AAA	банки
ЕБРР 05обл	5 000 R	3.60	12.01.11		09.04.14		40.2	100.40			100.21	100.75		3.52	0.89	3.00	AAA/Aaa/AAA	банки
ЕвразХолдФ-1	10 000 R	9.25	25.03.11	22.03.13	13.03.20	27.0	112.3	100.85	0.25	198 691	100.70	100.85	9.01	4.57	1.87	V+/B1/B	металлургия	
ЕвразХолдФ-2	10 000 R	9.95	02.05.11	28.10.15	19.10.20	59.0	119.7	100.70		100 050	100.40	100.70	9.99	4.93	3.56	V+/B1/B	металлургия	
ЕвразХолдФ-3	5 000 R	9.25	25.03.11	22.03.13	13.03.20	27.0	112.3	100.70		194 487	100.70	100.95	9.09	4.58	1.87	V+/B1/B	металлургия	
ЕвразХолдФ-4	5 000 R	9.95	02.05.11	28.10.15	19.10.20	59.0	119.7	100.84			100.68	100.99	9.95	4.92	3.56	V+/B1/B	металлургия	
ЕврокомФК5	5 000 R	16.00	15.03.11		15.03.11		2.8									/C/	финансы	
ЕвроХим-02	5 000 R	8.90	04.01.11	03.07.15	26.06.18	55.0	91.5	102.34		42 196	102.00	102.35	8.26	4.34	3.54	BB//BB	химия	
ЕвроХим-03	5 000 R	8.25	25.05.11	18.11.15	14.11.18	60.0	96.2	99.60			99.00	100.20	8.35	4.13	3.94	BB//BB	химия	
ЕЭСК-02	1 000 R	8.74	07.04.11		05.04.12		15.7											энергетика
Желдорин-2	2 500 R	12.00	21.04.11		19.04.12		16.2	100.63			94.25	101.33		11.78	5.95	1.12		финансы
Желдорин-3	2 000 R	13.00	23.03.11		19.09.12		21.3	100.00			100.01	103.50		13.39	6.48	1.39		финансы
Железобет1	1 000 R	10.00	18.02.11		27.05.11		5.2	102.50			80.00	125.00		3.71	2.43	0.41		производство
Зенит 3обл	3 000 R	8.10	11.05.11		09.11.11		10.8	101.00		63 003	100.85	101.00		7.02	4.00	0.81	V/Baa3/	банки
Зенит 5обл	5 000 R	7.50	07.06.11	05.06.12	04.06.13	18.0	29.9	100.09		1 300	100.00	100.09	7.57	3.74	1.31	V/Baa3/	банки	
Зенит 6обл	3 000 R	8.00	04.01.11	05.07.12	01.07.14	19.0	42.9	100.82			100.75	100.95	7.53	3.96	1.33	V/Baa3/	банки	
Зенит БО-01	5 000 R	7.90	07.04.11	11.04.11	07.04.13	4.0	27.9	100.50	0.14	220 598	100.50	100.58	5.98	3.92	0.29	V/Baa3/	банки	
Зенит БО-02	5 000 R	7.75	22.03.11	26.09.12	22.09.13	22.0	33.5	99.80	-0.10	180 012	99.75	99.95	7.97	3.85	1.53	V/Baa3/	банки	
ИжАвто 02	2 000 R	18.00	09.06.11		09.06.11		5.7											автомоб
ИКСФин 01	9 000 R	7.95	04.01.11		01.07.14		42.9	100.28			99.37			8.01	3.95	2.81	//BB-	торговля
ИКСФин 04	8 000 R	18.46	09.06.11	13.06.11	02.06.16	6.0	66.3	105.28	-0.07		105.26	105.40	6.70	8.74	0.45	//BB-	торговля	
Инвестторгбанк БО-01	2 000 R	9.60	25.05.11	25.05.12	25.11.13	17.0	35.7	99.73	-0.04		99.50	99.78	10.04	4.77	1.24			банки
Инпром 03	1 300 R	9.50	18.05.11		18.05.11		4.9	90.00		617	90.00	94.00		41.89	5.26	0.29		металлургия
ИнтраФ-2	3 000 R	16.75	31.05.11		29.11.11		11.4	106.00	0.27	3 899	106.00	107.79		10.13	7.88	0.82		сервис
Интурист-2	2 000 R	14.00	24.05.11	29.07.11	21.05.13	7.0	29.4	102.47	-0.02	44 110	102.34	102.47	2.74	6.81	0.57			сервис
Иркут БО-01	5 000 R	9.25	15.03.11		10.09.13		33.1	101.12	0.02	235 000	100.90	101.10		8.96	4.56	2.22	/Ba2/	машиностр.
ИркЭнерго1	5 000 R	15.50	02.06.11		28.11.13		35.8				101.01						/отозван/В-	энергетика
ИтераФ-1	5 000 R	10.30	24.05.11	30.05.11	20.11.12	5.0	23.3	101.25		1	100.50	101.18	7.07	5.07	0.41			сырье
Камаз БО-01	2 000 R	9.00	20.06.11	17.12.12	16.12.13	24.0	36.4	100.30	0.30	269 228	100.26	100.50	9.03	4.47	1.71			автомоб
Карус. Ф 01	3 000 R	12.00	17.03.11		12.09.13		33.2											торговля
Каустик 2	850 R	18.00	06.01.11		07.07.11		6.6	102.01	0.01	53	102.01	102.25		11.31	4.40	0.25		химия
КИТФин Капитал-2	4 000 R	11.00	14.06.11		10.06.14		42.2										/Caa2/CCC+	банки
КМБ-Банк2	3 400 R	11.00	01.06.11		30.11.11		11.5										/отозван/	банки
Кокс 02	5 000 R	12.00	17.03.11		15.03.12		15.0	102.60			102.25	102.75		9.92	5.83	1.05	//B	металлургия
Комогр. 1	2 000 R	13.50	13.01.11		14.07.11		6.8				83.00							с/х
КОПЕЙКА 02	4 000 R	16.50	16.02.11		15.02.12		14.0	109.81			109.50	110.00		7.75	3.75	0.99	//B-	торговля
КОПЕЙКА 03	4 000 R	9.80	16.02.11		15.02.12		14.0	102.30			102.00	102.50		7.92	2.39	1.02	//B-	торговля
Копейка БО-01	3 000 R	9.50	25.01.11	30.07.12	23.07.13	20.0	31.5	101.75		1 619	101.50	102.14	8.49	2.33	1.37	//B-	торговля	
Копейка БО-02	3 000 R	9.00	04.01.11		01.10.1													

Рынок рублевых облигаций

Выпуск	Объем, млн	Купон, %	Дата			Месяцев до		Цена	Изм.	Торговый объем, шт (осн.+РПС)	Котировки		Доходность, %			Дюр. лет	Рейтинг F/M/S	Сектор
			купона	оферты	погаш	офрт	погаш				покупка	продажа	офрт	погаш	текущ			
КОРПОРАТИВНЫЕ РУБЛЕВЫЕ ОБЛИГАЦИИ (продолжение)																		
Альянс-01	3 000 R	14.00	16.03.11		14.09.11		8.9			100.00						V/B+	сырье	
Магнит 2	2 500 R	19.00	28.03.11		28.03.11		3.2	102.50	655	102.11	102.68		9.86	9.34	0.24		металлургия	
Магнит БО-01	1 000 R	8.25	14.03.11		09.09.13		33.1	100.16	13 922	99.51	100.00		8.34	4.11	2.25		торговля	
Магнит БО-02	1 000 R	8.25	14.03.11		09.09.13		33.1	100.22					8.32	4.11	2.25		торговля	
Магнит БО-03	1 500 R	8.25	14.03.11		09.09.13		33.1	100.10	70 000	77.00			8.37	4.11	2.25		торговля	
Магнит БО-04	2 000 R	8.25	14.03.11		09.09.13		33.1	100.00	81 521	99.90	100.30		8.41	4.11	2.25		торговля	
МагнитФ-02	5 000 R	8.20	25.03.11		23.03.12		15.3	100.53	171 372	100.41	100.53		7.88	4.07	1.11		торговля	
МастерБ-3	1 200 R	8.00	01.06.11		30.11.11		11.5	99.90		99.20	100.50		8.28	3.99	0.79	отозван//	банки	
МБРР 02обл	3 000 R	8.50	30.12.10	04.04.11	28.03.13	3.0	27.6	100.45	200	100.45	100.60	6.72		2.11	0.26	V+/B1/	банки	
МБРР 03обл	3 000 R	7.25	25.01.11	27.10.11	23.04.13	10.0	28.5	100.00	3 620	99.01	100.00	7.40		1.81	0.77	V+/B1/	банки	
МБРР 04обл	5 000 R	9.40	03.03.11	07.03.11	27.02.14	3.0	38.8	100.50	15 300	100.35	100.55	6.47		4.66	0.20	V+/B1/	банки	
МБРР 05обл	5 000 R	8.25	16.06.11	19.12.11	12.06.14	12.0	42.3	100.55	3 300	100.26	100.55	7.72		4.09	0.90	V+/B1/	банки	
МДМ-Банк БО-01	5 000 R	12.75	02.06.11		29.11.12		23.6	109.40		108.55	109.25		7.60	5.81	1.65	BB/Baa2/B+	банки	
МежПромБ-1	3 000 R	13.25	29.12.10	31.12.10	03.01.18	0.0	85.7									D/Caa2/D	банки	
Метсерв-Ф1	1 500 R	11.00	25.05.11	03.06.11	23.05.12	5.0	17.3	100.52	-0.01		100.55	9.37		5.46	0.41		торговля	
Мечел 13обл	5 000 R	10.00	08.03.11	03.09.15	25.08.20	57.0	117.8	100.85	0.35	100.61	100.85	9.99		4.94	3.42	/B1/	металлургия	
Мечел 14обл	5 000 R	10.00	08.03.11	03.09.15	25.08.20	57.0	117.8	100.84	0.15	196 677	100.46	100.84	9.99		4.94	3.42	/B1/	металлургия
Мечел 2обл	5 000 R	8.50	15.06.11	20.06.11	12.06.13	6.0	30.1	100.55		19 503	100.55	100.70	7.24		4.22	0.46	/B1/	металлургия
Мечел 4обл	5 000 R	19.00	27.01.11	30.07.12	21.07.16	20.0	68.0	116.40	-0.29	209	115.75	116.08	8.15		4.07	1.30	/B1/	металлургия
Мечел 5обл	5 000 R	12.50	18.01.11	18.10.12	09.10.18	22.0	95.0	106.40	-0.10	343 235	106.11	106.40	8.92		2.93	1.50	/B1/	металлургия
МечелБО-01	5 000 R	12.50	13.05.11	11.11.11	09.11.12	11.0	23.0	104.00	-0.49	583	104.00	104.35	7.89		5.99	0.80	/B1/	металлургия
МечелБО-02	5 000 R	9.75	15.03.11		12.03.13		27.1	102.00	0.10	184	101.65	102.15		8.92	4.77	1.84	/B1/	металлургия
МечелБО-03	5 000 R	9.75	27.04.11		24.04.13		28.5	102.20	-0.04	50	101.91	102.25		8.87	4.76	1.95	/B1/	металлургия
МИА-3обл	1 500 R	7.25	24.02.11		24.02.12		14.3	102.50		100.00	105.00		5.13	1.76	1.08	/Ba2/	финансы	
МИА-4обл ип	2 000 R	7.35	06.01.11	18.10.12	01.10.15	22.0	58.2	102.50		100.00	105.00	5.88		1.79	1.61	/Ba2/	финансы	
МИА-5обл	2 000 R	7.40	20.01.11	28.07.11	17.07.14	7.0	43.5	99.48		100.00	105.00	8.30		1.86	0.54	/Ba2/	финансы	
МиГ-Ф 02	3 000 R	0.10	08.03.11		06.09.11		8.6										машинстр.	
Микоян-2обл	2 000 R	13.50	10.02.11	24.02.12	07.02.13	14.0	26.0	106.50		104.00	109.00	7.30		6.32	1.01		потреб. Тов	
М-ИНДУСТР	1 000 R	12.25	15.02.11		16.08.11		7.9	27.44	0.28	533	26.03	28.49		705.04	22.26	0.07		строительство
М-Индустр2	1 500 R	14.25	12.01.11	17.01.11	10.07.13	1.0	31.1	94.00	-1.00	5	80.00	94.00	147.38		7.56	0.03		строительство
МКБ 04обл	2 000 R	15.00	15.03.11		15.03.11		2.8	101.93	0.23		101.65	101.85		6.39	7.34	0.22	V-/B1/	банки
МКБ 05обл	2 000 R	8.50	27.04.11	05.05.11	25.04.12	4.0	16.4	100.35		10 000	100.25	100.40	7.11		4.22	0.34	V-/B1/	банки
МКБ 06обл	2 000 R	9.40	08.02.11		07.08.12		19.8	100.89			100.75	101.04		8.98	4.65	1.38	V-/B1/	банки
МКБ 07обл	2 000 R	9.76	18.01.11	24.07.12	14.07.15	19.0	55.5	100.70		10 296	100.77	101.00	9.37		4.83	1.33	V-/B1/	банки
МКБ 08обл	3 000 R	9.70	13.04.11	19.10.11	08.04.15	10.0	52.3	101.10	0.10	188 784	101.10	101.15	8.22		4.78	0.74	V-/B1/	банки
ММК БО-01	5 000 R	6.90	19.05.11		15.11.12		23.2	99.54		234 000	99.25	99.55		7.29	3.46	1.68	отозван/Ba3/BB	Металлургия
ММК БО-02	10 000 R	9.70	15.06.11	16.12.11	12.12.12	12.0	24.1	102.60	-0.05	129 065	102.53	102.65	6.99		4.71	0.90	отозван/Ba3/BB	Металлургия
ММК БО-03	5 000 R	6.47	24.03.11	26.03.12	19.09.13	15.0	33.4	99.60		5	99.25	99.60	6.85		3.24	1.14	отозван/Ba3/BB	Металлургия
ММК БО-05	8 000 R	7.65	07.04.11		04.04.13		27.8	100.87			100.60	100.80		7.36	3.78	1.97	отозван/Ba3/BB	Металлургия
ММ-Фин 01	1 000 R	7.75	01.03.11	02.03.11	26.02.13	2.0	26.6				0.01							девелопмент
ММ-Фин 02	1 500 R	7.75	04.01.11	10.01.11	03.07.12	1.0	18.7	1.60	0.55	41	0.40	1.60		241.50				девелопмент
МОИА 02	3 000 R	7.99	08.03.11		07.09.11		8.7											финансы
МОИА 03	5 000 R	7.75	15.06.11		14.06.14		42.4											финансы
МойБанк 5	5 000 R	12.96	21.04.11	25.04.11	16.04.15	4.0	52.6	100.29		76.20	101.40	11.88		6.44	0.31		/B3/	банки
МоскомБ-2	3 000 R	12.00	15.02.11		15.02.11		1.9											V-//
МоскомБ-3	5 000 R	10.00	15.06.11		12.06.13		30.1											V-//
МОСМАРТФ 1	2 000 R	0.01	14.04.11		12.04.12		15.9			2.30								
МособгазФ2	3 000 R	9.25	24.12.10		24.06.12		18.4	92.15					18.47	5.01	0.82			торговля
Мособлгаз1	2 500 R	12.00	17.05.11		17.05.11		4.9											сервис
Мособлтр-2	4 000 R	20.00	26.03.11		26.03.11		3.2											услуги
МосТрАвтФ1	7 500 R	11.80	21.06.11		18.12.12		24.3											//D
Мосэнерго1	5 000 R	12.50	15.03.11		13.09.11		8.9	104.20	0.12	2 400	104.11	104.20		6.58	5.98	0.66	//BB-	финансы
Мосэнерго2	5 000 R	7.65	24.02.11	01.03.12	18.02.16	15.0	62.8	100.89	0.09		100.45	100.95	6.85		3.78	1.07	//BB-	энергетика
Мосэнерго3	5 000 R	10.25	03.06.11	06.12.12	28.11.14	24.0	47.9	105.42			105.00	107.97	7.28		4.85	1.70	//BB-	энергетика
МОЭК-01	3 500 R	9.00	27.01.11	11.08.11	25.07.13	8.0	31.6	101.20		4 000	101.10	101.70	6.69		2.22	0.58	BB+//	энергетика
МОЭСК-01	6 000 R	8.05	08.03.11		06.09.11		8.6	100.05	-1.05	137 010	100.35	101.10		8.11	4.01	0.64		энергетика
МРСК Ур.01	1 000 R	8.60	24.05.11		22.05.12		17.3				95.00							энергетика
МРСК Юга 2	6 000 R	17.50	01.03.11	01.09.11	26.08.14	8.0	44.8	106.25		30 047	106.25	106.49	8.06		8.21	0.61		энергетика
МТС 01	10 000 R	7.00	21.04.11		17.10.13		34.4	99.10			98.24	99.60		7.49	3.52	2.40	BB+/Ba2/BB	телеком
МТС 02	10 000 R	7.75	26.04.11		20.10.15		58.8	100.06	1.85	41	100.06	101.00		7.88	3.86	3.78	BB+/Ba2/BB	телеком
МТС 03	4 000 R	8.00	21.06.11	20.06.13	12.06.18	30.0	91.0	100.10		113	101.00	101.79	8.10		3.98	2.14	BB+/Ba2/BB	телеком
МТС 04	15 000 R	16.75	17.05.11	19.05.11	13.05.14	5.0	41.3	103.84	0.08	79 614	103.81	103.84	6.38		16.09	0.38	BB+/Ba2/BB	телеком
МТС 05	15 000 R	14.25	26.07.11	26.07.12	19.07.16	19.0	67.9	109.80	0.10	4 993	109.60	109.75	7.					

Рынок рублевых облигаций

Выпуск	Объем, млн	Купон, %	Дата			Месяцев до		Цена	Изм.	Торговый объем, шт (осн.+РПС)	Котировки		Доходность, %			Дюр, лет	Рейтинг F/M/S	Сектор		
			купона	оферты	погаш	офрт	погаш				покупка	продажа	офрт	погаш	текущ					
КОРПОРАТИВНЫЕ РУБЛЕВЫЕ ОБЛИГАЦИИ (продолжение)																				
Группа Разг. БО-09	2 000 R		26.11.37		15.12.11		12.0										с/х			
ОГК-3 об	3 000 R	7.50	10.06.11	10.06.11	09.12.11	6.0	11.8										энергетика			
ОГК-5 БО-15	4 000 R	7.50	21.06.11	21.06.12	18.06.13	18.0	30.3	100.60		555	100.30	100.60	7.17			/Ba3/	энергетика			
ОГК-5 об-1	5 000 R	12.25	31.03.11		29.09.11		9.4	103.32	-0.98	10	104.14	104.39		7.85	5.91	0.69	/Ba3/			
ОГК-6 01об	5 000 R	7.25	21.04.11		19.04.12		16.2	99.39			97.58	101.20		7.88	3.64	1.18	энергетика			
ОМЗ - 6 об	1 600 R	13.00	03.06.11	09.06.11	31.05.13	6.0	29.7	103.70			100.21	103.90	4.47			//B-	машиностр.			
ОМЗ-5 об	1 500 R	13.00	01.03.11		30.08.11		8.4	101.69			100.02			10.61	6.37	0.60	//B-	машиностр.		
Парнас-М 2	1 000 R	9.50	17.02.11		17.11.11		11.0										потреб. тов.			
Первобанк БО-01	1 500 R	10.00	27.04.11	29.04.11	24.04.13	4.0	28.5	100.88			100.00	100.80	7.36			/B3/	банки			
Первобанк1	1 500 R	9.50	28.12.10		29.06.11		6.3	100.48						8.71	4.74	0.46	/B3/	банки		
Петрокомб4	3 000 R	5.00	04.01.11		06.07.11		6.6	99.17	-0.63		98.90	99.85		6.69	2.53	0.49	/Ba3/B+	банки		
Петрокомб5	5 000 R	12.75	19.06.11	19.12.12	21.12.14	24.0	48.7	109.50	0.75	22 402	77.78	109.89	7.68			5.84	1.70	/Ba3/B+	банки	
Петрокомб6	3 000 R	7.75	20.02.11		22.08.12		20.3	100.62			82.90	100.69		7.47	3.86	1.45	/Ba3/B+	банки		
Петрокомб7	3 000 R	14.90	20.02.11	24.02.11	22.08.12	2.0	20.3	101.75			101.30	101.78	3.97			7.34	0.17	/Ba3/B+	банки	
Промсвб-05	4 500 R	7.75	20.05.11		18.05.12		17.1	100.89			100.70	100.89		7.19	3.83	1.26	BB-/Ba2/отозван	банки		
Промсвб-06	5 000 R	8.25	08.06.11	22.12.10	17.06.13	0.0	30.3	100.00		6 390	100.00	100.05	-8.05			4.11	0.00	BB-/Ba2/отозван	банки	
ПромТр02об	3 000 R	0.01	19.04.11		18.10.11		10.0	89.53	-0.02		62.01	85.00		14.36	0.01	0.72		машиностр.		
ПромТр03об	5 000 R	18.00	26.01.11	28.01.11	24.07.13	1.0	31.5	90.50	0.01	45 559	90.11	90.80	186.81			9.92	0.04		машиностр.	
ПротекФин1	5 000 R	12.00	04.05.11		02.11.11		10.5				99.01								торговля	
ПрофМедияФ-1	3 000 R	10.50	20.01.11	23.07.13	16.07.15	32.0	55.6	99.68	-0.02	30 749	99.65	99.71	10.87			5.25	2.02		телеком	
РазгуляйФ2	2 000 R	17.00	29.03.11		27.09.11		9.3	102.48			98.00	106.97		13.84	8.27	0.64			с/х	
РазгуляйФ3	3 000 R	17.00	18.03.11		16.03.12		15.0	104.00			98.01	110.00		13.76	8.15	0.99			с/х	
РазгуляйФ4	3 000 R		25.05.11	02.06.11	22.05.13	5.0	29.4	103.50			97.01	110.00	-7.42			0.48			с/х	
РазгуляйФ5	2 000 R		27.04.11	29.04.11	23.10.13	4.0	34.6				1.00								с/х	
Райффайзен БО-7	5 000 R	7.50	01.06.11		27.11.13		35.7	100.10	-0.40		75.10	100.75		7.60	3.74	2.49		BBB+/Baa3/BBB	банки	
Райффайзен-4	10 000 R	13.50	07.06.11	08.12.11	03.12.13	12.0	35.9	106.39		146 332	106.20	106.39	6.58			6.33	0.88	BBB+/Baa3/BBB	банки	
РВКФинанс1	1 750 R	9.50	20.01.11		21.07.11		7.1	101.00		9 000	79.00	103.00		9.51	4.69	0.51		BB-//	услуги	
РВКФинанс3	3 000 R	9.00	16.05.11	14.11.13	09.11.15	35.0	59.5	100.86	-0.19	1 464	100.42	101.30	8.82			4.45	2.39	BB-//	услуги	
РенКап-2	3 000 R	10.50	08.04.11		04.04.12		15.7	99.95	0.05	410	99.82	99.95		10.80	5.21	1.10		B-/B1/B-	банки	
РенКап-3	4 000 R	12.50	10.06.11	17.06.11	06.06.12	6.0	17.8	100.45	-0.05	15 718	100.30	100.45	11.34			6.17	0.44	B-/B1/B-	банки	
РЖД БО-01	15 000 R	9.40	08.06.11		05.12.12		23.8	104.40	-0.20	2 890	104.30	104.60		7.08	4.49	1.71		BBB/Baa1/BBB	транспорт	
РЖД-07обл	5 000 R	7.55	11.05.11		07.11.12		22.9	101.08			101.03	101.25		7.04	3.72	1.66		BBB/Baa1/BBB	транспорт	
РЖД-08обл	20 000 R	8.50	05.01.11		06.07.11		6.6	101.49	-0.09	2	101.38	101.55		5.73	4.18	0.49		BBB/Baa1/BBB	транспорт	
РЖД-09обл	15 000 R	0.50	18.05.11	18.05.11	13.11.13	5.0	35.3	99.55			98.22	98.50	1.03			0.01	0.40		BBB/Baa1/BBB	транспорт
РЖД-10обл	15 000 R	15.00	10.03.11		06.03.14		39.0	121.55	0.30	263 204	121.35	121.55		7.46	6.15	2.45		BBB/Baa1/BBB	транспорт	
РЖД-11обл	15 000 R	7.80	25.05.11		18.11.15		59.8	101.70			101.45	101.75		7.52	3.82	3.87		BBB/Baa1/BBB	транспорт	
РЖД-12обл	15 000 R	14.90	26.05.11	28.11.11	16.05.19	11.0	102.3	107.52	0.02	2 548	107.40	107.59	6.42			6.91	0.85		BBB/Baa1/BBB	транспорт
РЖД-13обл	15 000 R	10.00	10.03.11		06.03.14		39.0	103.25			103.32	103.38		9.00	4.83	2.53		BBB/Baa1/BBB	транспорт	
РЖД-14обл	15 000 R	9.87	12.04.11		07.04.15		52.3	104.15	0.25	50 000	104.00	104.17		8.87	4.72	3.27		BBB/Baa1/BBB	транспорт	
РЖД-15обл	15 000 R	11.16	27.12.10	26.12.12	20.06.16	25.0	66.9	106.58						7.05		5.22	1.67		BBB/Baa1/BBB	транспорт
РЖД-16обл	15 000 R	14.33	13.06.11	13.06.11	05.06.17	6.0	78.6	103.99	0.04	107 218	103.81	103.99		5.80	6.87	0.45		BBB/Baa1/BBB	транспорт	
РЖД-17обл	15 000 R	11.30	24.01.11	24.07.13	16.07.18	32.0	92.1	110.28		2	109.95	110.28		6.99	5.11	2.10		BBB/Baa1/BBB	транспорт	
РЖД-18обл	15 000 R	11.50	24.01.11	23.07.14	15.07.19	44.0	104.3	113.58		84	113.58	113.65	7.25			5.05	2.76		BBB/Baa1/BBB	транспорт
РЖД-19обл	15 000 R	13.50	24.01.11	27.07.11	08.07.24	7.0	164.9	106.03	1.46		104.52	107.71	3.12			6.35	0.55		BBB/Baa1/BBB	транспорт
РЖД-23обл	15 000 R	9.00	03.02.11	05.02.15	16.01.25	50.0	171.3	105.01	0.01	680 040	105.23	105.55	7.67			4.27	3.20		BBB/Baa1/BBB	транспорт
РК Казначей-01	3 000 R	10.50	27.05.11	23.11.12	20.11.15	23.0	59.8												B/B1/	банки
РМК-финанс-03	3 000 R	10.40	21.06.11	17.12.13	15.12.15	36.0	60.7	100.00		3000 000				10.67	5.19	2.39			сырье	
Росбанк БО-01	5 000 R	7.40	24.12.10	27.06.12	21.06.13	18.0	30.4	100.48						7.16	3.69	1.32		BBB+/Baa3/BB+	банки	
Росбанк БО-02	5 000 R	8.00	08.01.11		08.07.13		31.0	101.10		155	100.70	101.10		7.66	3.99	2.11		BBB+/Baa3/BB+	банки	
Росбанк АЗ	5 000 R	12.00	06.05.11	16.05.11	06.11.13	5.0	35.0	102.73	0.13		102.60	102.65	4.24			5.86	0.38		BBB+/Baa3/BB+	банки
Росбанк А5	5 000 R	12.00	06.05.11	16.05.11	07.11.14	5.0	47.2	102.74	0.09		102.60	102.70	4.22			5.86	0.38		BBB+/Baa3/BB+	банки
Росгосстрах-1	4 000 R	10.00	20.01.11	23.07.12	16.07.15	19.0	55.6	99.04		790	99.04	99.10	10.88			5.03	1.31			финансы
Росгосстрах-2	5 000 R	10.50	12.05.11	12.11.12	02.11.17	23.0	83.6	100.04			99.80	100.00	10.68			5.23	1.58			финансы
РосДорБанк-1	1 050 R	10.50	08.06.11	08.12.11	09.12.13	12.0	36.1													банки
РоссельхБ 10	5 000 R	9.00	09.02.11	10.02.13	29.01.20	26.0	110.9	102.50	-0.25	50 001	102.50	102.75	7.81			4.38	1.80		BBB/Baa1/	банки
РоссельхБ 11	5 000 R	9.00	10.02.11	11.02.13	30.01.20	26.0	110.9	102.79		100 000	102.65	102.75	7.66			4.37	1.80		BBB/Baa1/	банки
РоссельхБ 2	7 000 R	7.85	16.02.11		16.02.11		1.9	100.52			100.05			4.55	1.95	0.15			BBB/Baa1/	банки
РоссельхБ 3	10 000 R	9.25	17.02.11	17.02.14	09.02.17	38.0	74.7	104.20	0.10	5 430	104.05	104.20	7.84			4.43	2.54		BBB/Baa1/	банки
РоссельхБ 4	10 000 R	11.50	06.04.11	07.10.11	27.09.17	10.0	82.4	102.30			100.00	104.60	8.51			5.60	0.71		BBB/Baa1/	банки
РоссельхБ 5	10 000 R	13.50	07.0																	

Рынок рублевых облигаций

Выпуск	Объем, млн	Купон, %	Дата			Месяцев до		Цена	Изм.	Торговый объем, шт (осн.+РПС)	Котировки		Доходность, %			Дюр, лет	Рейтинг F/M/S	Сектор
			купона	оферты	погаш	офрт	погаш				покупка	продажа	офрт	погаш	текущ			
КОРПОРАТИВНЫЕ РУБЛЕВЫЕ ОБЛИГАЦИИ (продолжение)																		
Северсталь БО-01	15 000 R	14.00	22.03.11	20.09.11	18.09.12	9.0	21.2	105.05	0.02	74 248	104.96	105.05	7.04		6.64	0.67	V+/Ba3/BB-	сырье
Северсталь БО-02	10 000 R	9.75	18.02.11		15.02.13		26.2	104.65	-0.15	98 636	104.65	104.70		7.50	4.65	1.81	V+/Ba3/BB-	сырье
Северсталь БО-04	5 000 R	9.75	18.02.11		15.02.13		26.2	104.70		1 500	104.30	104.70		7.48	4.64	1.81	V+/Ba3/BB-	сырье
СевКаб 03	1 500 R	10.50	28.12.10		27.03.12		15.4											производство
СевСтАвто2	3 000 R	12.50	19.01.11		17.07.13		31.3	100.30	-0.03	24 040	100.28	100.29		12.73	6.21	1.92		автомоб.
СЗТелекЗоб	3 000 R	8.60	24.02.11		24.02.11		2.2	101.50		2	100.30	101.97		0.18	2.11	0.18	BB//BB-	телеком
СЗТелек4об	2 000 R	8.10	10.03.11		08.12.11		11.7	101.25			101.24	101.77		6.92	2.00	0.88	BB//BB-	телеком
СЗТелек5об	2 000 R	5.87	22.02.11		21.05.13		29.4	98.29			96.08	100.50		8.01	1.49	1.78	BB//BB-	телеком
СЗТелек6об	3 000 R	11.70	02.02.11	09.08.11	24.07.19	8.0	104.6	106.30	-0.20	110 107	106.20	107.10	5.22		2.74	0.58	BB//BB-	телеком
Сибирь-01	2 300 R	18.00	18.01.11		17.07.12		19.1	109.20	1.20	21	108.52	109.20		11.75	8.22	1.21		транспорт
Сибметин01	10 000 R	13.50	21.04.11	20.10.14	10.10.19	47.0	107.2	112.26		85 967	112.25	112.95	9.79		6.00	2.82		металлургия
Сибметин02	10 000 R	13.50	21.04.11	20.10.14	10.10.19	47.0	107.2	112.35	-0.50	24 389	112.23	112.40		9.76	5.99	2.83		металлургия
СибТлк-Воб	3 000 R	9.50	10.02.11	11.08.11	08.08.13	8.0	32.0	101.65			101.50	102.20		6.90	4.66	0.58	BB//	телеком
СИБУРХолд1	1 500 R	10.47	05.05.11		01.11.12		22.7				98.58						BB/Ba2/	химия
Синергия БО-01	3 000 R	9.75	07.04.11	04.10.12	03.10.13	22.0	33.9	100.02		1 871	98.50	100.00		9.96	4.86	1.50	V//	потреб. тов.
Синергия-3	2 500 R	10.00	21.02.11	24.02.11	18.08.14	2.0	44.5	100.40			79.01			7.25	4.97	0.17	V//	потреб. тов.
Синтера 1	3 000 R	0.01	03.02.11		01.08.13		31.8											телеком
СистГалс 1	3 000 R	8.50	12.04.11		08.04.14		40.1											отозван//
СистГалс 2	2 000 R	8.50	19.04.11		15.04.14		40.4											отозван//
Система-01	6 000 R	9.75	10.03.11		07.03.13		26.9	104.20	0.10	12 845	104.10	104.20		7.79	4.67	1.85	BB-/Ba3/BB	телеком
Система-02	20 000 R	14.75	15.02.11	14.08.12	12.08.14	20.0	44.3	110.84	-0.01	124 710	110.77	110.81	7.76		6.64	1.36	BB-/Ba3/BB	телеком
Система-03	19 000 R	12.50	02.06.11	04.12.12	24.11.16	24.0	72.2	108.40		27 531	108.21	108.40	7.85		5.75	1.66	BB-/Ba3/BB	телеком
Ситроникс БО-1	2 000 R	11.50	21.06.11	26.06.12	18.06.13	18.0	30.3	101.90		18	100.01	101.90	10.49		5.75	1.30	V-/B3/	телеком
Ситроникс БО-2	3 000 R	10.75	11.04.11	15.10.12	07.10.13	22.0	34.0	100.00		42 943	99.00	100.00	10.91		5.36	1.50	V-/B3/	телеком
СКБ-банк БО-03	3 000 R	9.15	31.05.11	29.05.12	26.11.13	18.0	35.7	99.73		129 200	99.70	99.87		9.56	4.57	1.25	V/B2/	банки
СКБ-банк БО-04	2 000 R	9.80	08.06.11	12.12.11	05.06.13	12.0	29.9	101.25		6 000	100.75	101.25	8.47		4.83	0.88	V/B2/	банки
СОРУС КАП2	1 500 R		06.01.11		05.04.12		15.7											торговля
СтИндустр1	1 000 R		06.01.11		07.07.11		6.6											строительство
СтрТрГаз02	5 000 R	8.49	14.01.11		13.07.12		19.0	90.75	-0.05	57 460	91.00	91.47		15.95	4.66	1.24		строительство
СтрТрГаз03	5 000 R	8.50	14.04.11		11.04.13		28.1	95.00	6.00	61	89.18	95.00		11.30	4.46	1.89		строительство
SU-155 Зоб	3 000 R	15.50	16.02.11	24.02.11	15.02.12	2.0	14.0	98.19	0.04	1 395	98.06	98.15	25.48		7.87	0.14		строительство
СудострБ-3	1 500 R		07.03.11		03.09.12		20.7	100.06			99.00	100.70		-0.04		1.70	/B3/	банки
СУЭК Финанс-01	10 000 R	9.35	07.01.11	10.07.13	26.06.20	31.0	115.8	100.90	-0.18	18 326	100.75	101.15	9.10		4.62	2.05		сырье
СэтлГрупп1	1 000 R	11.70	17.05.11		15.05.12		17.0	97.99		1	77.00	97.99		13.74	5.95	1.16		строительство
Татнефть БО-01	5 000 R	7.25	25.03.11		20.09.13		33.5	100.50		87 000	100.21	100.50		7.16	3.60	2.34	V+//	сырье
Таттелеком 4	1 500 R	8.25	05.05.11		01.11.12		22.7	98.00			95.00	101.00		9.66	4.20	1.60		телеком
ТатфондБ 4	1 500 R	13.00	01.06.11		01.06.11		5.4	102.56			100.00	102.45		7.14	6.32	0.41	/B2/	банки
ТатфондБ 5	2 000 R	11.00	23.03.11	29.03.11	21.03.12	3.0	15.2	100.78	-0.02	106 696	100.75	101.06	7.39		5.44	0.25	/B2/	банки
ТатфондБ 6	2 000 R	11.20	01.03.11	07.03.11	26.02.13	3.0	26.6	100.79	0.09		100.65	100.87	6.44		5.54	0.20	/B2/	банки
ТатфондБ 7	1 000 R	8.75	17.06.11	23.12.10	14.12.12	0.0	24.1	100.00		55 749	100.00	100.05	-16.06		4.36	0.01	/B2/	банки
ТВЗ БО-01	2 000 R	7.00	15.06.11	24.06.11	12.06.13	6.0	30.1	99.84			100.75	101.06	7.39		5.44	0.25	/B2/	банки
ТГК-1 01	4 000 R	8.50	15.03.11	15.03.12	11.03.14	15.0	39.2	102.00	0.20	14	101.00	102.00		6.84	4.16	1.10		машиностр.
ТГК-1 02	5 000 R	16.99	04.01.11	11.07.11	01.07.14	7.0	42.9	105.60	0.05	17 100	105.30	105.68	6.13		8.02	0.48		энергетика
ТГК-10 об2	5 000 R	7.60	09.02.11	11.02.11	06.02.13	2.0	25.9				79.01							энергетика
ТГК-2 БО-01	5 000 R	9.00	22.03.11		17.09.13		33.4	99.62	0.02	75 000	99.51	99.70		9.36	4.50	2.23	V//	энергетика
ТГК-2-01	4 000 R	6.75	01.03.11		30.08.11		8.4	99.82	0.02		99.22	99.80		7.12	3.37	0.63	V//	энергетика
ТГК-4 об.1	5 000 R	8.00	02.06.11		31.05.12		17.6											энергетика
ТГК-5-01	5 000 R	8.75	15.04.11	16.10.13	06.10.17	34.0	82.7	100.40	0.15	80 298	100.20	100.40	8.72		4.35	2.32		энергетика
ТГК-6-01	5 000 R	8.30	03.03.11	03.09.13	24.08.17	33.0	81.3	100.00		203	99.60	100.00	8.43		4.14	2.23		энергетика
ТГК-6Инв-1	2 000 R	10.50	22.02.11	28.02.11	21.02.12	2.0	14.2	101.75	2.35	17 600	97.00		0.33		2.57	0.19		энергетика
ТГК-8 01	3 500 R	8.80	12.05.11		10.05.12		16.9											энергетика
ТГК-9-01	7 000 R	8.10	14.02.11	15.08.13	07.08.17	32.0	80.7	99.93			99.55	99.85	8.26		4.04	2.19		энергетика
Терна-Ф 02	1 500 R	1.00	06.05.11		04.11.11		10.6											производство
ТехИнвест-1	2 000 R	7.00	26.05.11		26.05.11		5.2	27.50			15.01	39.99		12.69				торговля
ТехНиколеФ	3 000 R	7.00	10.03.11	10.03.11	07.03.12	3.0	14.7	99.99			81.41	102.50	7.10		3.49	0.20		производство
ТКСБанк 02	1 400 R	20.00	25.01.11		28.07.13		31.7	110.00	0.25	135	109.86	110.00		15.75	9.12	1.75		банки
ТКСБанк БО-01	1 600 R	14.22	25.03.11		20.09.13		33.5	98.82	0.07	50 013	97.98	99.00		15.27	7.18	1.99		банки
ТКСБанк БО-02	1 500 R	16.50	31.05.11	29.11.11	26.11.13	11.0	35.7	100.95	0.15	1 229	100.78	100.95	15.93		8.15	0.78		банки
ТМК БО-01	5 000 R	8.85	26.04.11		22.10.13		34.5	100.40	-0.40	28 447	99.16	100.56		8.87	4.39	2.33	/B1/B	производство
ТМК-03 обл	5 000 R	9.80	15.02.11		15.02.11		1.9	100.65	0.12	4 346	100.63	100.65		5.47	4.86	0.15	/B1/B	производство
Трансэро-1	3 000 R	11.85	27.04.11	25.04.12	23.10.13	16.0	34.6	101.10	-0.29	14 535	100.70	101.10	11.22		5.84	1.14		транспорт
ТрансКонт1	3 000 R	9.50	01.03.11		26.02.13		26.6	105.02			104.40	104.92		7.10	4.51	1		

Рынок рублевых облигаций

Выпуск	Объем, млн	Купон, %	Дата			Месяцев до		Цена	Изм.	Торговый объем, шт (осн.+РПС)	Котировки		Доходность, %			Дюр, лет	Рейтинг F/M/S	Сектор
			купона	оферты	погаш	офрт	погаш				покупка	продажа	офрт	погаш	текущ			
КОРПОРАТИВНЫЕ РУБЛЕВЫЕ ОБЛИГАЦИИ (продолжение)																		
УрСИ БО-01	1 000 R	10.80	05.05.11	09.11.11	01.11.12	11.0	22.7									BB-/B+	телеком	
УрСИ сер06	2 000 R	10.50	19.05.11		17.11.11		11.0				75.20					BB-/B+	телеком	
УрСИ сер07	3 000 R	8.50	15.03.11		13.03.12		14.9	100.56			100.00			7.81	4.22	0.65	BB-/B+	
УрСИ сер08	2 000 R	7.50	06.04.11		03.04.13		27.8	101.00	41		95.78	100.50		7.95	3.70	1.76	BB-/B+	телеком
ФСК ЕЭС-04	6 000 R	7.30	07.04.11		06.10.11		9.6	100.79	0.03		100.78			6.34	3.61	0.73	/Baa2/BBB	энергетика
ФСК ЕЭС-06	10 000 R	7.15	29.03.11	26.09.13	15.09.20	34.0	118.5	99.82	0.42	50 000	99.50	99.65	7.33		3.57	2.35	/Baa2/BBB	энергетика
ФСК ЕЭС-07	5 000 R	7.50	29.04.11	27.10.15	16.10.20	59.0	119.6	100.10			99.50	99.95	7.60		3.74	3.82	/Baa2/BBB	энергетика
ФСК ЕЭС-08	10 000 R	7.15	29.03.11	26.09.13	15.09.20	34.0	118.5	99.65	0.25	192 901	99.50	99.65	7.40		3.58	2.35	/Baa2/BBB	энергетика
ФСК ЕЭС-09	5 000 R	7.99	29.04.11	24.10.17	16.10.20	83.0	119.6	99.82			99.26	100.00	7.96		3.89	4.98	/Baa2/BBB	энергетика
ФСК ЕЭС-10	10 000 R	7.75	29.03.11	24.09.15	15.09.20	58.0	118.5	100.10	0.10	5 000	100.10	100.35	7.86		3.86	3.71	/Baa2/BBB	энергетика
ФСК ЕЭС-11	5 000 R	7.99	29.04.11	24.10.17	16.10.20	83.0	119.6	99.90		203	99.26	99.90	8.16		3.99	4.94	/Baa2/BBB	энергетика
ХантМанБанк-02	3 000 R	7.85	15.06.11	16.06.11	12.06.13	6.0	30.1	100.49	0.49		100.15	100.74	6.87		3.90	0.45	/Ba3/B+	банки
ХКФ Банк-4	3 000 R	7.10	12.01.11		12.10.11		9.8	99.80		4 700	99.00	100.00		7.56	1.77	0.73	/Ba3/B+	банки
ХКФ Банк-5	4 000 R	8.15	19.01.11	19.10.11	17.04.13	10.0	28.3	100.75	0.25	800	100.50	100.75	7.40		2.02	0.74	/Ba3/B+	банки
ХКФ Банк-6	5 000 R	7.75	15.03.11	11.12.12	10.06.14	24.0	42.2	99.59	0.06	13 075	99.00	99.59	8.22		1.94	1.71	/Ba3/B+	банки
ХКФ Банк-7	5 000 R	9.00	27.01.11	30.04.12	23.04.15	17.0	52.8	101.85		1 000	100.50	101.85	7.70		2.20	1.19	/Ba3/B+	банки
Х-МСтройР2	2 000 R	10.00	11.01.11		12.07.11		6.8											строительство
Центр-инв2	3 000 R	9.25	28.12.10	29.06.12	24.06.14	19.0	42.7	101.70					8.15		4.54	1.29	/B1/	банки
ЦентрТел-5	3 000 R	9.30	01.03.11		30.08.11		8.4	101.25	-0.15	10 001	101.20	101.40			4.58	0.44	B//BB-	телеком
Черкизово БО-03	3 000 R	8.25	13.05.11		08.11.13		35.1	99.48			99.30	99.65		8.63	4.14	2.40		потреб. тов.
Черкизово1	2 000 R	12.75	31.05.11		31.05.11		5.4	102.15		26	102.15	102.40		7.82	6.22	0.41		потреб. тов.
ЧТПЗ 03об	8 000 R	8.00	26.04.11	28.04.11	21.04.15	4.0	52.7				95.50						/отозван/	производство
ЧТПЗ БО-01	5 000 R	16.50	07.06.11	08.12.11	04.12.12	12.0	23.8	105.95	-0.05	169 115	105.55	105.75	10.02		7.76	0.84	/отозван/	производство
ЭлемЛиз-02	2 300 R	21.00	10.03.11	14.06.11	04.09.14	6.0	45.1	104.50	-0.75	20 164	104.52	105.25	11.08		5.01	0.42		финансы
ЭнергоСт-1	1 500 R	12.00	20.05.11		20.05.11		5.0											энергетика
ЮниКредиБанк-04	10 000 R	7.00	17.05.11	16.11.12	10.11.15	23.0	59.5	99.51	-0.09	470 001	99.00	100.00	7.38		3.51	1.68	/Ba3/B+	банки
ЮниКредиБанк-05	5 000 R	7.50	08.03.11	03.09.13	01.09.15	33.0	57.2	99.94			75.10	99.80	7.66		3.74	2.27	/Ba3/B+	банки
Юнимилк 01	2 000 R	14.00	08.03.11		06.09.11		8.6	102.29			100.58	104.00		10.78	6.82	0.61		потреб. тов.
ЮТК БО-01	2 000 R	11.00	19.01.11	21.10.11	17.10.12	10.0	22.2	103.50		13 600	101.55	103.74	6.73		2.65	0.74	/B1/B	телеком
ЮТК БО-04	1 000 R	11.40	20.01.11		18.10.12		22.2	105.06			105.55	106.00		8.65	2.70	1.52	/B1/B	телеком
ЮТК-05 об.	2 000 R	7.80	01.06.11		30.05.12		17.5	100.63	0.03		99.30	100.30		7.68	3.96	1.29	/B1/B	телеком
ЮТэйр-Ф БО-1	1 500 R	12.50	28.12.10		26.03.13		27.5	107.15	0.15	31 000	107.10	107.99		9.28	2.91	1.80		транспорт
ЮТэйр-Ф БО-2	1 500 R	12.50	28.12.10		26.03.13		27.5	107.00	-0.95		107.00	107.90		9.35	2.91	1.80		транспорт
Якутскэн БО-01	3 000 R	8.25	08.03.11		03.09.13		32.9	100.60	0.20	167 673	98.95	100.50		8.15	4.09	2.24	BB//	энергетика
Якутскэн02	1 200 R	10.30	10.03.11		08.03.12		14.8	103.15				103.25		7.38	4.98	0.97	BB//	энергетика

Рынок рублевых облигаций

Выпуск	Объем, млн	Купон, %	Дата			Месяцев до		Цена	Изм.	Торговый объем, шт (осн.+РПС)	Котировки		Доходность, %			Дюр, лет	Рейтинг F/M/S	Сектор
			купоны	оферты	погаш	офрт	погаш				покупка	продажа	офрт	погаш	текущ			
ГОСУДАРСТВЕННЫЕ И МУНИЦИПАЛЬНЫЕ ОБЛИГАЦИИ																		
Волгоград064	1 000 R	7.75	17.05.11		15.05.12	17.0	100.45				99.00	100.75		7.15	3.85	0.71	//BB-	муниципальный
Волгоград069	2 000 R	8.75	08.06.11		04.06.14	42.0	100.68				100.51	101.50		7.93	4.33	2.15	//BB-	муниципальный
Воронеж063	500 R	10.25	27.12.10		27.06.11	6.3	102.46							5.41	4.99	0.47		муниципальный
Иркутск31-5	2 200 R	7.70	24.02.11		26.10.11	10.3	100.77				100.00	100.50		6.65	2.55	0.62	//B	муниципальный
Иркутск31-6	3 800 R	9.15	15.04.11		22.11.12	23.4	100.87				100.61	102.79		8.54	3.56	0.99	//B	муниципальный
КалужОбл-2	1 300 R	8.40	28.02.11		29.08.11	8.4	101.10		9 023		97.50	101.25		6.69	2.02	0.63	BB-/I	муниципальный
КалужОбл-3	1 000 R	8.95	03.03.11		29.11.12	23.6	102.92							7.19	2.17	1.43	BB-/I	муниципальный
КалужОбл-4	1 500 R	10.11	29.12.10		26.06.13	30.6	105.80		20 149		100.00	105.50		7.07	2.38	1.69	BB-/I	муниципальный
Карелия 11	800 R	9.80	12.05.11		10.05.12	16.9	102.15				100.20	102.35		7.63	4.78	0.92	BB-/I	муниципальный
Карелия 12	1 000 R	19.05	03.03.11		02.06.11	5.4	105.69				105.71	105.80		6.17	4.49	0.41	BB-/I	муниципальный
Карелия 2	1 000 R	7.67	14.04.11		14.04.11	3.8	100.21				100.16	100.50		7.05	3.82	0.29	BB-/I	муниципальный
Карелия 3	2 000 R	9.91	23.12.10		18.06.15	54.7	104.55							8.08	2.36	2.20	BB-/I	муниципальный
КОМИ 7в об	1 000 R	8.00	23.05.11		22.11.13	35.6	100.80		7 000		98.03	101.97		7.77	3.94	2.07	BB/Ba2/	муниципальный
КОМИ 8в об	1 000 R	7.50	05.03.11		03.12.15	60.3	94.99	-0.01			95.00	95.99		8.14	3.94	3.41	BB/Ba2/	муниципальный
КОМИ 9в об	2 100 R	7.75	19.04.11		18.10.14	46.6	99.00	-0.25	545		98.81	99.00		7.92	3.90	2.74	BB/Ba2/	муниципальный
КраснЯрКр4	10 200 R	11.14	10.02.11		08.11.12	22.9	105.10	0.18	47 800		104.90	105.10		7.27	2.64	1.26	BB+/Ba2/BB+	муниципальный
ЛенОбл-3об	1 300 R	12.00	10.06.11		05.12.14	48.2	113.21				112.83	114.00		8.09	5.29	3.06	BB/BB	муниципальный
МГор39-об	4 800 R	8.00	21.01.11		21.07.14	43.6	100.63	0.13			99.75	100.50		7.40	4.01	2.88	BBB/Baa1/BBB	муниципальный
МГор44-об	5 000 R	8.00	24.12.10		24.06.15	54.9	100.00							7.51	4.01	3.49	BBB/Baa1/BBB	муниципальный
МГор45-об	15 000 R	8.00	27.12.10		27.06.12	18.5	101.98	-0.07						6.72	3.93	1.32	BBB/Baa1/BBB	муниципальный
МГор48-об	30 000 R	8.00	11.06.11		11.06.22	139.7	93.00	0.30	17		92.80	93.00		7.94	4.29	7.23	BBB/Baa1/BBB	муниципальный
МГор49-об	25 000 R	8.00	14.06.11		14.06.17	78.9	99.40	0.46	50 012		98.75	99.40		7.53	4.01	4.88	BBB/Baa1/BBB	муниципальный
МГор50-об	15 000 R	8.00	18.06.11		18.12.11	12.1	102.04	-0.01	92 302		101.81	101.99		5.94	3.91	0.92	BBB/Baa1/BBB	муниципальный
МГор53-об	15 000 R	8.00	01.03.11		01.09.13	32.8	101.92				100.60	102.10		6.78	3.89	2.28	BBB/Baa1/BBB	муниципальный
МГор54-об	15 000 R	8.00	05.03.11		05.09.12	20.8	101.74				101.16	102.05		6.72	3.90	1.50	BBB/Baa1/BBB	муниципальный
МГор56-об	20 000 R	8.00	22.03.11		22.09.16	70.1	97.97				97.75	98.30		7.84	4.05	4.34	BBB/Baa1/BBB	муниципальный
МГор58-об	15 000 R	10.00	01.03.11		01.06.11	5.4	102.12	0.04	75 261		102.00	102.12		5.23	2.42	0.42	BBB/Baa1/BBB	муниципальный
МГор61-об	15 000 R	15.00	03.03.11		03.06.13	29.8	119.42	0.92			118.50	119.60		6.54	3.10	1.99	BBB/Baa1/BBB	муниципальный
МГор62-об	20 000 R	15.00	08.03.11		08.06.14	42.2	118.25	0.26	130 755		118.10	118.25		7.53	3.13	2.65	BBB/Baa1/BBB	муниципальный
МГор63-об	15 000 R	15.00	10.03.11		10.12.13	36.2	121.54				120.50	122.30		7.10	3.04	2.33	BBB/Baa1/BBB	муниципальный
МГор66-об	110 000 R	8.75	23.02.11		23.11.18	96.5	105.96	-0.74			106.23	107.00		8.03	2.08	5.39	BBB/Baa1/BBB	муниципальный
Мос.обл.6в	12 000 R	9.00	19.04.11		19.04.11	4.0	100.51	0.11	81 180		100.52	100.85		7.47	4.46	0.30	/B1/отозван	муниципальный
Мос.обл.7в	16 000 R	8.00	20.04.11		16.04.14	40.4	98.94	0.24	151 742		98.61	98.94		8.54	4.03	2.71	/B1/отозван	муниципальный
Мос.обл.8в	10 000 R	9.00	14.06.11		11.06.13	30.1	100.90	0.15	5 073		100.90	101.08		8.55	4.45	1.39	/B1/отозван	муниципальный
Мос.обл.9в	33 000 R	18.00	10.04.11		15.03.12	15.0	110.99				110.50	111.25		7.07	7.55	0.92	/B1/отозван	муниципальный
Нижегород063	2 000 R	7.70	21.04.11		20.10.11	10.1	100.90		500		100.62	101.00		6.66	3.81	0.76	B+/отозван/	муниципальный
НижегородОбл4	2 700 R	8.00	24.05.11		17.11.12	23.2	101.21				100.01			7.12	3.92	1.26	B+/отозван/	муниципальный
ОФЗ 25059	41 000 R	6.10	19.01.11		19.01.11	1.0	100.19	0.00	1713 675		100.20			3.72	1.52	0.08	BBB/Baa1/BBB	гос. бумаги
ОФЗ 25063	30 000 R	6.20	09.02.11		09.11.11	10.8	100.95		9 966		100.90	101.15		5.19	1.53	0.82	BBB/Baa1/BBB	гос. бумаги
ОФЗ 25064	45 000 R	11.90	19.01.11		18.01.12	13.1	106.90	-0.19	10 157		106.90	107.20		5.37	2.78	0.96	BBB/Baa1/BBB	гос. бумаги
ОФЗ 25065	46 000 R	12.00	29.12.10		27.03.13	27.6	112.19		216 652		111.90	112.18		6.34	2.67	1.87	BBB/Baa1/BBB	гос. бумаги
ОФЗ 25066	40 000 R	10.55	05.01.11		06.07.11	6.6	103.25		60 000		103.15	103.21		4.49	2.55	0.50	BBB/Baa1/BBB	гос. бумаги
ОФЗ 25067	45 000 R	11.30	19.01.11		17.10.12	22.2	109.00	-0.05	192 661		108.95	109.10		6.19	2.58	1.56	BBB/Baa1/BBB	гос. бумаги
ОФЗ 25068	45 000 R	12.00	23.02.11		20.08.14	44.6	116.10	0.10	203 250		115.80	116.15		7.06	5.15	2.82	BBB/Baa1/BBB	гос. бумаги
ОФЗ 25070	44 947 R	10.00	30.03.11		28.09.11	9.4	103.90	0.03	283		103.72	103.90		4.82	4.80	0.71	BBB/Baa1/BBB	гос. бумаги
ОФЗ 25071	39 165 R	8.10	01.06.11		26.11.14	47.9	103.50		5 000		103.20	103.60		7.19	3.90	3.21	BBB/Baa1/BBB	гос. бумаги
ОФЗ 25072	66 830 R	7.15	26.01.11		23.01.13	25.5	101.65	0.10	100 001		101.61	101.69		6.39	3.51	1.81	BBB/Baa1/BBB	гос. бумаги
ОФЗ 25073	55 991 R	6.85	02.02.11		01.08.12	19.6	101.18	0.06	199 674		101.10	101.17		6.16	3.38	1.43	BBB/Baa1/BBB	гос. бумаги
ОФЗ 25075	30 000 R	6.88	19.01.11		15.07.15	55.6	98.49	0.14	435 001		98.42	98.49		7.41	3.35	3.62	BBB/Baa1/BBB	гос. бумаги
ОФЗ 26198	42 117 R	6.00	03.11.11		02.11.12	22.7	99.96		1002 973			100.60		6.01	6.00	1.71	BBB/Baa1/BBB	гос. бумаги
ОФЗ 26199	44 000 R	6.10	12.01.11		11.07.12	18.9	100.14	0.04	97 022		100.10	100.15		6.14	1.52	1.39	BBB/Baa1/BBB	гос. бумаги
ОФЗ 26200	50 000 R	6.10	19.01.11		17.07.13	31.3	99.81	-0.39	664 213		99.30	100.20		6.32	1.52	2.24	BBB/Baa1/BBB	гос. бумаги
ОФЗ 26202	40 000 R	11.20	22.12.10		17.12.14	48.6	114.74	0.14	374 743		114.65	114.74		7.12	2.43	3.04	BBB/Baa1/BBB	гос. бумаги
ОФЗ 26203	25 000 R	6.90	09.02.11		03.08.16	68.4	97.50		25 005		97.45	97.60		7.59	3.66	4.29	BBB/Baa1/BBB	гос. бумаги
ОФЗ 46002	62 000 R	8.00	09.02.11		08.08.12	19.9	102.49		950 121		102.48	102.67		5.12	3.89	0.81	BBB/Baa1/BBB	гос. бумаги
ОФЗ 46014	43 717 R	7.00	09.03.11		29.08.18	93.6	98.27		61 000			99.00		7.44	3.55	5.39	BBB/Baa1/BBB	гос. бумаги
ОФЗ 46017	80 000 R	7.00	09.02.11		03.08.16	68.4	97.28		10 000		97.28	98.12		7.41	1.79	4.02	BBB/Baa1/BBB	гос. бумаги
ОФЗ 46018	128 934 R	8.00	09.03.11		24.11.21	133.0	95.15	-0.85	52 128		95.15	96.00		7.93	2.10	6.55	BBB/Baa1/BBB	гос. бумаги
ОФЗ 46019	26 000 R	6.00	30.03.11		20.03.19	100.4	73.61		2655 624		72.06	73.70		7.53	5.04	5.04	BBB/Baa1/BBB	гос. бумаги
ОФЗ 46020	116 911 R	6.90	09.02.11		06.02.36	305.9	90.14		3493 504		85.81	90.50		7				

Рынок еврооблигаций

Выпуск	Объем, млн	Купон, %	Дата			Месяцев до		Цена	Изм.	Торговый объем, шт	Котировки		Доходность, %			Дюр, лет	Рейтинг F/M/S	Сектор
			купона	оферты	погаш	офрт	погаш				покупка	продажа	офрт	погаш	текущ			
ЕВРООБЛИГАЦИИ																		
Ak bars-11	300 \$	9.25	20.06.11		20.06.11	6.0	102.64	0.00					3.83	4.51	0.49	BB/Ba3/	банки	
Ak bars-12	225 \$	10.25	03.06.11		03.12.12	23.8	108.28	-0.12					5.70	4.73	1.76	BB/Ba3/	банки	
Alfa-Bank-12	500 \$	8.20	25.12.10		25.06.12	18.4	105.94	-0.04					4.11	3.87	1.37	BB/Ba1/B+	банки	
Alfa-Bank-13	400 \$	9.25	24.12.10	24.06.11	24.06.13	6.0	30.5	-0.06					-6.72	4.27	0.50	BB/Ba1/B+	банки	
Alfa-Bank-15	225 \$	8.63	09.06.11		09.12.15	60.5										BB/Ba1/B+	банки	
Alfa-Bank-15_03_18	600 \$	8.00	18.03.11		18.03.15	51.6	103.70	0.19					6.97	3.86	3.50	BB/Ba1/B+	банки	
Alfa-Bank-17	300 \$	8.64	22.02.11	22.02.12	22.02.17	14.0	75.2									BB/Ba1/B+	банки	
Alfa-Bank-17_09_25	1 000 \$	7.88	25.03.11		25.09.17	82.3										BB/Ba1/B+	банки	
Alliance Oil-15	350 \$	9.88	11.03.11		11.03.15	51.4										B//B+	сырье	
Alrosa-14	500 \$	8.88	17.05.11		17.11.14	47.6	111.23	0.04					5.63	3.99	3.30	BB-/Ba3/BB-	сырье	
Alrosa-20	1 000 \$	7.75	03.05.11		03.11.20	120.2	103.55	0.10					7.24	3.74	6.81	BB-/Ba3/BB-	сырье	
Bank St-Petersburg-17	100 \$	10.50	25.01.11		25.07.17	80.3										/Ba3/	банки	
BoM-11CHF	250 C	6.25	04.03.11		04.03.11	2.4	100.48	0.23					3.72	6.22	0.20	BBB-/Baa1/	банки	
BoM-13	500 \$	7.34	13.05.11		13.05.13	29.1	106.43	0.03					4.47	3.45	2.18	BBB-/Baa1/	банки	
BoM-15	300 \$	7.50	25.05.11		25.11.15	60.0	96.50	-0.10					8.38	3.89	4.00	BBB-/Baa1/	банки	
BoM-15_03_11	750 \$	6.70	11.03.11		11.03.15	51.4										BBB-/Baa1/	банки	
BoM-17	400 \$	6.81	10.05.11		10.05.17	77.7	99.38	-0.01					6.93	3.42	5.07	BBB-/Baa1/	банки	
Business Alliance-12	8 323 R	8.88	25.01.11		25.04.12	16.4							6.37	3.76	2.17	/Ba3/	банки	
Credit Europe Bank-13	300 \$	7.75	20.05.11		20.05.13	29.4	103.04	0.05					5.00	3.41	3.25	BBB/A3/BBB	банки	
EURDEV-14	500 \$	7.38	29.03.11		29.09.14	45.9	108.07	-0.05								BB/BB	химия	
Eurochem12	300 \$	7.88	21.03.11		21.09.12	21.3							5.24	4.11	2.09	B+/B1/B	металлургия	
Evrax-13	1 050 \$	8.88	24.04.11		24.04.13	28.5	107.90	0.14								/Ba3/BB-	металлургия	
Evrax-15	750 \$	8.25	10.05.11		10.11.15	59.5										B+/B1/B	металлургия	
Evrax-18	550 \$	9.50	24.04.11		24.04.18	89.4										/Caa1/D	сырье	
Gallery-13 CLN	175 \$	10.13	12.05.11		12.05.13	29.1												
Gazprom-11 CHF	500 C	9.00	23.04.11		23.04.11	4.1	102.50	-0.01					1.50	8.78	0.34	BBB/Baa1/BBB	сырье	
Gazprom-12	1 000 €	4.56	09.12.11		09.12.12	24.0	103.39	0.01					2.74	4.41	1.90	BBB/Baa1/BBB	сырье	
Gazprom-12 JPY	30 000 Y	2.89	15.05.11		15.11.12	23.2	98.84	-0.01					3.53	1.46	1.82	BBB/Baa1/BBB	сырье	
Gazprom-13	1 750 \$	9.63	01.03.11		01.03.13	26.7	113.05	0.04					3.40	4.26	1.96	BBB/Baa1/BBB	сырье	
Gazprom-13 GBP	800 G	6.58	31.10.11		31.10.13	34.8	106.35	-0.02					4.12	6.19	2.63	BBB/Baa1/BBB	сырье	
Gazprom-13-2	1 222 \$	4.51	22.01.11		22.07.13	31.5	102.93	0.02					3.31	2.19	2.39	BBB/Baa1/BBB	сырье	
Gazprom-13-5	400 \$	7.34	11.04.11		11.04.13	28.1	108.86	0.11					3.31	3.37	2.11	BBB/Baa1/BBB	сырье	
Gazprom-13-6	500 \$	7.51	31.01.11		31.07.13	31.8	109.78	0.03					3.55	3.42	2.33	BBB/Baa1/BBB	сырье	
Gazprom-14	780 €	5.03	25.02.11		25.02.14	38.7	103.56	0.07					3.78	4.86	2.85	BBB/Baa1/BBB	сырье	
Gazprom-14_07_31	1 250 \$	8.13	31.01.11		31.07.14	43.9										BBB/Baa1/BBB	сырье	
Gazprom-14-2	700 €	5.36	31.10.11		31.10.14	47.0	104.48	0.01					4.04	5.13	3.50	BBB/Baa1/BBB	сырье	
Gazprom-15	1 000 €	5.88	01.06.11		01.06.15	54.1	105.23	0.01					4.49	5.58	3.85	BBB/Baa1/BBB	сырье	
Gazprom-15_02_04	850 €	8.13	04.02.11		04.02.15	50.2	113.95	0.00					2.60	7.13	3.42	BBB/Baa1/BBB	сырье	
Gazprom-15_11_29	1 000 \$	5.09	29.05.11		29.11.15	60.1	102.56	-0.09					4.51	2.48	4.33	BBB/Baa1/BBB	сырье	
Gazprom-16	1 350 \$	6.21	22.05.11		22.11.16	72.1										BBB/Baa1/BBB	сырье	
Gazprom-17	500 €	5.14	22.03.11		22.03.17	76.1	100.94	0.16					4.89	5.09	5.19	BBB/Baa1/BBB	сырье	
Gazprom-17-2	500 €	5.44	02.11.11		02.11.17	83.6	102.05	0.02					5.01	5.33	5.74	BBB/Baa1/BBB	сырье	
Gazprom-18	1 200 €	6.61	13.02.11		13.02.18	87.0	106.58	0.02					5.39	6.20	5.52	BBB/Baa1/BBB	сырье	
Gazprom-18-2	1 100 \$	8.15	11.04.11		11.04.18	88.9	115.75	0.81					5.50	3.52	5.55	BBB/Baa1/BBB	сырье	
Gazprom-19	2 250 \$	9.25	23.04.11	23.04.12	23.04.19	16.0	101.5									BBB/Baa1/BBB	сырье	
Gazprom-20	1 250 \$	7.20	01.02.11		01.02.20	111.0	106.30	0.20					4.95	3.39	2.73	BBB/Baa1/BBB	сырье	
Gazprom-22	1 300 \$	6.51	07.03.11		07.03.22	136.5	102.60						6.18	3.17	7.79	BBB/Baa1/BBB	сырье	
Gazprom-34	1 200 \$	8.63	28.04.11	28.04.14	28.04.34	41.0	284.3									BBB/Baa1/BBB	сырье	
Gazprom-37	1 250 \$	7.29	16.02.11		16.08.37	324.5	104.20	0.52					6.94	3.50	11.68	BBB/Baa1/BBB	сырье	
Gazprombank-11	300 \$	7.97	15.06.11		15.06.11	5.9	102.69	-0.02					2.33	3.88	0.48	/Baa3/BB	банки	
Gazprombank-13	500 \$	7.93	28.12.10		28.06.13	30.7										/Baa3/BB	банки	
Gazprombank-14	500 \$	6.25	15.06.11		15.12.14	48.5										/Baa3/BB	банки	
Gazprombank-15	1 000 \$	6.50	23.03.11		23.09.15	57.9										/Baa3/BB	банки	
Gazprombank-16	120 \$	7.35	08.05.11		08.05.16	65.5										/Baa3/BB	банки	
Gazstream-13	647 \$	5.63	22.01.11		22.07.13	31.5	103.50	0.08					4.18	2.72	2.34	BBB/Baa1/BBB	сырье	
HCFB-11	500 \$	11.00	20.06.11		20.06.11	6.0	103.69						3.46	5.30	0.49	/Ba3/B+	банки	
HCFB-11-2	450 \$	11.75	11.02.11		11.08.11	7.8	103.88	-0.02					5.46	5.66	0.60	/Ba3/B+	банки	
IIB-13	200 \$	11.00	15.02.11		15.02.13	26.2										D/Caa2/D	банки	
Income-Lada-11 CLN	38 \$	18.00	23.12.10		20.06.11	6.0										RD/D	торговля	
KZOSRU-11	200 \$	9.25	30.04.11		30.10.11	10.4										//B	химия	
LenSpetsSMU-15	150 \$	9.75	09.02.11		09.11.15	59.5										//B	строительство	
LenSpetsSMU-15	150 \$	9.75	09.02.11		09.11.15	59.5										//B	строительство	
Lukoil-14	900 \$	6.38	05.05.11		05.11.14	47.2	106.76	0.34					4.45	2.99	3.41	BBB-/Baa2/BBB-	сырье	
Lukoil-17	500 \$	6.36	07.06.11		07.06.17	78.7	104.45	0.09					5.53	3.04	5.27	BBB-/Baa2/BBB-	сырье	
Lukoil-19	600 \$	7.25	05.05.11		05.11.19	108.0	107.48	0.06					6.14	3.37	6.53	BBB-/Baa2/BBB-	сырье	
Lukoil-20	800 \$	6.13	09.05.11		09.11.20	120.4										BBB-/Baa2/BBB-	сырье	
Lukoil-22	500 \$	6.66	07.06.11		07.06.22	139.5	101.34	0.31					6.49	3.28	7.94	BBB-/Baa2/BBB-	сырье	
MBRD-16	60 \$	8.88	10.03.11	10.03.11	10.03.16	3.0	63.5	97.00					23.38			B-/B1/	банки	
MDM-11	200 \$	9.75	21.01.11		21.07.11	7.1										BB/Ba2/B+	банки	
Mirax-11	180 \$	9.45	20.03.11		20.03.11	3.0										/Ca1/	строительство	
Moscow-11	374 €	6.45	12.10.11		12.10.11	9.8	103.61	-0.01					1.88	6.22	0.80	BBB/Baa1/BBB	муниципальный	
Moscow-16	407 €	5.06	20.10.11		20.10.16	71.0	102.01	-0.01					4.61	4.96	5.04	BBB/Baa1/BBB	муниципальный	

Рынок еврооблигаций

Выпуск	Объем, млн	Купон, %	Дата			Месяцев до		Цена	Изм.	Торговый объем, шт	Котировки		Доходность, %			Дюр, лет	Рейтинг F/M/S	Сектор
			купона	оферты	погаш	офрт	погаш				покупка	продажа	офрт	погаш	текущ			
ЕВРООБЛИГАЦИИ																		
Promsvyazbank-11	225 \$	8.75	20.04.11		20.10.11	10.1	103.40	-0.01					4.52	4.23	0.79	BB-/Ba2/отозван	банки	
Promsvyazbank-12-2	200 \$	9.63	23.05.11		23.05.12	17.3	105.08	0.02					5.84	4.58	1.32	BB-/Ba2/отозван	банки	
Promsvyazbank-13	150 \$	10.75	15.01.11	15.07.11	15.07.13	31.2	109.65	0.00				-5.74	4.90	0.56	BB-/Ba2/отозван	банки		
Promsvyazbank-15	200 \$	12.75	27.05.11		27.05.15	53.9	112.50	0.08					9.24	5.67	3.40	BB-/Ba2/отозван	банки	
Promsvyazbank-16	200 \$	11.25	08.01.11		08.07.16	67.5	108.19	-0.10					9.32	5.20	3.95	BB-/Ba2/отозван	банки	
Promsvyazbank-18	100 \$	12.50	31.01.11		31.01.18	86.6	108.29						11.66	5.77	4.47	BB-/Ba2/отозван	банки	
Raspadskaya-12	300 \$	7.50	22.05.11		22.05.12	17.3										/B1/B+	сырье	
RenCap-13	225 \$	13.00	01.04.11		01.04.13	27.7										B-/B1/B-	банки	
ROLF-11	150 \$	13.00	05.05.11		30.06.11	6.4	104.97	0.08					3.37	6.19	0.51	/Caa1/CCC	торговля	
Rosbank-12	130 \$	9.00	01.01.11		01.07.12	18.6										BBB+/Baa3/BB+	банки	
Rosselkhozbank-12 CHF	150 C	6.26	30.04.11		30.04.12	16.5	103.70	-0.10					3.38	6.04	1.28	BBB/Baa1/	банки	
Rosselkhozbank-13	700 \$	7.18	16.05.11		16.05.13	29.2	106.55	0.06					4.28	3.37	2.19	BBB/Baa1/	банки	
Rosselkhozbank-13 RUB	30 000 R	7.50	25.03.11		25.03.13	27.5	100.13	-0.07					7.43	3.74	2.01	BBB/Baa1/	банки	
Rosselkhozbank-14	750 \$	7.13	14.01.11		14.01.14	37.3	106.55	-0.02					4.80	3.34	2.67	BBB/Baa1/	банки	
Rosselkhozbank-14-2	1 000 \$	9.00	11.06.11		11.06.14	42.3	112.42	-0.01					5.05	4.00	3.00	BBB/Baa1/	банки	
Rosselkhozbank-16	500 \$	6.97	21.03.11	21.09.11	21.09.16	9.0	70.0	99.97	-0.01				6.99	3.49	0.71	BBB/Baa1/	банки	
Rosselkhozbank-17	1 250 \$	6.30	15.05.11		15.05.17	77.9	100.55	0.00					6.19	3.13	5.17	BBB/Baa1/	банки	
Rosselkhozbank-18	1 000 \$	7.75	29.05.11		29.05.18	90.5	108.21	-0.02					6.35	3.58	5.66	BBB/Baa1/	банки	
RTM-11 CLN	125 \$	12.00	04.03.11		04.03.11	2.4											торговля	
Russia-15	2 000 \$	3.63	29.04.11		29.04.15	53.0	100.11	0.03					3.60	1.81	3.98	BBB/Baa1/BBB	гос. бумаги	
Russia-18	3 466 \$	11.00	24.01.11		24.07.18	92.4	140.87	0.02					4.57	3.90	5.43	BBB/Baa1/BBB	гос. бумаги	
Russia-20	3 500 \$	5.00	29.04.11		29.04.20	113.9	99.76	0.11					5.03	2.51	7.34	BBB/Baa1/BBB	гос. бумаги	
Russia-28	2 500 \$	12.75	24.12.10		24.06.28	213.2	173.88	0.13					5.92	3.67	8.99	BBB/Baa1/BBB	гос. бумаги	
Russia-30	21 218 \$	7.50	31.03.11		31.03.30	234.7	115.31	0.09	23000 000				4.88	3.25	5.61	BBB/Baa1/BBB	гос. бумаги	
RusStandard-11	375 \$	8.63	05.05.11		05.05.11	4.5	101.20	-0.03					5.30	4.26	0.36	B+/Ba3/B+	банки	
RusStandard-15	200 \$	8.88	16.06.11		16.12.15	60.7	95.02	-0.12					10.17	4.67	3.91	B+/Ba3/B+	банки	
RusStandard-16	200 \$	9.75	01.06.11		01.12.16	72.4	96.25	-0.25					11.83	5.07	4.25	B+/Ba3/B+	банки	
RZD-17	1 500 \$	5.74	03.04.11		03.04.17	76.5										BBB/Baa1/BBB	транспорт	
Sberbank-11	750 \$	5.93	14.05.11		14.11.11	10.9	103.64	0.01					1.82	2.86	0.88	BBB/Baa1/	банки	
Sberbank-13	500 \$	6.48	15.05.11		15.05.13	29.2	106.82	0.03					3.49	3.03	2.22	BBB/Baa1/	банки	
Sberbank-13-2	500 \$	6.47	02.01.11		02.07.13	30.8	106.90	0.01					3.59	3.02	2.27	BBB/Baa1/	банки	
Sberbank-15_07	1 500 \$	5.50	07.01.11		07.07.15	55.3	102.05	0.02					4.99	2.69	3.89	BBB/Baa1/	банки	
Sberbank-17	1 000 \$	5.40	24.03.11		24.09.17	82.3	99.30	0.06					5.52	2.72	5.52	BBB/Baa1/	банки	
Severstal-13	1 250 \$	9.75	29.01.11		29.07.13	31.7	110.95	0.07					5.20	4.39	2.24	B+/Ba3/BB-	сырье	
Severstal-14	375 \$	9.25	19.04.11		19.04.14	40.5	111.36	0.01					5.47	4.15	2.85	B+/Ba3/BB-	сырье	
Severstal-17	1 000 \$	6.70	25.04.11		25.10.17	83.3	98.80	0.10					6.92	3.39	5.35	B+/Ba3/BB-	сырье	
Sibirtelecom-11 CLN	90 \$	7.70	24.04.11		24.04.11	4.1										BB//	телеком	
SINEK-15	250 \$	7.70	03.02.11		03.08.15	56.2	105.28	0.05					6.36	3.66	3.76	BBB-/Ba1/	финансы	
Sisfin-11	350 \$	8.88	28.01.11		28.01.11	1.3	100.51	-0.18					3.77	4.42	0.10	BB-/Ba3/BB	телеком	
Sovkumflot-17	800 \$	5.38	27.04.11		27.10.17	83.4											транспорт	
Tatfondbank-12	0 \$	12.00	02.02.11		02.02.12	13.6										/B2/	банки	
TMK-11	600 \$	10.00	29.01.11		29.07.11	7.3	103.48	-0.16					4.11	4.83	0.57	/B1/B	производство	
TNK-11	500 \$	6.88	18.01.11		18.07.11	7.0	102.97	-0.01					1.66	3.34	0.55	BBB-/Baa2/BBB-	сырье	
TNK-12	500 \$	6.13	20.03.11		20.09.12	21.3										BBB-/Baa2/BBB-	сырье	
TNK-13	600 \$	7.50	13.03.11		13.03.13	27.1										BBB-/Baa2/BBB-	сырье	
TNK-15	500 \$	6.25	02.02.11		02.02.15	50.1	105.72	0.02					4.70	2.96	3.54	BBB-/Baa2/BBB-	сырье	
TNK-16	1 000 \$	7.50	18.01.11		18.07.16	67.9										BBB-/Baa2/BBB-	сырье	
TNK-17	800 \$	6.63	20.03.11		20.03.17	76.0										BBB-/Baa2/BBB-	сырье	
TNK-18	1 100 \$	7.88	13.03.11		13.03.18	88.0										BBB-/Baa2/BBB-	сырье	
TNK-20	500 \$	7.25	02.02.11		02.02.20	111.0										BBB-/Baa2/BBB-	сырье	
TransCapitalBank-17	100 \$	10.51	18.01.11		18.07.17	80.0										/B1/	банки	
TransCreditBank-11	350 \$	9.00	23.12.10		25.06.11	6.2										/Ba1/BB	банки	
Transneft-12	500 \$	6.10	27.12.10		27.06.12	18.5										/Baa1/BBB	сырье	
Transneft-12-2	700 €	5.38	27.12.10		27.06.12	18.5										/Baa1/BBB	сырье	
Transneft-13	600 \$	7.70	07.02.11		07.08.13	32.0										/Baa1/BBB	сырье	
Transneft-14	1 300 \$	5.67	05.03.11		05.03.14	39.0										/Baa1/BBB	сырье	
Transneft-18	1 050 \$	8.70	07.02.11		07.08.18	92.9										/Baa1/BBB	сырье	
Trust-12 CLN	20 \$	11.50	06.03.11		06.09.12	20.8										CCC/Caa1/	банки	
URSA-11-1	130 \$	12.00	30.12.10		30.12.11	12.5										B+/Ba3/	банки	
URSA-11-2	300 €	8.30	16.11.11		16.11.11	11.0										B+/Ba3/	банки	
UTK-13 CLN	3 500 R	9.00	04.06.11	04.06.11	04.06.13	6.0	29.9									/B1/B	телеком	
VEB-17	600 \$	5.45	22.05.11		22.11.17	84.3										BBB/Baa1/BBB	банки	
VEB-20	1 600 \$	6.90	09.01.11		09.07.20	116.3										BBB/Baa1/BBB	банки	
VEB-25	1 000 \$	6.80	22.05.11		22.11.25	181.7										BBB/Baa1/BBB	банки	
Vimpelcom-11	300 \$	8.38	22.04.11		22.10.11	10.2	105.10	0.02					2.17	3.98	0.81	/Ba2/BB+	телеком	
Vimpelcom-13	1 000 \$	8.38	30.04.11		30.04.13	28.7										/Ba2/BB+	телеком	
Vimpelcom-16	600 \$	8.25	23.05.11		23.05.16	86.0	109.38	-0.13					6.18	3.77	4.37	/Ba2/BB+	телеком	
Vimpelcom-18	1 000 \$	9.13	30.04.11		30.04.18	69.6										/Ba2/BB+	телеком	
Vostok Express Bank-17	43 \$	11.00	27.12.10		27.06.17	79.3										/B2/	банки	
VTB N-W-15	400 \$	6.20	29.03.11		29.09.15	58.1	96.19	0.12					7.15	3.22	3.99	BBB/Baa1/	банки	
VTB-11	450 \$	7.50	12.04.11		12.10.11	9.8	104.50	0.01					1.85	3.59	0.78	BBB/Baa1/BBB	банки	
VTB-11-2	1 000 €	8.25	30.06.11		30.06.11	6.4	103.20	-0.01					2.01	7.99	0.52	BBB/Baa1/BBB	банки	
VTB-12	1 200 \$	6.61	30.04.11		30.10.12	22.6	106.53	0.03	</									

Департамент по операциям с долговыми инструментами

Исполнительный директор, руководитель департамента

Борис Гинзбург, ginzburgbi@uralsib.ru

Управление продаж и торговли

Руководитель управления

Сергей Шемардов, she_sa@uralsib.ru

Управление продаж

Коррадо Таведжиа, taveggiac@uralsib.ru
Елена Довгань, dov_en@uralsib.ru
Анна Карпова, karpovaam@uralsib.ru
Дмитрий Попов, popovdv@uralsib.ru
Дэниэл Фельцман, feltsmad@uralsib.ru
Екатерина Кочемазова, kochemazovaea@uralsib.ru

Управление торговли

Андрей Борисов, bor_av@uralsib.ru
Вячеслав Чалов, chalovvg@uralsib.ru
Наталья Храброва, khrabrovann@uralsib.ru

Управление по рынкам долгового капитала

Корпоративные выпуски

Артемий Самойлов, samojlova@uralsib.ru
Виктор Орехов, ore_vv@uralsib.ru
Дарья Союшкина, sonyushkinada@uralsib.ru
Алексей Чекушин, chekushinay@uralsib.ru

Региональные выпуски

Кирилл Иванов, ivanovkv@uralsib.ru
Александр Маргеев, margeevas@uralsib.ru

Сопровождение проектов

Гюзель Тимошкина, tim_gg@uralsib.ru
Галина Гудыма, gud_gi@uralsib.ru
Наталья Грищенко, grischenkovane@uralsib.ru
Антон Кулаков, kulakovak@uralsib.ru

Аналитическое управление

Руководитель управления

Константин Чернышев, che_kb@uralsib.ru

Дирекция анализа долговых инструментов

Руководитель Дмитрий Дудкин, dudkindi@uralsib.ru

Заместитель руководителя управления

Вячеслав Смольянинов, smolyaninovv@uralsib.ru

Долговые обязательства

Дмитрий Дудкин, dudkindi@uralsib.ru
Надежда Мырсыкова, myrsikovanv@uralsib.ru
Мария Радченко, radchenkomg@uralsib.ru
Ольга Стерина, sterinaoa@uralsib.ru
Юрий Голбан, golbanyv@uralsib.ru

Стратегия/Политика

Крис Уифер, cwaefer@uralsib.ru
Вячеслав Смольянинов, smolyaninovv@uralsib.ru
Леонид Слипченко, slipchenkola@uralsib.ru

Экономика

Алексей Девятов, devyatovae@uralsib.ru
Наталья Майорова, mai_ng@uralsib.ru
Ольга Стерина, sterinaoa@uralsib.ru

Банки

Леонид Слипченко, slipchenkola@uralsib.ru
Наталья Майорова, mai_ng@uralsib.ru
Наталья Березина, berezinana@uralsib.ru

Анализ рыночных данных

Вячеслав Смольянинов, smolyaninovv@uralsib.ru
Василий Дегтярев, degtyarevm@uralsib.ru
Дмитрий Пуш, pushds@uralsib.ru

Нефть и газ

Алексей Кокин, kokinav@uralsib.ru
Юлия Новиченкова, novichenkova@uralsib.ru

Электроэнергетика

Матвей Тайц, tai_ma@uralsib.ru
Александр Селезнев, seleznevae@uralsib.ru

Металлургия/Горнодобывающая промышленность

Дмитрий Смолин, smolindv@uralsib.ru
Николай Сосновский, sosnovskyno@uralsib.ru

Телекоммуникации/Медиа/ Информационные технологии

Константин Чернышев, che_kb@uralsib.ru
Константин Белов, belovka@uralsib.ru

Минеральные удобрения/ Машиностроение/Транспорт

Анна Куприянова, kupriyanovaa@uralsib.ru
Ирина Иртегова, irtegovais@uralsib.ru

Потребительский сектор/Недвижимость

Тигран Оганесян, hovhannisy@uralsib.ru
Александр Шелестович, shelestoviav@uralsib.ru

Редакторская группа

Английский язык

Джон Уолш (англ. яз.), walshj@uralsib.ru,
Тимоти Халл, hallt@uralsib.ru
Пол Де Витт, dewittpd@uralsib.ru
Хиссам Латиф, latifh@uralsib.ru

Дизайн

Ангелина Шабаринова, shabarinovav@uralsib.ru

Русский язык

Андрей Пятигорский, pya_ae@uralsib.ru
Евгений Гринкруг, grinkruges@uralsib.ru
Ольга Симкина, sim_oa@uralsib.ru

Настоящий бюллетень предназначен исключительно для информационных целей. Ни при каких обстоятельствах он не должен использоваться или рассматриваться как оферта или предложение делать оферты. Несмотря на то что данный материал был подготовлен с максимальной тщательностью, УРАЛСИБ не дает никаких прямых или косвенных заверений или гарантий в отношении достоверности и полноты включенной в бюллетень информации. Ни УРАЛСИБ, ни агенты компании или аффилированные лица не несут никакой ответственности за любые прямые или косвенные убытки от использования настоящего бюллетеня или содержащейся в нем информации. Все права на бюллетень принадлежат ООО «УРАЛСИБ Кэпитал», и содержащаяся в нем информация не может воспроизводиться или распространяться без предварительного письменного разрешения. © УРАЛСИБ Кэпитал 2010