

Рублевые выпуски

YTM, %	Изменение, б.п.			YTD
	знач.	за ден.	за мес.	
ОФЗ 46020	8.2	22	28	(305)
Газпром-11	7.6	(1)	48	(143)
Система-3	7.9	2	15	(429)

Сырьевые рынки

	Изменение, %			YTD
	знач.	за ден.	за мес.	
Золото, \$/унция	1 383.8	0.2	1.5	26.1
Urals, \$/барр.	91.6	-	9.5	19.6
S&P Металлы, инд.	1 934.5	0.2	10.1	13.3
S&P C/x прод., инд.	822.5	(0.0)	15.2	33.6

Денежный рынок

RUB млрд.	Изменение			YTD
	знач.	за ден.	за мес.	
РЕПО в ЦБ	1.1	0.4	(7.2)	(113.4)
Корсчета	747.3	34.6	54.8	(86.8)
Депозиты в ЦБ	251.0	(21.0)	73.9	(189.3)

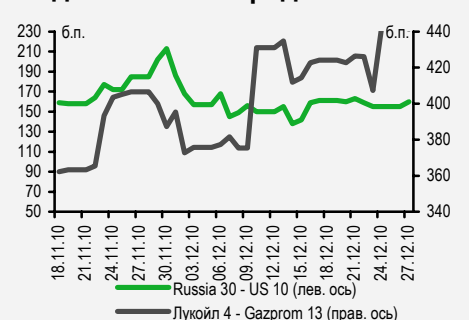
	Изменение, б.п.			YTD
	знач.	за ден.	за мес.	
NDF 1Y, %	4.64	(22)	7	(184)
MOSPrime O/N, %	3.26	34	(20)	(119)

USDRUB	Изменение, %			YTD
	знач.	за ден.	за мес.	
30.40	(0.2)	(3.2)	1.2	

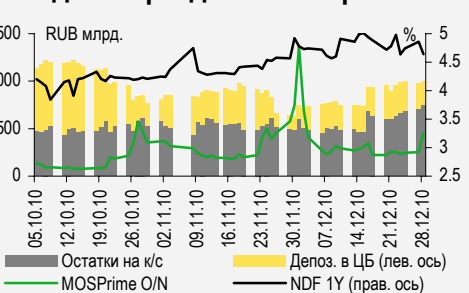
Индексы

б.п.	Изменение, б.п.			YTD
	знач.	за ден.	за мес.	
Russia 30 - UST 10	160.0	5	(25)	4
EMBI + Spread	279.7	(2.7)	(5.5)	(14.8)

Индикативные спреды



Индикаторы денежного рынка



Источники: РТС, ММВБ, Bloomberg, оценки УРАЛСИБа

СТРАТЕГИЯ

ВНЕШНИЙ РЫНОК

Во вторник наконец начинает публиковаться экономическая статистика, хотя и в небольшом объеме: будет обнародован индекс цен на жилье, а так же индекс потребительского оптимизма. Евробондам предстоит еще один крайне неактивный день. *стр. 2*

ВНУТРЕННИЙ РЫНОК

Согласно нашей оценке, по итогам текущего года совокупный госдолг составит менее 9% ВВП, официальный прогноз составлял порядка 11% ВВП. Последняя рабочая неделя началась с роста котировок в госсекторе, хотя объемы торгов заметно упали. *стр. 2*

ДЕНЕЖНЫЙ РЫНОК

Вчерашние налоговые выплаты вызвали повышение процентных ставок по МБК, которое сегодня может продолжиться, так как компаниям предстоят очередные платежи – по налогу на прибыль. *стр. 3*

КОРПОРАТИВНЫЕ СОБЫТИЯ

БАНК РУССКИЙ СТАНДАРТ (В+ / ВАЗ / В+)

Ставка купона по субординированному выпуску евробондов RUSB'15 установлена на уровне 8,01%, что дает основания рекомендовать эту бумагу к покупке на текущих ценовых уровнях. Также привлекательно выглядит выпуск RUSB'16, по которому через год еще предстоит колл-опцион. *стр. 4*

МАГНИТ (NR)

Как сообщил Магнит, Сбербанк открыл компании возобновляемую кредитную линию с лимитом 10 млрд руб. и сроком погашения через пять лет. Максимальная ставка зафиксирована на уровне 11,3%. Летом было подписан аналогичный договор, но тогда ставка была ограничена уровнем 9,5%. Мы считаем повышение ставки чисто техническим фактором и не ожидаем, что компания будет привлекать средства по максимальной ставке. Облигации Магнита можно покупать на текущих уровнях. *стр. 4*

ВКРАТЦЕ

МТС завершила сделку по приобретению 100% Системы Телеком у АФК «Система», которая владеет правами на графические знаки брендов дочерних компаний АФК «Система»: МТС, МГТС и др. Компания заплатила 380 млн долл. и, кроме того, приняла на себя обязательства Системы Телеком в размере 59 млн долл.

RUSSIAN INFORMER

Новости и комментарии, относящиеся к рынку акций, см. в нашем ежедневном издании [Russian Informer](#).

СТРАТЕГИЯ

Внешний рынок

Оптимизм потребителей, цены на недвижимость. Во вторник рынки наконец начнут откликаться на экономическую статистику, хотя ее объем будет невелик. Сегодня публикуется индекс S&P Case Shiller, отражающий цены на жилье в 20 крупнейших регионах США. Кроме того, будет обнародован индекс потребительского оптимизма за декабрь, который, согласно консенсус-прогнозу Bloomberg, вырос до 57,4 пунктов с 54,1 пункта месяцем ранее. Неделя стартовала на мировых рынках с разнонаправленной динамики: европейские индексы снизились на 0,8%, американские закрылись чисто символическим повышением. Рынки довольно сдержанно отреагировали на повышение ставок Китаем, поскольку это событие давно ожидалось. Доходности десятилетних облигаций США закончили вчерашнюю торговую сессию снижением сразу на 11 б.п. до 3,35%. Доллар подешевел относительно евро, снизившись до отметки 1,32 долл./евро. После того как буря вокруг ирландских долговых проблем несколько утихла, можно надеяться на рост европейской валюты в среднесрочной перспективе.

Крайне неактивно. Вчера спред индикативного суверенного выпуска Russia'30 к 10UST остался практически неизменным, расширившись всего на 5 б.п. до 154 б.п., а цена Russia'30 поднялась на 8 б.п. до 115,3% от номинала. Остальные суверенные выпуски, напротив, подешевели – в среднем на 10 б.п. Поскольку вчера торги в Лондоне не проводились, изменения цен и объемы торгов в корпоративном сегменте были незначительными. На фоне стабильно высоких цен на нефть еврооблигации Газпрома пользовались спросом и подорожали в среднем на 12 б.п., бумаги ЛУКОЙЛа продемонстрировали более выразительную динамику, поднявшись в цене на 50 б.п. В финансовом секторе неплохо смотрелись евробонды Альфа-банка, Промсвязьбанка и ВТБ. Бумаги Сбербанка и РСХБ в основном дешевели. Азиатские рынки сегодня утром немного снижаются, но российские площадки поддержат на открытии торгующиеся в плюсе фьючерсы на американские фондовые индексы, а также цены на нефть.

Ольга Стерина, sterinaoa@uralsib.ru

Внутренний рынок

По итогам года госдолг не превысит 9%ВВП. В уходящем году государство планировало довольно интенсивно наращивать долговую нагрузку, привлекая заимствования как на внутреннем, так и на внешних рынках, в результате чего предполагалось увеличение госдолга с 8,3% ВВП в 2009 г. до 11% в 2010 г. Мы считаем, что по итогам года отношение госдолга к ВВП не превысит 9%. Фактический план правительства по займам оказался несколько ниже, чем изначально предполагалось. В апреле текущего года Россия привлекла на внешних рынках 4,5 млрд долл. при плане порядка 7 млрд долл. меньше средств было привлечено и на внутреннем рынке. Посредством размещения ОФЗ Минфину удалось привлечь почти 700 млрд руб., хотя ранее планировались заимствования в объеме более 1 трлн руб. Мы изначально считали, что Минфину не понадобится весь объем привлекаемых средств, так что и уровень заимствований будет ниже официального прогноза. Фактическая динамика исполнения бюджета также существенно превысила официальный прогноз (дефицит – 5,3% ВВП): по итогам 11 месяцев дефицит федерального бюджета составил 2,2% ВВП, и мы думаем, что по итогам года он вырастет до 2,4% ВВП.

Рост на незначительных объемах. Последняя рабочая неделя уходящего года началась на рынке гособлигаций с роста котировок, хотя объемы торгов заметно упали и составили лишь 222 млн руб. Мы думаем, что текущая неделя будет крайне неактивной, а объемы торгов – минимальными. Наиболее существенно выросли ОФЗ 26203, погашаемые 3 августа 2016 г., – на 41 б.п. ОФЗ 26203, одни из наших любимых бумаг в госсекторе, в последнее время оказались под сильным давлением, в результате чего премия к кривой доходностей ОФЗ составила почти 40 б.п. Мы по-прежнему рекомендуем инвесторам покупать ОФЗ 26203, а также советуем обратить внимание на ОФЗ 25075 с погашением 15 июля 2015 г. и ОФЗ 25071 с погашением 26 ноября 2014 г. Вчера ОФЗ 25075 и ОФЗ 25071 так же оказались в числе лидеров роста, подорожав на 18 б.п. и 15 б.п. соответственно.

Ольга Стерина, sterinaoa@uralsib.ru

ДЕНЕЖНЫЙ РЫНОК

Как и ожидалось, после налоговых выплат процентные ставки подросли

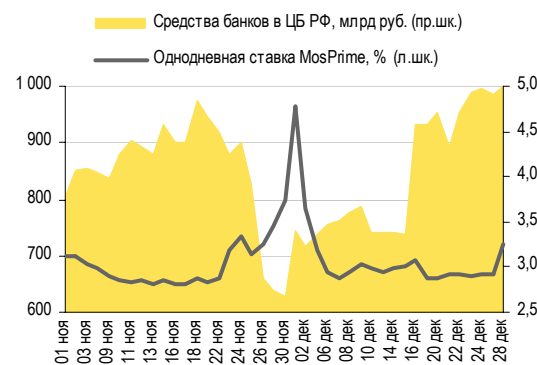
Вчера компании произвели выплаты по НДС и акцизам. Ставки межбанковского кредитования повысились: так, ставка MosPrime по однодневным кредитам выросла на 34 б.п. до 3,26%, то есть до максимума с начала декабря. Однако уровень ликвидности остается относительно стабильным: остатки на корсчетах кредитных учреждений в ЦБ увеличились на 34,6 млрд руб. до 747,3 млрд руб., а депозиты сократились на 21 млрд руб. до 251 млрд руб. Объем операций РЕПО с ЦБ составил 1 млрд руб., а ставка по однодневным РЕПО оказалась на уровне 5,11%, снизившись по сравнению с предыдущей сессией на 4 б.п.

Сегодня компаниям предстоят выплаты налога на прибыль, и объем ликвидности, вероятно, сократится, что, в свою очередь, приведет к дальнейшему повышению процентных ставок по МБК.

Сегодня Минфин предложит к размещению на банковских депозитах 70 млрд руб. временно свободных бюджетных средств.

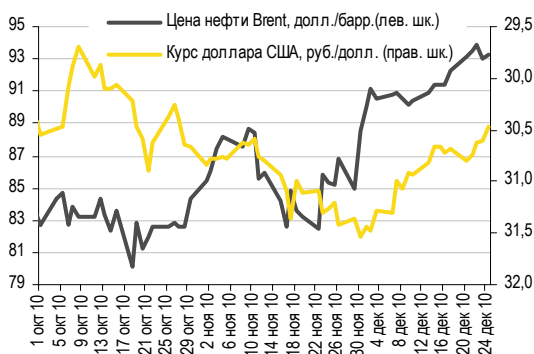
Рубль продолжает укрепляться. Стоимость бивалютной корзины достигла минимума с 13 сентября (34,67 руб.), потеряв 7 копеек за сессию. Курс доллара к шести основным валютам упал и по отношению к евро составил 1,323 долл./евро, так как инвесторы обеспокоены дальнейшим повышением ставок в Китае. Кроме того, участники рынка ожидают слабой статистики по продажам домов в США. Курс доллара к рублю на ММВБ снизился на 10 копеек и достиг 30,36 руб./долл. Объем торгов составил 7,8 млрд долл., что на 7% ниже показателя предыдущей сессии. Евро подешевел на 3 копейки до 39,94 руб./евро. Сегодня поддержку рублю окажут высокие цены на сырье, а также ослабление доллара на мировых рынках. Однако ситуация на рынках акций остается нестабильной. Мы ожидаем, что курс доллара к рублю сегодня будет находиться в диапазоне 30,3–30,4 руб./долл.

Совокупные средства банков в ЦБ РФ, млрд руб., и однодневная ставка MosPrime, %



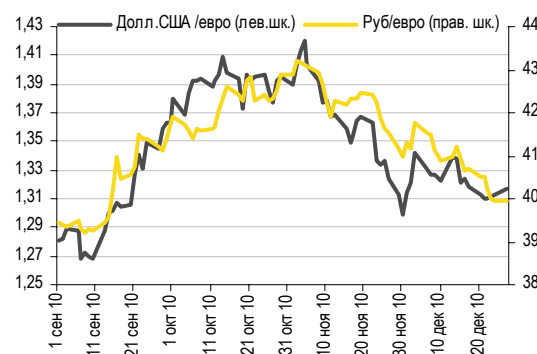
Источники: ЦБ РФ

Курс руб./долл. и цена барреля нефти Brent, долл.



Источники: Bloomberg, ММВБ

Курс евро относительно доллара США и рубля



Источники: Bloomberg, ММВБ

Леонид Слипченко, slipchenkola@uralsib.ru
 Наталья Майорова, mayorovang@uralsib.ru
 Наталия Березина, berezinana@uralsib.ru

КОРПОРАТИВНЫЕ СОБЫТИЯ

Банк Русский Стандарт (В+/ВаЗ/В+)**Установлен новый купон субординированных бондов**

Ставка сложилась на уровне 8,01%. Банк Русский Стандарт сообщил вчера, что новая купонная ставка по выпуску его субординированных евробондов с погашением в 2015 г. установлена на уровне 8,01% годовых. Напомним, что банк имел право выкупить эту бумагу с рынка по номиналу в декабре 2010 г., однако отказался это делать по экономическим соображениям. Купон после колл-опциона определялся по формуле «доходность пятилетних Treasuries плюс 593 б.п.», и вследствие относительно низкой доходности американских бумаг сложившаяся купонная ставка оказалась ниже справедливой доходности субординированного долга БРС на пятилетний срок.

Выпуск выглядит привлекательно. К настоящему моменту на облигационном рынке (как во внутренней, так и во внешней его части) осталось немного риска Русского Стандарта, поэтому имеющиеся длинные бумаги априори вызывают интерес. К тому же доходность RUSB'15 выглядит привлекательно: выпуск торгуется по цене чуть выше 95% от номинала, что соответствует доходности 9,2% годовых. В этой точке RUSB'15 (В-/В1) соседствует с другим субординированным банковским выпуском, PROMBK'16 (ВаЗ/В+), однако мы уже неоднократно писали, что эта бумага Промсвязьбанка неоправданно дешева и является одним из наших основных фаворитов в сегменте банковских еврооблигаций. Таким образом, мы включаем RUSB'15 в наш список бумаг на покупку, отмечая, тем не менее, что PROMBK'15 и PROMBK'16 должны рассматриваться как более привлекательная альтернатива.

На очереди опцион по выпуску с погашением в 2016 г. Напомним, что у Русского Стандарта находится в обращении еще один выпуск субординированных евробондов с колл-опционом объемом 200 млн долл., срок погашения которого наступает в 2016 г. В декабре 2011 г. БРС должен будет решить, выкупать ли RUSB'16 с рынка, однако сейчас бумага торгуется так, как будто бонд не будет выкуплен. Цена выпуска в настоящий момент равна приблизительно 97% от номинала, что соответствует доходности к колл-опциону на уровне 13,25%, а также прогнозной доходности к погашению в размере порядка 9,6%. Даже последнее значение находится во вполне рыночных рамках, а доходность к опциону и вовсе чрезмерна. К тому же, согласно нашему прогнозу, доходности американских казначейских облигаций будут расти, что увеличивает привлекательность RUSB'16 в наших глазах. В результате мы рекомендуем инвесторам обратить внимание и на этот выпуск БРС, и, хотя все же существует некоторая вероятность, что к концу 2011 г. ставки на рынке Treasuries будут заметно ниже, чем сейчас, что окажет давление на цену RUSB'16, в каком-то смысле эта бумага даже лучше защищена от развития событий по такому сценарию, чем был выпуск RUSB'15, поскольку формула его купона, как мы упомянули, предусматривала премию в размере 593 б.п. к пятилетним Treasuries, а в случае с RUSB'16 этот спред равен 665 б.п.

Дмитрий Дудкин, CFA, dudkindi@uralsib.ru

Магнит (NR)**Компания подписывает договор со Сбербанком по более высокой ставке**

Максимальная процентная ставка повышена на 1,8 п.п. до 11,3%. Магнит обнародовал информацию о том, что компании открыта возобновляемая кредитная линия от Сбербанка на пять лет с максимально возможным лимитом в 10 млрд руб. Средства могут предоставляться траншами продолжительностью 180, 270, 365, 545, 730 или 1096 дней. Поручителем по займу (лимит в объеме 4,5 млрд руб.) выступает ОАО «Магнит», средства будут предоставлены ЗАО «Тандер» (основная операционная компания Магнита) для финансирования расходов на открытие новых магазинов, закупку грузовиков, строительство распределительных центров и пополнение оборотных средств. Процентная ставка не превышает 11,3% годовых. Интересно, что 19 июля уходящего года было опубликовано абсолютно идентичное в части всех параметров договора сообщение, единственное отличие которого от настоящего состояло в величине процентной ставки, максимальный уровень которой был определен как 9,5%, то есть на 1,8 п.п. ниже. В данном случае возможны два варианта: либо речь идет об одной и той же кредитной линии, только максимальная ставка по ней была увеличена на 1,8 п.п., либо компании была открыта новая кредитная линия по более высокой ставке. Столь масштабные заимствования соответствуют ранее заявленным планам компании, согласно которым в 2011 г. капитальные затраты Магнита составят 1,1–1,3 млрд долл. (33,7–39,7 млрд руб.).

Компания вряд ли будет привлекать деньги по максимальной ставке. В любом случае, установленный уровень максимальной ставки (11,3%) является, по нашему мнению, технической величиной. Ее повышение, на наш взгляд, обусловлено ожиданиями банка относительно ужесточения денежно-кредитной политики, первые шаги к которой ЦБ предпринял уже в прошлую пятницу. Согласно прогнозам УРАЛСИБа, в течение 2011 г. ставка рефинансирования будет повышена на 1,25 п.п. до 9%, таким образом, в течение действия срока договора (пять лет) ее повышение вполне может составить 1,75–2,00 п.п. Мы считаем, что Сбербанк просто перестраховывается, поскольку в момент подписания предыдущего договора (в июле) ясности относительно сроков начала повышения ключевых ставок было значительно меньше. Срок максимального транша в рамках данной кредитной линии – три года, и исходя из доходности облигаций Магнита рыночная стоимость средств для компании на этот срок составляет порядка 8,4-8,5%. Поэтому в реальности средства будут предоставляться Магниту, как мы полагаем, по значительно более низким ставкам, в противном случае компании выгоднее будет занимать на облигационном рынке. Объем находящихся в обращении облигаций Магнита составляет всего 10,5 млрд руб., что очень скромно для компании такого масштаба, долговая нагрузка которой к тому же находится на консервативном уровне (Долг/ЕБИТДА 0,6 на конец I полугодия 2010 г.).

Облигации Магнита можно покупать на текущих уровнях. Текущие уровни доходностей по короткому выпуску Магнит-2 (7,9% на 15 мес.) и длинным Магнит БО-1/2/3/4 (8,4% на 33 мес.) мы оцениваем как вполне привлекательные для компании столь хорошего кредитного качества. Особенно ввиду отсутствия альтернатив среди выпусков эмитентов качественного второго эшелона на данном временном горизонте.

Надежда Мырסיкова, myrsikovanv@uralsib.ru

КАЛЕНДАРЬ ПРЕДСТОЯЩИХ СОБЫТИЙ

Долговой рынок

28 декабря	Размещение Крайинвестбанк-БО-01 (1,5 млрд руб.). Оферта Стальфонд-Недвижимость-1 (0,6 млрд руб.).
29 декабря	Размещение Роснано-01 (8 млрд руб.). Размещение Роснано-02 (10 млрд руб.). Размещение Роснано-03 (15 млрд руб.). Размещение Татфондбанк-БО-01 (2 млрд руб.). Оферта АиФ – МедиаПресса – финанс-2 (1 млрд руб.). Погашение ЛК Уралсиб-1 (2,7 млрд руб.).
31 декабря	Оферта ИНК-1 (3 млрд руб.). Оферта Ай-ТЕКО-2 (0,63 млрд руб.). Оферта Межпромбанк-1 (3 млрд руб.).
11 января	Погашение Камская долина-Финанс-5 (0,3 млрд руб.).
14 января	Оферта Наука-Связь-1 (0,4 млрд руб.).

Денежный рынок

1 января	Центробанк прекратит предоставлять беззалоговые кредиты
----------	---

КАЛЕНДАРЬ ОФЕРТ

Дата оферты	Выпуск	Объем выпуска, млн руб.	Цена оферты, %	Ставка предыдущег о купона, %	Новая ставка купона, %	Дата следующей оферты / погашения
28.12.10	Стальфонд- Недвижимость-1	600	100	7,0	-	-
28.12.10	АиФ – МедиаПресса – финанс-2	1 000	100	16,0	-	-
	ИНК-1	3 000	100	16,7	-	-
31.12.10	Ай-ТЕКО-2	630	100	8,0	6,0	-
	Межпромбанк-1	3 000	100	13,25	-	-

Рынок рублевых облигаций

Выпуск	Объем, млн	Купон, %	Дата			Месяцев до		Цена	Изм.	Торговый объем, шт (осн.+РПС)	Котировки		Доходность, %			Дюр, лет	Рейтинг F/M/S	Сектор
			купона	оферты	погаш	офрт	погаш				покупка	продажа	офрт	погаш	текущ			
КОРПОРАТИВНЫЕ РУБЛЕВЫЕ ОБЛИГАЦИИ																		
7Контин.02	7 000 R	9.00	16.06.11		14.06.12		17.8	95.08			92.00	98.17		12.92	4.72	1.24	торговля	
Авангард-03	1 500 R	9.25	13.05.11		10.05.13		28.8	100.82			100.75	100.95		9.05	4.57	1.98	BBB+/Baa3/BB+	
АИЖК 10об	6 000 R	8.05	15.02.11		15.11.18		96.0	100.60	-0.15	235	99.26	100.60		8.15	2.02	4.00	/A3/BBB	
АИЖК 11об	10 000 R	8.20	15.03.11		15.09.20		118.3	100.00		10	99.60	100.00		7.58	2.02	4.76	/A3/BBB	
АИЖК 16об	10 000 R	8.25	15.03.11		15.09.21		130.5	97.50	-2.24	35	97.61	98.97		8.95	5.98	5.30	/A3/BBB	
АИЖК 4об	900 R	8.70	01.02.11		01.02.12		13.4	102.51						6.46	2.14	0.98	/A3/BBB	
АИЖК 5об	2 200 R	7.35	15.01.11		15.10.12		21.9	100.92			99.02	101.34		6.76	1.84	1.15	/A3/BBB	
АИЖК 6об	2 500 R	7.40	15.01.11		15.07.14		43.2	100.02			98.50	101.17		7.60	1.86	2.12	/A3/BBB	
АИЖК 7об	4 000 R	7.68	15.01.11		15.07.16		67.6	100.25	0.55	50 000	99.21	99.65		7.82	1.93	3.10	/A3/BBB	
АИЖК 8об	5 000 R	7.63	15.03.11	15.03.14	15.06.18	39.0	90.9	98.58	-0.95	100 009	98.08	99.57	8.53	1.91	2.10		/A3/BBB	
АИЖК 9об	5 000 R	7.49	15.02.11		15.02.17		74.7	100.00		76 011	98.02	100.33		7.70	1.89	3.11	/A3/BBB	
АиФ-02	1 000 R	11.25	24.06.11	31.12.10	21.12.12	0.0	24.2	100.05	-0.05		100.10	100.50	-12.14	5.61	0.01		телеком	
АК БАРС-03	10 000 R	7.90	26.04.11		25.10.11		10.1	100.68			100.35	100.90		7.14	3.91	0.76	BB/Baa3/	
АК БАРС-04	5 000 R	8.25	19.04.11	24.04.12	15.10.13	16.0	34.1	100.70			100.00	100.70	7.70	4.08	1.18		BB/Baa3/	
Акрон-2	3 500 R	14.05	24.03.11	26.09.11	19.09.13	9.0	33.2	104.98			105.00	106.74		6.98	0.67		B+/B1/	
Акрон-3	3 500 R	13.85	25.05.11	25.05.12	20.11.13	17.0	35.3	108.83					7.22	6.35	1.23		B+/B1/	
Алроса-20	3 000 R	8.95	28.12.10		23.06.15		54.6	102.20					8.62	2.18	3.38		BB-/Baa3/BB-	
Алроса-21	8 000 R	8.25	24.03.11	25.06.13	18.06.15	30.0	54.5	101.00	0.20	183 648	100.91	101.00		7.99	2.04	2.11		BB-/Baa3/BB-
Алроса-22	8 000 R	8.25	28.12.10	28.06.13	23.06.15	30.0	54.6	100.72					8.14	2.04	2.07		BB-/Baa3/BB-	
Алроса-23	7 000 R	8.95	24.03.11		18.06.15		54.5	102.10	0.17	198 580	101.50	102.10		8.65	2.18	3.44		BB-/Baa3/BB-
АлтЗиБ-2 об	2 000 R	18.00	08.03.11		05.06.12		17.5	100.40	0.05	5 755	100.28	100.40		18.68	4.47	0.71		
Атомэнр06	10 000 R	7.50	15.08.11		15.08.14		44.2	99.37	-0.23	95 000	99.20	99.65		7.68	7.55	3.00		/BBB-
Аэрофлот БО-1	6 000 R	7.75	11.04.11		08.04.13		27.8	101.00		80 001	100.50	101.00		7.26	3.83	2.03		BB+/
Аэрофлот БО-2	6 000 R	7.75	11.04.11		08.04.13		27.8	100.27			100.01			7.62	3.85	2.02		BB+/
Банк Санкт-Петербур	5 000 R	8.10	12.04.11	13.10.11	09.04.13	10.0	27.8	100.35	-0.60	20 000	100.32	100.50	7.70	4.03	0.72		/Baa3/	
Банк Санкт-Петербур	5 000 R	7.50	28.03.11	26.03.12	23.09.13	15.0	33.4	99.15	-0.55	169 001	99.15	99.90	8.38	3.77	1.10		/Baa3/	
Банк Санкт-Петербур	3 000 R	8.50	16.06.11	13.12.12	12.12.13	24.0	36.0	100.40		549	100.35	100.40	8.44	4.22	1.70		/Baa3/	
БанкМоск-1	10 000 R	6.45	28.01.11		29.07.11		7.1	100.00					6.54	3.22	0.54		BBB-/Baa1/	
БанкМоск-2	10 000 R	7.50	04.02.11	11.02.11	01.02.13	2.0	25.6										BBB-/Baa1/	
БанкСЮЮ304	3 000 R	9.50	23.02.11		23.02.11		1.9										/Caal1/B	
Башнефть-01	15 000 R	12.50	21.06.11	21.12.12	13.12.16	24.0	72.6	108.10	-0.01	5 656	108.00	108.10	8.12	5.77	1.69		сырье	
Башнефть-02	15 000 R	12.50	21.06.11	21.12.12	13.12.16	24.0	72.6	108.05		46 303	108.00	108.10	8.15	5.77	1.69		сырье	
Башнефть-03	20 000 R	12.50	21.06.11	21.12.12	13.12.16	24.0	72.6	108.10	0.15	192 248	108.00	108.10	8.12	5.77	1.69		сырье	
Белон 02	2 000 R	17.00	24.02.11	24.02.11	23.02.12	2.0	14.1	101.50	-0.40	23 820	101.00	101.89	7.42	8.35	0.15		металлургия	
Бинбанк-2	1 000 R	10.50	28.04.11	05.05.11	29.04.13	4.0	28.5	100.38			97.00	100.50	8.94	5.24	0.32		/B2/B-	
ВБД ПП Зоб	5 000 R	7.45	02.03.11		27.02.13		26.4	100.38	0.03		100.20	102.05		7.38	3.70	1.86		/Baa3/BB-
ВБД ПП БО-01	3 000 R	7.35	15.04.11		11.10.13		34.0	100.01		66 482	100.01	100.40		7.48	3.66	2.36		/Baa3/BB-
ВБД ПП БО-02	3 000 R	7.35	15.04.11		11.10.13		34.0	100.12				100.50		7.43	3.66	2.36		/Baa3/BB-
ВБД ПП БО-03	3 000 R	7.35	15.04.11		11.10.13		34.0	100.34				100.70		7.34	3.65	2.37		/Baa3/BB-
ВБД ПП БО-06	5 000 R	7.90	30.12.10		27.06.13		30.4	101.00	-0.10					7.59	3.90	2.08		/Baa3/BB-
ВБД ПП БО-07	5 000 R	7.90	30.12.10		27.06.13		30.4	100.98	-0.12					7.60	3.90	2.08		/Baa3/BB-
ВБД ПП БО-08	5 000 R	7.35	15.04.11		11.10.13		34.0	100.17		30 000	100.07	100.30		7.41	3.66	2.37		/Baa3/BB-
ВИА АИЖК А	9 440 R	8.50	15.03.11		15.03.40		355.7	103.40			101.60	104.00		8.36	2.03	10.39		/A3/
ВикторияФ-БО-01	2 000 R	8.00	15.02.11		12.02.13		25.9	87.62			75.10	100.15		15.54	4.55	1.67		отозван//
ВК-Инвест1	10 000 R	9.25	21.01.11		19.07.13		31.2	104.00	-0.20	500 000	100.00	104.99		7.64	4.43	2.10		/Ba2/BB+
ВК-Инвест3	10 000 R	15.20	11.01.11	14.07.11	08.07.14	7.0	43.0	104.75	0.10	350 002	104.75	104.80	6.14	7.24	0.48		/Ba2/BB+	
ВК-Инвест6	10 000 R	8.30	19.04.11		13.10.15		58.4	99.95	0.30	576 893	99.85	99.94		8.48	4.14	3.68		/Ba2/BB+
ВК-Инвест7	10 000 R	8.30	19.04.11		13.10.15		58.4	99.85	0.20	265 835	99.70	99.85		8.51	4.14	3.68		/Ba2/BB+
ВлгТлкВТ-4	3 000 R	12.00	08.03.11	11.03.11	03.09.13	2.0	32.7	101.34			101.02	104.44	4.91	2.95	0.19		BB/BB-	
Внешрб 01	1 500 R	9.00	18.05.11	21.11.11	14.11.12	11.0	22.9	100.20			78.01	100.10	8.80	4.48	0.81		/B2/B-	
Водоканал Спб-1	2 000 R	8.80	15.06.11		09.12.15		60.3											банки
ВостЭксБО1	1 000 R	12.50	10.03.11	15.03.11	07.03.13	3.0	26.7	100.90		1000 002	101.30	101.44	7.39	6.18	0.20		/B2/	
ВостЭксБО5	1 000 R	9.00	21.04.11	23.04.12	17.10.13	16.0	34.2	99.98			99.70	99.97	9.13	4.49	1.15		/B2/	
ВТБ - 5 об	15 000 R	7.40	20.01.11		17.10.13		34.2	99.43	-0.56	397 021	99.75	100.00		7.85	1.86	2.34		BBB/Baa1/BBB
ВТБ - 6 об	15 000 R	7.20	12.01.11	13.07.12	06.07.16	19.0	67.3	100.20		20 500	100.05	100.25	7.22	1.79	1.36		BBB/Baa1/BBB	
ВТБ 24-1-МП	15 000 R	9.70	16.03.11	20.12.11	10.12.14	12.0	48.1	102.75		5 000	102.70	103.30	6.79	2.35	0.88		BBB/Baa1/BBB	
ВТБ БО-01	5 000 R	7.60	18.03.11		15.03.13		27.0	100.08	-0.02	45 000		100.49		7.78	1.89	1.91		BBB/Baa1/BBB
ВТБ БО-02	5 000 R	7.60	18.03.11		15.03.13		27.0	102.00		193 000	98.00	101.40		6.79	1.86	1.93		BBB/Baa1/BBB
ВТБ БО-03	10 000 R	7.60	18.03.11		15.03.13		27.0	100.10	-0.05	103 902	100.10	100.15		7.77	1.89	1.91		BBB/Baa1/BBB
ВТБ24 01	6 000 R	11.50	06.04.11		05.10.11		9.4	103.76	-0.16	203	103.76	103.92		6.51	5.53	0.70		BBB/Baa1/BBB
ВТБ24 02	10 000 R	7.35	08.02.11	14.02.11	05.02.13	2.0	25.7	102.00			99.00	105.00	-7.82	3.59	0.14		BBB/Baa1/BBB	
ВТБ24 03	6 000 R	6.30	01.06.11	07.06.11	29.05.13	5.0	29.5	100.30		165 000	99.00	105.00		5.44	3.13	0.42		BBB/Baa1/BBB
ВТБ24 04	8 000 R																	

Рынок рублевых облигаций

Выпуск	Объем, млн	Купон, %	Дата			Месяцев до		Цена	Изм.	Торговый объем, шт (осн.+РПС)	Котировки		Доходность, %			Дюр, лет	Рейтинг F/M/S	Сектор	
			купоны	оферты	погаш	офрт	погаш				покупка	продажа	офрт	погаш	текущ				
КОРПОРАТИВНЫЕ РУБЛЕВЫЕ ОБЛИГАЦИИ (продолжение)																			
Газпром БО-01	10 000 R	7.75	08.06.11		08.12.13		35.9	100.00		25	99.99	100.00		7.90	3.86	2.49	/Baa3/BB	банки	
Газпромнефть БО-5	10 000 R	7.15	12.04.11		09.04.13		27.8	99.77			99.70	99.90		7.38	3.57	1.97	/Baa3/BBB-	сырье	
Газпромнефть БО-6	10 000 R	7.15	12.04.11		09.04.13		27.8	100.10	-0.45	341 640	99.21	100.10		7.22	3.56	1.98	/Baa3/BBB-	сырье	
ГАЗФин 01	5 000 R	18.00	08.02.11		08.02.11		1.4	100.82	-0.18	30 537	100.85	100.95		10.72	8.90	0.11		автомоб	
ГенерКомп1	2 000 R	8.50	21.06.11		21.06.11		5.9											энергетика	
ГидроОГК-1	5 000 R	8.10	29.12.10		29.06.11		6.1	101.10		14 999	100.28	101.30		5.94	4.00	0.46	/Baa3/BBB-	энергетика	
Главная дорога-03	8 000 R	5.00	21.11.11		30.10.28		217.2	90.16						9.46	5.53	10.54		транспорт	
ГлМосСтр-2	4 000 R	1.00	17.03.11		17.03.11		2.7	89.00			78.00	100.00			0.56	0.13		строительство	
Глобэкбанк БО-01	5 000 R	9.25	16.02.11	18.02.11	16.02.13	2.0	26.1	100.50	-0.07	45 451	100.32	100.50	5.38		4.64	0.14	BB//BB-	банки	
Глобэкбанк БО-02	5 000 R	8.10	22.01.11	25.01.12	22.07.13	13.0	31.3	100.40				101.83	7.78		4.07	0.95	BB//BB-	банки	
Глобэкбанк БО-03	3 000 R	8.10	08.06.11	13.06.12	08.12.13	18.0	35.9	100.00		1 300	99.79	100.09	8.18		4.04	1.30	BB//BB-	банки	
Глобэкбанк БО-05	2 000 R	8.10	08.06.11	13.06.12	08.12.13	18.0	35.9	100.01		510	99.79	100.09	8.18		4.04	1.30	BB//BB-	банки	
ГСС 01	5 000 R	9.25	24.03.11	27.09.11	26.03.17	9.0	76.0	101.11	0.01		91.77	101.40	7.65		4.56	0.68	BB//	машиностр.	
ГСС БО-01	3 000 R	8.25	24.06.11	23.12.11	20.12.13	12.0	36.3	100.02	0.02	929 304	99.90	100.20	8.40		4.11	0.89	BB//	машиностр.	
ГЭС 02	1 500 R	12.00	26.04.11		23.04.13		28.3	95.13			95.10			15.05	6.29	1.78		торговля	
ДальСвз2об	2 000 R	7.60	01.06.11		30.05.12		17.3	100.85		28 822	99.02	100.85			6.78	3.76	0.89	BB-/Baa3/	телеком
ДальСвзБО5	1 500 R	15.00	18.01.11	21.07.11	17.07.12	7.0	18.9	104.50	0.30		104.50	105.97	6.69		7.16	0.50		телеком	
ДВТГ-Ф 02	5 000 R	7.75	20.01.11		18.07.13		31.1	16.25			7.51	24.99		144.32	23.78	0.69		транспорт	
ДКГ-01	5 000 R	10.50	11.03.11	18.03.11	08.03.13	3.0	26.7											энергетика	
ДжейЭфСиг1	2 000 R	5.00	21.04.11		20.10.11		9.9	95.00						11.93	2.62	0.72	//отозван	торговля	
ДжисФин-1	3 000 R	9.25	17.03.11		17.03.11		2.7	100.25	-0.15	34 607	100.30	100.45		8.13	4.60	0.20		торговля	
ДМЦЕНТРоб1	1 150 R	8.50	05.06.11		26.05.15		53.7	95.50		1 586	93.50	96.00		10.02	4.41	3.40		торговля	
ЕАБР-3	5 000 R	10.50	03.05.11	03.11.11	25.10.16	10.0	71.0	103.60			84.89	103.75	6.01		5.05	0.80	BBB/A3/BBB	банки	
ЕБРР 02обл	5 000 R	3.74	20.01.11		21.04.11		3.8	100.10		1	100.00			3.46	0.93	0.30	AAA/Aaa/AAA	банки	
ЕБРР 03обл	7 500 R	3.96	09.03.11		07.09.11		8.5	100.10		1				3.87	0.99	0.66	AAA/Aaa/AAA	банки	
ЕБРР 04обл	3 000 R	3.75	17.03.11		12.06.14		42.1	100.50			100.00	101.00		3.64	0.93	3.14	AAA/Aaa/AAA	банки	
ЕБРР 05обл	5 000 R	3.60	12.01.11		09.04.14		40.0	100.40						3.52	0.89	2.99	AAA/Aaa/AAA	банки	
ЕвразХолдФ-1	10 000 R	9.25	25.03.11	22.03.13	13.03.20	27.0	112.1	101.00	0.02	65 752	101.00	101.10	8.93		4.57	1.86	V+/B1/V	металлургия	
ЕвразХолдФ-2	10 000 R	9.95	02.05.11	28.10.15	19.10.20	59.0	119.5	100.90		19 849	100.60	101.35	9.93		4.92	3.55	V+/B1/V	металлургия	
ЕвразХолдФ-3	5 000 R	9.25	25.03.11	22.03.13	13.03.20	27.0	112.1	100.90	-0.10	20 340	101.00	101.10	8.98		4.57	1.86	V+/B1/V	металлургия	
ЕвразХолдФ-4	5 000 R	9.95	02.05.11	28.10.15	19.10.20	59.0	119.5	100.90			100.60	100.99	9.93		4.92	3.55	V+/B1/V	металлургия	
ЕврокомФК5	5 000 R	16.00	15.03.11		15.03.11		2.6										/C/	финансы	
ЕвроХим-02	5 000 R	8.90	04.01.11	03.07.15	26.06.18	55.0	91.3	102.30			101.70	102.30	8.27		4.34	3.53	BB//BB	химия	
ЕвроХим-03	5 000 R	8.25	25.05.11	18.11.15	14.11.18	60.0	96.0	100.10		25	100.09	100.10	8.23		4.11	3.93	BB//BB	химия	
ЭСКС-02	1 000 R	8.74	07.04.11		05.04.12		15.5											энергетика	
Желдорип-2	2 500 R	12.00	21.04.11		19.04.12		16.0	100.63			94.25	102.62		11.77	5.95	1.10		финансы	
Желдорип-3	2 000 R	13.00	23.03.11		19.09.12		21.1	100.00			100.00	105.19		13.39	6.48	1.37		финансы	
Железобет1	1 000 R	10.00	18.02.11		27.05.11		5.0	102.50			80.00	125.00		3.46	2.43	0.39		производство	
Зенит Зобл	3 000 R	8.10	11.05.11		09.11.11		10.6	101.02	0.02	57 130	101.02	101.10		6.97	4.00	0.79	V/Ba3/	банки	
Зенит 5обл	5 000 R	7.50	07.06.11	05.06.12	04.06.13	18.0	29.7	100.02	0.01		100.00	100.10	7.62		3.74	1.29	V/Ba3/	банки	
Зенит 6обл	3 000 R	8.00	04.01.11	05.07.12	01.07.14	19.0	42.7	100.82					7.53		3.96	1.31	V/Ba3/	банки	
Зенит БО-01	5 000 R	7.90	07.04.11	11.04.11	07.04.13	4.0	27.7	100.51	-0.03	45 204	100.40	100.55	5.82		3.92	0.27	V/Ba3/	банки	
Зенит БО-02	5 000 R	7.75	22.03.11	26.09.12	22.09.13	21.0	33.3	99.85	-0.09	120 100	99.80	100.05	7.94		3.85	1.52	V/Ba3/	банки	
ИжАвто 02	2 000 R	18.00	09.06.11		09.06.11		5.5											автомоб	
ИКСФин 01	9 000 R	7.95	04.01.11		01.07.14		42.7	100.50		100	99.47	100.50		7.94	3.94	2.80	//BB-	торговля	
ИКСФин 04	8 000 R	18.46	09.06.11	13.06.11	02.06.16	6.0	66.1	105.10	-0.25	196 939	104.34	105.35	6.68		8.76	0.43	//BB-	торговля	
Инвестторбанк БО-01	2 000 R	9.60	25.05.11	25.05.12	25.11.13	17.0	35.5	99.51		8 001	99.51	99.85	10.22		4.78	1.22		банки	
Инпром 03	1 300 R	9.50	18.05.11		18.05.11		4.7	94.50		1 329	90.08	94.50		26.64	5.01	0.31		металлургия	
ИнтергаФ-2	3 000 R	16.75	31.05.11		29.11.11		11.2	105.54			105.46	106.50		10.54	7.91	0.80		сервис	
Интурист-2	2 000 R	14.00	24.05.11	29.07.11	21.05.13	7.0	29.2	102.55		27 070	102.00	102.60	2.29		6.81	0.56		сервис	
Иркут БО-01	5 000 R	9.25	15.03.11		10.09.13		32.9	100.87	-0.02	114 850	100.85	101.15		9.07	4.57	2.20	/Ba2/	машиностр.	
ИркутЭнерго1	5 000 R	15.50	02.06.11		28.11.13		35.6				101.01						/отозван/	энергетика	
ИтераФ-1	5 000 R	10.30	24.05.11	30.05.11	20.11.12	5.0	23.1	100.80		10	100.80	101.15	8.06		5.10	0.39		сырье	
Камаз БО-01	2 000 R	9.00	20.06.11	17.12.12	16.12.13	24.0	36.2	100.70		176 002	100.65	100.82	8.79		4.46	1.70		автомоб	
Карус.Ф 01	3 000 R	12.00	17.03.11		12.09.13		33.0											торговля	
Каустик 2	850 R	18.00	06.01.11		07.07.11		6.4	102.35		1 100	102.18	102.32		9.54	4.39	0.24		химия	
КИТФин Капитал-2	4 000 R	11.00	14.06.11		10.06.14		42.0											банки	
КМБ-Банк2	3 400 R	11.00	01.06.11		30.11.11		11.3											/Caa2/CCC+	
Кокс 02	5 000 R	12.00	17.03.11		15.03.12		14.8	102.60			102.50	103.77		9.89	5.83	1.03	//B/	металлургия	
КомосГр. 1	2 000 R	13.50	13.01.11		14.07.11		6.6											/	
КОПЕЙКА 02	4 000 R	16.50	16.02.11		15.02.12		13.8	109.78			109.25	109.75		7.65	3.75	0.97	//B-	торговля	
КОПЕЙКА 03	4 000 R	9.80	16.02.11		15.02.12		13.8	102.21	-0.04		102.10	102.25		7.97	2.39	1.00	//B-	торговля	
Копейка БО-01	3 000 R	9.50	25.01.11	30.07.12	23.07.13	19.0	31.3	102.05	0.30										

Рынок рублевых облигаций

Выпуск	Объем, млн	Купон, %	Дата			Месяцев до		Цена	Изм.	Торговый объем, шт (осн.+РПС)	Котировки		Доходность, %			Дюр. лет	Рейтинг F/M/S	Сектор		
			купона	оферты	погаш	офрт	погаш				покупка	продажа	офрт	погаш	текущ					
КОРПОРАТИВНЫЕ РУБЛЕВЫЕ ОБЛИГАЦИИ (продолжение)																				
Альяс-01	3 000 R	14.00	16.03.11		14.09.11		8.7				100.00					V/B+	сырье			
ЛукойлБ007	5 000 R	9.20	16.06.11		13.12.12		23.9	103.34	-0.41		101.20	105.25		7.48	4.44	1.71	BBB-/Baa2/BBB-	сырье		
Магнит 2	2 500 R	19.00	28.03.11		28.03.11		3.0	102.20		1 000	102.20	102.45		10.50	9.37	0.23		металлургия		
Магнит БО-01	1 000 R	8.25	14.03.11		09.09.13		32.9	100.00		475	99.51	100.80		8.41	4.11	2.24		торговля		
Магнит БО-02	1 000 R	8.25	14.03.11		09.09.13		32.9	100.22			75.10	100.45		8.32	4.11	2.24		торговля		
Магнит БО-03	1 500 R	8.25	14.03.11		09.09.13		32.9	100.13			75.10			8.36	4.11	2.24		торговля		
Магнит БО-04	2 000 R	8.25	14.03.11		09.09.13		32.9	100.10		555	99.95	100.10		8.37	4.11	2.24		торговля		
МагнитФ 02	5 000 R	8.20	25.03.11		23.03.12		15.1	100.52	0.32	14 774	100.52	100.70		7.88	4.07	1.09		торговля		
МастерБ-3	1 200 R	8.00	01.06.11		30.11.11		11.3	99.90			98.00	102.58		8.28	3.99	0.77		банки		
МБРР 02обл	3 000 R	8.50	30.12.10	04.04.11	28.03.13		3.0	27.4	100.86				5.00	2.10	0.25		V+/B1/	банки		
МБРР 03обл	3 000 R	7.25	25.01.11	27.10.11	23.04.13		10.0	28.3	100.01		99.01	100.99		7.38	1.81	0.75		V+/B1/	банки	
МБРР 04обл	5 000 R	9.40	03.03.11	07.03.11	27.02.14		2.0	38.6	100.49	-0.11	100.35	100.65		6.27	4.66	0.18		V+/B1/	банки	
МБРР 05обл	5 000 R	8.25	16.06.11	19.12.11	12.06.14		12.0	42.1	100.43	0.18	100.15	100.65		7.84	4.10	0.89		V+/B1/	банки	
МДМ-Банк БО-01	5 000 R	12.75	02.06.11		29.11.12		23.4	108.25		2	108.25	110.00		8.20	5.87	1.63		BB/Baa2/B+/D/Caa2/D	банки	
МежПромБ-1	3 000 R	13.25	29.12.10	31.12.10	03.01.18		0.0	85.5										банки		
Метсерв-Ф1	1 500 R	11.00	25.05.11	03.06.11	23.05.12		5.0	17.1	100.55	0.05	90.58	100.55	9.22		5.46	0.40			торговля	
Мечел 13об	5 000 R	10.00	08.03.11	03.09.15	25.08.20		57.0	117.6	100.66	-0.04	150 021	100.66	101.00	10.04	4.95	3.41		/B1/	металлургия	
Мечел 14об	5 000 R	10.00	08.03.11	03.09.15	25.08.20		57.0	117.6	100.52	-0.33	203 361	100.52	100.85	10.08	4.96	3.40		/B1/	металлургия	
Мечел 2об	5 000 R	8.50	15.06.11	20.06.11	12.06.13		6.0	29.9	100.75	0.05	74 592	100.65	100.80	6.75	4.21	0.45		/B1/	металлургия	
Мечел 4об	5 000 R	19.00	27.01.11	30.07.12	21.07.16		19.0	67.8	116.68	-0.07	170 302	116.55	116.67	7.86	4.06	1.29		/B1/	металлургия	
Мечел 5об	5 000 R	12.50	18.01.11	18.10.12	09.10.18		22.0	94.8	107.00	0.03	3 923	107.00	107.25	8.52	2.91	1.49		/B1/	металлургия	
МечелБО-01	5 000 R	12.50	13.05.11	11.11.11	09.11.12		11.0	22.8	104.20		103.51	104.49	7.56	5.98	0.79		/B1/	металлургия		
МечелБО-02	5 000 R	9.75	15.03.11		12.03.13		26.9	102.30	0.14	141 968	102.20	102.40		8.76	4.75	1.83		/B1/	металлургия	
МечелБО-03	5 000 R	9.75	27.04.11		24.04.13		28.3	102.30	0.19	70 000	102.16	102.50		8.81	4.75	1.94		/B1/	металлургия	
МИА-3об	1 500 R	7.25	24.02.11		24.02.12		14.1	100.04		17 300	100.00	105.00		7.39	1.81	1.04		/Ba2/	финансы	
МИА-4об ип	2 000 R	7.35	06.01.11	18.10.12	01.10.15	22.0	58.0											/Ba2/	финансы	
МИА-5об	2 000 R	7.40	20.01.11	28.07.11	17.07.14	7.0	43.3	99.48			100.00	105.00	8.33	1.86	0.52		/Ba2/	финансы		
МлГ-Ф 02	3 000 R	0.10	08.03.11		06.09.11		8.4												машиностр.	
Микоян-2об	2 000 R	13.50	10.02.11	24.02.12	07.02.13	14.0	25.8	106.50			104.00	109.00	7.22	6.32	0.99				потреб. Тов	
М-ИНДУСТР	1 000 R	12.25	15.02.11		16.08.11		7.7	28.00	-0.42	251	27.60	28.37		720.18	21.81	0.07			строительство	
М-Индустр2	1 500 R	14.25	12.01.11	17.01.11	10.07.13	1.0	30.9	76.06			70.00	77.99		9.34					строительство	
МКБ 04обл	2 000 R	15.00	15.03.11		15.03.11		2.6	101.75	0.10	1 865	101.65	101.75		6.59	7.35	0.20		V-/B1/	банки	
МКБ 05обл	2 000 R	8.50	27.04.11	05.05.11	25.04.12	4.0	16.2	100.36	0.06		100.35	100.45	7.00	4.22	0.33		V-/B1/	банки		
МКБ 06обл	2 000 R	9.40	08.02.11		07.08.12		19.6	100.84	0.04		100.70	101.25		9.01	4.65	1.36		V-/B1/	банки	
МКБ 07обл	2 000 R	9.76	18.01.11	24.07.12	14.07.15	19.0	55.3	101.13	-0.07		101.18	101.30	9.06	4.81	1.32		V-/B1/	банки		
МКБ 08обл	3 000 R	9.70	13.04.11	19.10.11	08.04.15	10.0	52.1	101.33	0.18	3 266	101.15	101.24	7.88	4.77	0.73		V-/B1/	банки		
ММК БО-01	5 000 R	6.90	19.05.11		15.11.12		23.0	99.75	-0.07	400 030	99.26	100.00		7.16	3.45	1.67		отозван/Ba3/BB	Металлургия	
ММК БО-02	10 000 R	9.70	15.06.11	16.12.11	12.12.12	12.0	23.9	102.78	0.03	1 500	102.56	102.78	6.75	4.71	0.89		отозван/Ba3/BB	Металлургия		
ММК БО-03	5 000 R	6.47	27.04.11	26.03.12	19.09.13	15.0	33.2	99.54			99.20	100.00	6.91	3.24	1.12		отозван/Ba3/BB	Металлургия		
ММК БО-05	8 000 R	7.65	07.04.11	04.04.13		27.6	100.55				100.30	101.00		7.51	3.79	1.95		отозван/Ba3/BB	Металлургия	
ММ-Фин 01	1 000 R	7.75	01.03.11	02.03.11	26.02.13	2.0	26.4				0.01								девелопмент	
ММ-Фин 02	1 500 R	7.75	04.01.11	10.01.11	03.07.12	0.0	18.5	0.81	-0.17	101	0.60	1.00		477.04					девелопмент	
МОИА 02	3 000 R	7.99	08.03.11		07.09.11		8.5												финансы	
МОИА 03	5 000 R	7.75	15.06.11		14.06.14		42.2												финансы	
МойБанк 5	5 000 R	12.96	21.04.11	25.04.11	16.04.15	4.0	52.4	100.13	-0.99		100.00	101.23	12.33	6.45	0.29			/B3/	банки	
МоскомБ-2	3 000 R	12.00	15.02.11		15.02.11		1.7											V-/	банки	
МоскомБ-3	5 000 R	10.00	15.06.11		12.06.13		29.9												V-/	банки
МОСМАРТФ 1	2 000 R	0.01	14.04.11		12.04.12		15.7				2.31								торговля	
МособразФ2	3 000 R	9.25	25.06.11		24.06.12		18.2	93.00	-0.30	6 148	92.90	93.00		17.54	4.99	0.86			сервис	
Мособраз1	2 500 R	12.00	17.05.11		17.05.11		4.7													услуги
Мособлтр-2	4 000 R	20.00	26.03.11		26.03.11		3.0												//D	финансы
МосТрАвтФ1	7 500 R	11.80	21.06.11		18.12.12		24.1												//СС	транспорт
Мосэнерго1	5 000 R	12.50	15.03.11		13.09.11		8.7	104.26		60 395	104.30	104.45		6.36	5.98	0.64		//BB-	энергетика	
Мосэнерго2	5 000 R	7.65	24.02.11	01.03.12	18.02.16	14.0	62.6	100.85		35 000	100.75	100.85	6.87	3.78	1.05			//BB-	энергетика	
Мосэнерго3	5 000 R	10.25	03.06.11	06.12.12	28.11.14	24.0	47.7	105.42			104.75	106.00	7.26	4.85	1.68			//BB-	энергетика	
МОЭК-01	3 500 R	9.00	27.01.11	11.08.11	25.07.13	8.0	31.4	101.10		1	101.10	101.50	6.80	2.22	0.56			BB+//	энергетика	
МОЭК-01	6 000 R	8.05	08.03.11		06.09.11		8.4	100.90	-0.01	187 774	100.76	101.11		6.79	3.98	0.63				энергетика
МРСК Ур.01	1 000 R	8.60	24.05.11		22.05.12		17.1				95.00									энергетика
МРСК Юга 2	6 000 R	17.50	01.03.11	01.09.11	26.08.14	8.0	44.6	106.40	0.25	55 500	106.15	106.40	7.61	8.20	0.60					энергетика
МТС 01	10 000 R	7.00	21.04.11		17.10.13		34.2	99.12			98.27	99.97		7.48	3.52	2.39		BB+/Ba2/BB	телеком	
МТС 02	10 000 R	7.75	26.04.11		20.10.15		58.6	100.06			99.21	100.90		7.88	3.86	3.76		BB+/Ba2/BB	телеком	
МТС 03	4 000 R	8.00	21.06.11																	

Рынок рублевых облигаций

Выпуск	Объем, млн	Купон, %	Дата			Месяцев до		Цена	Изм.	Торговый объем, шт (осн.+РПС)	Котировки		Доходность, %			Дюр, лет	Рейтинг F/M/S	Сектор
			купона	оферты	погаш	офрт	погаш				покупка	продажа	офрт	погаш	текущ			
КОРПОРАТИВНЫЕ РУБЛЕВЫЕ ОБЛИГАЦИИ (продолжение)																		
Группа Разг. БО-09	2 000 R		26.11.37		15.12.11		11.8										с/х	
ОГК-3 об	3 000 R	7.50	10.06.11	10.06.11	09.12.11	6.0	11.6										энергетика	
ОГК-5 БО-15	4 000 R	7.50	21.06.11	21.06.12	18.06.13	18.0	30.1	100.70	0.18	7 300	100.80	100.92	7.09	6.40	3.71	1.34	/Ba3/	
ОГК-5 об-1	5 000 R	12.25	31.03.11		29.09.11		9.2	104.30	-0.05	570	104.20	104.30		6.40	5.86	0.68	/Ba3/	
ОГК-6 01об	5 000 R	7.25	21.04.11		19.04.12		16.0	99.74			99.00	100.47		7.59	3.62	1.17	энергетика	
ОМЗ - 6 об	1 600 R	13.00	03.06.11	09.06.11	31.05.13	5.0	29.5	103.70			100.12		4.16	6.25	0.43	//B-		
ОМЗ-5 об	1 500 R	13.00	01.03.11		30.08.11		8.2	101.69			100.04	103.90		10.55	6.37	0.58	//B-	
Парнас-М 2	1 000 R	9.50	17.02.11		17.11.11		10.8										потреб. тов.	
Первобанк БО-01	1 500 R	10.00	27.04.11	29.04.11	24.04.13	4.0	28.3	100.89			100.00	100.80	7.19	8.69	4.94	0.31	/B3/	
Первобанк1	1 500 R	9.50	28.12.10		29.06.11		6.1	100.48						8.69	4.74	0.44	/B3/	
Петрокомб4	3 000 R	5.00	04.01.11		06.07.11		6.4	99.22						6.64	2.53	0.48	/Ba3/B+	
Петрокомб5	5 000 R	12.75	19.06.11	19.12.12	21.12.14	24.0	48.5	108.92		22 000	109.30	109.49	7.95	7.47	5.87	1.68	/Ba3/B+	
Петрокомб6	3 000 R	7.75	20.02.11		22.08.12		20.1	100.62			82.89	100.40		7.47	3.86	1.44	/Ba3/B+	
Петрокомб7	3 000 R	14.90	20.02.11	24.02.11	22.08.12	2.0	20.1	101.27	0.07		101.21	101.62	5.83	10.21	7.38	0.15	/Ba3/B+	
Промсвб-05	4 500 R	7.75	20.05.11		18.05.12		16.9	100.89			100.65	100.99		7.18	3.83	1.25	BB-/Ba2/отозван	
Промсвб-06	5 000 R	8.25	08.06.11		17.06.13		30.1	100.20	0.10	2 290	100.20	100.30		8.34	4.11	2.10	BB-/Ba2/отозван	
ПромТр02об	3 000 R	0.01	19.04.11		18.10.11		9.8	89.14			61.00	89.99		15.30	0.01	0.70		
ПромТр03об	5 000 R	18.00	26.01.11	28.01.11	24.07.13	1.0	31.3	89.79	-0.96		90.80	91.82	267.26	10.00	10.00	0.02		
ПротекФин1	5 000 R	12.00	04.05.11		02.11.11		10.3				99.01						торговля	
ПрофМедияФ-1	3 000 R	10.50	20.01.11	23.07.13	16.07.15	31.0	55.4	99.70	-0.20	662	99.70	99.90	10.86		5.25	2.00	телеком	
РазгуляйФ2	2 000 R	17.00	29.03.11		27.09.11		9.1	94.25			85.50	103.00		27.36	8.99	0.56	с/х	
РазгуляйФ3	3 000 R	17.00	18.03.11		16.03.12		14.8	105.50			101.01	110.00		12.32	8.04	0.99	с/х	
РазгуляйФ4	3 000 R		25.05.11	02.06.11	22.05.13	5.0	29.2	100.51			99.02	102.00	-1.18			0.44	с/х	
РазгуляйФ5	2 000 R		27.04.11	29.04.11	23.10.13	4.0	34.4				1.00						с/х	
Райффайзен БО-7	5 000 R	7.50	01.06.11		27.11.13		35.5	100.10			75.10			7.60	3.74	2.48	BBB+/Ba3/BBB	
Райффайзен-4	10 000 R	13.50	07.06.11	08.12.11	03.12.13	12.0	35.7	106.49	0.11	30 025	106.18	106.49	6.35		6.32	0.86	BBB+/Ba3/BBB	
РВКФинанс1	1 750 R	9.50	20.01.11		21.07.11		6.9	100.00	-0.02	360 002	79.00	101.00		11.46	4.74	0.49	BB-//	
РВКФинанс3	3 000 R	9.00	16.05.11	14.11.13	09.11.15	35.0	59.3	100.42	-0.63	1	100.42	101.30	9.00		4.47	2.37	BB-//	
РенКап-2	3 000 R	10.50	08.04.11		04.04.12		15.5	99.50	-0.35	76	99.01	99.50		11.20	5.23	1.08	B-/B1/B-	
РенКап-3	4 000 R	12.50	10.06.11	17.06.11	06.06.12	6.0	17.6	100.45	0.10	3 547	100.30	100.45	11.27		6.17	0.42	B-/B1/B-	
РЖД БО-01	15 000 R	9.40	08.06.11		05.12.12		23.6	104.58		26 000	104.45	104.58		6.96	4.48	1.70	BBB/Baa1/BBB	
РЖД-07обл	5 000 R	7.55	11.05.11		07.11.12		22.7	101.08			101.00	101.30		7.04	3.72	1.64	BBB/Baa1/BBB	
РЖД-08обл	20 000 R	8.50	05.01.11		06.07.11		6.4	101.54						5.54	4.17	0.48	BBB/Baa1/BBB	
РЖД-09обл	15 000 R	0.50	18.05.11	18.05.11	13.11.13	5.0	35.1	98.41		22	98.41	98.70	4.08		0.01	0.37	BBB/Baa1/BBB	
РЖД-10обл	15 000 R	15.00	10.03.11		06.03.14		38.8	121.50		326 357	121.39	121.50		7.45	6.16	2.43	BBB/Baa1/BBB	
РЖД-11обл	15 000 R	7.80	25.05.11		18.11.15		59.6	101.68	0.22		101.45	101.75		7.52	3.82	3.85	BBB/Baa1/BBB	
РЖД-12обл	15 000 R	14.90	26.05.11	28.11.11	16.05.19	11.0	102.1	107.50	-0.05	180 738	107.40	107.50	6.30		6.91	0.83	BBB/Baa1/BBB	
РЖД-13обл	15 000 R	10.00	10.03.11		06.03.14		38.8	103.40	-0.09	3	103.35	103.40		8.94	4.82	2.52	BBB/Baa1/BBB	
РЖД-14обл	15 000 R	9.87	12.04.11		07.04.15		52.1	104.68			103.77	104.08		8.72	4.70	3.26	BBB/Baa1/BBB	
РЖД-15обл	15 000 R	10.50	27.06.11	26.12.12	20.06.16	24.0	66.7	106.65		18 102	106.65	106.97	6.98		4.91	1.74	BBB/Baa1/BBB	
РЖД-16обл	15 000 R	14.33	13.06.11	13.06.11	05.06.17	6.0	78.4	103.94	-0.06	128 392	103.90	103.94	5.60		6.87	0.44	BBB/Baa1/BBB	
РЖД-17обл	15 000 R	11.30	24.01.11	24.07.13	16.07.18	31.0	91.9	109.95		10 011	109.00	110.28	7.11		5.12	2.08	BBB/Baa1/BBB	
РЖД-18обл	15 000 R	11.50	24.01.11	23.07.14	15.07.19	43.0	104.1	113.86	-0.39		113.66	114.00	7.15		5.04	2.75	BBB/Baa1/BBB	
РЖД-19обл	15 000 R	13.50	24.01.11	27.07.11	08.07.24	7.0	164.7	106.03			104.52	107.71	2.84		6.35	0.54	BBB/Baa1/BBB	
РЖД-23обл	15 000 R	9.00	03.02.11	05.02.15	16.01.25	50.0	171.1	105.80	0.50	100 304	105.78	106.00	7.44		4.24	3.20	BBB/Baa1/BBB	
РК Казначей-01	3 000 R	10.50	27.05.11	23.11.12	20.11.15	23.0	59.6										B/B1/	
РМК-финанс-03	3 000 R	10.40	21.06.11		17.12.13		36.0	60.5									сырье	
Росбанк БО-01	5 000 R	7.40	24.06.11	27.06.12	21.06.13	18.0	30.2	100.40		40 000	100.30	100.50	7.20		3.68	1.35	BBB+/Ba3/BB+	
Росбанк БО-02	5 000 R	8.00	08.01.11		08.07.13		30.8	101.12						7.64	3.99	2.10	BBB+/Ba3/BB+	
Росбанк А3	5 000 R	12.00	06.05.11	16.05.11	06.11.13	5.0	34.8	102.40		5 128	102.38	102.80	4.78		5.88	0.36	BBB+/Ba3/BB+	
Росбанк А5	5 000 R	12.00	06.05.11	16.05.11	07.11.14	5.0	47.0	102.65	0.09		102.45	102.90	4.12		5.86	0.37	BBB+/Ba3/BB+	
Росгосстрах-1	4 000 R	10.00	20.01.11	23.07.12	16.07.15	19.0	55.4	99.65	-0.05	29 567	99.55	99.65	10.43		5.00	1.30	финансы	
Росгосстрах-2	5 000 R	10.50	12.05.11	12.11.12	02.11.17	23.0	83.4	100.04	0.04		99.80	100.05	10.68		5.23	1.57	финансы	
РосДорБанк-1	1 050 R	10.50	08.06.11	08.12.11	09.12.13	12.0	35.9										банки	
РоссельхБ 10	5 000 R	9.00	09.02.11	10.02.13	29.01.20	26.0	110.7	103.41			102.50	103.50	7.32		4.34	1.79	BBB/Baa1/	
РоссельхБ 11	5 000 R	9.00	10.02.11	11.02.13	30.01.20	26.0	110.7	102.78	-0.39	133 000	102.50	103.50	7.65		4.37	1.79	BBB/Baa1/	
РоссельхБ 2	7 000 R	7.85	16.02.11		16.02.11		1.7	100.52			100.40			4.14	1.95	0.13	BBB/Baa1/	
РоссельхБ 3	10 000 R	9.25	17.02.11	17.02.14	09.02.17	38.0	74.5	104.30	0.10	515 000	103.35	104.30	7.80		4.42	2.53	BBB/Baa1/	
РоссельхБ 4	10 000 R	11.50	06.04.11	07.10.11	27.09.17	9.0	82.2	90.45			76.30	104.60	27.24		6.34	0.59	BBB/Baa1/	
РоссельхБ 5	10 000 R	13.50	07.06.11	08.12.11	27.11.18	12.0	96.4	100.00			99.50		13.85		6.73	0.80	BBB/Baa1/	
РоссельхБ 6	5 000 R	7.80	18.02.11	17.08.14	09.02.18	44.0	86.7	100.50			98.30	101.50	7.77		3.87	2.93	BBB/Baa1/	
РоссельхБ 7	5 000 R	6.90	14.06.11	16.06.11	05.06.18	6.0	90.6	100.37			100.35	100.90	6.09		3.43	0.44	BBB/Baa1/	
РоссельхБ 8	5 000 R	10.10	26.05.11	26.11.12	14.11.19	23.0	108.1	104.89	0.19		104.50	105.97	7.39		4.80	1		

Рынок рублевых облигаций

Выпуск	Объем, млн	Купон, %	Дата			Месяцев до		Цена	Изм.	Торговый объем, шт (осн.+РПС)	Котировки		Доходность, %			Дюр, лет	Рейтинг F/M/S	Сектор
			купона	оферты	погаш	офрт	погаш				покупка	продажа	офрт	погаш	текущ			
КОРПОРАТИВНЫЕ РУБЛЕВЫЕ ОБЛИГАЦИИ (продолжение)																		
Северсталь БО-01	15 000 R	14.00	22.03.11	20.09.11	18.09.12	9.0	21.0	104.95	-0.30	269 853	104.30	105.29	7.02		6.65	0.65	V+/Ba3/BB-	сырье
Северсталь БО-02	10 000 R	9.75	18.02.11		15.02.13		26.0	104.20		5	104.20	105.20		7.72	4.67	1.79	V+/Ba3/BB-	сырье
Северсталь БО-04	5 000 R	9.75	18.02.11		15.02.13		26.0	104.66		60 000	104.20	105.17		7.48	4.65	1.79	V+/Ba3/BB-	сырье
СевКаб 03	1 500 R	10.50	28.12.10		27.03.12		15.2											производство
СевСтАвто2	3 000 R	12.50	19.01.11		17.07.13		31.1	100.90	0.01	31 053	100.70	101.00		12.44	6.18	1.92		автопром
СЗТелекЗоб	3 000 R	8.60	24.02.11		24.02.11		2.0	101.35		3 700	100.35	101.35		0.24	2.12	0.16	BB//BB-	телеком
СЗТелек4об	2 000 R	8.10	10.03.11		08.12.11		11.5	101.29	0.07		101.26	101.75		6.85	1.99	0.86	BB//BB-	телеком
СЗТелек5об	2 000 R	5.87	22.02.11		21.05.13		29.2	100.00		10	96.08	100.00		7.06	1.46	1.79	BB//BB-	телеком
СЗТелек6об	3 000 R	11.70	02.02.11	09.08.11	24.07.19	8.0	104.4	107.10	-4.40	31 830	107.10	107.25	3.76		2.72	0.57	BB//BB-	телеком
Сибирь-01	2 300 R	18.00	18.01.11		17.07.12		18.9	108.81	-0.34		108.56	109.10		11.97	8.25	1.19		транспорт
Сибметин01	10 000 R	13.50	21.04.11	20.10.14	10.10.19	46.0	107.0	112.60	0.20	194 099	112.45	112.55	9.67		5.98	2.81		металлургия
Сибметин02	10 000 R	13.50	21.04.11	20.10.14	10.10.19	46.0	107.0	112.52	0.02	201 000	112.36	113.00	9.70		5.98	2.81		металлургия
СибТлк-Воб	3 000 R	9.50	10.02.11	11.08.11	08.08.13	8.0	31.8	101.65			101.50	102.20	6.84		4.66	0.56	BB//	телеком
СИБУРХолд1	1 500 R	10.47	05.05.11		01.11.12		22.5											
Синергия БО-01	3 000 R	9.75	07.04.11	04.10.12	03.10.13	22.0	33.7	99.63	-0.37		98.50	100.00	10.21		4.88	1.49	V//	потреб. тов.
Синергия-3	2 500 R	10.00	21.02.11	24.02.11	18.08.14	2.0	44.3	100.40			79.01		6.97		4.97	0.15	V//	потреб. тов.
Синтера 1	3 000 R	0.01	03.02.11		01.08.13		31.6											телеком
СистГалс 1	3 000 R	8.50	12.04.11		08.04.14		39.9											отозван//
СистГалс 2	2 000 R	8.50	19.04.11		15.04.14		40.2											отозван//
Система-01	6 000 R	9.75	10.03.11		07.03.13		26.7	104.10	-0.10	30 475	104.00	104.19		7.82	4.67	1.84	BB-/Ba3/BB	телеком
Система-02	20 000 R	14.75	15.02.11	14.08.12	12.08.14	20.0	44.1	111.07	0.11	50 200	111.00	111.49	7.55		6.62	1.35	BB-/Ba3/BB	телеком
Система-03	19 000 R	12.50	02.06.11	04.12.12	24.11.16	24.0	72.0	108.38	-0.07	287 000	108.30	108.37	7.83		5.75	1.65	BB-/Ba3/BB	телеком
Ситроникс БО-1	2 000 R	11.50	21.06.11	26.06.12	18.06.13	18.0	30.1	102.04	-0.21		100.01	102.25	10.37		5.74	1.28	V-/B3/	телеком
Ситроникс БО-2	3 000 R	10.75	11.04.11	15.10.12	07.10.13	22.0	33.8	100.00	0.45	250	99.00	100.00	10.91		5.36	1.49	V-/B3/	телеком
СКБ-банк БО-03	3 000 R	9.15	31.05.11	29.05.12	26.11.13	17.0	35.5	99.96			99.50	100.00	9.38		4.56	1.24	V/B2/	банки
СКБ-банк БО-04	2 000 R	9.80	08.06.11	12.12.11	05.06.13	12.0	29.7	101.12	0.02		101.00	101.25	8.59		4.83	0.86	V/B2/	банки
СОРУС КАП2	1 500 R		06.01.11		05.04.12		15.5											торговля
СтИндустр1	1 000 R		06.01.11		07.07.11		6.4											строительство
СтрТрГаз02	5 000 R	8.49	14.01.11		13.07.12		18.8	92.51	0.51	76 969	92.51	92.74		14.53	4.58	1.24		строительство
СтрТрГаз03	5 000 R	8.50	14.04.11		11.04.13		27.9	93.15			92.30	94.00		12.35	4.55	1.86		строительство
СУ-155 зоб	3 000 R	15.50	16.02.11	24.02.11	15.02.12	2.0	13.8	98.20	0.20	2 521	98.20	98.39	26.41		7.87	0.13		строительство
СудострБ-3	1 500 R		07.03.11		03.09.12		20.5	100.00		175 000	99.00	100.65				1.69	/B3/	банки
СУЭК Финанс-01	10 000 R	9.35	07.01.11	10.07.13	26.06.20	31.0	115.6	101.15	-0.40	24 931	100.90	101.15	8.98		4.61	2.04		сырье
СэтлГрупп1	1 000 R	11.70	17.05.11		15.05.12		16.8	98.51	-0.48		77.00	99.00			5.92	1.15		строительство
Татнефть БО-01	5 000 R	7.25	25.03.11		20.09.13		33.3	100.48			100.05	100.55		7.17	3.60	2.32	V+//	сырье
Таттелеком 4	1 500 R	8.25	05.05.11		01.11.12		22.5	99.00			97.00	101.00		9.03	4.16	1.59		телеком
ТатфондБ 4	1 500 R	13.00	01.06.11		01.06.11		5.2	102.56			101.96	102.35		6.91	6.32	0.40	/B2/	банки
ТатфондБ 5	2 000 R	11.00	23.03.11	29.03.11	21.03.12	3.0	15.0	100.85	-0.10	23 600	100.75	100.90	6.85		5.44	0.24	/B2/	банки
ТатфондБ 6	2 000 R	11.20	01.03.11	07.03.11	26.02.13	2.0	26.4	100.82	0.07	2 200	99.90	100.90	5.87		5.54	0.18	/B2/	банки
ТатфондБ 7	1 000 R	8.75	17.06.11	22.12.11	14.12.12	12.0	23.9	100.35		543	99.90	100.35	8.40		4.35	0.89	/B2/	банки
ТВЗ БО-01	2 000 R	7.00	15.06.11	24.06.11	12.06.13	6.0	29.9	99.84						7.10	3.50	0.46		машиностр.
ТГК-1 01	4 000 R	8.50	15.03.11	15.03.12	11.03.14	15.0	39.0	101.88	1.88	275	101.00	101.90	6.93		4.16	1.08		энергетика
ТГК-1 02	5 000 R	16.99	04.01.11	11.07.11	01.07.14	7.0	42.7	105.50		21 000	105.50	105.67	6.00		8.03	0.47		энергетика
ТГК-10 об2	5 000 R	7.60	09.02.11	11.02.11	06.02.13	2.0	25.7				79.01							энергетика
ТГК-2 БО-01	5 000 R	9.00	22.03.11		17.09.13		33.2	99.69	0.14		98.26	99.90		9.33	4.50	2.22	V//	энергетика
ТГК-2-01	4 000 R	6.75	01.03.11		30.08.11		8.2	99.99		4	99.02			6.86	3.37	0.62	V//	энергетика
ТГК-4 об.1	5 000 R	8.00	02.06.11		31.05.12		17.4											энергетика
ТГК-5-01	5 000 R	8.75	15.04.11	16.10.13	06.10.17	34.0	82.5	100.49			100.30	100.40	8.68		4.34	2.31		энергетика
ТГК-6-01	5 000 R	8.30	03.03.11	03.09.13	24.08.17	33.0	81.1	100.00			99.75	100.00	8.43		4.14	2.22		энергетика
ТГК-6Инв-1	2 000 R	10.50	22.02.11	28.02.11	21.02.12	2.0	14.0	100.64					5.85		2.60	0.16		энергетика
ТГК-8 01	3 500 R	8.80	12.05.11		10.05.12		16.7											энергетика
ТГК-9-01	7 000 R	8.10	14.02.11	15.08.13	07.08.17	32.0	80.5	99.85		2 294	99.65	99.85	8.30		4.04	2.18		энергетика
Терна-Ф 02	1 500 R	1.00	06.05.11		04.11.11		10.4											производство
ТехИнвст-1	2 000 R	7.00	26.05.11		26.05.11		5.0	24.50	-10.50		10.00	38.99			14.25			торговля
ТехНикольФ	3 000 R	7.00	10.03.11	10.03.11	07.03.12	2.0	14.5	99.10		5	85.81	102.50	11.89		3.52	0.18		производство
ТКСБанк 02	1 400 R	20.00	25.01.11		28.07.13		31.5	111.00		113	110.55	111.00		15.25	9.03	1.75		банки
ТКСБанк БО-01	1 600 R	14.22	25.03.11		20.09.13		33.3	97.97			98.52	101.00		15.70	7.24	1.97		банки
ТКСБанк БО-02	1 500 R	16.50	31.05.11	29.11.11	26.11.13	11.0	35.5	102.89	0.45	15 044	102.11	102.88	13.46		8.00	0.78		банки
ТМК БО-01	5 000 R	8.85	26.04.11		22.10.13		34.3	100.75	-0.05	161 000	100.00	100.60		8.72	4.38	2.32	/B1/B	производство
ТМК-03 обл	5 000 R	9.80	15.02.11		15.02.11		1.7	100.99	0.25	6 300	100.40	100.90		2.49	4.84	0.13	/B1/B	производство
Трансаэро-1	3 000 R	11.85	27.04.11	25.04.12	23.10.13	16.0	34.4	100.95	-0.05	5 039	100.90	100.95	11.34		5.85	1.12		транспорт
ТрансКонт1	3 000 R	9.50	01.03.11		26.02.13		26.4	105.02			104.40	104.92		7.08	4.51	1.83	BB+/Ba2/	транспорт
ТрансКонт2	3 000 R	8.80	09.06.11		04.													

Рынок рублевых облигаций

Выпуск	Объем, млн	Купон, %	Дата			Месяцев до		Цена	Изм.	Торговый объем, шт (осн.+РПС)	Котировки		Доходность, %			Дюр, лет	Рейтинг F/M/S	Сектор
			купона	оферты	погаш	офрт	погаш				покупка	продажа	офрт	погаш	текущ			
КОРПОРАТИВНЫЕ РУБЛЕВЫЕ ОБЛИГАЦИИ (продолжение)																		
УрСИ БО-01	1 000 R	10.80	05.05.11	09.11.11	01.11.12	11.0	22.5									BB-/B+	телеком	
УрСИ сер06	2 000 R	10.50	19.05.11		17.11.11		10.8	102.00		249 999	102.00			7.34	5.13	0.59	BB-/B+	телеком
УрСИ сер07	3 000 R	8.50	15.03.11		13.03.12		14.7	101.00	-0.03	60 710	100.00			7.12	4.20	0.64	BB-/B+	телеком
УрСИ сер08	2 000 R	7.50	06.04.11		03.04.13		27.6	99.89			95.78	100.90		8.58	3.74	1.74	BB-/B+	телеком
ФСК ЕЭС-04	6 000 R	7.30	07.04.11		06.10.11		9.4	100.81	-0.09	2	100.81	101.00		6.29	3.61	0.71	/Baa2/BBB	энергетика
ФСК ЕЭС-06	10 000 R	7.15	29.03.11	26.09.13	15.09.20	33.0	118.3	99.75	-0.23	51 606	99.50	99.70	7.36		3.57	2.33	/Baa2/BBB	энергетика
ФСК ЕЭС-07	5 000 R	7.50	29.04.11	27.10.15	16.10.20	59.0	119.4	100.10			99.60	99.99	7.60		3.74	3.81	/Baa2/BBB	энергетика
ФСК ЕЭС-08	10 000 R	7.15	29.03.11	26.09.13	15.09.20	33.0	118.3	99.65		65 001	99.50	99.70	7.40		3.58	2.33	/Baa2/BBB	энергетика
ФСК ЕЭС-09	5 000 R	7.99	29.04.11	24.10.17	16.10.20	83.0	119.4	100.03	0.83		99.26	100.00	7.92		3.88	4.97	/Baa2/BBB	энергетика
ФСК ЕЭС-10	10 000 R	7.75	29.03.11	24.09.15	15.09.20	58.0	118.3	100.13	0.03	48 760	99.90	100.10	7.85		3.86	3.70	/Baa2/BBB	энергетика
ФСК ЕЭС-11	5 000 R	7.99	29.04.11	24.10.17	16.10.20	83.0	119.4	99.55		26 273	99.55	99.75	8.23		4.00	4.92	/Baa2/BBB	энергетика
ХантМанБанк-02	3 000 R	7.85	15.06.11	16.06.11	12.06.13	6.0	29.9	100.20		5 000	100.15	100.70	7.49		3.91	0.44	/Ba3/B+	банки
ХКФ Банк-4	3 000 R	7.10	12.01.11		12.10.11		9.6	99.95					7.36		1.77	0.71	/Ba3/B+	банки
ХКФ Банк-5	4 000 R	8.15	19.01.11	19.10.11	17.04.13	10.0	28.1	100.67	-0.03	100 000	100.60	100.75	7.49		2.02	0.73	/Ba3/B+	банки
ХКФ Банк-6	5 000 R	7.75	15.03.11	11.12.12	10.06.14	24.0	42.0	99.54	-0.03		90.00	100.97	8.25		1.94	1.69	/Ba3/B+	банки
ХКФ Банк-7	5 000 R	9.00	27.01.11	30.04.12	23.04.15	16.0	52.6	101.73			100.85	102.00	7.78		2.21	1.17	/Ba3/B+	банки
Х-МСтройР2	2 000 R	10.00	11.01.11		12.07.11		6.6											строительство
Центр-инв2	3 000 R	9.25	28.12.10	29.06.12	24.06.14	18.0	42.5	101.70					8.14		4.54	1.27	/B1/	банки
ЦентрТел-5	3 000 R	9.30	01.03.11		30.08.11		8.2	101.20		57 303	101.00	101.55		6.67	4.58	0.42	B//BB-	телеком
Черкизово БО-03	3 000 R	8.25	13.05.11		08.11.13		34.9	99.62		66 500	99.40	99.70		8.57	4.13	2.38		потреб. тов.
Черкизово1	2 000 R	12.75	31.05.11		31.05.11		5.2	103.01	0.78		102.05	102.25		5.53	6.17	0.40		потреб. тов.
ЧТПЗ 03об	8 000 R	8.00	26.04.11	28.04.11	21.04.15	4.0	52.5				96.00							производство
ЧТПЗ БО-01	5 000 R	16.50	07.06.11	08.12.11	04.12.12	12.0	23.6	106.00	0.01	3 690	105.95	106.00	9.85		7.76	0.83	/отозван/	производство
ЭлемЛиз-02	2 300 R	21.00	10.03.11	14.06.11	04.09.14	6.0	44.9	105.24	0.01	63	105.10	105.24	8.99		4.97	0.41		финансы
ЭнергоСт-1	1 500 R	12.00	20.05.11		20.05.11		4.8											энергетика
ЮниКредиБанк-04	10 000 R	7.00	17.05.11	16.11.12	10.11.15	23.0	59.3	99.60		119 000	99.00		7.32		3.50	1.67	/Ba3/B+	банки
ЮниКредиБанк-05	5 000 R	7.50	08.03.11	03.09.13	01.09.15	33.0	57.0	99.94			99.35	99.80	7.66		3.74	2.26	/Ba3/B+	банки
Юнимилк 01	2 000 R	14.00	08.03.11		06.09.11		8.4	102.00	0.03	1	100.58			11.16	6.84	0.60		потреб. тов.
ЮТК БО-01	2 000 R	11.00	19.01.11	21.10.11	17.10.12	10.0	22.0	103.85		1	101.50	103.85	6.19		2.64	0.73	/B1/B	телеком
ЮТК БО-04	1 000 R	11.40	20.01.11		18.10.12		22.0	105.11			105.00	105.50		8.59	2.70	1.50	/B1/B	телеком
ЮТК-05 об.	2 000 R	7.80	01.06.11		30.05.12		17.3	100.59	-0.06		100.50			7.70	3.97	1.27	/B1/B	телеком
ЮТэйр-Ф БО-1	1 500 R	12.50	28.12.10		26.03.13		27.3	107.11						9.28	2.91	1.78		транспорт
ЮТэйр-Ф БО-2	1 500 R	12.50	28.12.10		26.03.13		27.3	107.00						9.33	2.91	1.78		транспорт
ЮТэйр-Ф БО-3	1 500 R	9.45	24.03.11		19.12.13		36.3	100.00		455 002	100.00	100.50		9.79	2.36	2.40		транспорт
Якутскэн БО-01	3 000 R	8.25	08.03.11		03.09.13		32.7	101.12	-0.01		98.96	102.77		7.92	4.07	2.23	BB//	энергетика
Якутскэн02	1 200 R	10.30	10.03.11		08.03.12		14.6	103.13				104.25		7.35	4.98	0.96	BB//	энергетика

Рынок рублевых облигаций

Выпуск	Объем, млн	Купон, %	Дата			Месяцев до		Цена	Изм.	Торговый объем, шт (осн.+РПС)	Котировки		Доходность, %			Дюр, лет	Рейтинг F/M/S	Сектор
			купона	оферты	погаш	офрт	погаш				покупка	продажа	офрт	погаш	текущ			
ГОСУДАРСТВЕННЫЕ И МУНИЦИПАЛЬНЫЕ ОБЛИГАЦИИ																		
Беларусь-01	7 000 R	8.70	24.03.11		20.12.12	24.1											гос. бумаги	
Волгогр064	1 000 R	7.75	17.05.11		15.05.12	16.8	100.45				99.00	101.00	7.14	3.85	0.69	//BB-	муниципальный	
Волгогр069	2 000 R	8.75	08.06.11		04.06.14	41.8	101.08				100.75		7.74	4.32	2.14	//BB-	муниципальный	
ИркОбл31-6	2 200 R	7.70	24.02.11		26.10.11	10.1	100.78				100.00	101.00	6.61	2.55	0.61	//B	муниципальный	
ИркОбл31-5	3 800 R	9.15	15.04.11		22.11.12	23.2	100.87				100.65	102.79	8.53	3.56	0.98	//B	муниципальный	
Казань07	2 000 R	8.75	23.03.11		15.12.14	48.3	100.28				100.06	100.49	8.67	2.18	2.11		муниципальный	
КалужОбл-2	1 300 R	8.40	28.02.11		29.08.11	8.2	101.02	0.02			97.50		6.77	2.02	0.62	BB-/I	муниципальный	
КалужОбл-3	1 000 R	8.95	03.03.11		29.11.12	23.4	102.02	0.02	9 957		102.02		7.79	2.19	1.41	BB-/I	муниципальный	
КалужОбл-4	1 500 R	10.11	29.12.10		26.06.13	30.4	105.43						7.25	2.39	1.67	BB-/I	муниципальный	
Карелия 11	800 R	9.80	12.05.11		10.05.12	16.7	102.15			80 000	102.00	104.00	7.59	4.78	0.90	BB-/I	муниципальный	
Карелия 12	1 000 R	19.05	03.03.11		02.06.11	5.2	105.54	0.09			105.05	105.90	6.03	4.50	0.40	BB-/I	муниципальный	
Карелия 2	1 000 R	7.67	14.04.11		14.04.11	3.6	100.24				100.33	100.80	6.89	3.82	0.28	BB-/I	муниципальный	
Карелия 3	2 000 R	9.91	24.03.11		18.06.15	54.5	104.05	0.35			104.00		8.29	2.38	2.23	BB-/I	муниципальный	
КОМИ 7в об	1 000 R	8.00	23.05.11		22.11.13	35.4	101.00	0.20	126		98.02	101.00	7.67	3.93	2.06	BB/Ba2/	муниципальный	
КОМИ 8в об	1 000 R	7.50	05.03.11		03.12.15	60.1	95.13	0.13			93.53	96.99	8.10	3.93	3.40	BB/Ba2/	муниципальный	
КОМИ 9в об	2 100 R	7.75	19.04.11		18.10.14	46.4	99.03	0.03			98.90	99.00	7.91	3.90	2.72	BB/Ba2/	муниципальный	
КраснЯрк4	10 200 R	11.14	10.02.11		08.11.12	22.7	104.95	-0.30			104.87	105.20	7.34	2.65	1.24	BB+/Ba2/BB+	муниципальный	
ЛенОбл-3об	1 300 R	12.00	10.06.11		05.12.14	48.0	117.96	6.37	2 141		112.18	116.49	6.74	5.07	3.09	BB/BB	муниципальный	
МГор39-об	4 800 R	8.00	21.01.11		21.07.14	43.4	100.43		239 000		99.50	100.90	7.46	4.02	2.86	BBB/Baa1/BBB	муниципальный	
МГор44-об	5 000 R	8.00	24.06.11		24.06.15	54.7	99.30		100 462		98.81	100.50	7.70	4.02	3.60	BBB/Baa1/BBB	муниципальный	
МГор45-об	15 000 R	8.00	27.06.11		27.06.12	18.3	101.98						6.70	3.91	1.35	BBB/Baa1/BBB	муниципальный	
МГор48-об	30 000 R	8.00	11.06.11		11.06.22	139.5	92.60		120		92.27	93.00	7.99	4.31	7.21	BBB/Baa1/BBB	муниципальный	
МГор49-об	25 000 R	8.00	14.06.11		14.06.17	78.7	99.46	0.23	3 001		99.10	99.46	7.51	4.01	4.86	BBB/Baa1/BBB	муниципальный	
МГор50-об	15 000 R	8.00	18.06.11		18.12.11	11.9	102.02	-0.03			101.81	102.15	5.92	3.91	0.90	BBB/Baa1/BBB	муниципальный	
МГор53-об	15 000 R	8.00	01.03.11		01.09.13	32.6	101.92	-0.08			100.60	102.10	6.77	3.89	2.26	BBB/Baa1/BBB	муниципальный	
МГор54-об	15 000 R	8.00	05.03.11		05.09.12	20.6	101.69	-0.51			101.75	102.50	6.74	3.90	1.48	BBB/Baa1/BBB	муниципальный	
МГор56-об	20 000 R	8.00	22.03.11		22.09.16	68.9	98.73	0.73	3 011		98.26	98.73	7.67	4.02	4.34	BBB/Baa1/BBB	муниципальный	
МГор58-об	15 000 R	10.00	01.03.11		01.06.11	5.2	102.07				102.00	102.12	5.16	2.42	4.00	BBB/Baa1/BBB	муниципальный	
МГор61-об	15 000 R	15.00	03.03.11		03.06.13	29.6	119.25				118.04	119.78	6.56	3.10	1.97	BBB/Baa1/BBB	муниципальный	
МГор62-об	20 000 R	15.00	08.03.11		08.06.14	42.0	118.40	-0.15	70 100		118.35	118.50	7.45	3.12	2.64	BBB/Baa1/BBB	муниципальный	
МГор63-об	15 000 R	15.00	10.03.11		10.12.13	36.0	121.34				120.60	122.08	7.13	3.05	2.32	BBB/Baa1/BBB	муниципальный	
МГор66-об	110 000 R	8.75	23.02.11		23.11.18	96.3	105.96				106.02	107.00	8.03	2.08	5.37	BBB/Baa1/BBB	муниципальный	
Мос.обл.6в	12 000 R	9.00	19.04.11		19.04.11	3.8	100.90	0.19	165		100.55	100.97	6.06	4.45	0.29	/B1/отозван	муниципальный	
Мос.обл.7в	16 000 R	8.00	20.04.11		16.04.14	40.2	98.60	0.01	21 471		98.61	98.99	8.67	4.05	2.69	/B1/отозван	муниципальный	
Мос.обл.8в	10 000 R	9.00	14.06.11		11.06.13	29.9	101.02	-0.16	76 097		101.01	101.75	8.46	4.44	1.38	/B1/отозван	муниципальный	
Мос.обл.9в	33 000 R	18.00	10.04.11		15.03.12	14.8	110.60	-0.20	400 235		110.00	110.60	7.29	7.58	0.90	/B1/отозван	муниципальный	
НижегорОбл3	2 000 R	7.70	21.04.11		20.10.11	9.9	100.75	-0.02	25 200		100.75	101.70	6.83	3.81	0.74	B+/отозван/	муниципальный	
НижегорОбл4	2 700 R	8.00	24.05.11		17.11.12	23.0	100.60		2 800		100.10	101.25	7.58	3.94	1.24	B+/отозван/	муниципальный	
ФФ3 25063	30 000 R	6.20	09.02.11		09.11.11	10.6	100.97		314 145		101.05	101.30	5.14	1.53	0.80	BBB/Baa1/BBB	гос. бумаги	
ФФ3 25064	45 000 R	11.90	19.01.11		18.01.12	12.9	107.02		2524 982		106.82	107.50	5.15	2.77	0.94	BBB/Baa1/BBB	гос. бумаги	
ФФ3 25065	46 000 R	12.00	19.12.10		27.03.13	27.4	112.19	0.39	3472 134		111.65	112.35	6.30	2.67	1.85	BBB/Baa1/BBB	гос. бумаги	
ФФ3 25066	40 000 R	10.55	05.01.11		06.07.11	6.4	103.15		50 000		102.95	103.17	4.50	2.55	0.48	BBB/Baa1/BBB	гос. бумаги	
ФФ3 25067	45 000 R	11.30	19.01.11		17.10.12	22.0	108.93		10795 414		108.39	110.00	6.18	2.59	1.54	BBB/Baa1/BBB	гос. бумаги	
ФФ3 25068	45 000 R	12.00	23.02.11		20.08.14	44.4	116.05	0.25	35 000		115.90	116.10	7.06	5.16	2.81	BBB/Baa1/BBB	гос. бумаги	
ФФ3 25070	44 947 R	10.00	30.03.11		28.09.11	9.2	103.79		1863 851		103.50	103.87	4.86	4.80	0.70	BBB/Baa1/BBB	гос. бумаги	
ФФ3 25071	39 165 R	8.10	01.06.11		26.11.14	47.7	103.45		953		102.94	103.45	7.20	3.90	3.20	BBB/Baa1/BBB	гос. бумаги	
ФФ3 25072	66 830 R	7.15	26.01.11		23.01.13	25.3	101.41	-0.04	90 956		101.41	101.52	6.51	3.52	1.80	BBB/Baa1/BBB	гос. бумаги	
ФФ3 25073	55 991 R	6.85	02.02.11		01.08.12	19.4	101.01	-0.09	300 000		101.10	101.15	6.27	3.38	1.41	BBB/Baa1/BBB	гос. бумаги	
ФФ3 25075	30 000 R	6.88	19.01.11		15.07.15	55.4	98.40	0.15	9 689		98.20	98.40	7.43	3.35	3.60	BBB/Baa1/BBB	гос. бумаги	
ФФ3 26198	42 117 R	6.00	03.11.11		02.11.12	22.5	99.96	0.66	799 644		99.99		6.01	6.00	1.69	BBB/Baa1/BBB	гос. бумаги	
ФФ3 26199	44 000 R	6.10	12.01.11		11.07.12	18.7	100.14		25 873		100.17	100.20	6.14	1.52	1.38	BBB/Baa1/BBB	гос. бумаги	
ФФ3 26200	50 000 R	6.10	19.01.11		17.07.13	31.1	99.86	0.36	465 488		99.35	99.50	6.30	1.52	2.22	BBB/Baa1/BBB	гос. бумаги	
ФФ3 26202	40 000 R	11.20	23.03.11		17.12.14	48.4	114.39	0.15	49 998		114.20	114.50	7.21	2.44	3.09	BBB/Baa1/BBB	гос. бумаги	
ФФ3 26203	25 000 R	6.90	09.02.11		03.08.16	68.2	97.79	0.29	996		97.45	97.79	7.52	3.65	4.28	BBB/Baa1/BBB	гос. бумаги	
ФФ3 46002	62 000 R	8.00	09.02.11		08.08.12	19.7	102.46		509 689		102.75		5.10	3.89	0.79	BBB/Baa1/BBB	гос. бумаги	
ФФ3 46014	43 717 R	7.00	09.03.11		29.08.18	93.4	98.30	-0.20	50 001		98.05	99.10	7.43	3.55	5.38	BBB/Baa1/BBB	гос. бумаги	
ФФ3 46017	80 000 R	7.00	09.02.11		03.08.16	68.2	97.30		5056 169		97.60	98.12	7.41	1.79	4.00	BBB/Baa1/BBB	гос. бумаги	
ФФ3 46018	128 934 R	8.00	09.03.11		24.11.21	132.8	95.23		10171 975		95.30	96.20	7.92	2.10	6.53	BBB/Baa1/BBB	гос. бумаги	
ФФ3 46019	26 000 R	8.00	30.03.11		20.03.19	100.2	73.61		2655 624		71.39		7.55		5.02	BBB/Baa1/BBB	гос. бумаги	
ФФ3 46020	116 911 R	6.90	09.02.11		06.02.36	305.7	90.14		2363 563		85.81	90.00	7.96	3.82	10.36	BBB/Baa1/BBB	гос. бумаги	
ФФ3 46021	92 794 R	7.00	16.02.11		08.08.18	92.7	90.89		5992 612		89.64	90.50	7.48	3.84	5.26	BBB/Baa1/BBB	гос. бумаги	
РязОбл-01	2 100 R	8.80	02.06.1															

Рынок еврооблигаций

Выпуск	Объем, млн	Купон, %	Дата			Месяцев до		Цена	Изм.	Торговый объем, шт	Котировки		Доходность, %			Дюр, лет	Рейтинг F/M/S	Сектор
			купона	оферты	погаш	офрт	погаш				покупка	продажа	офрт	погаш	текущ			
ЕВРООБЛИГАЦИИ																		
Ak bars-11	300 \$	9.25	20.06.11		20.06.11	5.8	102.90	0.19					3.12	4.50	0.47	BB/Ba3/	банки	
Ak bars-12	225 \$	10.25	03.06.11		03.12.12	23.6	108.22	-0.06					5.69	4.74	1.75	BB/Ba3/	банки	
Alfa-Bank-12	500 \$	8.20	25.06.11		25.06.12	18.2	105.96	-0.04					4.05	3.87	1.41	BB/Ba1/B+	банки	
Alfa-Bank-13	400 \$	9.25	24.06.11	24.06.11	24.06.13	6.0	30.3	108.61	0.16				-7.59	4.26	0.51	BB/Ba1/B+	банки	
Alfa-Bank-15	225 \$	8.63	09.06.11		09.12.15	60.3										BB/Ba1/B+	банки	
Alfa-Bank-15_03_18	600 \$	8.00	18.03.11		18.03.15	51.4	103.84	0.31					6.93	3.85	3.49	BB/Ba1/B+	банки	
Alfa-Bank-17	300 \$	8.64	22.02.11	22.02.12	22.02.17	14.0	75.0									BB/Ba1/B+	банки	
Alfa-Bank-17_09_25	1 000 \$	7.88	25.03.11		25.09.17	82.1										BB/Ba1/B+	банки	
Alliance Oil-15	350 \$	9.88	11.03.11		11.03.15	51.2										B//B+	сырье	
Alrosa-14	500 \$	8.88	17.05.11		17.11.14	47.4	111.61	0.05					5.51	3.98	3.29	BB-/Ba3/BB-	сырье	
Alrosa-20	1 000 \$	7.75	03.05.11		03.11.20	120.0	104.61	0.19					7.09	3.70	6.82	BB-/Ba3/BB-	сырье	
Bank St-Petersburg-17	100 \$	10.50	25.01.11		25.07.17	80.1										/Ba3/	банки	
BoM-11CHF	250 C	6.25	04.03.11		04.03.11	2.2	100.50						3.41	6.22	0.18	BBB-/Baa1/	банки	
BoM-13	500 \$	7.34	13.05.11		13.05.13	28.9	106.37	-0.05					4.48	3.45	2.16	BBB-/Baa1/	банки	
BoM-15	300 \$	7.50	25.05.11		25.11.15	59.8	96.43	-0.08					8.40	3.89	3.99	BBB-/Baa1/	банки	
BoM-15_03_11	750 \$	6.70	11.03.11		11.03.15	51.2										BBB-/Baa1/	банки	
BoM-17	400 \$	6.81	10.05.11		10.05.17	77.5	99.33	-0.04					6.94	3.43	5.05	BBB-/Baa1/	банки	
Business Alliance-12	8 323 R	8.88	25.01.11		25.04.12	16.2							6.30	3.76	2.15	/Ba3/	банки	
Credit Europe Bank-13	300 \$	7.75	20.05.11		20.05.13	29.2	103.18	0.19					6.30	3.76	2.15	/Ba3/	банки	
EURDEV-14	500 \$	7.38	29.03.11		29.09.14	45.7	108.11	0.07					4.98	3.41	3.23	BBB/A3/BBB	банки	
Eurochem12	300 \$	7.88	21.03.11		21.09.12	21.1										BB/BB	химия	
Evrax-13	1 050 \$	8.88	24.04.11		24.04.13	28.3	107.82	0.07					5.25	4.12	2.08	B+/B1/B	металлургия	
Evrax-15	750 \$	8.25	10.05.11		10.11.15	59.3										/Ba3/BB-	металлургия	
Evrax-18	550 \$	9.50	24.04.11		24.04.18	89.2										B+/B1/B	металлургия	
Gallery-13 CLN	175 \$	10.13	12.05.11		12.05.13	28.9										/Caa1/D	сырье	
Gazprom-11 CHF	500 C	9.00	23.04.11		23.04.11	3.9										BBB/Baa1/BBB	сырье	
Gazprom-12	1 000 €	4.56	09.12.11		09.12.12	23.8	103.47	-0.09					2.69	4.41	1.88	BBB/Baa1/BBB	сырье	
Gazprom-12 JPY	30 000 Y	2.89	15.05.11		15.11.12	23.0										BBB/Baa1/BBB	сырье	
Gazprom-13	1 750 \$	9.63	01.03.11		01.03.13	26.5	113.03	-0.22					3.36	4.26	1.94	BBB/Baa1/BBB	сырье	
Gazprom-13 GBP	800 G	6.58	31.10.11		31.10.13	34.6	106.30	-0.01					4.13	6.19	2.62	BBB/Baa1/BBB	сырье	
Gazprom-13-2	1 222 \$	4.51	22.01.11		22.07.13	31.3	102.94	0.04					3.30	2.19	2.37	BBB/Baa1/BBB	сырье	
Gazprom-13-5	400 \$	7.34	11.04.11		11.04.13	27.9	108.95	0.15					3.25	3.37	2.09	BBB/Baa1/BBB	сырье	
Gazprom-13-6	500 \$	7.51	31.01.11		31.07.13	31.6	109.74	-0.01					3.54	3.42	2.31	BBB/Baa1/BBB	сырье	
Gazprom-14	780 €	5.03	25.02.11		25.02.14	38.5	103.58	0.00					3.77	4.86	2.84	BBB/Baa1/BBB	сырье	
Gazprom-14_07_31	1 250 \$	8.13	31.01.11		31.07.14	43.7	112.25						4.52	3.70	3.05	BBB/Baa1/BBB	сырье	
Gazprom-14-2	700 €	5.36	31.10.11		31.10.14	46.8	104.48	-0.04					4.03	5.13	3.49	BBB/Baa1/BBB	сырье	
Gazprom-15	1 000 €	5.88	01.06.11		01.06.15	53.9	105.29	0.04					4.47	5.58	3.83	BBB/Baa1/BBB	сырье	
Gazprom-15_02_04	850 €	8.13	04.02.11		04.02.15	50.0	113.97	0.00					2.57	7.13	3.41	BBB/Baa1/BBB	сырье	
Gazprom-15_11_29	1 000 \$	5.09	29.05.11		29.11.15	59.9	102.45	-0.10					4.53	2.48	4.31	BBB/Baa1/BBB	сырье	
Gazprom-16	1 350 \$	6.21	22.05.11		22.11.16	71.9										BBB/Baa1/BBB	сырье	
Gazprom-17	500 €	5.14	22.03.11		22.03.17	75.9	100.95	0.03					4.89	5.09	5.17	BBB/Baa1/BBB	сырье	
Gazprom-17-2	500 €	5.44	02.11.11		02.11.17	83.4	102.00	-0.05					5.02	5.33	5.72	BBB/Baa1/BBB	сырье	
Gazprom-18	1 200 €	6.61	13.02.11		13.02.18	86.8	106.59	-0.04					5.39	6.20	5.50	BBB/Baa1/BBB	сырье	
Gazprom-18-2	1 100 \$	8.15	11.04.11		11.04.18	88.7	116.13	0.60					5.44	3.51	5.54	BBB/Baa1/BBB	сырье	
Gazprom-19	2 250 \$	9.25	23.04.11	23.04.12	23.04.19	16.0	101.3									BBB/Baa1/BBB	сырье	
Gazprom-20	1 250 \$	7.20	01.02.11		01.02.20	110.8	106.77	0.73					4.78	3.37	2.72	BBB/Baa1/BBB	сырье	
Gazprom-22	1 300 \$	6.51	07.03.11		07.03.22	136.3										BBB/Baa1/BBB	сырье	
Gazprom-34	1 200 \$	8.63	28.04.11	28.04.14	28.04.34	41.0	284.1									BBB/Baa1/BBB	сырье	
Gazprom-37	1 250 \$	7.29	16.02.11		16.08.37	324.3	104.97	1.14					6.88	3.47	11.72	BBB/Baa1/BBB	сырье	
Gazprombank-11	300 \$	7.97	15.06.11		15.06.11	5.7	102.69	-0.02					2.13	3.88	0.46	/Baa3/BB	банки	
Gazprombank-13	500 \$	7.93	28.12.10		28.06.13	30.5										/Baa3/BB	банки	
Gazprombank-14	500 \$	6.25	15.06.11		15.12.14	48.3										/Baa3/BB	банки	
Gazprombank-15	1 000 \$	6.50	23.03.11		23.09.15	57.7										/Baa3/BB	банки	
Gazprombank-16	120 \$	7.35	08.05.11		08.05.16	65.3										/Baa3/BB	банки	
Gazstream-13	647 \$	5.63	22.01.11		22.07.13	31.3	103.60	0.16					4.13	2.72	2.33	BBB/Baa1/BBB	сырье	
HCFB-11	500 \$	11.00	20.06.11		20.06.11	5.8										/Ba3/B+	банки	
HCFB-11-2	450 \$	11.75	11.02.11		11.08.11	7.6	103.86						5.34	5.66	0.58	/Ba3/B+	банки	
IIB-13	200 \$	11.00	15.02.11		15.02.13	26.0										D/Caa2/D	банки	
Income-Lada-11 CLN	38 \$	18.00	23.03.11		20.06.11	5.8											торговля	
KZOSRU-11	200 \$	9.25	30.04.11		30.10.11	10.2										RD/D	химия	
LenSpetsSMU-15	150 \$	9.75	09.02.11		09.11.15	59.3	100.70						122.29	22.59	0.62	//B	строительство	
LenSpetsSMU-15	150 \$	9.75	09.02.11		09.11.15	59.3	100.70						122.29	22.59	0.62	//B	строительство	
Lukoil-14	900 \$	6.38	05.05.11		05.11.14	47.0	106.97	0.23					4.39	2.98	3.39	BBB-/Baa2/BBB-	сырье	
Lukoil-17	500 \$	6.36	07.06.11		07.06.17	78.5	104.87	0.51					5.45	3.03	5.26	BBB-/Baa2/BBB-	сырье	
Lukoil-19	600 \$	7.25	05.05.11		05.11.19	107.8	108.26	0.79					6.03	3.35	6.52	BBB-/Baa2/BBB-	сырье	
Lukoil-20	800 \$	6.13	09.05.11		09.11.20	120.2										BBB-/Baa2/BBB-	сырье	
Lukoil-22	500 \$	6.66	07.06.11		07.06.22	139.3	102.02	0.79					6.40	3.26	7.94	BBB-/Baa2/BBB-	сырье	
MBRD-16	60 \$	8.88	10.03.11	10.03.11	10.03.16	2.0	63.3	97.00					24.59	4.58	0.18	B-/B1/	банки	
MDM-11	200 \$	9.75	21.01.11		21.07.11	6.9										BB/Ba2/B+	банки	
Mirax-11	180 \$	9.45	20.03.11		20.03.11	2.8										/Ca1/	строительство	
Moscow-11	374 €	6.45	12.10.11		12.10.11	9.6	103.61	0.00					1.79	6.22	0.78	BBB/Baa1/BBB	муниципальный	
Moscow-16	407 €	5.06	20.10.11		20.10.16	70.8	102.06	0.04					4.60	4.96	5.03	BBB/Baa1/BBB	муниципальный	

Рынок еврооблигаций

Выпуск	Объем, млн	Купон, %	Дата			Месяцев до		Цена	Изм.	Торговый объем, шт	Котировки		Доходность, %			Дюр, лет	Рейтинг F/M/S	Сектор
			купона	оферты	погаш	офрт	погаш				покупка	продажа	офрт	погаш	текущ			
ЕВРООБЛИГАЦИИ																		
Promsvyazbank-11	225 \$	8.75	20.04.11		20.10.11		9.9	103.41	-0.02					4.43	4.23	0.78	BB-/Ba2/отозван	банки
Promsvyazbank-12-2	200 \$	9.63	23.05.11		23.05.12		17.1	105.15	0.00					5.75	4.58	1.30	BB-/Ba2/отозван	банки
Promsvyazbank-13	150 \$	10.75	15.01.11	15.07.11	15.07.13	7.0	31.0	109.87	0.17				-6.56	4.89	0.54	BB-/Ba2/отозван	банки	
Promsvyazbank-15	200 \$	12.75	27.05.11		27.05.15		53.7	112.62						9.20	5.66	3.38	BB-/Ba2/отозван	банки
Promsvyazbank-16	200 \$	11.25	08.01.11		08.07.16		67.3	108.29						9.30	5.19	3.94	BB-/Ba2/отозван	банки
Promsvyazbank-18	100 \$	12.50	31.01.11		31.01.18		86.4	108.33						11.66	5.77	4.46	BB-/Ba2/отозван	банки
Raspadskaya-12	300 \$	7.50	22.05.11		22.05.12		17.1										/B1/B+	сырье
RenCap-13	225 \$	13.00	01.04.11		01.04.13		27.5										B-/B1/B-	банки
ROLF-11	150 \$	13.00	05.05.11		30.06.11		6.2	105.00	0.03					3.02	6.19	0.49	/Caa1/CCC	торговля
Rosbank-12	130 \$	9.00	01.01.11		01.07.12		18.4										BBB+/Baa3/BB+	банки
Rosselkhozbank-12 CHF	150 C	6.26	30.04.11		30.04.12		16.3	103.19						3.72	6.07	1.26	BBB/Baa1/	банки
Rosselkhozbank-13	700 \$	7.18	16.05.11		16.05.13		29.0	106.59	0.02					4.24	3.37	2.18	BBB/Baa1/	банки
Rosselkhozbank-13 RUB	30 000 R	7.50	25.03.11		25.03.13		27.3	100.21	0.00					7.39	3.74	2.00	BBB/Baa1/	банки
Rosselkhozbank-14	750 \$	7.13	14.01.11		14.01.14		37.1	106.52	-0.06					4.80	3.34	2.66	BBB/Baa1/	банки
Rosselkhozbank-14-2	1 000 \$	9.00	11.06.11		11.06.14		42.1	112.38	-0.07					5.05	4.00	2.99	BBB/Baa1/	банки
Rosselkhozbank-16	500 \$	6.97	21.03.11	21.09.11	21.09.16	9.0	69.8	99.94	-0.08				7.03	3.49	0.69	BBB/Baa1/	банки	
Rosselkhozbank-17	1 250 \$	6.30	15.05.11		15.05.17		77.7	100.78	-0.05					6.15	3.12	5.16	BBB/Baa1/	банки
Rosselkhozbank-18	1 000 \$	7.75	29.05.11		29.05.18		90.3	108.17	-0.05					6.35	3.58	5.64	BBB/Baa1/	банки
RTM-11 CLN	125 \$	12.00	04.03.11		04.03.11		2.2											торговля
Russia-15	2 000 \$	3.63	29.04.11		29.04.15		52.8	100.08	0.01					3.60	1.81	3.96	BBB/Baa1/BBB	гос. бумаги
Russia-18	3 466 \$	11.00	24.01.11		24.07.18		92.2	140.62	-0.47					4.59	3.91	5.41	BBB/Baa1/BBB	гос. бумаги
Russia-20	3 500 \$	5.00	29.04.11		29.04.20		113.7	99.85	-0.01					5.02	2.50	7.33	BBB/Baa1/BBB	гос. бумаги
Russia-28	2 500 \$	12.75	24.06.11		24.06.28		213.0	173.80	-0.20					5.92	3.67	9.32	BBB/Baa1/BBB	гос. бумаги
Russia-30	21 218 \$	7.50	31.03.11		31.03.30		234.5	115.35	0.08	101700 000				4.87	3.25	5.59	BBB/Baa1/BBB	гос. бумаги
RusStandard-11	350 \$	8.63	05.05.11		05.05.11		4.3	101.17	-0.20					5.22	4.26	0.35	B+/Ba3/B+	банки
RusStandard-15	200 \$	8.88	16.06.11		16.12.15		60.5	95.31	0.04					10.10	4.66	3.89	B+/Ba3/B+	банки
RusStandard-16	200 \$	9.75	01.06.11		01.12.16		72.2										B+/Ba3/B+	банки
RZD-17	1 500 \$	5.74	03.04.11		03.04.17		76.3										BBB/Baa1/BBB	транспорт
Sberbank-11	750 \$	5.93	14.05.11		14.11.11		10.7	103.66	0.00					1.73	2.86	0.86	BBB/Baa1/	банки
Sberbank-13	500 \$	6.48	15.05.11		15.05.13		29.0	106.80	0.03					3.48	3.03	2.20	BBB/Baa1/	банки
Sberbank-13-2	500 \$	6.47	02.01.11		02.07.13		30.6	106.90	0.01					3.57	3.02	2.26	BBB/Baa1/	банки
Sberbank-15_07	1 500 \$	5.50	07.01.11		07.07.15		55.1	102.08	-0.06					4.98	2.69	3.88	BBB/Baa1/	банки
Sberbank-17	1 000 \$	5.40	24.03.11		24.09.17		82.1	99.35	-0.17					5.52	2.72	5.51	BBB/Baa1/	банки
Severstal-13	1 250 \$	9.75	29.01.11		29.07.13		31.5	110.94	0.06					5.18	4.39	2.23	B+/Ba3/BB-	сырье
Severstal-14	375 \$	9.25	19.04.11		19.04.14		40.3	111.34	-0.09					5.45	4.15	2.83	B+/Ba3/BB-	сырье
Severstal-17	1 000 \$	6.70	25.04.11		25.10.17		83.1										B+/Ba3/BB-	сырье
Sibirtelem-11 CLN	90 \$	7.70	24.04.11		24.04.11		3.9										BB//	телеком
SINEK-15	250 \$	7.70	03.02.11		03.08.15		56.0	105.62	0.40					6.27	3.64	3.75	BBB-/Ba1/	финансы
Sisfin-11	350 \$	8.88	28.01.11		28.01.11		1.1	100.62	-0.01					1.55	4.41	0.08	BB-/Ba3/BB	телеком
Sovkomsflot-17	800 \$	5.38	27.04.11		27.10.17		83.2											транспорт
Tatfondbank-12	0 \$	12.00	02.02.11		02.02.12		13.4										/B2/	банки
TMK-11	600 \$	10.00	29.01.11		29.07.11		7.1	103.46	-0.01					3.98	4.83	0.56	/B1/B	производство
TNK-11	500 \$	6.88	18.01.11		18.07.11		6.8	102.93	-0.04					1.58	3.34	0.54	BBB-/Baa2/BBB-	сырье
TNK-12	500 \$	6.13	20.03.11		20.09.12		21.1	104.38	-0.04					3.49	2.93	1.62	BBB-/Baa2/BBB-	сырье
TNK-13	600 \$	7.50	13.03.11		13.03.13		26.9										BBB-/Baa2/BBB-	сырье
TNK-15	500 \$	6.25	02.02.11		02.02.15		49.9	105.67	-0.05					4.71	2.96	3.52	BBB-/Baa2/BBB-	сырье
TNK-16	1 000 \$	7.50	18.01.11		18.07.16		67.7										BBB-/Baa2/BBB-	сырье
TNK-17	800 \$	6.63	20.03.11		20.03.17		75.8										BBB-/Baa2/BBB-	сырье
TNK-18	1 100 \$	7.88	13.03.11		13.03.18		87.8	112.50						5.73	3.50	5.48	BBB-/Baa2/BBB-	сырье
TNK-20	500 \$	7.25	02.02.11		02.02.20		110.8										BBB-/Baa2/BBB-	сырье
TransCapitalBank-17	100 \$	10.51	18.01.11		18.07.17		79.8										/B1/	банки
TransCreditBank-11	350 \$	9.00	25.06.11		25.06.11		6.0										/Ba1/BB	банки
Transneft-12	500 \$	6.10	27.06.11		27.06.12		18.3										/Baa1/BBB	сырье
Transneft-12-2	700 €	5.38	27.06.11		27.06.12		18.3										/Baa1/BBB	сырье
Transneft-13	600 \$	7.70	07.02.11		07.08.13		31.8										/Baa1/BBB	сырье
Transneft-14	1 300 \$	5.67	05.03.11		05.03.14		38.8										/Baa1/BBB	сырье
Transneft-18	1 050 \$	8.70	07.02.11		07.08.18		92.7										/Baa1/BBB	сырье
Trust-12 CLN	20 \$	11.50	06.03.11		06.09.12		20.6										CCC/Caa1/	банки
URSA-11-1	130 \$	12.00	30.12.10		30.12.11		12.3										B+/Ba3/	банки
URSA-11-2	300 €	8.30	16.11.11		16.11.11		10.8										B+/Ba3/	банки
UTK-13 CLN	3 500 R	9.00	04.06.11	04.06.11	04.06.13	5.0	29.7										/B1/B	телеком
VEB-17	600 \$	5.45	22.05.11		22.11.17		84.1										BBB/Baa1/BBB	банки
VEB-20	1 600 \$	6.90	09.01.11		09.07.20		116.1										BBB/Baa1/BBB	банки
VEB-25	1 000 \$	6.80	22.05.11		22.11.25		181.5										BBB/Baa1/BBB	банки
Vimpelcom-11	300 \$	8.38	22.04.11		22.10.11		10.0	105.13	-0.02					2.03	3.98	0.79	/Ba2/BB+	телеком
Vimpelcom-13	1 000 \$	8.38	30.04.11		30.04.13		28.5										/Ba2/BB+	телеком
Vimpelcom-16	600 \$	8.25	23.05.11		23.05.16		65.8	109.49	-0.02					6.16	3.77	4.35	/Ba2/BB+	телеком
Vimpelcom-18	1 000 \$	9.13	30.04.11		30.04.18		89.4										/Ba2/BB+	телеком
Vostok Express Bank-17	43 \$	11.00	27.06.11		27.06.17		79.1										/B2/	банки
VTB N-W-15	400 \$	6.20	29.03.11		29.09.15		57.9	96.35	0.23					7.11	3.22	3.98	BBB/Baa1/	банки
VTB-11	450 \$	7.50	12.04.11		12.10.11		9.6	104.47	0.02									

Департамент по операциям с долговыми инструментами

Исполнительный директор, руководитель департамента

Борис Гинзбург, ginzburgbi@uralsib.ru

Управление продаж и торговли

Руководитель управления

Сергей Шемардов, she_sa@uralsib.ru

Управление продаж

Коррадо Таведжиа, taveggiac@uralsib.ru

Елена Довгань, dov_en@uralsib.ru

Анна Карпова, karpovaam@uralsib.ru

Дмитрий Попов, popovdv@uralsib.ru

Дэниэл Фельцман, feltsmad@uralsib.ru

Екатерина Кочемазова, kochemazovaea@uralsib.ru

Управление торговли

Андрей Борисов, bor_av@uralsib.ru

Вячеслав Чалов, chalovvg@uralsib.ru

Наталья Храброва, khrabrovann@uralsib.ru

Управление по рынкам долгового капитала

Корпоративные выпуски

Артемий Самойлов, samojlova@uralsib.ru

Виктор Орехов, ore_vv@uralsib.ru

Дарья Сонюшкина, sonyushkinada@uralsib.ru

Алексей Чекушин, chekushinay@uralsib.ru

Региональные выпуски

Кирилл Иванов, ivanovkv@uralsib.ru

Александр Маргеев, margeevas@uralsib.ru

Сопровождение проектов

Гюзель Тимошкина, tim_gg@uralsib.ru

Галина Гудыма, gud_gi@uralsib.ru

Наталья Грищенко, grischenkovane@uralsib.ru

Антон Кулаков, kulakovak@uralsib.ru

Аналитическое управление

Руководитель управления

Константин Чернышев, che_kb@uralsib.ru

Дирекция анализа долговых инструментов

Руководитель Дмитрий Дудкин, dudkindi@uralsib.ru

Заместитель руководителя управления

Вячеслав Смольянинов, smolyaninovv@uralsib.ru

Долговые обязательства

Дмитрий Дудкин, dudkindi@uralsib.ru

Надежда Мырסיкова, myrsikovanv@uralsib.ru

Мария Радченко, radchenkomg@uralsib.ru

Ольга Стерина, sterinaoa@uralsib.ru

Юрий Голбан, golbanyv@uralsib.ru

Стратегия/Политика

Крис Уифер, cwaefer@uralsib.ru

Вячеслав Смольянинов, smolyaninovv@uralsib.ru

Леонид Слипченко, slipchenkola@uralsib.ru

Экономика

Алексей Девятов, devyatovae@uralsib.ru

Наталья Майорова, mai_ng@uralsib.ru

Ольга Стерина, sterinaoa@uralsib.ru

Банки

Леонид Слипченко, slipchenkola@uralsib.ru

Наталья Майорова, mai_ng@uralsib.ru

Наталья Березина, berezinana@uralsib.ru

Анализ рыночных данных

Вячеслав Смольянинов, smolyaninovv@uralsib.ru

Василий Дегтярев, degtyarevwm@uralsib.ru

Дмитрий Пуш, pushds@uralsib.ru

Нефть и газ

Алексей Кокин, kokinav@uralsib.ru

Юлия Новиченкова, novichenkova@uralsib.ru

Электроэнергетика

Матвей Тайц, tai_ma@uralsib.ru

Александр Селезнев, seleznevae@uralsib.ru

Металлургия/Горнодобывающая промышленность

Дмитрий Смолин, smolindv@uralsib.ru

Николай Сосновский, sosnovskyno@uralsib.ru

Телекоммуникации/Медиа/

Информационные технологии

Константин Чернышев, che_kb@uralsib.ru

Константин Белов, belovka@uralsib.ru

Минеральные удобрения/

Машиностроение/Транспорт

Анна Куприянова, kupriyanovaa@uralsib.ru

Ирина Иртегова, irtegovais@uralsib.ru

Потребительский сектор/Недвижимость

Тигран Оганесян, hovhannisyan@uralsib.ru

Александр Шелестович, shelestoviav@uralsib.ru

Редакторская группа

Английский язык

Джон Уолш (англ. яз.), walshj@uralsib.ru,

Тимоти Халл, hallt@uralsib.ru

Пол Де Витт, dewittpd@uralsib.ru

Хиссам Латиф, latifh@uralsib.ru

Дизайн

Ангелина Шабаринова, shabarinovav@uralsib.ru

Русский язык

Андрей Пятигорский, pya_ae@uralsib.ru

Евгений Гринкруг, grinkruges@uralsib.ru

Ольга Симкина, sim_oa@uralsib.ru

Настоящий бюллетень предназначен исключительно для информационных целей. Ни при каких обстоятельствах он не должен использоваться или рассматриваться как оферта или предложение делать оферты. Несмотря на то что данный материал был подготовлен с максимальной тщательностью, УРАЛСИБ не дает никаких прямых или косвенных заверений или гарантий в отношении достоверности и полноты включенной в бюллетень информации. Ни УРАЛСИБ, ни агенты компании или аффилированные лица не несут никакой ответственности за любые прямые или косвенные убытки от использования настоящего бюллетеня или содержащейся в нем информации. Все права на бюллетень принадлежат ООО «УРАЛСИБ Кэпитал», и содержащаяся в нем информация не может воспроизводиться или распространяться без предварительного письменного разрешения. © УРАЛСИБ Кэпитал 2010