

С Новым годом и Рождеством!

Следующий выпуск Fixed Income Daily выйдет во вторник, 11 января 2011 г.

СТРАТЕГИЯ

ВНЕШНИЙ РЫНОК

Сегодня рынки проведут день без экономической статистики, но четверг обещает быть более активным. Сегодня Италия будет проводить аукционы по размещению гособлигаций на 14 млрд евро. Евробонды завершили день без существенных изменений, до конца года ожидаем нейтральной динамики. стр. 2

ВНУТРЕННИЙ РЫНОК

Уфа разместила трехлетние облигации на 750 млн руб., ставка купона сложилась на уровне 9%, что весьма неплохо. Сектор гособлигаций завершил вторник разнонаправленно: на коротком конце преобладали продажи, длинные бумаги пользовались спросом. стр. 2

ДЕНЕЖНЫЙ РЫНОК

Уровень ликвидности вырос, однако процентные ставки также повысились. Мы прогнозируем дальнейший рост ликвидности, так как все налоги уже выплачены, а значительного оттока денежных средств в краткосрочной перспективе не ожидается. стр. 3

КОРПОРАТИВНЫЕ СОБЫТИЯ

ВТБ (BBB/ВАА1/BBB)

Вчера президент и председатель правления ВТБ Андрей Костин сообщил, что правительство Москвы может включить в план приватизации на 2011 г. свой пакет акций Банка Москвы. В мэрии города это подтвердили, что, на наш взгляд, существенно увеличивает вероятность получения со стороны ВТБ контроля над Банком Москвы уже в следующем году. стр. 4

ВКРАТЦЕ

Правительственная комиссия по контролю за осуществлением иностранных инвестиций в РФ одобрила сделку по приобретению международной компанией PepsiCo российского ОАО «Вимм-Билль-Данн Продукты Питания», сообщил журналистам по итогам заседания комиссии глава Федеральной антимонопольной службы Игорь Артемьев. *Интерфакс.*

RUSSIAN INFORMER

Новости и комментарии, относящиеся к рынку акций, см. в нашем ежедневном издании [Russian Informer](#).

Рублевые выпуски

YTM, %	знач.	Изменение, б.п.		YTD
		за ден.	за мес.	
ОФЗ 46020	8.2	22	28	(305)
Газпром-11	7.6	(1)	48	(143)
Система-3	7.9	2	15	(429)

Сырьевые рынки

	знач.	Изменение, %		YTD
		за ден.	за мес.	
Золото, \$/унция	1 383.8	0.2	1.5	26.1
Urals, \$/барр.	91.6	-	9.5	19.6
S&P Металлы, инд.	1 934.5	0.2	10.1	13.3
S&P C/x прод., инд.	822.5	(0.0)	15.2	33.6

Денежный рынок

RUB млрд.	знач.	Изменение		YTD
		за ден.	за мес.	
РЕПО в ЦБ	1.1	0.4	(7.2)	(113.4)
Корсчета	747.3	34.6	54.8	(86.8)
Депозиты в ЦБ	251.0	(21.0)	73.9	(189.3)

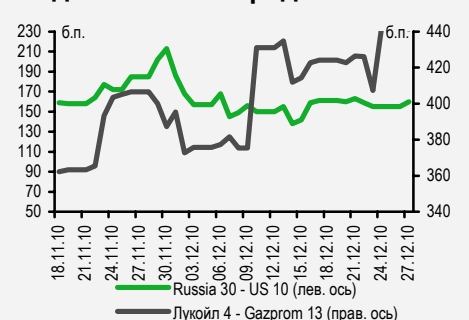
	знач.	Изменение, б.п.		YTD
		за ден.	за мес.	
NDF 1Y, %	4.64	(22)	7	(184)
MOSPrime O/N, %	3.26	34	(20)	(119)

USDRUB	знач.	Изменение, %		YTD
		за ден.	за мес.	
USDRUB	30.40	(0.2)	(3.2)	1.2

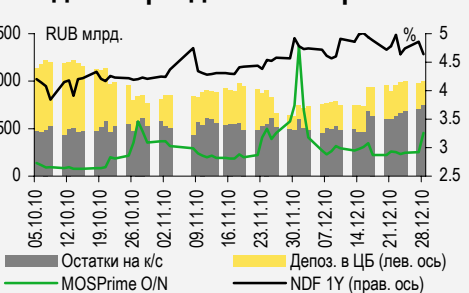
Индексы

б.п.	знач.	Изменение, б.п.		YTD
		за ден.	за мес.	
Russia 30 - UST 10	160.0	5	(25)	4
EMBI + Spread	279.7	(2.7)	(5.5)	(14.8)

Индикативные спреды



Индикаторы денежного рынка



Источники: РТС, ММВБ, Bloomberg, оценки УРАЛСИБа

СТРАТЕГИЯ

Внешний рынок

День без статистики. Сегодня на мировых рынках не ожидается важной экономической статистики, но в четверг будет опубликован ряд важных экономических индикаторов, и прежде всего, как всегда в этот день, недельная статистика обращений за пособиями по безработице. Инвесторы внимательно следят за ситуацией на рынке труда, которая пока остается нестабильной. Публикация статистики по рынку недвижимости завершит последнюю неделю года: в четверг будут представлены данные о готовящихся сделках по продаже домов в США. До конца текущей недели мы не ожидаем резких колебаний на рынке – вчера ведущие фондовые индексы завершили торговую сессию практически нейтрально. На настрое инвесторов отрицательно сказались данные об индексе потребительского оптимизма, который в декабре неожиданно упал, а так же значение индекса цен на жилье Case Shiller, снизившееся сильнее, чем ожидалось. Доходности десятилетних казначейских облигаций США отыграли вчера потери предыдущего дня и поднялись на 12 б.п. до уровня 3,45%. Сегодня рынок госбумаг США богат событиями: предстоит размещение семилетних и 56-ти недельных бумаг на 29 млрд долл. и 25 млрд долл. соответственно, а так же очередной этап выкупа бумаг с рынка на 4–6 млрд долл. Аукционы по продаже гособлигаций пройдут и в Европе, где Италия будет размещать три выпуска облигаций суммарным объемом 14 млрд евро, что может добавить волатильности валютным рынкам. Вчера евро завершил торговую сессию снижением с 1,32 долл./евро до 1,31 долл./евро, однако сегодня утром европейская валюта несколько выросла в стоимости.

Еще одна спокойная сессия. Вчера спред индикативного суверенного выпуска Russia'30 к 10UST сократился на 16 б.п. до 138 б.п. в основном за счет роста доходностей казначейских облигаций США, причем цена Russia'30 осталась практически без изменений на уровне 115,4% от номинала. Остальные суверенные выпуски прибавили в цене в среднем 10 б.п. На рынке еврооблигаций вчера был еще один крайне неактивный день. В бумагах Газпрома по итогам сессии сложилась нейтральная картина, но на длинном конце преобладали продажи, бумаги ЛУКОЙЛа неуклонно дешевели после роста накануне, потеряв в среднем 30 б.п. В финансовом секторе не сложилось единого тренда, под давлением оказались евробонды Альфа-банка, бумаги Сбербанка, ВТБ и РСХБ закрылись в целом нейтрально. Азиатские рынки сегодня утром демонстрируют положительную динамику, как и фьючерсы на американские фондовые индексы. Мы ожидаем, что сегодня на рынках будет преобладать положительная динамика.

Ольга Стерина, sterinaoa@uralsib.ru

Внутренний рынок

Уфа разместилась. Вчера состоялось размещение трехлетних облигаций г. Уфы (ВВ-), ставка купона, выплачиваемого дважды в год, по итогам размещения сложилась на уровне 9%. На данный момент это единственные облигации эмитента в обращении. Объем эмиссии составил 750 млн руб., а спрос превысил 1 млрд руб. На наш взгляд, размещение прошло весьма удачно, а высокий спрос был обусловлен весьма привлекательной ставкой. Облигации Карелии (ВВ-), имеющей такой же инвестиционный рейтинг, торгуются с премией к кривой ОФЗ в размере порядка 160 б.п., в то время как премия по новым облигациям Уфы к кривой составляет около 200 б.п. В уходящем году рынок муниципальных размещений заметно активизировался благодаря тому, что многие эмитенты были вынуждены привлекать деньги на внутреннем рынке для финансирования дефицита своих бюджетов. Вполне возможно, что в следующем году объем размещений может быть чуть ниже, так как мы ожидаем более благоприятной динамики бюджетов.

Госсектор без тренда. Рынок гособлигаций завершил вчерашний день разнонаправленно: на коротком конце преобладали продажи, тогда как длинные бумаги показали рост. Объем торгов составил 1,8 млрд руб., что значительно превышает обороты предыдущего торгового дня и соответствует среднедневному показателю декабря. Одним из лидеров роста стал выпуск ОФЗ 46017, подорожавший сразу на 105 б.п., хотя объем торгов в бумаге был невысоким, всего 13,8 млн руб. Наибольший объем торгов отмечен в ОФЗ 25072 – почти 560 млн руб., причем бумага подорожала на 29 б.п. Неплохо смотрелись также ОФЗ 46014 и ОФЗ 25073, подорожавшие на 79 б.п. и 21 б.п. соответственно. Нашими фаворитами в госсекторе остаются ОФЗ 26203 с погашением 3 августа 2016 г., ОФЗ 25075 с погашением 15 июля 2015 г. и ОФЗ 25071 с погашением 26 ноября 2014 г.

Ольга Стерина, sterinaoa@uralsib.ru

ДЕНЕЖНЫЙ РЫНОК

Процентные ставки возросли, несмотря на повышение уровня ликвидности

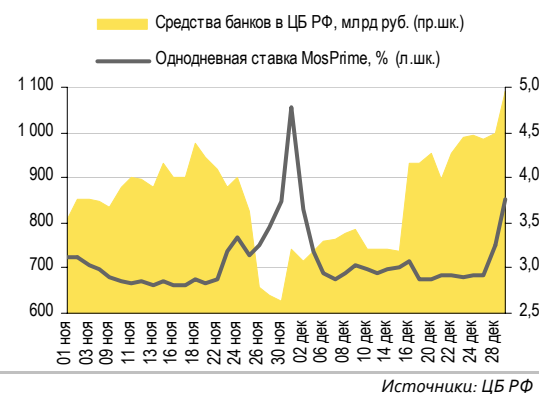
Вчера компании произвели выплаты по налогу на прибыль, что, однако, не привело к снижению уровня ликвидности, объем которой, напротив, превысил 1 трлн руб. – впервые с конца октября. Ставки межбанковского кредитования возросли: так, индикативная ставка MosPrime по однодневным кредитам поднялась на 50 б.п. до 3,76%. Остатки на корсчетах кредитных учреждений в ЦБ увеличились на 114,4 млрд руб. до 861,7 млрд руб., тогда как депозиты сократились на 22,5 млрд руб. до 228,5 млрд руб. Объем операций РЕПО с ЦБ составил 1,8 млрд руб., что на 722 млн долл. больше, чем в предыдущую сессию. Ставка по однодневным РЕПО оказалась на уровне 5,14%, увеличившись относительно предыдущей сессии на 3 б.п.

Ожидается дальнейший рост ликвидности, традиционный для конца года. Кроме того, налоги уже заплачены, а другого крупного оттока денежных средств до следующего месяца не ожидается.

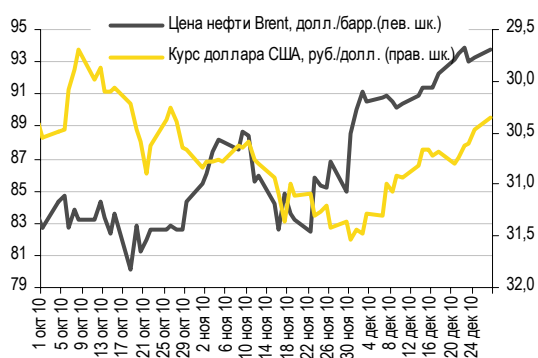
Вчера Минфин разместил 59 млрд руб. из предложенных 70 млрд руб. временно свободных бюджетных средств на депозитах банков под 3,92%.

Рубль продолжает укрепляться на фоне высоких цен на нефть. Стоимость бивалютной корзины достигла минимума с начала сентября, сократившись на 7 копеек по сравнению с предыдущей сессией до 34,6 руб. Курс доллара снизился на 12 копеек до минимального уровня за последние два с половиной месяца и составил 30,24 руб./долл. Объем торгов на ММВБ вырос на 0,9 млрд долл. до 7,9 млрд долл. Курс евро к рублю снизился на 2 копейки до 39,92 руб./евро. Ожидается, что курс рубля останется высоким, так как цены на нефть продолжают расти (цена на нефть марки Brent приблизилась к отметке 94 долл./барр.), а настроения участников рынка в целом можно охарактеризовать как оптимистические. Мы ожидаем, что сегодня курс доллара к рублю составит 30,2 руб./долл.

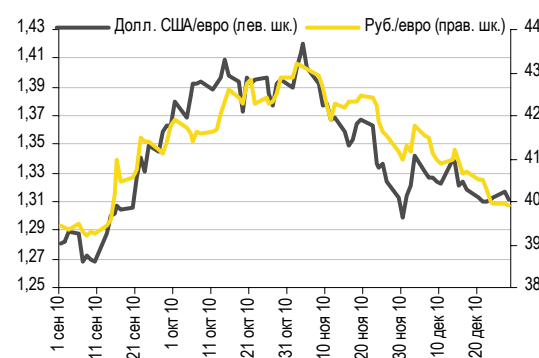
Совокупные средства банков в ЦБ РФ, млрд руб., и однодневная ставка MosPrime, %



Курс руб./долл. и цена барреля нефти Brent, долл.



Курс евро относительно доллара США и рубля



Леонид Слипченко, slipchenkola@uralsib.ru
 Наталья Майорова, mayorovang@uralsib.ru
 Наталия Березина, berezinana@uralsib.ru

КОРПОРАТИВНЫЕ СОБЫТИЯ

Банк Москвы (-/Ваа1/ВВВ-) / ВТБ (ВВВ/Ваа1/ВВВ)

Доля Москвы в банке может быть приватизирована в 2011 г.

Контроль над Банком Москвы все ближе. Вчера президент и председатель правления ВТБ Андрей Костин сообщил, что правительство Москвы может включить в план приватизации на 2011 г. свой пакет акций Банка Москвы. Ранее руководство ВТБ уже заявляло о планах консолидировать в следующем году контрольную долю в Банке Москвы. Однако акционеры Банка Москвы (основные среди них – правительство Москвы (46,5%), Андрей Бородин и Лев Алалуев (20,32%), а также компании Столичной страховой группы (17,32%)), не подтверждали своего намерения расстаться с принадлежащими им акциями. Теперь в мэрии наконец подтвердили, что пакет акций правительства города планируется включить в среднесрочную программу приватизации на 2011 г. Если этот пакет перейдет полностью ВТБ, то последнему останется приобрести еще 3,5% и одну акцию, чтобы довести свою долю до контрольной. На наш взгляд, если переговоры со Столичной страховой группой о приобретении ее пакета затянутся, ВТБ вполне может купить недостающие акции у какого-нибудь из инвестфондов, которым в совокупности принадлежит 13,06% акций Банка Москвы. По нашему мнению, вчерашнее сообщение вносит больше ясности и существенно увеличивает вероятность получения со стороны ВТБ контроля над Банком Москвы уже в следующем году.

Привлекательные облигации остаются. Что касается выпусков ВТБ, то на настоящий момент мы подтверждаем рекомендации, данные нами в недавнем обзоре по банковскому сектору, а именно: ВТБ БО-1/2/5, ВТБ-5 – на рублевом рынке и ВТБ '35/15 – на рынке еврооблигаций. Как только вернется активность на внешние рынки, мы ожидаем дальнейшего сужения спредов между еврооблигациями ВТБ и Банка Москвы на длинном конце кривой с текущих 60 б.п.

Надежда Мырסיкова, myrsikovanv@uralsib.ru

КАЛЕНДАРЬ ПРЕДСТОЯЩИХ СОБЫТИЙ

Долговой рынок

29 декабря	Размещение Роснано-01 (8 млрд руб.). Размещение Роснано-02 (10 млрд руб.). Размещение Роснано-03 (15 млрд руб.). Размещение Татфондбанк-БО-01 (2 млрд руб.). Оферта АйФ – МедиаПресса – финанс-2 (1 млрд руб.). Погашение ЛК Уралсиб-1 (2,7 млрд руб.).
31 декабря	Оферта ИНК-1 (3 млрд руб.). Оферта Ай-ТЕКО-2 (0,63 млрд руб.). Оферта Межпромбанк-1 (3 млрд руб.).
11 января	Погашение Камская долина-Финанс-5 (0,3 млрд руб.).
14 января	Оферта Наука-Связь-1 (0,4 млрд руб.).

Денежный рынок

1 января	Центробанк прекратит предоставлять беззалоговые кредиты
----------	---

КАЛЕНДАРЬ ОФЕРТ

Дата оферты	Выпуск	Объем выпуска, млн руб.	Цена оферты, %	Ставка предыдущег о купона, %	Новая ставка купона, %	Дата следующей оферты / погашения
	ИНК-1	3 000	100	16,7	-	-
31.12.10	Ай-ТЕКО-2	630	100	8,0	6,0	-
	Межпромбанк-1	3 000	100	13,25	-	-

Рынок рублевых облигаций

Выпуск	Объем, млн	Купон, %	Дата			Месяцев до		Цена	Изм.	Торговый объем, шт (осн.+РПС)	Котировки		Доходность, %			Дюр, лет	Рейтинг F/M/S	Сектор
			купона	оферты	погаш	офрт	погаш				покупка	продажа	офрт	погаш	текущ			
КОРПОРАТИВНЫЕ РУБЛЕВЫЕ ОБЛИГАЦИИ																		
7Контин.02	7 000 R	9.00	16.06.11		14.06.12		17.8	94.58			91.00	98.17		13.35	4.74	1.23	торговля	
Авангард-03	1 500 R	9.25	13.05.11		10.05.13		28.8	100.82			100.75	100.95		9.04	4.57	1.98	BBB+/Baa3/BB+	
АИЖК 10об	6 000 R	8.05	15.02.11		15.11.18		96.0	100.30	-0.30	72 279	100.30	100.50		8.22	2.02	3.99	/A3/BBB	
АИЖК 11об	10 000 R	8.20	15.03.11		15.09.20		118.3	100.01	0.01	510	99.53	100.40		7.57	2.02	4.76	/A3/BBB	
АИЖК 16об	10 000 R	8.25	15.03.11		15.09.21		130.5	98.34	0.84		97.00	98.95		8.80	5.93	5.32	/A3/BBB	
АИЖК 20об	5 000 R	8.60	15.06.11		15.12.27		206.5	100.00		5000 000				8.88	3.98	8.09	/A3/BBB	
АИЖК 4об	900 R	8.70	01.02.11		01.02.12		13.3	102.51			100.02	103.35		6.46	2.14	0.98	/A3/BBB	
АИЖК 5об	2 200 R	7.35	15.01.11		15.10.12		21.9	100.92			100.90	101.34		6.76	1.84	1.14	/A3/BBB	
АИЖК 6об	2 500 R	7.40	15.01.11		15.07.14		43.2	100.02			98.08	100.00		7.60	1.86	2.11	/A3/BBB	
АИЖК 7об	4 000 R	7.68	15.01.11		15.07.16		67.5	99.95	-0.30		99.41	99.76		7.92	1.94	3.09	/A3/BBB	
АИЖК 8об	5 000 R	7.63	15.03.11	15.03.14	15.06.18	39.0	90.9	99.70	1.12		99.26	99.70	7.99		1.89	2.11	/A3/BBB	
АИЖК 9об	5 000 R	7.49	15.02.11		15.02.17		74.7	99.66	-0.34		99.50	100.03		7.81	1.89	3.10	/A3/BBB	
АиФ-02	1 000 R	11.25	24.06.11	31.12.10	21.12.12		24.1	100.50		307	100.30	100.50			5.58		телеком	
АК БАРС-03	10 000 R	7.90	26.04.11		25.10.11		10.0	100.75		8 869	100.46	100.75		7.05	3.91	0.75	BB/Baa3/BB	
АК БАРС-04	5 000 R	8.25	19.04.11	24.04.12	15.10.13	16.0	34.1	100.70			96.02	100.89	7.70		4.08	1.17	BB/Baa3/BB	
Акрон-2	3 500 R	14.05	24.03.11	26.09.11	19.09.13	9.0	33.2	105.12		100 000	104.90	106.74	6.76		6.66	0.67	B+/B1/	
Акрон-3	3 500 R	13.85	25.05.11	25.05.12	20.11.13	17.0	35.3	108.10		2 000	109.00	109.55	7.76		6.39	1.22	B+/B1/	
Алроса-20	3 000 R	8.95	29.03.11		23.06.15		54.6	101.70		45 450	101.10	102.25		8.76	2.19	3.45	BB-/Baa3/BB-	
Алроса-21	8 000 R	8.25	24.03.11	25.06.13	18.06.15	30.0	54.4	101.00		275 641	100.80	101.05	7.99		2.04	2.11	BB-/Baa3/BB-	
Алроса-22	8 000 R	8.25	29.03.11	28.06.13	23.06.15	30.0	54.6	101.10		23 500	100.80	101.00	7.97		2.04	2.12	BB-/Baa3/BB-	
Алроса-23	7 000 R	8.95	24.03.11		18.06.15		54.4	101.86	-0.24	62 157	101.86	102.20		8.72	2.19	3.44	BB-/Baa3/BB-	
АлтЗвиз-2 об	2 000 R	18.00	08.03.11		05.06.12		17.5	100.00	-0.40	29 116	100.01	100.21		19.23	4.49	0.71		
АтомэпрОб	10 000 R	7.50	15.08.11		15.08.14		44.2	99.75	0.38	470 000	99.20	99.89		7.56	7.52	3.00	//BBB-	
Аэрофлот БО-1	6 000 R	7.75	11.04.11		08.04.13		27.7	100.60	-0.40		100.20	100.89		7.46	3.84	2.02	BB+//	
Аэрофлот БО-2	6 000 R	7.75	11.04.11		08.04.13		27.7	100.27			100.01			7.62	3.85	2.02	BB+//	
Банк Санкт-Петербург	5 000 R	8.10	12.04.11	13.10.11	09.04.13	10.0	27.8	100.45	0.10	92 001	100.32	100.45	7.56		4.02	0.72	/Baa3/	
Банк Санкт-Петербург	5 000 R	7.50	28.03.11	26.03.12	23.09.13	15.0	33.3	99.66	0.51		99.50	99.80	7.93		3.75	1.10	/Baa3/	
Банк Санкт-Петербург	3 000 R	8.50	16.06.11	13.12.12	12.12.13	24.0	36.0	100.40		85	100.08	100.40	8.44		4.22	1.70	/Baa3/	
БанкиМоск-1	10 000 R	6.45	28.01.11		29.07.11		7.1	100.00		5 000	75.00	105.00		6.54	3.22	0.53	BBB-/Baa1/	
БанкиМоск-2	10 000 R	7.50	04.02.11	11.02.11	01.02.13	2.0	25.5	100.20		5 000	75.00		4.69		3.73	0.12	BBB-/Baa1/	
БанкСЮЗ04	3 000 R	9.50	23.02.11		23.02.11		1.9										/Caal/B	
Башнефть-01	15 000 R	12.50	21.06.11	21.12.12	13.12.16	24.0	72.6	108.29	0.19	53 921	108.00	108.30	8.01		5.76	1.69		
Башнефть-02	15 000 R	12.50	21.06.11	21.12.12	13.12.16	24.0	72.6	108.05		86 750	107.90	108.05	8.14		5.77	1.68		
Башнефть-03	20 000 R	12.50	21.06.11	21.12.12	13.12.16	24.0	72.6	108.00	-0.10	6 347	107.90	107.95	8.17		5.77	1.68		
Белон 02	2 000 R	17.00	24.02.11	24.02.11	23.02.12	2.0	14.1	101.50			101.00	101.89	7.26		8.35	0.15		
Бинбанк-2	1 000 R	10.50	28.04.11	05.05.11	29.04.13	4.0	28.4	100.38			98.00	100.00	8.92		5.24	0.32	/B2/B-	
ВБД ПП Зоб	5 000 R	7.45	02.03.11		27.02.13		26.4	100.38				102.05		7.38	3.70	1.86	/Baa3/BB-	
ВБД ПП БО-01	3 000 R	7.35	15.04.11		11.10.13		33.9	100.13	0.12		98.99	100.70	7.42		3.66	2.36	/Baa3/BB-	
ВБД ПП БО-02	3 000 R	7.35	15.04.11		11.10.13		33.9	100.12			98.99	100.70	7.43		3.66	2.36	/Baa3/BB-	
ВБД ПП БО-03	3 000 R	7.35	15.04.11		11.10.13		33.9	100.34			98.99	100.70	7.34		3.65	2.36	/Baa3/BB-	
ВБД ПП БО-06	5 000 R	7.90	30.12.10		27.06.13		30.4	101.00					7.59	3.90	2.07	/Baa3/BB-		
ВБД ПП БО-07	5 000 R	7.90	30.12.10		27.06.13		30.4	100.98					7.60	3.90	2.07	/Baa3/BB-		
ВБД ПП БО-08	5 000 R	7.35	15.04.11		11.10.13		33.9	100.18	0.01	6 700	100.10	100.25	7.40		3.66	2.36	/Baa3/BB-	
ВИА АИЖК А	9 440 R	8.50	15.03.11		15.03.40		355.7	103.40			101.45	103.90	8.36		2.03	10.39	/A3/	
ВикторияФ-БО-01	2 000 R	8.00	15.02.11		12.02.13		25.9	87.62			75.10	100.15	15.55		4.55	1.67	отозван//	
ВК-Инвест1	10 000 R	9.25	21.01.11		19.07.13		31.1	104.62	0.62	500 000	101.00	104.99	7.37		4.41	2.10	/Baa2/BB+	
ВК-Инвест3	10 000 R	15.20	11.01.11	14.07.11	08.07.14	7.0	42.9	104.80	0.05	392 714	104.70	104.80	6.00		7.23	0.48	/Baa2/BB+	
ВК-Инвест6	10 000 R	8.30	19.04.11		13.10.15		58.3	99.85	-0.10	72 985	99.70	99.85	8.51		4.14	3.68	/Baa2/BB+	
ВК-Инвест7	10 000 R	8.30	19.04.11		13.10.15		58.3	99.75	-0.10	628 217	99.75	99.90	8.54		4.15	3.68	/Baa2/BB+	
ВлГлВТ-4	3 000 R	12.00	08.03.11	11.03.11	03.09.13	2.0	32.7	101.34			101.02	104.44	4.81		2.95	0.19	BB//BB-	
ВнешрБ 01	1 500 R	9.00	18.05.11	21.11.11	14.11.12	11.0	22.9	100.20			75.00	100.02	8.80		4.48	0.80	/B2/B-	
Водоканал Спб-1	2 000 R	8.80	15.06.11		09.12.15		60.2											
ВостЭксБО1	1 000 R	12.50	10.03.11	15.03.11	07.03.13	3.0	26.7	101.23	0.33		100.43	101.44	5.73		6.16	0.20	/B2/	
ВостЭксБО5	1 000 R	9.00	21.04.11	23.04.12	17.10.13	16.0	34.1	99.98		20 000	99.70	100.00	9.13		4.49	1.15	/B2/	
ВТБ - 5 об	15 000 R	7.40	20.01.11		17.10.13		34.1	99.42	-0.01	101	99.42	100.02		7.85	1.86	2.34	BBB/Baa1/BBB	
ВТБ - 6 об	15 000 R	7.20	12.01.11	13.07.12	06.07.16	19.0	67.2	100.21	0.01				7.22		1.79	1.36	BBB/Baa1/BBB	
ВТБ 24-1-ИП	15 000 R	9.70	16.03.11	20.12.11	10.12.14	12.0	48.1	102.72	-0.03		102.66	103.30	6.81		2.35	0.88	BBB/Baa1/BBB	
ВТБ БО-01	5 000 R	7.60	18.03.11		15.03.13		26.9	100.10		30 001	100.00	100.10		7.77	1.89	1.91	BBB/Baa1/BBB	
ВТБ БО-02	5 000 R	7.60	18.03.11		15.03.13		26.9	100.07	-1.93	40 001	98.00	101.00	7.78		1.89	1.91	BBB/Baa1/BBB	
ВТБ БО-03	10 000 R	7.60	18.03.11		15.03.13		26.9	100.20	0.10	11 630	100.10	100.40	7.72		1.89	1.91	BBB/Baa1/BBB	
ВТБ24 01	6 000 R	11.50	06.04.11		05.10.11		9.4	103.95	0.19	60 340	103.80	103.95	6.23		5.52	0.70	BBB/Baa1/BBB	
ВТБ24 02	10 000 R	7.35	08.02.11	14.02.11	05.02.13	2.0	25.7	99.50			99.00	100.00	10.50		3.68	0.12	BBB/Baa1/BBB	
ВТБ24 03	6 000 R	6.30	01.06.11	07.06.11	29.05.13	5.0	29.4	99.80	-0.50	50 000								

Рынок рублевых облигаций

Выпуск	Объем, млн	Купон, %	Дата			Месяцев до		Цена	Изм.	Торговый объем, шт (осн.+РПС)	Котировки		Доходность, %			Дюр. лет	Рейтинг F/M/S	Сектор
			купона	оферты	погаш	офрт	погаш				покупка	продажа	офрт	погаш	текущ			
КОРПОРАТИВНЫЕ РУБЛЕВЫЕ ОБЛИГАЦИИ (продолжение)																		
Газпром Б 5	20 000 R	6.85	26.05.11		22.11.12		23.2	100.26						6.81	3.41	1.69	/Baa3/BB	банки
ГазпромБ БО-01	10 000 R	7.75	08.06.11		08.12.13		35.9	100.00	75	99.91	100.00			7.90	3.86	2.48	/Baa3/BB	банки
Газпромнефть БО-5	10 000 R	7.15	12.04.11		09.04.13		27.8	99.74	9 298	99.55	100.00			7.40	3.57	1.97	/Baa3/BBB-	сырьё
Газпромнефть БО-6	10 000 R	7.15	12.04.11		09.04.13		27.8	100.38	0.28	99.55	101.05			7.08	3.55	1.98	/Baa3/BBB-	сырьё
ГАЗФин 01	5 000 R	18.00	08.02.11		08.02.11		1.4	101.00	0.18	1 001	101.00	101.10		8.96	8.89	0.11		автомобиль
ГенерКомп1	2 000 R	8.50	21.06.11		21.06.11		5.8											энергетика
ГидроОГК-1	5 000 R	8.10	29.12.10		29.06.11		6.1	101.02	-0.08		100.29	101.30		6.09	4.00	0.46	/Baa3/BBB-	энергетика
Главная дорога-03	8 000 R	5.00	21.11.11		30.10.28		217.2	90.16			80.00			9.46	5.53	10.54		транспорт
ГлМосСтр-2	4 000 R	1.00	17.03.11		17.03.11		2.6	87.50			75.00	100.00		86.84	0.57	0.12		строительство
Глобэксбанк БО-01	5 000 R	9.25	16.02.11	18.02.11	16.02.13		2.0	26.0	-0.03	26 034	100.42	100.47	5.52	4.64	0.14		BB//BB-	банки
Глобэксбанк БО-02	5 000 R	8.10	22.01.11	25.01.12	22.07.13	13.0	31.2	100.40		112 529		101.83	7.78	4.07	0.94		BB//BB-	банки
Глобэксбанк БО-03	3 000 R	8.10	08.06.11	13.06.12	08.12.13	18.0	35.9	100.15	0.15		99.79	100.09	8.07	4.03	1.30		BB//BB-	банки
Глобэксбанк БО-05	2 000 R	8.10	08.06.11	13.06.12	08.12.13	18.0	35.9	100.01			99.79	100.05	8.18	4.04	1.30		BB//BB-	банки
ГСС 01	5 000 R	9.25	24.03.11	27.09.11	26.03.17	9.0	76.0	101.40		171 733	91.87	101.40	7.23	4.55	0.68		BB//	машиностр.
ГСС БО-01	3 000 R	8.25	24.06.11	23.12.11	20.12.13	12.0	36.3	100.04	0.02	102 040	100.00	100.04	8.38	4.11	0.89		BB//	машиностр.
ГЭС 02	1 500 R	12.00	26.04.11		23.04.13		28.2	95.13			95.10			15.05	6.29	1.78		
ДальСвяз2об	2 000 R	7.60	01.06.11		30.05.12		17.3	101.00	0.15	40 050	101.00			6.61	3.75	0.89		BB-/Baa3/
ДальСвязБО5	1 500 R	15.00	18.01.11	21.07.11	17.07.12	7.0	18.9	104.50		6 400	104.38	105.20	6.65	7.16	0.50			телеком
ДВТГ-Ф 02	5 000 R	7.75	20.01.11		18.07.13		31.1	23.95		6	5.02	24.00		102.89	16.13	0.92		транспорт
ДТК-01	5 000 R	10.50	11.03.11	18.03.11	08.03.13	3.0	26.7											энергетика
ДжейЭфСиг1	2 000 R	5.00	21.04.11		20.10.11		9.9	95.00						11.95	2.62	0.71		//отозван
ДжисФин-1	3 000 R	9.25	17.03.11		17.03.11		2.6	100.40	0.15	51 548	100.40	100.50		7.39	4.59	0.20		
ДМЦЕНТРоб1	1 150 R	8.50	05.06.11		26.05.15		53.7	95.85	0.35		93.50	96.00		9.91	4.40	3.40		
ЕАБР-3	5 000 R	10.50	03.05.11	03.11.11	25.10.16	10.0	70.9	103.75		3	103.35	103.75	5.81	5.05	0.80		BBB/A3/BBB	банки
ЕБРР 02обл	5 000 R	3.74	20.01.11		21.04.11		3.8	100.25	0.15		100.00			2.96	0.93	0.30		AAA/Aaa/AAA
ЕБРР 03обл	7 500 R	3.96	09.03.11		07.09.11		8.4	100.23	0.13					3.67	0.98	0.66		AAA/Aaa/AAA
ЕБРР 04обл	3 000 R	3.75	17.03.11		12.06.14		42.1	100.50			100.00	101.00		3.64	0.93	3.14		AAA/Aaa/AAA
ЕБРР 05обл	5 000 R	3.60	12.01.11		09.04.14		39.9	100.40						3.52	0.89	2.98		AAA/Aaa/AAA
ЕвразХолдФ-1	10 000 R	9.25	25.03.11	22.03.13	13.03.20	27.0	112.1	101.05	0.05	475 552	101.00	101.05	8.90	4.56	1.86		V+/B1/B	металлургия
ЕвразХолдФ-2	10 000 R	9.95	02.05.11	28.10.15	19.10.20	59.0	119.4	100.80		14 001	100.79	101.40	9.96	4.92	3.55		V+/B1/B	металлургия
ЕвразХолдФ-3	5 000 R	9.25	25.03.11	22.03.13	13.03.20	27.0	112.1	101.00	0.10	35 141	101.00	101.40	8.93	4.57	1.86		V+/B1/B	металлургия
ЕвразХолдФ-4	5 000 R	9.95	02.05.11	28.10.15	19.10.20	59.0	119.4	100.90			100.80	101.00	9.93	4.92	3.55		V+/B1/B	металлургия
ЕврокомФК5	5 000 R	16.00	15.03.11		15.03.11		2.6											/C/
ЕвроХим-02	5 000 R	8.90	04.01.11	03.07.15	26.06.18	55.0	91.2	103.00		102	101.70	103.00	8.09	4.31	3.53		BB//BB	химия
ЕвроХим-03	5 000 R	8.25	25.05.11	18.11.15	14.11.18	60.0	95.9	100.10		16	100.10			8.23	4.11	3.93		BB//BB
ЕЭСК-02	1 000 R	8.74	07.04.11		05.04.12		15.5											
Желдорип-2	2 500 R	12.00	21.04.11		19.04.12		15.9	100.63			94.25	102.62		11.76	5.95	1.10		
Желдорип-3	2 000 R	13.00	23.03.11		19.09.12		21.0	100.00			100.00	105.19		13.39	6.48	1.37		
Железобет1	1 000 R	10.00	18.02.11		27.05.11		5.0	100.00			75.00	125.00		9.86	2.49	0.37		
Зенит 3обл	3 000 R	8.10	11.05.11		09.11.11		10.5	101.09	0.07	48 300	101.00	101.09		6.88	4.00	0.79		V/Baa3/
Зенит 5обл	5 000 R	7.50	07.06.11	05.06.12	04.06.13	18.0	29.6	100.10		18 393	100.00	100.10	7.56	3.74	1.29		V/Baa3/	банки
Зенит 6обл	3 000 R	8.00	04.01.11	05.07.12	01.07.14	18.0	42.7	100.82						7.53	3.96	1.31		V/Baa3/
Зенит БО-01	5 000 R	7.90	07.04.11	11.04.11	07.04.13	3.0	27.7	100.54	0.03	143 947	100.48	100.55	5.69	3.92	0.27		V/Baa3/	банки
Зенит БО-02	5 000 R	7.75	22.03.11	26.09.12	22.09.13	21.0	33.3	99.85		31 328	99.85	99.99	7.94	3.85	1.52		V/Baa3/	банки
ИжАвто 02	2 000 R	18.00	09.06.11		09.06.11		5.4											
ИКС5Фин 01	9 000 R	7.95	04.01.11		01.07.14		42.7	100.28	-0.22		99.47	100.15		8.01	3.95	2.79		//BB-
ИКС5Фин 04	8 000 R	18.46	09.06.11	13.06.11	02.06.16	6.0	66.1	105.10		477 052	105.10	105.34	6.61	8.76	0.43		//BB-	торговля
Инвестторгбанк БО-01	2 000 R	9.60	25.05.11	25.05.12	25.11.13	17.0	35.4	99.50	-0.01	18 800	99.35	99.52	10.22	4.78	1.22			банки
Инпром 03	1 300 R	9.50	18.05.11		18.05.11		4.7	94.00	-0.50	417	93.50	94.00		28.50	5.04	0.30		
ИнтеграФ-2	3 000 R	16.75	31.05.11		29.11.11		11.2	106.12		421	106.12	106.97		9.85	7.87	0.80		
Интурист-2	2 000 R	14.00	24.05.11	29.07.11	21.05.13	7.0	29.2	102.25	-0.30	500	102.08	102.60	2.75	6.83	0.56			сервис
Иркут БО-01	5 000 R	9.25	15.03.11		10.09.13		32.9	101.10	0.23	225 261	100.50	107.50		8.97	4.56	2.20		/Ba2/
ИркутЭнерго1	5 000 R	15.50	02.06.11		28.11.13		35.5	101.60		1 000	101.01			15.34	7.61	2.11		/отозван/B-
ИтераФ-1	5 000 R	10.30	24.05.11	30.05.11	20.11.12	5.0	23.1	101.23	0.43	103	100.56	101.15	6.96	5.07	0.39			сырьё
Камаз БО-01	2 000 R	9.00	20.06.11	17.12.12	16.12.13	24.0	36.1	100.70		470	100.55	100.90	8.79	4.46	1.70			автомобиль
Карус.Ф 01	3 000 R	12.00	17.03.11		12.09.13		33.0											
Каустик 2	850 R	18.00	06.01.11		07.07.11		6.4	102.20	-0.15	2 068	102.01	102.20		10.05	4.39	0.24		/Caa2/CCC+
КИТФин Капитал-2	4 000 R	11.00	14.06.11		10.06.14		42.0											банки
КМБ-Банк2	3 400 R	11.00	01.06.11		30.11.11		11.2											/отозван/
Кокс 02	5 000 R	12.00	17.03.11		15.03.12		14.8	102.60			102.50	103.77		9.88	5.83	1.03		//B/
КомосГр. 1	2 000 R	13.50	13.01.11		14.07.11		6.6				80.09							
КОПЕЙКА 02	4 000 R	16.50	16.02.11		15.02.12		13.8	109.50		902	109.50	109.60		7.89	3.76	0.97		//B-
КОПЕЙКА 03	4 000 R	9.80	16.02.11		15.02.12		13.8	102.30		150	102.00	102.25		7.88	2.39			

Рынок рублевых облигаций

Выпуск	Объем, млн	Купон, %	Дата			Месяцев до		Цена	Изм.	Торговый объем, шт (осн.+РПС)	Котировки		Доходность, %			Дюр. лет	Рейтинг F/M/S	Сектор	
			купона	оферты	погаш	офрт	погаш				покупка	продажа	офрт	погаш	текущ				
КОРПОРАТИВНЫЕ РУБЛЕВЫЕ ОБЛИГАЦИИ (продолжение)																			
Альянс-01	3 000 R	14.00	16.03.11		14.09.11		8.7			100.00						V/B+	сырье		
ЛукойлБ006	5 000 R	9.20	16.06.11		13.12.12		23.9	103.95	21 500	103.60	103.95		7.13	4.41	1.72	BBB-/Baa2/BBB-	сырье		
ЛукойлБ007	5 000 R	9.20	16.06.11		13.12.12		23.9	103.34		103.00	105.00		7.47	4.44	1.71	BBB-/Baa2/BBB-	сырье		
Магнит 2	2 500 R	19.00	28.03.11		28.03.11		3.0	102.48	600	102.21	102.49		9.24	9.35	0.23		металлургия		
Магнит БО-01	1 000 R	8.25	14.03.11		09.09.13		32.9	100.07					8.38	4.11	2.23		торговля		
Магнит БО-02	1 000 R	8.25	14.03.11		09.09.13		32.9	100.22		75.10	100.45		8.32	4.11	2.24		торговля		
Магнит БО-03	1 500 R	8.25	14.03.11		09.09.13		32.9	100.00	2	99.50	100.00		8.41	4.11	2.23		торговля		
Магнит БО-04	2 000 R	8.25	14.03.11		09.09.13		32.9	100.00		100.00	100.10		8.41	4.11	2.23		торговля		
МагнитФ 02	5 000 R	8.20	25.03.11		23.03.12		15.0	100.60	10 600	100.55	100.60		7.81	4.07	1.09		торговля		
МастерБ-3	1 200 R	8.00	01.06.11		30.11.11		11.2	99.90		98.00	103.08		8.28	3.99	0.77		банки		
МБРР 02обл	3 000 R	8.50	30.12.10	04.04.11	28.03.13	3.0	27.4	100.86				4.96	2.10	0.25		отозван//	банки		
МБРР 03обл	3 000 R	7.25	25.01.11	27.10.11	23.04.13	10.0	28.2	100.01		99.01	100.50	7.39	1.81	0.75		V+/B1/	банки		
МБРР 04обл	5 000 R	9.40	03.03.11	07.03.11	27.02.14	2.0	38.6	100.37	70	100.37	100.60	6.87	4.67	0.18		V+/B1/	банки		
МБРР 05обл	5 000 R	8.25	16.06.11	19.12.11	12.06.14	12.0	42.1	100.43		100.20	100.50	7.84	4.10	0.89		V+/B1/	банки		
МДМ-Банк БО-01	5 000 R	12.75	02.06.11		29.11.12		23.4	109.00	120 002	108.25	110.00		7.77	5.83	1.63		BB/Baa2/B+/D/Caa2/D	банки	
МежТромБ-1	3 000 R	13.25	29.12.10	31.12.10	03.01.18	0.0	85.4										банки		
Метсерв-Ф1	1 500 R	11.00	25.05.11	03.06.11	23.05.12	5.0	17.1	100.51				9.31	5.46	0.39			торговля		
Мечел 13об	5 000 R	10.00	08.03.11	03.09.15	25.08.20	57.0	117.6	100.85	138 600	100.75	100.90	9.99	4.94	3.41		/B1/	металлургия		
Мечел 14об	5 000 R	10.00	08.03.11	03.09.15	25.08.20	57.0	117.6	100.90	261 529	100.50	100.89	9.98	4.94	3.41		/B1/	металлургия		
Мечел 2об	5 000 R	8.50	15.06.11	20.06.11	12.06.13	6.0	29.9	100.70	13 010	100.56	100.78	6.84	4.21	0.45		/B1/	металлургия		
Мечел 4об	5 000 R	19.00	27.01.11	30.07.12	21.07.16	19.0	67.7	116.40	210 968	116.11	116.59	8.03	4.07	1.28		/B1/	металлургия		
Мечел 5об	5 000 R	12.50	18.01.11	18.10.12	09.10.18	22.0	94.7	107.99	124 851	106.51	107.99	7.91	2.88	1.50		/B1/	металлургия		
МечелБО-01	5 000 R	12.50	13.05.11	11.11.11	09.11.12	11.0	22.7	104.20		103.51	104.20	7.55	5.98	0.78		/B1/	металлургия		
МечелБО-02	5 000 R	9.75	15.03.11		12.03.13		26.8	102.25	74 000	102.02	102.50		8.78	4.76	1.83		/B1/	металлургия	
МечелБО-03	5 000 R	9.75	27.04.11		24.04.13		28.3	102.75	1 200	102.15	103.00		8.59	4.73	1.94		/B1/	металлургия	
МИА-Зоб	1 500 R	7.25	24.02.11		24.02.12		14.1	100.50		100.00	101.00		6.96	1.80	1.04		/Ba2/	финансы	
МИА-4об ил	2 000 R	7.35	06.01.11	18.10.12	01.10.15	22.0	57.9									/Ba2/	финансы		
МИА-5об	2 000 R	7.40	20.01.11	28.07.11	17.07.14	7.0	43.2	99.48		100.00	101.00	8.33	1.86	0.52		/Ba2/	финансы		
Миг-Ф 02	3 000 R	0.10	08.03.11		06.09.11		8.4										машиностр.		
Микоян-2об	2 000 R	13.50	10.02.11	24.02.12	07.02.13	14.0	25.7	109.00	10	104.00	109.00	5.00	6.18	1.01			потреб. Тов		
М-ИНДУСТР	1 000 R	12.25	15.02.11		16.08.11		7.7	28.95	7	28.12	28.95		685.79	21.10	0.07			строительство	
М-Индустр2	1 500 R	14.25	12.01.11	17.01.11	10.07.13	1.0	30.8	75.00	40 230	0.71	77.99			9.47				строительство	
МКБ 04обл	2 000 R	15.00	15.03.11		15.03.11		2.6	101.74	17 100	101.69	101.75		6.53	7.35	0.20		V-/B1/	банки	
МКБ 05обл	2 000 R	8.50	27.04.11	05.05.11	25.04.12	4.0	16.1	100.36		100.30	100.45	6.99	4.22	0.33		V-/B1/	банки		
МКБ 06обл	2 000 R	9.40	08.02.11		07.08.12		19.6	100.84		100.75	101.25		9.01	4.65	1.36		V-/B1/	банки	
МКБ 07обл	2 000 R	9.76	18.01.11	24.07.12	14.07.15	19.0	55.3	101.28	18 002	101.28	101.35	8.95	4.80	1.32		V-/B1/	банки		
МКБ 08обл	3 000 R	9.70	13.04.11	19.10.11	08.04.15	10.0	52.1	101.25	4 240	101.15	101.25	7.98	4.78	0.73		V-/B1/	банки		
ММК БО-01	5 000 R	6.90	19.05.11		15.11.12		22.9	99.77	10 000	99.26	99.75		7.15	3.45	1.67		отозван/Ba3/BB	Металлургия	
ММК БО-02	10 000 R	9.70	15.06.11	16.12.11	12.12.12	12.0	23.8	102.89	50 203	102.85	102.99	6.62	4.70	0.88		отозван/Ba3/BB	Металлургия		
ММК БО-03	5 000 R	6.47	24.03.11	26.03.12	19.09.13	15.0	33.2	99.54		99.25	99.75	6.91	3.24	1.12		отозван/Ba3/BB	Металлургия		
ММК БО-05	8 000 R	7.65	07.04.11		04.04.13		27.6	100.55		100.45	101.00		7.51	3.79	1.95		отозван/Ba3/BB	Металлургия	
ММ-Фин 01	1 000 R	7.75	01.03.11	02.03.11	26.02.13	2.0	26.4			0.01							девелопмент		
ММ-Фин 02	1 500 R	7.75	04.01.11	10.01.11	03.07.12	0.0	18.4	1.10	32	1.05	1.10			351.27			девелопмент		
МОИА 02	3 000 R	7.99	08.03.11		07.09.11		8.4										финансы		
МОИА 03	5 000 R	7.75	15.06.11		14.06.14		42.1										финансы		
МойБанк 5	5 000 R	12.96	21.04.11	25.04.11	16.04.15	4.0	52.3	100.13			101.24	12.32	6.45	0.29		/B3/	банки		
МоскомБ-2	3 000 R	12.00	15.02.11		15.02.11		1.6										V-/	банки	
МоскомБ-3	5 000 R	10.00	15.06.11		12.06.13		29.9										V-/	банки	
МОСМАРТФ 1	2 000 R	0.01	14.04.11		12.04.12		15.7			1.81								торговля	
МособгазФ2	3 000 R	9.25	25.06.11		24.06.12		18.1	94.00	2 441	93.53	94.30		16.32	4.93	0.87			сервис	
Мособлгаз1	2 500 R	12.00	17.05.11		17.05.11		4.7											услуги	
Мособлтр-2	4 000 R	20.00	26.03.11		26.03.11		2.9											//D	финансы
МосТрансФ1	7 500 R	11.80	21.06.11		18.12.12		24.0											//CC	транспорт
Мосэнерго1	5 000 R	12.50	15.03.11		13.09.11		8.6	104.40	72 415	104.20	104.40		6.13	5.97	0.64		//BB-	энергетика	
Мосэнерго2	5 000 R	7.65	24.02.11	01.03.12	18.02.16	14.0	62.6	100.77		100.75	103.12	6.94	3.79	1.05		//BB-	энергетика		
Мосэнерго3	5 000 R	10.25	03.06.11	06.12.12	28.11.14	24.0	47.7	105.42		103.82	106.00	7.25	4.85	1.68		//BB-	энергетика		
МОЭК-01	3 500 R	9.00	27.01.11	11.08.11	25.07.13	8.0	31.3	101.10	2	101.12	101.45	6.79	2.22	0.56		BB+/	энергетика		
МОЭК-01	6 000 R	8.05	08.03.11		06.09.11		8.4	101.09	40 793	100.66	101.09		6.49	3.97	0.63			энергетика	
МРСК Ур.01	1 000 R	8.60	24.05.11		22.05.12		17.0			95.00								энергетика	
МРСК Юга 2	6 000 R	17.50	01.03.11	01.09.11	26.08.14	8.0	44.6	106.26	83 252	106.27	106.50	7.78	7.33	8.21	0.59			энергетика	
МТС 01	10 000 R	7.00	21.04.11		17.10.13		34.1	99.48		99.00	99.97		7.33	3.51	2.39		BB+/Ba2/BB	телеком	
МТС 02	10 000 R	7.75	26.04.11		20.10.15		58.6	99.76		99.21	100.30		7.96	3.87	3.76		BB+/Ba2/BB	телеком	
МТС 03	4 000 R	8.00	21.06.11	20.06.13	12.06.18	30.0	90.8	101.80	17 100	101.80	102.97	7.31	3.92	2.14		BB+/Ba2/BB	телеком		
МТС 04	15 000 R	16.75	17.05.11	19.05.11	13.05.14	5.0	41.1	103.88	540 976	103.88	103.89	5.84	16.08	0.37		BB+/Ba2/BB	телеком		
МТС 05	15 000																		

Рынок рублевых облигаций

Выпуск	Объем, млн	Купон, %	Дата			Месяцев до		Цена	Изм.	Торговый объем, шт (осн.+РПС)	Котировки		Доходность, %			Дюр, лет	Рейтинг F/M/S	Сектор
			купона	оферты	погаш	офрт	погаш				покупка	продажа	офрт	погаш	текущ			
КОРПОРАТИВНЫЕ РУБЛЕВЫЕ ОБЛИГАЦИИ (продолжение)																		
Группа Разг. БО-09	2 000 R		26.11.37		15.12.11		11.7											
ОбКондФ-02	3 000 R	15.00	20.04.11	22.11.11	17.04.13	11.0	28.0	109.07		1	100.08		3.19		6.86	0.83	В//	потреб. тов.
ОГК-3 об	3 000 R	7.50	10.06.11	10.06.11	09.12.11	5.0	11.5										/Ва3/	энергетика
ОГК-5 БО-15	4 000 R	7.50	21.06.11	21.06.12	18.06.13	18.0	30.1	100.85	0.15	15 395	100.55	101.05	6.98		3.71	1.34	/Ва3/	энергетика
ОГК-5 об-1	5 000 R	12.25	31.03.11		29.09.11		9.2	104.25	-0.05	3 429	104.20	104.30		6.45	5.86	0.68	/Ва3/	энергетика
ОГК-6 01об	5 000 R	7.25	21.04.11		19.04.12		15.9	99.74			99.00	100.47		7.59	3.62	1.17	/В-	энергетика
ОМЗ - 6 об	1 600 R	13.00	03.06.11	09.06.11	31.05.13	5.0	29.5	103.70			100.13		4.11		6.25	0.43	/В-	машиностр.
ОМЗ-5 об	1 500 R	13.00	01.03.11		30.08.11		8.2	101.69			100.35	103.80		10.54	6.37	0.58	/В-	машиностр.
Парнас-М 2	1 000 R	9.50	17.02.11		17.11.11		10.8								4.94	0.31	/В3/	потреб. тов.
Первобанк БО-01	1 500 R	10.00	27.04.11	29.04.11	24.04.13	4.0	28.3	100.89			100.00	100.80	7.16		4.94	0.31	/В3/	банки
Первобанк1	1 500 R	9.50	29.06.11		29.06.11		6.1	100.48			100.00	100.80		8.68	4.74	0.46	/В3/	банки
Петрокомб4	3 000 R	5.00	04.01.11		06.07.11		6.3	99.22						6.65	2.53	0.48	/Ва3/В+	банки
Петрокомб5	5 000 R	12.75	19.06.11	19.12.12	21.12.14	24.0	48.5	108.92			77.89	109.50	7.94		5.87	1.68	/Ва3/В+	банки
Петрокомб6	3 000 R	7.75	20.02.11		22.08.12		20.1	100.62			99.50	100.48		7.47	3.86	1.44	/Ва3/В+	банки
Петрокомб7	3 000 R	14.90	20.02.11	24.02.11	22.08.12	2.0	20.1	101.31		41 586	101.31	101.45	5.42		7.37	0.15	/Ва3/В+	банки
Промсвб-05	4 500 R	7.75	20.05.11		18.05.12		16.9	100.89			100.70	100.84		7.18	3.83	1.25	ВВ-/Ва2/отозван	банки
Промсвб-06	5 000 R	8.25	08.06.11		17.06.13		30.1	100.01	-0.19	4 319	100.10	100.40		8.43	4.11	2.10	ВВ-/Ва2/отозван	банки
ПромТр02об	3 000 R	0.01	19.04.11		18.10.11		9.8	89.99		100	75.01	105.00		14.00	0.01	0.71		машиностр.
ПромТр03об	5 000 R	18.00	26.01.11	28.01.11	24.07.13	1.0	31.3	92.02		9 107	92.02	92.75	191.25		9.75	0.03		машиностр.
ПротекФин1	5 000 R	12.00	04.05.11		02.11.11		10.3				99.01							торговля
ПрофМедияФ-1	3 000 R	10.50	20.01.11	23.07.13	16.07.15	31.0	55.4	100.10	0.40	24	100.00	100.05	10.67		5.23	2.00		телеком
РазгуляйФ2	2 000 R	17.00	29.03.11		27.09.11		9.1	95.98			85.00	106.97		24.29	8.83	0.57		с/х
РазгуляйФ3	3 000 R	17.00	18.03.11		16.03.12		14.8	95.00			80.00	110.00		22.98	8.92	0.89		с/х
РазгуляйФ4	3 000 R		25.05.11	02.06.11	22.05.13	5.0	29.2	100.00		20	80.00	103.00				0.43		с/х
РазгуляйФ5	2 000 R		27.04.11	29.04.11	23.10.13	4.0	34.3				1.00							с/х
Райффайзен БО-7	5 000 R	7.50	01.06.11		27.11.13		35.5	100.10			75.10	100.80		7.60	3.74	2.47	ВВВ+/Ваа3/ВВВ	банки
Райффайзен-4	10 000 R	13.50	07.06.11	08.12.11	03.12.13	12.0	35.7	106.33	-0.16	322 222	106.37	106.60	6.51		6.33	0.86	ВВВ+/Ваа3/ВВВ	банки
РВКФинанс1	1 750 R	9.50	20.01.11		21.07.11		6.8	100.01	0.01	10 000	75.00	101.00		11.45	4.74	0.48	ВВ-//	услуги
РВКФинанс3	3 000 R	9.00	16.05.11	14.11.13	09.11.15	35.0	59.2	101.20	0.78	106	100.42	101.30	8.67		4.43	2.37	ВВ-//	услуги
РенКап-2	3 000 R	10.50	08.04.11		04.04.12		15.4	99.40	-0.10	19 764	99.10	99.40		11.30	5.24	1.07	В-/В1/В-	банки
РенКап-3	4 000 R	12.50	10.06.11	17.06.11	06.06.12	6.0	17.5	100.40	-0.05	13 989	100.20	100.40	11.38		6.17	0.42	В-/В1/В-	банки
РЖД БО-01	15 000 R	9.40	08.06.11		05.12.12		23.6	104.70	0.12	159 382	104.55	104.81		6.88	4.48	1.70	ВВВ/Ваа1/ВВВ	транспорт
РЖД-07обл	5 000 R	7.55	11.05.11		07.11.12		22.7	101.05		1 702	101.05	101.35		7.05	3.73	1.64	ВВВ/Ваа1/ВВВ	транспорт
РЖД-08обл	20 000 R	8.50	05.01.11		06.07.11		6.3	101.54						5.53	4.17	0.47	ВВВ/Ваа1/ВВВ	транспорт
РЖД-09обл	15 000 R	0.50	18.05.11	18.05.11	13.11.13	5.0	35.0	98.56	0.15		98.41	98.70	3.71		0.01	0.37	ВВВ/Ваа1/ВВВ	транспорт
РЖД-10обл	15 000 R	15.00	10.03.11		06.03.14		38.8	121.60	0.10	523 201	121.55	121.60		7.41	6.15	2.43	ВВВ/Ваа1/ВВВ	транспорт
РЖД-11обл	15 000 R	7.80	25.05.11		18.11.15		59.5	101.75		1 000	101.45	101.75		7.50	3.82	3.85	ВВВ/Ваа1/ВВВ	транспорт
РЖД-12обл	15 000 R	14.90	26.05.11	28.11.11	16.05.19	11.0	102.0	107.31	-0.19	6 840	107.33	107.57	6.48		6.92	0.83	ВВВ/Ваа1/ВВВ	транспорт
РЖД-13обл	15 000 R	10.00	10.03.11		06.03.14		38.8	103.48	0.08	7 997	103.24	103.48		8.91	4.82	2.52	ВВВ/Ваа1/ВВВ	транспорт
РЖД-14обл	15 000 R	9.87	12.04.11		07.04.15		52.0	104.68			103.77	104.08		8.72	4.70	3.26	ВВВ/Ваа1/ВВВ	транспорт
РЖД-15обл	15 000 R	10.50	27.06.11	26.12.12	20.06.16	24.0	66.7	106.85	0.20	176 200	106.58	106.85	6.86		4.90	1.74	ВВВ/Ваа1/ВВВ	транспорт
РЖД-16обл	15 000 R	14.33	13.06.11	13.06.11	05.06.17	6.0	78.4	103.92	-0.02	130 788	103.83	103.92	5.60		6.88	0.43	ВВВ/Ваа1/ВВВ	транспорт
РЖД-17обл	15 000 R	11.30	24.01.11	24.07.13	16.07.18	31.0	91.9	109.72	-0.23	502	109.72	110.05	7.20		5.14	2.07	ВВВ/Ваа1/ВВВ	транспорт
РЖД-18обл	15 000 R	11.50	24.01.11	23.07.14	15.07.19	43.0	104.0	114.00		600	113.66	113.85	7.10		5.03	2.75	ВВВ/Ваа1/ВВВ	транспорт
РЖД-19обл	15 000 R	13.50	24.01.11	27.07.11	08.07.24	7.0	164.7	106.03			104.52	107.71	2.80		6.35	0.53	ВВВ/Ваа1/ВВВ	транспорт
РЖД-23обл	15 000 R	9.00	03.02.11	05.02.15	16.01.25	50.0	171.1	106.04	0.24	503 804	106.05	106.29	7.37		4.23	3.20	ВВВ/Ваа1/ВВВ	транспорт
РК Казначей-01	3 000 R	10.50	27.05.11	23.11.12	20.11.15	23.0	59.6										В/В1/	банки
РМК-финанс-03	3 000 R	10.40	21.06.11	17.12.13	15.12.15	36.0	60.4											сырье
Росбанк БО-01	5 000 R	7.40	24.06.11	27.06.12	21.06.13	18.0	30.2	100.48	0.08	180 051	100.37	100.48	7.14		3.67	1.35	ВВВ+/Ваа3/ВВ+	банки
Росбанк БО-02	5 000 R	8.00	08.01.11		08.07.13		30.8	101.12						7.64	3.99	2.10	ВВВ+/Ваа3/ВВ+	банки
Росбанк-А3	5 000 R	12.00	06.05.11	16.05.11	06.11.13	5.0	34.8	102.38	-0.02	2	102.38	102.65	4.78		5.88	0.36	ВВВ+/Ваа3/ВВ+	банки
Росбанк-А5	5 000 R	12.00	06.05.11	16.05.11	07.11.14	5.0	47.0	102.65			102.38	102.70	4.07		5.86	0.36	ВВВ+/Ваа3/ВВ+	банки
Росгосстрах-1	4 000 R	10.00	20.01.11	23.07.12	16.07.15	19.0	55.4	99.70	0.05	76 284	99.60	99.70	10.39		5.00	1.30		финансы
Росгосстрах-2	5 000 R	10.50	12.05.11	12.11.12	02.11.17	23.0	83.4	99.70		237 000	99.50	100.05	10.89		5.25	1.56		финансы
РосДорБанк-1	1 050 R	10.50	08.06.11	08.12.11	09.12.13	12.0	35.9											банки
Россельб 10	5 000 R	9.00	09.02.11	10.02.13	29.01.20	26.0	110.6	102.65		200 010	102.30	102.65	7.72		4.37	1.78	ВВВ/Ваа1/	банки
Россельб 11	5 000 R	9.00	10.02.11	11.02.13	30.01.20	26.0	110.7	103.50		100 012	102.60	103.50	7.28		4.34	1.79	ВВВ/Ваа1/	банки
Россельб 2	7 000 R	7.85	16.02.11		16.02.11		1.7	100.52			100.41		4.07		1.95	0.13	ВВВ/Ваа1/	банки
Россельб 3	10 000 R	9.25	17.02.11	17.02.14	09.02.17	38.0	74.5	104.05	-0.25	10 000	104.00	104.30	7.89		4.43	2.52	ВВВ/Ваа1/	банки
Россельб 4	10 000 R	11.50	06.04.11	07.10.11	27.09.17	9.0	82.2	104.50		5 000	100.00	106.00		5.46	5.49	0.71	ВВВ/Ваа1/	

Рынок рублевых облигаций

Выпуск	Объем, млн	Купон, %	Дата			Месяцев до		Цена	Изм.	Торговый объем, шт (осн.+РПС)	Котировки		Доходность, %			Дюр, лет	Рейтинг F/M/S	Сектор	
			купона	оферты	погаш	офрт	погаш				покупка	продажа	офрт	погаш	текущ				
КОРПОРАТИВНЫЕ РУБЛЕВЫЕ ОБЛИГАЦИИ (продолжение)																			
СвязьБанк1	2 000 R	16.00	20.01.11		21.04.11		3.8	103.26			90.00	104.80		5.50	3.86	0.29	/B1/	банки	
Северсталь БО-01	15 000 R	14.00	22.03.11	20.09.11	18.09.12	9.0	21.0	105.12	0.17	212 895	105.11	105.17	6.76	7.56	6.64	0.65	B+/Ba3/BB-	сырье	
Северсталь БО-02	10 000 R	9.75	18.02.11		15.02.13		26.0	104.50	0.30	6 295	104.29	105.00		7.56	4.65	1.79	B+/Ba3/BB-	сырье	
Северсталь БО-04	5 000 R	9.75	18.02.11		15.02.13		26.0	104.50	-0.16	6 000	100.03	105.17		7.56	4.65	1.79	B+/Ba3/BB-	сырье	
СевКаб 03	1 500 R	10.50	29.03.11		27.03.12		15.2											производство	
СевСтАвто2	3 000 R	12.50	19.01.11		17.07.13		31.1	101.00	0.10	11 544	101.00	101.10		12.39	6.17	1.91		автопром	
СЗТелекЗоб	3 000 R	8.60	24.02.11		24.02.11		1.9	100.60	-0.75	8 724	100.42	101.97		4.86	2.13	0.15	BB//BB-	телеком	
СЗТелек4об	2 000 R	8.10	10.03.11		08.12.11		11.5	101.50		12 292	101.25	101.77		6.61	1.99	0.86	BB//BB-	телеком	
СЗТелек5об	2 000 R	5.87	22.02.11		21.05.13		29.2	100.02	0.02					7.05	1.46	1.78	BB//BB-	телеком	
СЗТелек6об	3 000 R	11.70	02.02.11	09.08.11	24.07.19	7.0	104.3	106.85	-0.25	39 240	106.85	107.40	4.13	2.73	0.57	BB//BB-	телеком		
Сибирь-01	2 300 R	18.00	18.01.11		17.07.12		18.9	108.81						11.96	8.25	1.19		транспорт	
Сибметин01	10 000 R	13.50	21.04.11	20.10.14	10.10.19	46.0	106.9	112.50	-0.10	347 547	112.50	112.60	9.70	5.98	2.81			металлургия	
Сибметин02	10 000 R	13.50	21.04.11	20.10.14	10.10.19	46.0	106.9	112.30	-0.22	205 706	111.52	112.75	9.76	6.00	2.81			металлургия	
СибТлк-ВоБ	3 000 R	9.50	10.02.11	11.08.11	08.08.13	8.0	31.8	101.65			101.50	102.40	6.82	4.66	0.56	BB//	телеком		
СИБУРХолд1	1 500 R	10.47	05.05.11		01.11.12		22.5										BB/Ba2/	химия	
Синергия БО-01	3 000 R	9.75	07.04.11	04.10.12	03.10.13	22.0	33.7	100.05		6 225	98.56	100.05	9.94	4.86	1.49		V//	потреб. тов.	
Синергия-3	2 500 R	10.00	21.02.11	24.02.11	18.08.14	2.0	44.3										V//	потреб. тов.	
Синтерра 1	3 000 R	0.01	03.02.11		01.08.13		31.6											телеком	
СистГалс 1	3 000 R	8.50	12.04.11		08.04.14		39.9											отозван//	строительство
СистГалс 2	2 000 R	8.50	19.04.11		15.04.14		40.1											отозван//	строительство
Система-01	6 000 R	9.75	10.03.11		07.03.13		26.7	104.00	-0.10		104.10	104.15		7.87	4.68	1.83	BB-/Ba3/BB	телеком	
Система-02	20 000 R	14.75	15.02.11	14.08.12	12.08.14	20.0	44.1	111.25	0.18	59 002	111.00	111.10	7.42	6.61	1.35		BB-/Ba3/BB	телеком	
Система-03	19 000 R	12.50	02.06.11	04.12.12	24.11.16	24.0	71.9	108.44	0.06	45 497	108.51	108.96	7.79	5.75	1.64		BB-/Ba3/BB	телеком	
Ситроникс БО-1	2 000 R	11.50	21.06.11	26.06.12	18.06.13	18.0	30.1	102.04			100.00	102.25	10.36	5.74	1.28		B-/B3/	телеком	
Ситроникс БО-2	3 000 R	10.75	11.04.11	15.10.12	07.10.13	22.0	33.8	100.00		50	99.00	100.00	10.91	5.36	1.49		B-/B3/	телеком	
СКБ-банк БО-03	3 000 R	9.15	31.05.11	29.05.12	26.11.13	17.0	35.5	99.85		3 800	99.50	99.94	9.47	4.57	1.24		B/B2/	банки	
СКБ-банк БО-04	2 000 R	9.80	08.06.11	12.12.11	05.06.13	12.0	29.7	101.12			101.00	101.25	8.59	4.83	0.86		B/B2/	банки	
СОРУС КАП2	1 500 R		06.01.11		05.04.12		15.5											торговля	
СтИндустр1	1 000 R		06.01.11		07.07.11		6.4												строительство
СтрТрГаз02	5 000 R	8.49	14.01.11		13.07.12		18.8	92.99	0.48	636	92.62	92.99		14.14	4.55	1.24			строительство
СтрТрГаз03	5 000 R	8.50	14.04.11		11.04.13		27.8	92.75			92.30	93.20		12.58	4.57	1.85			строительство
СУ-155 Зоб	3 000 R	15.50	16.02.11	24.02.11	15.02.12	2.0	13.8	98.20		72 540	98.10	98.30	26.60		7.87	0.12			строительство
СудострБ-3	1 500 R		07.03.11		03.09.12		20.5	100.00		175 000	99.00	100.50			1.68			/B3/	банки
СУЭК Финанс-01	10 000 R	9.35	07.01.11	10.07.13	26.06.20	31.0	115.6	101.35	0.20	252 373	101.30	101.35	8.89	4.60	2.04				сырье
Сэтл групп1	1 000 R	11.70	17.05.11		15.05.12		16.8	99.10		1	75.00	99.10		12.79	5.89	1.15			строительство
Татнефть БО-01	5 000 R	7.25	25.03.11		20.09.13		33.2	100.55		750	100.05	100.55		7.14	3.60	2.32		B+//	сырье
Таттелеком 4	1 500 R	8.25	05.05.11		01.11.12		22.5	100.83		600	95.00	101.10		7.90	4.08	1.61			телеком
ТатфондБ 4	1 500 R	13.00	01.06.11		01.06.11		5.2	101.95		13 001	101.95	102.05		8.36	6.36	0.39		/B2/	банки
ТатфондБ 5	2 000 R	11.00	23.03.11	29.03.11	21.03.12	3.0	15.0	100.85		17 400	100.65	100.85	6.81	5.44	0.23		/B2/	банки	
ТатфондБ 6	2 000 R	11.20	01.03.11	07.03.11	26.02.13	2.0	26.4	100.91	0.09		99.90	100.82	5.31	5.54	0.18		/B2/	банки	
ТатфондБ 7	1 000 R	8.75	17.06.11	22.12.11	14.12.12	12.0	23.9	100.80	0.45	166 000	100.20	100.75	7.89	4.33	0.89		/B2/	банки	
ТВЗ БО-01	2 000 R	7.00	15.06.11	24.06.11	12.06.13	6.0	29.9	99.84			100.00	100.75	7.10	3.50	0.46				машиностр.
ТГК-1 01	4 000 R	8.50	15.03.11	15.03.12	11.03.14	15.0	39.0	101.80	-0.08		100.00	101.90	7.00	4.16	1.08				энергетика
ТГК-1 02	5 000 R	16.99	04.01.11	11.07.11	01.07.14	6.0	42.7	105.50		4 240	105.08	105.60	5.95		8.03	0.47			энергетика
ТГК-10 об2	5 000 R	7.60	09.02.11	11.02.11	06.02.13	2.0	25.7				85.00								энергетика
ТГК-2 БО-01	5 000 R	9.00	22.03.11		17.09.13		33.1	99.69			98.26	99.90		9.33	4.50	2.21		V//	энергетика
ТГК-2-01	4 000 R	6.75	01.03.11		30.08.11		8.2	98.52	-1.47	151 002	98.52	101.99		9.25	3.42	0.60		V//	энергетика
ТГК-4 об.1	5 000 R	8.00	02.06.11		31.05.12		17.3												энергетика
ТГК-5-01	5 000 R	8.75	15.04.11	16.10.13	06.10.17	34.0	82.5	100.45		40	100.20	100.40	8.70	4.34	2.30				энергетика
ТГК-6-01	5 000 R	8.30	03.03.11	03.09.13	24.08.17	33.0	81.0	100.04		40	99.61	100.00	8.41	4.14	2.21				энергетика
ТГК-6Иньв-1	2 000 R	10.50	22.02.11	28.02.11	21.02.12	2.0	14.0	100.64					5.77	2.60	0.16				энергетика
ТГК-8 01	3 500 R	8.80	12.05.11		10.05.12		16.6												энергетика
ТГК-9-01	7 000 R	8.10	14.02.11	15.08.13	07.08.17	32.0	80.5	99.72	-0.12		99.55	99.90	8.36		4.05	2.17			энергетика
Терна-Ф 02	1 500 R	1.00	06.05.11		04.11.11		10.4												производство
ТехИнвест-1	2 000 R	7.00	26.05.11		26.05.11		5.0	27.50			15.00	39.99			12.69				торговля
ТехНикольФ	3 000 R	7.00	10.03.11	10.03.11	07.03.12	2.0	14.5	99.99	0.89		99.00	102.50	7.10		3.49	0.18			производство
ТКСБанк 02	1 400 R	20.00	25.01.11		28.07.13		31.4	112.25	1.25	2 417	111.53	112.23		14.65	8.93	1.76			банки
ТКСБанк БО-01	1 600 R	14.22	25.03.11		20.09.13		33.2	97.97			98.55	102.00		15.70	7.24	1.96			банки
ТКСБанк БО-02	1 500 R	16.50	31.05.11	29.11.11	26.11.13	11.0	35.5	102.50	-0.39	4 894	102.01	102.50	13.94		8.03	0.78			банки
ТМК БО-01	5 000 R	8.85	26.04.11		22.10.13		34.3	100.75		231 100	100.50	101.20		8.72	4.38	2.32		/B1/B	производство
ТМК-03 обл	5 000 R	9.80	15.02.11		15.02.11		1.6	100.50	-0.49	63 487	100.38	100.50		5.99	4.86	0.13		/B1/B	производство
Трансаэро-1	3 000 R	11.85	27.04.11	25.04.12	23.10.13	16.0	34.3	100.50	-0.45										

Рынок рублевых облигаций

Выпуск	Объем, млн	Купон, %	Дата			Месяцев до		Цена	Изм.	Торговый объем, шт (осн.+РПС)	Котировки		Доходность, %			Дюр, лет	Рейтинг F/M/S	Сектор
			купона	оферты	погаш	офрт	погаш				покупка	продажа	офрт	погаш	текущ			
КОРПОРАТИВНЫЕ РУБЛЕВЫЕ ОБЛИГАЦИИ (продолжение)																		
УРСАБанк 8	10 000 R	9.00	14.04.11		09.04.15		52.1	101.00	-0.35	59 815	101.00	101.40		8.90	4.44	3.30	B+/Ba3/	банки
УрСИ БО-01	1 000 R	10.80	05.05.11	09.11.11	01.11.12	11.0	22.5										BB-/B+	телеком
УрСИ сев06	2 000 R	10.50	19.05.11		17.11.11		10.8	102.02	0.02	239 500	75.21			7.30	5.13	0.58	BB-/B+	телеком
УрСИ сев07	3 000 R	8.50	15.03.11		13.03.12		14.7	101.00		7 001	101.00			7.12	4.20	0.64	BB-/B+	телеком
УрСИ сев08	2 000 R	7.50	06.04.11		03.04.13		27.6	100.00		2	95.78	100.60		8.52	3.74	1.73	BB-/B+	телеком
ФСК ЭЭС-04	6 000 R	7.30	07.04.11		06.10.11		9.4	101.14	0.33	27 400	101.00	101.14		5.84	3.60	0.71	/Baa2/BBB	энергетика
ФСК ЭЭС-06	10 000 R	7.15	29.03.11	26.09.13	15.09.20	33.0	118.3	99.50	-0.25	259 427	99.45	99.60	7.47		3.58	2.33	/Baa2/BBB	энергетика
ФСК ЭЭС-07	5 000 R	7.50	29.04.11	27.10.15	16.10.20	59.0	119.3	100.10			99.60	99.90	7.60		3.74	3.80	/Baa2/BBB	энергетика
ФСК ЭЭС-08	10 000 R	7.15	29.03.11	26.09.13	15.09.20	33.0	118.3	99.50	-0.15	315 001	99.45	99.90	7.47		3.58	2.33	/Baa2/BBB	энергетика
ФСК ЭЭС-09	5 000 R	7.99	29.04.11	24.10.17	16.10.20	83.0	119.3	99.65		40 001	99.27	99.98	7.99		3.90	4.96	/Baa2/BBB	энергетика
ФСК ЭЭС-10	10 000 R	7.75	29.03.11	24.09.15	15.09.20	58.0	118.3	100.10		50 770	99.90	100.10	7.86		3.86	3.69	/Baa2/BBB	энергетика
ФСК ЭЭС-11	5 000 R	7.99	29.04.11	24.10.17	16.10.20	83.0	119.3	99.98	0.43	101 001	99.50	99.98	8.14		3.98	4.92	/Baa2/BBB	энергетика
ХантМанБанк-02	3 000 R	7.85	15.06.11	16.06.11	12.06.13	6.0	29.9	100.50	0.30	35 900	100.20	100.60	6.80		3.90	0.44	/Ba3/B+	банки
ХКФ Банк-4	3 000 R	7.10	12.01.11		12.10.11		9.6	99.95					7.36		1.77	0.71	/Ba3/B+	банки
ХКФ Банк-5	4 000 R	8.15	19.01.11	19.10.11	17.04.13	10.0	28.0	100.60	-0.07	21 396	100.60	100.69	7.58		2.02	0.72	/Ba3/B+	банки
ХКФ Банк-6	5 000 R	7.75	15.03.11	11.12.12	10.06.14	24.0	42.0	99.57		1 000	99.57	99.70	8.23		1.94	1.69	/Ba3/B+	банки
ХКФ Банк-7	5 000 R	9.00	27.01.11	30.04.12	23.04.15	16.0	52.6	101.73			100.61	101.90	7.77		2.21	1.17	/Ba3/B+	банки
Х-МСтройР2	2 000 R	10.00	11.01.11		12.07.11		6.5											строительство
Центр-инв2	3 000 R	9.25	28.06.11	29.06.12	24.06.14	18.0	42.5	101.20		30			8.51		4.56	1.33	/B1/	банки
ЦентрТел-5	3 000 R	9.30	01.03.11		30.08.11		8.2	101.25	0.05	57 298	100.25	101.90		6.54	4.58	0.42	B//BB-	телеком
Черкизово БО-03	3 000 R	8.25	13.05.11		08.11.13		34.9	99.48	-0.15		99.35	99.60		8.63	4.14	2.38		потреб. тов.
Черкизово1	2 000 R	12.75	31.05.11		31.05.11		5.1	102.23		340	102.10	102.35		7.39	6.22	0.39		потреб. тов.
ЧТПЗ 03об	8 000 R	8.00	26.04.11	28.04.11	21.04.15	4.0	52.5				95.50						/отозван/	производство
ЧТПЗ БО-01	5 000 R	16.50	07.06.11	08.12.11	04.12.12	12.0	23.6	106.00		7 381	106.01	106.14	9.83		7.76	0.83	/отозван/	производство
ЭлемЛиз-02	2 300 R	21.00	10.03.11	14.06.11	04.09.14	6.0	44.9	105.48	0.24	353	105.35	105.48	8.37		4.96	0.41		финансы
ЭнергоСт-1	1 500 R	12.00	20.05.11		20.05.11		4.8											энергетика
ЮниКредиБанк-04	10 000 R	7.00	17.05.11	16.11.12	10.11.15	23.0	59.3	99.00	-0.60	2	98.00	99.75	7.68		3.52	1.66	/Ba3/B+	банки
ЮниКредиБанк-05	5 000 R	7.50	08.03.11	03.09.13	01.09.15	33.0	56.9	99.80		2 000	99.40	99.80	7.72		3.75	2.25	/Ba3/B+	банки
Юнимилк 01	2 000 R	14.00	08.03.11		06.09.11		8.4											потреб. тов.
ЮТК БО-01	2 000 R	11.00	19.01.11	21.10.11	17.10.12	10.0	22.0	103.70	-0.15		101.50	103.85	6.37		2.64	0.73	/B1/B	телеком
ЮТК БО-04	1 000 R	11.40	20.01.11		18.10.12		22.0	105.50		40	102.51	105.50		8.35	2.69	1.51	/B1/B	телеком
ЮТК-05 об.	2 000 R	7.80	01.06.11		30.05.12		17.3	100.60		23 904	100.50			7.69	3.96	1.27	/B1/B	телеком
ЮТэйр-Ф БО-1	1 500 R	12.50	29.03.11		26.03.13		27.3	107.20		5 015	107.22	107.50		9.22	2.91	1.83		транспорт
ЮТэйр-Ф БО-2	1 500 R	12.50	29.03.11		26.03.13		27.3	107.30		311 476	107.21	107.50		9.17	2.90	1.83		транспорт
ЮТэйр-Ф БО-3	1 500 R	9.45	24.03.11		19.12.13		36.2	100.00		610	100.00	100.50		9.79	2.36	2.39		транспорт
Якутскэн БО-01	3 000 R	8.25	08.03.11		03.09.13		32.7	101.12			98.95	102.77		7.92	4.07	2.23	BB//	энергетика
Якутскэн02	1 200 R	10.30	10.03.11		08.03.12		14.5	103.10		500		103.10		7.38	4.98	0.95	BB//	энергетика

Рынок рублевых облигаций

Выпуск	Объем, млн	Купон, %	Дата			Месяцев до		Цена	Изм.	Торговый объем, шт (осн.+РПС)	Котировки		Доходность, %			Дюр, лет	Рейтинг F/M/S	Сектор
			купона	оферты	погаш	офрт	погаш				покупка	продажа	офрт	погаш	текущ			
ГОСУДАРСТВЕННЫЕ И МУНИЦИПАЛЬНЫЕ ОБЛИГАЦИИ																		
Беларусь-01	7 000 R	8.70	24.03.11		20.12.12	24.1											гос. бумаги	
Волгогр064	1 000 R	7.75	17.05.11		15.05.12	16.8	100.45			99.00	101.20		7.13	3.85	0.69	//BB-	муниципальный	
Волгогр069	2 000 R	8.75	08.06.11		04.06.14	41.8	101.08			100.50			7.74	4.32	2.14	//BB-	муниципальный	
ИркОбл31-5	2 200 R	7.70	24.02.11		26.10.11	10.1	100.78			100.00	101.20		6.60	2.55	0.60	//B	муниципальный	
ИркОбл31-6	3 800 R	9.15	15.04.11		22.11.12	23.2	100.87			100.51	102.79		8.52	3.56	0.97	//B	муниципальный	
Казань07	2 000 R	8.75	23.03.11		15.12.14	48.3	100.32			100.05	100.60		8.65	2.17	2.10		муниципальный	
КалужОбл-2	1 300 R	8.40	28.02.11		29.08.11	8.1	101.02			97.50			6.77	2.02	0.61	BB-//	муниципальный	
КалужОбл-3	1 000 R	8.95	03.03.11		29.11.12	23.4	102.64	0.62		100.00			7.36	2.17	1.41	BB-//	муниципальный	
КалужОбл-4	1 500 R	10.11	29.12.10		26.06.13	30.4	105.43						7.25	2.39	1.67	BB-//	муниципальный	
Карелия 11	800 R	9.80	12.05.11		10.05.12	16.6	102.00	-0.15	100 000	100.00			7.75	4.79	0.90	BB-//	муниципальный	
Карелия 12	1 000 R	19.05	03.03.11		02.06.11	5.2	105.60		26	105.45	105.80		5.80	4.50	0.39	BB-//	муниципальный	
Карелия 2	1 000 R	7.67	14.04.11		14.04.11	3.6	100.80		8 052	100.30	101.00		4.91	3.79	0.28	BB-//	муниципальный	
Карелия 3	2 000 R	9.91	24.03.11		18.06.15	54.4	104.05			104.05	104.50		8.28	2.38	2.23	BB-//	муниципальный	
КОМИ 7в об	1 000 R	8.00	23.05.11		22.11.13	35.3	100.80	-0.20	7 595	98.02	101.00		7.77	3.94	2.05	BB/Ba2/	муниципальный	
КОМИ 8в об	1 000 R	7.50	05.03.11		03.12.15	60.0	95.13			93.53	97.49		8.10	3.93	3.40	BB/Ba2/	муниципальный	
КОМИ 9в об	2 100 R	7.75	19.04.11		18.10.14	46.3	99.00		1 045	98.80	99.00		7.92	3.90	2.72	BB/Ba2/	муниципальный	
КраснЯрк4	10 200 R	11.14	10.02.11		08.11.12	22.7	105.24		40 000	104.85	105.25		7.11	2.64	1.24	BB+/Ba2/BB+	муниципальный	
ЛенОбл-3об	1 300 R	12.00	10.06.11		05.12.14	47.9	113.97	-3.99	2 147	113.00	114.97		7.85	5.25	3.05	BB//BB	муниципальный	
МГор39-об	4 800 R	8.00	21.01.11		21.07.14	43.4	100.50		170	99.42	100.50		7.44	4.01	2.86	BBB/Baa1/BBB	муниципальный	
МГор44-об	5 000 R	8.00	24.06.11		24.06.15	54.6	99.98	0.68		99.30	100.15		7.51	3.99	3.61	BBB/Baa1/BBB	муниципальный	
МГор45-об	15 000 R	8.00	27.06.11		27.06.12	18.2	102.25		108 994	102.00	103.00		6.50	3.90	1.36	BBB/Baa1/BBB	муниципальный	
МГор48-об	30 000 R	8.00	11.06.11		11.06.22	139.4	93.10	0.50	1 031	92.28	93.10		7.92	4.28	7.22	BBB/Baa1/BBB	муниципальный	
МГор49-об	25 000 R	8.00	14.06.11		14.06.17	78.7	99.46		1	98.11	99.45		7.51	4.01	4.86	BBB/Baa1/BBB	муниципальный	
МГор50-об	15 000 R	8.00	18.06.11		18.12.11	11.8	102.05		400	102.01	102.10		5.88	3.91	0.90	BBB/Baa1/BBB	муниципальный	
МГор53-об	15 000 R	8.00	01.03.11		01.09.13	32.6	102.10		23	100.60	102.10		6.70	3.88	2.26	BBB/Baa1/BBB	муниципальный	
МГор54-об	15 000 R	8.00	05.03.11		05.09.12	20.6	102.05		5 550	101.85	102.10		6.51	3.89	1.48	BBB/Baa1/BBB	муниципальный	
МГор56-об	20 000 R	8.00	22.03.11		22.09.16	69.8	98.69	-0.04	1 536	98.51	98.69		7.68	4.02	4.34	BBB/Baa1/BBB	муниципальный	
МГор58-об	15 000 R	10.00	01.03.11		01.06.11	5.2	102.10		134 002	102.10	102.15		5.06	2.42	4.00	BBB/Baa1/BBB	муниципальный	
МГор61-об	15 000 R	15.00	03.03.11		03.06.13	29.6	119.25			118.05	119.75		6.55	3.10	1.97	BBB/Baa1/BBB	муниципальный	
МГор62-об	20 000 R	15.00	08.03.11		08.06.14	41.9	118.30	-0.10	14 784	118.30	118.40		7.48	3.13	2.64	BBB/Baa1/BBB	муниципальный	
МГор63-об	15 000 R	15.00	10.03.11		10.12.13	35.9	121.34			120.90	122.08		7.13	3.05	2.32	BBB/Baa1/BBB	муниципальный	
МГор66-об	110 000 R	8.75	23.02.11		23.11.18	96.2	105.96			106.01	106.85		8.03	2.08	5.37	BBB/Baa1/BBB	муниципальный	
Мос.обл.6в	12 000 R	9.00	19.04.11		19.04.11	3.7	100.95	0.05	16 551	100.62	100.95		5.87	4.45	0.29	/B1/отозван	муниципальный	
Мос.обл.7в	16 000 R	8.00	20.04.11		16.04.14	40.2	98.99	0.39	54 100	98.58	98.99		8.52	4.03	2.69	/B1/отозван	муниципальный	
Мос.обл.8в	10 000 R	9.00	14.06.11		11.06.13	29.9	101.10	0.08	1	101.01	101.75		8.40	4.44	1.38	/B1/отозван	муниципальный	
Мос.обл.9в	33 000 R	18.00	10.04.11		15.03.12	14.8	110.50	-0.10		110.20	110.95		7.36	7.59	0.90	/B1/отозван	муниципальный	
НижегорОбл3	2 000 R	7.70	21.04.11		20.10.11	9.9	100.80	0.05	25 889	100.80	101.20		6.76	3.81	0.74	B+/отозван/	муниципальный	
НижегорОбл4	2 700 R	8.00	24.05.11		17.11.12	23.0	100.70	0.10	12 800	100.50	101.50		7.50	3.94	1.24	B+/отозван/	муниципальный	
ФФ3 25063	30 000 R	6.20	09.02.11		09.11.11	10.5	100.97		314 101	101.05	101.11		5.14	1.53	0.80	BBB/Baa1/BBB	гос. бумаги	
ФФ3 25064	45 000 R	11.90	19.01.11		18.01.12	12.9	106.95		2	106.75	106.95		5.20	2.77	0.94	BBB/Baa1/BBB	гос. бумаги	
ФФ3 25065	46 000 R	12.00	29.12.10		27.03.13	27.3	112.00		65 000	111.95	112.04		6.38	2.67	1.85	BBB/Baa1/BBB	гос. бумаги	
ФФ3 25066	40 000 R	10.55	05.01.11		06.07.11	6.3	103.59	0.44	67 000	103.00	103.59		3.60	2.54	0.48	BBB/Baa1/BBB	гос. бумаги	
ФФ3 25067	45 000 R	11.30	19.01.11		17.10.12	22.0	109.00		43 339	109.00	109.10		6.14	2.58	1.54	BBB/Baa1/BBB	гос. бумаги	
ФФ3 25068	45 000 R	12.00	23.02.11		20.08.14	44.4	115.90	-0.15	163 725	115.90	116.00		7.10	5.16	2.80	BBB/Baa1/BBB	гос. бумаги	
ФФ3 25070	44 947 R	10.00	30.03.11		28.09.11	9.1	103.79		100 000	103.56	103.87		4.84	4.80	0.69	BBB/Baa1/BBB	гос. бумаги	
ФФ3 25071	39 165 R	8.10	01.06.11		26.11.14	47.6	103.39	-0.06	7853 551	103.20	103.50		7.22	3.91	3.19	BBB/Baa1/BBB	гос. бумаги	
ФФ3 25072	66 830 R	7.15	26.01.11		23.01.13	25.2	101.75	0.34	555 522	101.65	101.75		6.33	3.50	1.80	BBB/Baa1/BBB	гос. бумаги	
ФФ3 25073	55 991 R	6.85	02.02.11		01.08.12	19.4	101.20		280 005	101.20	101.25		6.14	3.38	1.41	BBB/Baa1/BBB	гос. бумаги	
ФФ3 25075	30 000 R	6.88	19.01.11		15.07.15	55.3	98.53	0.13	231 473	98.45	98.53		7.40	3.35	3.60	BBB/Baa1/BBB	гос. бумаги	
ФФ3 26198	42 117 R	6.00	03.11.11		02.11.12	22.5	99.96		849 518	99.30	99.95		6.01	6.00	1.69	BBB/Baa1/BBB	гос. бумаги	
ФФ3 26199	44 000 R	6.10	12.01.11		11.07.12	18.7	100.20	0.06	50 000	100.10	100.30		6.10	1.52	1.38	BBB/Baa1/BBB	гос. бумаги	
ФФ3 26200	50 000 R	6.10	19.01.11		17.07.13	31.1	99.86		266 117	99.30	99.60		6.30	1.52	2.22	BBB/Baa1/BBB	гос. бумаги	
ФФ3 26202	40 000 R	11.20	23.03.11		17.12.14	48.3	114.50		921	114.20	114.50		7.17	2.44	3.09	BBB/Baa1/BBB	гос. бумаги	
ФФ3 26203	25 000 R	6.90	09.02.11		03.08.16	68.2	97.80	0.01	149 100	97.20	97.80		7.52	3.65	4.28	BBB/Baa1/BBB	гос. бумаги	
ФФ3 46002	62 000 R	8.00	09.02.11		08.08.12	19.6	102.46		509 582	102.37	102.75		5.09	3.89	0.79	BBB/Baa1/BBB	гос. бумаги	
ФФ3 46014	43 717 R	7.00	09.03.11		29.08.18	93.4	100.00		4 001	98.20	100.00		7.12	3.49	5.41	BBB/Baa1/BBB	гос. бумаги	
ФФ3 46017	80 000 R	7.00	09.02.11		03.08.16	68.2	98.30		14 000	98.00	98.30		7.16	1.78	4.01	BBB/Baa1/BBB	гос. бумаги	
ФФ3 46018	128 934 R	8.00	09.03.11		24.11.21	132.8	95.50		83 010	95.50	96.40		7.87	2.09	6.54	BBB/Baa1/BBB	гос. бумаги	
ФФ3 46019	26 000 R	8.00	30.03.11		20.03.19	100.1	73.61		2680 624	71.39			7.55		5.01	BBB/Baa1/BBB	гос. бумаги	
ФФ3 46020	116 911 R	6.90	09.02.11		06.02.36	305.7	90.14		3966 639	86.10	90.25		7.96	3.82	10.36	BBB/Baa1/BBB	гос. бумаги	
ФФ3 46021	92 794 R	7.00	16.02.11		08.08.18	92.7	90.89		5988 200	90.30	91.50		7.48	3.84	5.26	BBB/Baa1/BBB	гос. бумаги	
РязОбл-01	2 100 R	8.80	02.06.1															

Рынок еврооблигаций

Выпуск	Объем, млн	Купон, %	Дата			Месяцев до		Цена	Изм.	Торговый объем, шт	Котировки		Доходность, %			Дюр, лет	Рейтинг F/M/S	Сектор
			купона	оферты	погаш	офрт	погаш				покупка	продажа	офрт	погаш	текущ			
ЕВРООБЛИГАЦИИ																		
Ak bars-11	300 \$	9.25	20.06.11		20.06.11	5.8	102.71	-0.19					3.47	4.50	0.47	BB/Ba3/	банки	
Ak bars-12	225 \$	10.25	03.06.11		03.12.12	23.5	108.26	0.04					5.67	4.73	1.75	BB/Ba3/	банки	
Alfa-Bank-12	500 \$	8.20	25.06.11		25.06.12	18.2	105.93	-0.03					4.06	3.87	1.41	BB/Ba1/B+	банки	
Alfa-Bank-13	400 \$	9.25	24.06.11	24.06.11	24.06.13	6.0	30.3	108.50	-0.11				-7.48	4.26	0.51	BB/Ba1/B+	банки	
Alfa-Bank-15	225 \$	8.63	09.06.11		09.12.15	60.2										BB/Ba1/B+	банки	
Alfa-Bank-15_03_18	600 \$	8.00	18.03.11		18.03.15	51.4	103.66	-0.18					6.98	3.86	3.48	BB/Ba1/B+	банки	
Alfa-Bank-17	300 \$	8.64	22.02.11	22.02.12	22.02.17	14.0	74.9									BB/Ba1/B+	банки	
Alfa-Bank-17_09_25	1 000 \$	7.88	25.03.11		25.09.17	82.1										BB/Ba1/B+	банки	
Alliance Oil-15	350 \$	9.88	11.03.11		11.03.15	51.1										B//B+	сырье	
Alrosa-14	500 \$	8.88	17.05.11		17.11.14	47.3	111.59	-0.03					5.52	3.98	3.28	BB-/Ba3/BB-	сырье	
Alrosa-20	1 000 \$	7.75	03.05.11		03.11.20	119.9	104.60	-0.01					7.09	3.70	6.82	BB-/Ba3/BB-	сырье	
Bank St-Petersburg-17	100 \$	10.50	25.01.11		25.07.17	80.0										/Ba3/	банки	
BoM-11CHF	250 C	6.25	04.03.11		04.03.11	2.2	100.50						3.37	6.22	0.18	BBB-/Baa1/	банки	
BoM-13	500 \$	7.34	13.05.11		13.05.13	28.9	106.36	-0.01					4.48	3.45	2.16	BBB-/Baa1/	банки	
BoM-15	300 \$	7.50	25.05.11		25.11.15	59.8	96.47	0.03					8.39	3.89	3.99	BBB-/Baa1/	банки	
BoM-15_03_11	750 \$	6.70	11.03.11		11.03.15	51.1										BBB-/Baa1/	банки	
BoM-17	400 \$	6.81	10.05.11		10.05.17	77.5	99.37	0.04					6.93	3.42	5.05	BBB-/Baa1/	банки	
Business Alliance-12	8 323 R	8.88	25.01.11		25.04.12	16.1							6.34	3.76	2.15	/Ba3/	банки	
Credit Europe Bank-13	300 \$	7.75	20.05.11		20.05.13	29.1	103.07	-0.10					6.34	3.76	2.15	/Ba3/	банки	
EURDEV-14	500 \$	7.38	29.03.11		29.09.14	45.7	108.14	0.03					4.97	3.41	3.23	BBB/A3/BBB	банки	
Eurochem12	300 \$	7.88	21.03.11		21.09.12	21.1										BB/BB	химия	
Evrax-13	1 050 \$	8.88	24.04.11		24.04.13	28.3	107.72	-0.10					5.29	4.12	2.07	B+/B1/B	металлургия	
Evrax-15	750 \$	8.25	10.05.11		10.11.15	59.3										/Ba3/BB-	металлургия	
Evrax-18	550 \$	9.50	24.04.11		24.04.18	89.1										B+/B1/B	металлургия	
Gallery-13 CLN	175 \$	10.13	12.05.11		12.05.13	28.9										/Caa1/D	сырье	
Gazprom-11 CHF	500 C	9.00	23.04.11		23.04.11	3.9										BBB/Baa1/BBB	сырье	
Gazprom-12	1 000 €	4.56	09.12.11		09.12.12	23.7	103.44	-0.04					2.70	4.41	1.88	BBB/Baa1/BBB	сырье	
Gazprom-12 JPY	30 000 Y	2.89	15.05.11		15.11.12	22.9										BBB/Baa1/BBB	сырье	
Gazprom-13	1 750 \$	9.63	01.03.11		01.03.13	26.5	113.07	0.04					3.34	4.26	1.94	BBB/Baa1/BBB	сырье	
Gazprom-13 GBP	800 G	6.58	31.10.11		31.10.13	34.6	106.30						4.12	6.19	2.61	BBB/Baa1/BBB	сырье	
Gazprom-13-2	1 222 \$	4.51	22.01.11		22.07.13	31.2	102.90	-0.03					3.31	2.19	2.37	BBB/Baa1/BBB	сырье	
Gazprom-13-5	400 \$	7.34	11.04.11		11.04.13	27.8	108.86	-0.10					3.29	3.37	2.09	BBB/Baa1/BBB	сырье	
Gazprom-13-6	500 \$	7.51	31.01.11		31.07.13	31.5	109.80	0.06					3.51	3.42	2.31	BBB/Baa1/BBB	сырье	
Gazprom-14	780 €	5.03	25.02.11		25.02.14	38.5	103.62	0.04					3.75	4.85	2.83	BBB/Baa1/BBB	сырье	
Gazprom-14_07_31	1 250 \$	8.13	31.01.11		31.07.14	43.7	112.75	0.50					4.38	3.68	3.05	BBB/Baa1/BBB	сырье	
Gazprom-14-2	700 €	5.36	31.10.11		31.10.14	46.8	104.53	0.05					4.02	5.13	3.48	BBB/Baa1/BBB	сырье	
Gazprom-15	1 000 €	5.88	01.06.11		01.06.15	53.9	105.30	0.01					4.47	5.58	3.83	BBB/Baa1/BBB	сырье	
Gazprom-15_02_04	850 €	8.13	04.02.11		04.02.15	50.0	113.98	0.01					2.56	7.13	3.40	BBB/Baa1/BBB	сырье	
Gazprom-15_11_29	1 000 \$	5.09	29.05.11		29.11.15	59.9	102.47	0.02					4.53	2.48	4.31	BBB/Baa1/BBB	сырье	
Gazprom-16	1 350 \$	6.21	22.05.11		22.11.16	71.9										BBB/Baa1/BBB	сырье	
Gazprom-17	500 €	5.14	22.03.11		22.03.17	75.9	100.85	-0.10					4.91	5.09	5.17	BBB/Baa1/BBB	сырье	
Gazprom-17-2	500 €	5.44	02.11.11		02.11.17	83.4	102.04	0.04					5.01	5.33	5.72	BBB/Baa1/BBB	сырье	
Gazprom-18	1 200 €	6.61	13.02.11		13.02.18	86.8	106.59	-0.01					5.39	6.20	5.50	BBB/Baa1/BBB	сырье	
Gazprom-18-2	1 100 \$	8.15	11.04.11		11.04.18	88.7	115.72	-0.40					5.50	3.52	5.53	BBB/Baa1/BBB	сырье	
Gazprom-19	2 250 \$	9.25	23.04.11	23.04.12	23.04.19	16.0	101.3									BBB/Baa1/BBB	сырье	
Gazprom-20	1 250 \$	7.20	01.02.11		01.02.20	110.7	106.27	-0.50					4.95	3.39	2.71	BBB/Baa1/BBB	сырье	
Gazprom-22	1 300 \$	6.51	07.03.11		07.03.22	136.2	102.00						6.26	3.19	7.76	BBB/Baa1/BBB	сырье	
Gazprom-34	1 200 \$	8.63	28.04.11	28.04.14	28.04.34	41.0	284.1									BBB/Baa1/BBB	сырье	
Gazprom-37	1 250 \$	7.29	16.02.11		16.08.37	324.3	104.00	-0.96					6.96	3.50	11.65	BBB/Baa1/BBB	сырье	
Gazprombank-11	300 \$	7.97	15.06.11		15.06.11	5.6	102.69						2.10	3.88	0.46	/Baa3/BB	банки	
Gazprombank-13	500 \$	7.93	28.06.11		28.06.13	30.4										/Baa3/BB	банки	
Gazprombank-14	500 \$	6.25	15.06.11		15.12.14	48.3										/Baa3/BB	банки	
Gazprombank-15	1 000 \$	6.50	23.03.11		23.09.15	57.7										/Baa3/BB	банки	
Gazprombank-16	120 \$	7.35	08.05.11		08.05.16	65.3										/Baa3/BB	банки	
Gazstream-13	647 \$	5.63	22.01.11		22.07.13	31.2	103.54	-0.06					4.16	2.72	2.33	BBB/Baa1/BBB	сырье	
HCFB-11	500 \$	11.00	20.06.11		20.06.11	5.8	104.12						2.27	5.28	0.47	/Ba3/B+	банки	
HCFB-11-2	450 \$	11.75	11.02.11		11.08.11	7.5	103.81	-0.05					5.40	5.66	0.58	/Ba3/B+	банки	
IIB-13	200 \$	11.00	15.02.11		15.02.13	26.0										D/Caa2/D	банки	
Income-Lada-11 CLN	38 \$	18.00	23.03.11		20.06.11	5.8										RD/D	торговля	
KZOSRU-11	200 \$	9.25	30.04.11		30.10.11	10.2	96.50						13.77	4.79	0.76	//B	химия	
LenSpetsSMU-15	150 \$	9.75	09.02.11		09.11.15	59.2										//B	строительство	
LenSpetsSMU-15	150 \$	9.75	09.02.11		09.11.15	59.2										//B	строительство	
Lukoil-14	900 \$	6.38	05.05.11		05.11.14	46.9	106.92	-0.04					4.40	2.98	3.39	BBB-/Baa2/BBB-	сырье	
Lukoil-17	500 \$	6.36	07.06.11		07.06.17	78.4	104.66	-0.21					5.49	3.04	5.25	BBB-/Baa2/BBB-	сырье	
Lukoil-19	600 \$	7.25	05.05.11		05.11.19	107.8	107.76	-0.50					6.10	3.36	6.52	BBB-/Baa2/BBB-	сырье	
Lukoil-20	800 \$	6.13	09.05.11		09.11.20	120.1										BBB-/Baa2/BBB-	сырье	
Lukoil-22	500 \$	6.66	07.06.11		07.06.22	139.3	101.55	-0.47					6.46	3.28	7.93	BBB-/Baa2/BBB-	сырье	
MBRD-16	60 \$	8.88	10.03.11	10.03.11	10.03.16	2.0	63.3	97.00					24.82	4.58	0.18	B-/B1/	банки	
MDM-11	200 \$	9.75	21.01.11		21.07.11	6.8										BB/Ba2/B+	банки	
Mirax-11	180 \$	9.45	20.03.11		20.03.11	2.7										/Ca1/	строительство	
Moscow-11	374 €	6.45	12.10.11		12.10.11	9.6	103.61	0.00					1.78	6.22	0.78	BBB/Baa1/BBB	муниципальный	
Moscow-16	407 €	5.06	20.10.11		20.10.16	70.8	102.09	0.03					4.59	4.96	5.03	BBB/B		

Рынок еврооблигаций

Выпуск	Объем, млн	Купон, %	Дата			Месяцев до		Цена	Изм.	Торговый объем, шт	Котировки		Доходность, %			Дюр, лет	Рейтинг F/M/S	Сектор
			купона	оферты	погаш	офрт	погаш				покупка	продажа	офрт	погаш	текущ			
ЕВРООБЛИГАЦИИ																		
Promsvyazbank-11	225 \$	8.75	20.04.11		20.10.11		9.9	103.43	0.02					4.38	4.23	0.77	BB-/Ba2/отозван	банки
Promsvyazbank-12-2	200 \$	9.63	23.05.11		23.05.12		17.1	105.15	0.00					5.74	4.58	1.30	BB-/Ba2/отозван	банки
Promsvyazbank-13	150 \$	10.75	15.01.11	15.07.11	15.07.13	7.0	31.0	109.67	-0.20				-6.32	4.90	0.54	BB-/Ba2/отозван	банки	
Promsvyazbank-15	200 \$	12.75	27.05.11		27.05.15		53.7	112.56	-0.06					9.22	5.66	3.38	BB-/Ba2/отозван	банки
Promsvyazbank-16	200 \$	11.25	08.01.11		08.07.16		67.3	108.28	-0.01					9.30	5.20	3.94	BB-/Ba2/отозван	банки
Promsvyazbank-18	100 \$	12.50	31.01.11		31.01.18		86.4	108.33						11.66	5.77	4.46	BB-/Ba2/отозван	банки
Raspadskaya-12	300 \$	7.50	22.05.11		22.05.12		17.0										/B1/B+	сырье
RenCap-13	225 \$	13.00	01.04.11		01.04.13		27.5										B-/B1/B-	банки
ROLF-11	150 \$	13.00	05.05.11		30.06.11		6.1	104.92	-0.08					3.12	6.20	0.49	/Caa1/CCC	торговля
Rosbank-12	130 \$	9.00	01.01.11		01.07.12		18.4	100.00						9.00	4.50	1.32	BBB+/Baa3/BB+	банки
Rosselkhozbank-12 CHF	150 C	6.26	30.04.11		30.04.12		16.3	103.19						3.72	6.07	1.26	BBB/Baa1/	банки
Rosselkhozbank-13	700 \$	7.18	16.05.11		16.05.13		29.0	106.68	0.09					4.20	3.36	2.18	BBB/Baa1/	банки
Rosselkhozbank-13 RUB	30 000 R	7.50	25.03.11		25.03.13		27.3	100.20	-0.01					7.39	3.74	1.99	BBB/Baa1/	банки
Rosselkhozbank-14	750 \$	7.13	14.01.11		14.01.14		37.1	106.56	0.04					4.78	3.34	2.65	BBB/Baa1/	банки
Rosselkhozbank-14-2	1 000 \$	9.00	11.06.11		11.06.14		42.0	112.42	0.03					5.04	4.00	2.98	BBB/Baa1/	банки
Rosselkhozbank-16	500 \$	6.97	21.03.11	21.09.11	21.09.16	9.0	69.8	99.92	-0.03				7.07	3.49	0.69	BBB/Baa1/	банки	
Rosselkhozbank-17	1 250 \$	6.30	15.05.11		15.05.17		77.7	100.78	0.00					6.15	3.12	5.16	BBB/Baa1/	банки
Rosselkhozbank-18	1 000 \$	7.75	29.05.11		29.05.18		90.3	108.17	0.00					6.35	3.58	5.64	BBB/Baa1/	банки
RTM-11 CLN	125 \$	12.00	04.03.11		04.03.11		2.2											торговля
Russia-15	2 000 \$	3.63	29.04.11		29.04.15		52.8	100.12	0.03					3.60	1.81	3.96	BBB/Baa1/BBB	гос. бумаги
Russia-18	3 466 \$	11.00	24.01.11		24.07.18		92.2	140.95	0.33					4.55	3.90	5.41	BBB/Baa1/BBB	гос. бумаги
Russia-20	3 500 \$	5.00	29.04.11		29.04.20		113.7	99.84	-0.01					5.02	2.50	7.33	BBB/Baa1/BBB	гос. бумаги
Russia-28	2 500 \$	12.75	24.06.11		24.06.28		212.9	173.84	0.04					5.92	3.67	9.33	BBB/Baa1/BBB	гос. бумаги
Russia-30	21 218 \$	7.50	31.03.11		31.03.30		234.4	115.38	0.03	22000 000				4.87	3.25	5.59	BBB/Baa1/BBB	гос. бумаги
RusStandard-11	350 \$	8.63	05.05.11		05.05.11		4.3	101.01	-0.16					5.65	4.27	0.34	B+/Ba3/B+	банки
RusStandard-15	200 \$	8.88	16.06.11		16.12.15		60.5	95.33	0.02					10.09	4.66	3.89	B+/Ba3/B+	банки
RusStandard-16	200 \$	9.75	01.06.11		01.12.16		72.2										B+/Ba3/B+	банки
RZD-17	1 500 \$	5.74	03.04.11		03.04.17		76.3										BBB/Baa1/BBB	транспорт
Sberbank-11	750 \$	5.93	14.05.11		14.11.11		10.7	103.65	0.00					1.72	2.86	0.86	BBB/Baa1/	банки
Sberbank-13	500 \$	6.48	15.05.11		15.05.13		29.0	106.81	0.01					3.47	3.03	2.20	BBB/Baa1/	банки
Sberbank-13-2	500 \$	6.47	02.01.11		02.07.13		30.6	106.91	0.01					3.57	3.02	2.26	BBB/Baa1/	банки
Sberbank-15_07	1 500 \$	5.50	07.01.11		07.07.15		55.1	102.14	0.05					4.97	2.69	3.87	BBB/Baa1/	банки
Sberbank-17	1 000 \$	5.40	24.03.11		24.09.17		82.1	99.36	0.02					5.51	2.72	5.50	BBB/Baa1/	банки
Severstal-13	1 250 \$	9.75	29.01.11		29.07.13		31.5	110.81	-0.13					5.22	4.40	2.22	B+/Ba3/BB-	сырье
Severstal-14	375 \$	9.25	19.04.11		19.04.14		40.3	111.41	0.06					5.43	4.15	2.83	B+/Ba3/BB-	сырье
Severstal-17	1 000 \$	6.70	25.04.11		25.10.17		83.1										B+/Ba3/BB-	сырье
Sibirtelecom-11 CLN	90 \$	7.70	24.04.11		24.04.11		3.9										BB//	телеком
SINEK-15	250 \$	7.70	03.02.11		03.08.15		56.0	105.59	-0.03					6.28	3.65	3.75	BBB-/Ba1/	финансы
Sisfin-11	350 \$	8.88	28.01.11		28.01.11		1.0	100.63	0.00					1.26	4.41	0.08	BB-/Ba3/BB	телеком
Sovkomflot-17	800 \$	5.38	27.04.11		27.10.17		83.2											транспорт
Tatfondbank-12	0 \$	12.00	02.02.11		02.02.12		13.4										/B2/	банки
TMK-11	600 \$	10.00	29.01.11		29.07.11		7.1	103.57	0.11					3.78	4.83	0.55	/B1/B	производство
TNK-11	500 \$	6.88	18.01.11		18.07.11		6.7	102.98	0.05					1.47	3.34	0.54	BBB-/Baa2/BBB-	сырье
TNK-12	500 \$	6.13	20.03.11		20.09.12		21.1	104.39	0.02					3.48	2.93	1.62	BBB-/Baa2/BBB-	сырье
TNK-13	600 \$	7.50	13.03.11		13.03.13		26.9										BBB-/Baa2/BBB-	сырье
TNK-15	500 \$	6.25	02.02.11		02.02.15		49.9	105.74	0.08					4.69	2.96	3.52	BBB-/Baa2/BBB-	сырье
TNK-16	1 000 \$	7.50	18.01.11		18.07.16		67.6										BBB-/Baa2/BBB-	сырье
TNK-17	800 \$	6.63	20.03.11		20.03.17		75.8										BBB-/Baa2/BBB-	сырье
TNK-18	1 100 \$	7.88	13.03.11		13.03.18		87.7										BBB-/Baa2/BBB-	сырье
TNK-20	500 \$	7.25	02.02.11		02.02.20		110.8										BBB-/Baa2/BBB-	сырье
TransCapitalBank-17	100 \$	10.51	18.01.11		18.07.17		79.8										/B1/	банки
TransCreditBank-11	350 \$	9.00	25.06.11		25.06.11		6.0										/Ba1/BB	банки
Transneft-12	500 \$	6.10	27.06.11		27.06.12		18.2										/Baa1/BBB	сырье
Transneft-12-2	700 €	5.38	27.06.11		27.06.12		18.2										/Baa1/BBB	сырье
Transneft-13	600 \$	7.70	07.02.11		07.08.13		31.8										/Baa1/BBB	сырье
Transneft-14	1 300 \$	5.67	05.03.11		05.03.14		38.8										/Baa1/BBB	сырье
Transneft-18	1 050 \$	8.70	07.02.11		07.08.18		92.6										/Baa1/BBB	сырье
Trust-12 CLN	20 \$	11.50	06.03.11		06.09.12		20.6										CCC/Caa1/	банки
URSA-11-1	130 \$	12.00	30.12.10		30.12.11		12.2										B+/Ba3/	банки
URSA-11-2	300 €	8.30	16.11.11		16.11.11		10.8										B+/Ba3/	банки
UTK-13 CLN	3 500 R	9.00	04.06.11	04.06.11	04.06.13	5.0	29.6										/B1/B	телеком
VEB-17	600 \$	5.45	22.05.11		22.11.17		84.0										BBB/Baa1/BBB	банки
VEB-20	1 600 \$	6.90	09.01.11		09.07.20		116.0										BBB/Baa1/BBB	банки
VEB-25	1 000 \$	6.80	22.05.11		22.11.25		181.4										BBB/Baa1/BBB	банки
Vimpelcom-11	300 \$	8.38	22.04.11		22.10.11		9.9	105.13	0.01					2.00	3.98	0.79	/Ba2/BB+	телеком
Vimpelcom-13	1 000 \$	8.38	30.04.11		30.04.13		28.5										/Ba2/BB+	телеком
Vimpelcom-16	600 \$	8.25	23.05.11		23.05.16		65.8	109.52	0.03					6.15	3.77	4.35	/Ba2/BB+	телеком
Vimpelcom-18	1 000 \$	9.13	30.04.11		30.04.18		89.3										/Ba2/BB+	телеком
Vostok Express Bank-17	43 \$	11.00	27.06.11		27.06.17		79.1										/B2/	банки
VTB N-W-15	400 \$	6.20	29.03.11		29.09.15		57.9	96.19	-0.17					7.16	3.22	3.97	BBB/Baa1/	банки
VTB-11	450 \$	7.50	12.04.11		12.10.11		9.6	104.48	0.01									

Департамент по операциям с долговыми инструментами

Исполнительный директор, руководитель департамента

Борис Гинзбург, ginzburgbi@uralsib.ru

Управление продаж и торговли

Руководитель управления

Сергей Шемардов, she_sa@uralsib.ru

Управление продаж

Коррадо Таведжиа, taveggiac@uralsib.ru
Елена Довгань, dov_en@uralsib.ru
Анна Карпова, karpovaam@uralsib.ru
Дмитрий Попов, popovdv@uralsib.ru
Дэниэл Фельцман, feltsmad@uralsib.ru
Екатерина Кочемазова, kochemazovaea@uralsib.ru

Управление торговли

Андрей Борисов, bor_av@uralsib.ru
Вячеслав Чалов, chalovvg@uralsib.ru
Наталья Храброва, khrabrovann@uralsib.ru

Управление по рынкам долгового капитала

Корпоративные выпуски

Артемий Самойлов, samojlova@uralsib.ru
Виктор Орехов, ore_vv@uralsib.ru
Дарья Сонюшкина, sonyushkinada@uralsib.ru
Алексей Чекушин, chekushinay@uralsib.ru

Региональные выпуски

Кирилл Иванов, ivanovkv@uralsib.ru
Александр Маргеев, margeevas@uralsib.ru

Сопровождение проектов

Гюзель Тимошкина, tim_gg@uralsib.ru
Галина Гудыма, gud_gi@uralsib.ru
Наталья Грищенко, grischenkovane@uralsib.ru
Антон Кулаков, kulakovak@uralsib.ru

Аналитическое управление

Руководитель управления

Константин Чернышев, che_kb@uralsib.ru

Дирекция анализа долговых инструментов

Руководитель Дмитрий Дудкин, dudkindi@uralsib.ru

Заместитель руководителя управления

Вячеслав Смольянинов, smolyaninovv@uralsib.ru

Долговые обязательства

Дмитрий Дудкин, dudkindi@uralsib.ru
Надежда Мырсыкова, myrsikovanv@uralsib.ru
Мария Радченко, radchenkomg@uralsib.ru
Ольга Стерина, sterinaoa@uralsib.ru
Юрий Голбан, golbanyv@uralsib.ru

Стратегия/Политика

Крис Уифер, cwaefer@uralsib.ru
Вячеслав Смольянинов, smolyaninovv@uralsib.ru
Леонид Слипченко, slipchenkola@uralsib.ru

Экономика

Алексей Девятов, devyatovae@uralsib.ru
Наталья Майорова, mai_ng@uralsib.ru
Ольга Стерина, sterinaoa@uralsib.ru

Банки

Леонид Слипченко, slipchenkola@uralsib.ru
Наталья Майорова, mai_ng@uralsib.ru
Наталья Березина, berezinana@uralsib.ru

Анализ рыночных данных

Вячеслав Смольянинов, smolyaninovv@uralsib.ru
Василий Дегтярев, degtyarevwm@uralsib.ru
Дмитрий Пуш, pushds@uralsib.ru

Нефть и газ

Алексей Кокин, kokinav@uralsib.ru
Юлия Новиченкова, novichenkova@uralsib.ru

Электроэнергетика

Матвей Тайц, tai_ma@uralsib.ru
Александр Селезнев, seleznevae@uralsib.ru

Металлургия/Горнодобывающая промышленность

Дмитрий Смолин, smolindv@uralsib.ru
Николай Сосновский, sosnovskyno@uralsib.ru

Телекоммуникации/Медиа/ Информационные технологии

Константин Чернышев, che_kb@uralsib.ru
Константин Белов, belovka@uralsib.ru

Минеральные удобрения/ Машиностроение/Транспорт

Анна Куприянова, kupriyanovaa@uralsib.ru
Ирина Иртегова, irtegovais@uralsib.ru

Потребительский сектор/Недвижимость

Тигран Оганесян, hovhannisyan@uralsib.ru
Александр Шелестович, shelestoviav@uralsib.ru

Редакционная группа

Английский язык

Джон Уолш (англ. яз.), walshj@uralsib.ru,
Тимоти Халл, hallt@uralsib.ru
Пол Де Витт, dewittpd@uralsib.ru
Хиссам Латиф, latifh@uralsib.ru

Дизайн

Ангелина Шабаринова, shabarinovav@uralsib.ru

Русский язык

Андрей Пятигорский, pya_ae@uralsib.ru
Евгений Гринкруг, grinkruges@uralsib.ru
Ольга Симкина, sim_oa@uralsib.ru

Настоящий бюллетень предназначен исключительно для информационных целей. Ни при каких обстоятельствах он не должен использоваться или рассматриваться как оферта или предложение делать оферты. Несмотря на то что данный материал был подготовлен с максимальной тщательностью, УРАЛСИБ не дает никаких прямых или косвенных заверений или гарантий в отношении достоверности и полноты включенной в бюллетень информации. Ни УРАЛСИБ, ни агенты компании или аффилированные лица не несут никакой ответственности за любые прямые или косвенные убытки от использования настоящего бюллетеня или содержащейся в нем информации. Все права на бюллетень принадлежат ООО «УРАЛСИБ Кэпитал», и содержащаяся в нем информация не может воспроизводиться или распространяться без предварительного письменного разрешения. © УРАЛСИБ Кэпитал 2010