



	3 мар	2 мар	1 мар	28 фев	27 фев
USD/RUR (ЦБ)	28,0279	28,0245	28,1211	28,1223	28,1550
EUR/USD	1,2037	1,2040	1,1913	1,1919	1,1846
LIBOR 3 мес, USD, %	4,8500	4,8400	4,8300	4,8225	4,8200
URALS (\$/барр.)	59,64	58,77	57,62	55,98	55,64
Золото (\$/тр.унц.)	565,00	563,75	564,25	556,00	553,25

ВВП	6,4%	6,7%
(к тому же периоду прошлого года)	(за 05г.)	(4кв 04 г.)
Инфляция (ИПЦ)	2,4%	10,7%
	янв-06	к янв-2005
Денежная база (млрд. руб.)	2138,5	1644,6
	(6.02.06)	(27.12.04)
ЗВР ЦБ (млрд. \$)	195,4	120,7
	(17.02.06)	(24.12.04)

Панорама

Краткий обзор валютных, денежных
и фондовых рынков за неделю
с 26 февраля по 3 марта 2006 года
Понедельник 6 марта 2006 года

Новости

Темпы роста в российском секторе услуг в феврале повысились, существенно возросли деловая активность и число новых заказов, показывает индекс Моснарбанка. Значение индекса деловой активности в секторе услуг РФ составило в прошлом месяце 59,4 пункта, превысив январскую отметку 57,3 пункта. В октябре 2005 года индекс достиг максимального за 21 месяц уровня - 60,7 пункта.

Правительство РФ пока сохраняет шансы уложиться или незначительно превысить прогноз инфляции в 2006 году на уровне 9% при условии сдерживания роста тарифов ЖКХ и спокойного роста цен на топливо, сказал директор департамента макроэкономического прогнозирования МЭРТ А.Клепач. При этом, правительство почти не может влиять на стремительный рост продовольственных цен, а единственным краткосрочным механизмом сдерживания инфляции остается курсовая политика. МЭРТ рассчитывает, что реальный эффективный курс рубля в 2006 году вырастет на 6-7% по сравнению с 10,5% в прошлом году.

Законопроект, вводящий биржевые облигации одобрило Правительство РФ. Он предусматривает введение краткосрочных финансовых инструментов - биржевых облигаций. Законопроект определяет биржевые облигации как краткосрочные финансовые инструменты на срок до 12 месяцев с начала размещения. Законопроект закрепляет упрощенную процедуру эмиссии таких облигаций, предусматривая возможность ее осуществления без государственной регистрации выпуска и отчета об итогах выпуска.

Роснефть: Продажа правительством РФ доли в нефтяной компании Роснефть через IPO может принести \$15-17 млрд. Решение о сроках сделки будет принято в скором времени. Первоначально Роснефть планировала IPO в Москве и Лондоне летом 2006 года. Компания хотела разместить 30% акций в конце июня, выручив \$20 млрд. Правительство РФ также рассматривает возможность продажи доли в Роснефти стратегическому инвестору, например, индийской или китайской компании.

Учреждена компания ОАО "Полюс Золото", которая объединила золотодобывающие активы ГКМ "Норильский никель". Соответствующее решение было принято на прошедшем первом собрании акционеров "Полюс Золото". Кворум на собрании составил 60,6%. При условии государственной регистрации ОАО "Полюс Золото" акции новой компании будут доступны для сделок по купле-продаже после регистрации отчета об итогах выпуска акций ФСФР, которая ожидается в марте 2006г. Ожидается, что "Полюс Золото" получит листинг в России в апреле 2006г. и затем запустит программу ADR первого уровня.

Метзавод им. Серова полностью разместил облигации на 2 млрд. руб. Ставка 1-го купона облигаций "Метзавода им. А.К.Серова" в ходе аукциона была определена на уровне 8,75% годовых. Доходность к погашению, соответствующая ставке 1-го купона, составила 8,94% годовых.

Мосэнерго рассчитывает, что его основные акционеры, Газпромбанк и правительство Москвы к концу марта договорятся о параметрах доэмиссии акций компании. Между акционерами компании сейчас идет активное и содержательное обсуждение этого вопроса. Обсуждаются конкретные инвестпроекты, которые будут реализовываться за счет средств доэмиссии, их параметры и эффективность.

ОАО "Авиакомпания ЮТэйр" раскрыло свои финансовые показатели по международным стандартам финансовой отчетности (IAS) за 2003-2004 гг. Авиакомпания в 2003 году получила убыток в размере 482,4 млн. рублей, в 2004 г. - чистую прибыль в размере 219,48 млн. рублей. Консолидированная выручка компании составила в 2003 г. 5,713 млрд. рублей, в 2004 - 7,633 млрд. рублей.

Ренова Капитал: Консорциум российских институциональных и частных инвесторов, возглавляемый фондом прямых инвестиций "Ренова Капитал", приобрел 100% акций телекоммуникационной компании "Корбина Телеком" за \$146 у американской корпорации IDT.

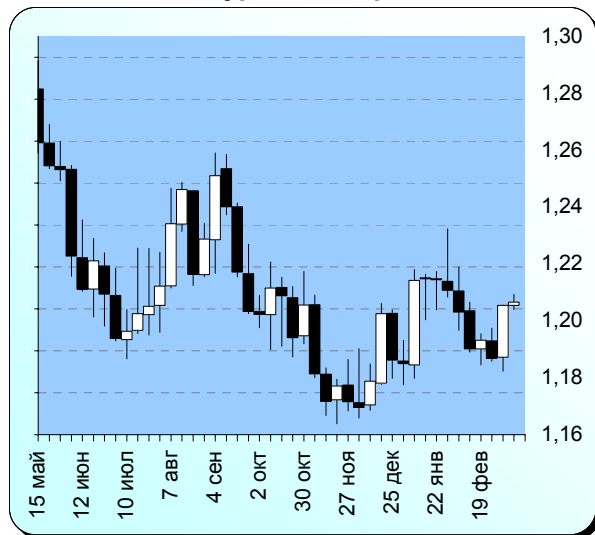
Чистая прибыль Аэрофлота снизилась в 05 году по РСБУ до 3,05 млрд рублей с 6,33 млрд руб в 04г. Ранее компания объясняла прогнозируемое снижение финансовых показателей в 2005 году ухудшением конъюнктуры мирового топливного рынка и запретом на эксплуатацию дальнемагистрального самолета Ил-96. Выручка компании в 05 году выросла до 61,99 млрд. рублей с 56,38 млрд. рублей в 04 году.

Основные владельцы ОАО "Вимм-Билль-Данн Продукты Питания" решили объединить свой бизнес, которые они развивали параллельно с производством молочной и соковой продукции, и создать многопрофильный холдинг. Холдинг объединит четыре направления - сельское хозяйство, производство молочной и соковой продукции, недвижимость и высокие технологии.

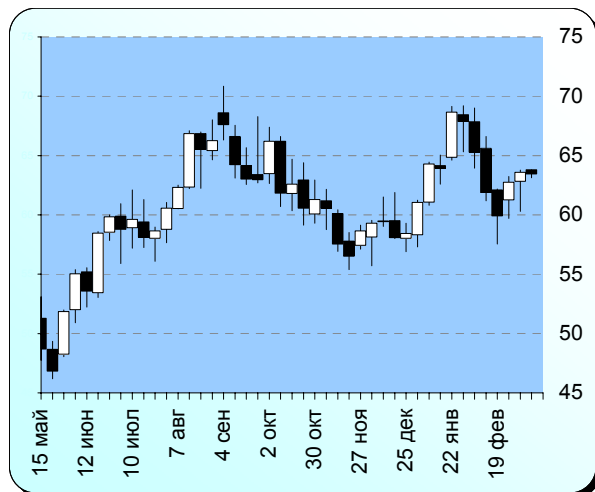
По материалам газет «Ведомости», «Коммерсант», а также interfax.ru, prime-tass.ru, rbc.ru, akm.ru

		3 мар	2 мар	1 мар	28 фев	27 фев
Нефть Light Sweet	\$/барр	63,67	63,36	61,97	61,41	61,00
DJIA		11021,6	11025,5	11053,5	10993,4	11097,6
Золото	\$/тр.унц.	565,0	563,8	564,3	556	553,3
10-летние гособлигац.США (дох-сть по закрытию)	% год	5,206	5,206	5,206	5,206	5,206
Швейцарский франк		1,297	1,298	1,313	1,312	1,323
EUR/USD		1,204	1,204	1,191	1,192	1,185

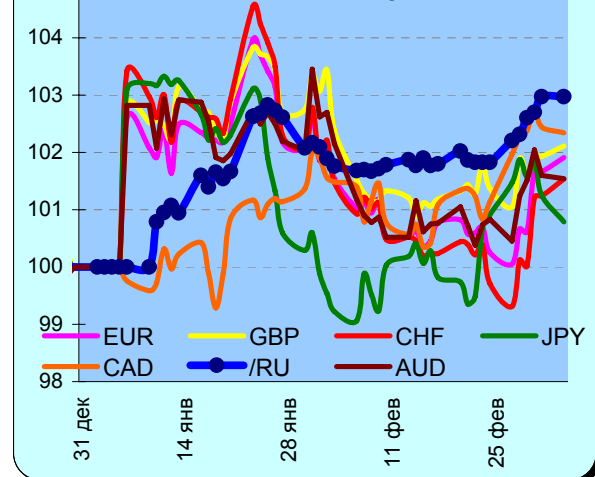
Динамика курса доллар-ЕВРО



Динамика цен на нефть (Light Sweet)



Сравнительная динамика валют к доллару США



• После активного укрепления доллара к большинству мировых валют, которое прошло в 20-х числах февраля, первая неделя марта ознаменовалась новым снижением американской валюты.

• Укрепление доллара в феврале (к ЕВРО с 1,2114 до 1,1840, к франку с 1,2770 до 1,3239, к фунту с 1,7815 до 1,7370) было спровоцировано 2 основными факторами: увеличением ставки ФРС и размещением 30-летних гособлигаций, которые давно ожидались рынком, и на которые был большой спрос. Давление на европейские валюты оказали их продажи против йены на фоне репатриации выручки японскими экспортерами. В итоге, йена оказалась единственной ликвидной мировой валютой, которая усилила свои позиции против доллара по итогам февраля (+0,87%). Стабилизирующее влияние на рынок евродоллара оказывали операции ЦБ различных стран (по слухам, главным образом, Китая и России), которые покупали ЕВРО и не дали европейской валюте упасть ниже 1,1840. Это сдержало и укрепление доллара к остальным европейским валютам.

• В начале марта ситуация изменилась: финансовый год в Японии закончился, в результате чего продажи европейских валют против японской прекратились, что подтолкнуло их к росту. Важнейшим событием прошедшей недели стало решение ЕЦБ об увеличении ставки с 2,25% до 2,5%, что стало основным фактором, который способствовал росту ЕВРО и остальных европейских валют против доллара в первые дни марта. Кроме того, всю неделю данные по США выходили хуже ожиданий: индекс потребительского доверия в США снизился в феврале до 101,7 с 106,8 в январе, продажи жилых домов на вторичном рынке США снизились в январе по сравнению с декабрем 2005 на 2,8 % до 6,56 миллиона единиц, что стало минимальным значением за последние 2 года. PMI Чикаго сократился в феврале до 54,9 с 58,5 в январе. Немного порадовали игроков лишь пересмотренные данные по ВВП США за 4 квартал: рост составил 1,6% против первоначальных данных 1,1%. В итоге начиная с 28 февраля доллар начал снижаться к европейским валютам. Евродоллар вырос с 1,1836 до 1,2080, фунт с 1,7370 до 1,7608, франк с 1,3239 до 1,2940. Йена, наоборот, потеряла свои позиции с 115,70 до 116,90.

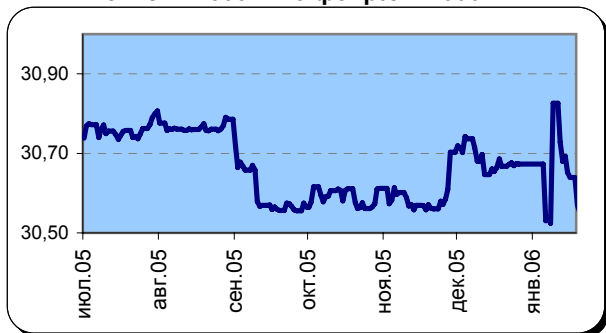
• Рост европейских валют пока не очень устойчив, т.к. впереди у них очень сильные уровни сопротивления (для евродоллара это 1,2076 и 1,2150), кроме того, сокращение дифференциала в ставках между США и Еврозоной вскоре будет нивелировано увеличением ставки ФРС, в чем рынки не сомневаются. Поэтому, даже если на текущей неделе данные по США будут выходить слабые, то мы не ожидаем роста евродоллара выше 1,23. Если же макростатистика будет позитивна, то велика вероятность скорого возврата этой пары к 1,1860-1,1870.

• Важным для европейских валют станут движения йены, поскольку на текущей неделе состоится заседание Банка Японии, где, возможно, будет принято решение отказаться от политики нулевых процентных ставок. Пока уверенности у рынков в таком решении нет. Все макроэкономические данные дают такую возможность, однако решится ли японский регулятор на шаг, который может привести к серьезным движениям на мировом рынке капиталов, неизвестно, поэтому мы ожидаем, что волатильность валютных рынков на текущей неделе не будет высокой, т.к. крупнейшие участники рынка, скорее всего, сократят спекуляции в условиях высокой неопределенности.

Валютный и денежный рынки

		03 мар	02 мар	01 мар	28 фев	27 фев
Ставка рефинансир. ЦБ	% год	13		14 (с 15.01.04 по 14.06.04)		
Остатки КО в ЦБ	млрд. р.	306	296,5	310	304,6	304,8
Депозиты КО в ЦБ	млрд. р.	65,3	51,7	39,4	41,6	57,2
MIBOR 1 день	% год	3,19	3,28	5,21	4,74	3,73
ETC (today, USD)	руб.	27,933	28,0248	28,027	28,071	28,124
ETC (today, EUR)	руб.	33,5799	33,4550	33,4540	33,3400	33,3099
Расчет. кросс-курс EUR/USD по ETC		1,202	1,194	1,194	1,188	1,184

Динамика бивалютной корзины ЦБ РФ
(курсы рубля к доллару США и ЕВРО взвешены в соотв. с решениями ЦБ)
с июня 2005 г. по февраль 2006 г.



• Рубль продолжает укрепление к доллару ускоренными темпами: за прошедшую неделю российская валюта выросла с 28,22 (закрытие пятницы 24.02) до 27,8, т.е. на 1,13 %.

• Для этого были 3 главные причины:

- пара евродоллар, к которой привязана бивалютная корзина укреплялась на фоне увеличения ставки ЕЦБ,

- на фоне налоговых выплат в последних числах февраля в первые дни недели российские банки активно продавали на рынке валютную выручку экспортеров, что способствовало росту спроса на рубли

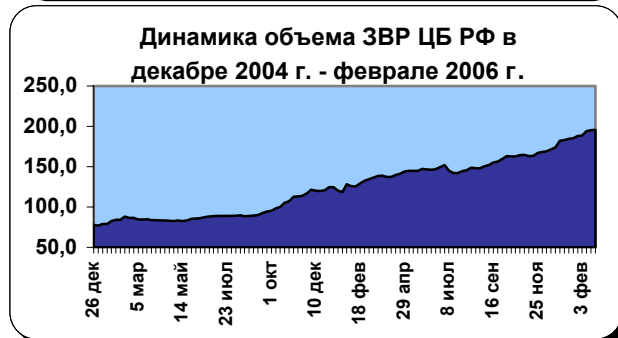
- ЦБ присутствовал на валютном рынке очень осторожно: интервенции осуществлялись на минимально возможном уровне, при этом рост рубля практически не сдерживался.

• Действия ЦБ были обусловлены явным консенсусом российских финансовых властей по поводу валютного курса и инфляции: от поддержки номинального курса решено отказаться в пользу контроля над инфляцией. Явным признаком консенсуса могут послужить заявления чиновников МЭРТ о том, что укрепление рубля – единственный способ сдержать инфляцию, в то время как еще в начале года эти люди говорили о том, что укрепление рубля вредит российским производителям и тормозит экономический рост. В итоге принято решение сократить интервенции ЦБ на валютном рынке, и удерживать изо всех сил рост денежной массы. Сложно пока сказать насколько эта мера реально поможет контролировать инфляцию, поскольку она по-прежнему носит немонетарный характер (CPI растет за счет бензина, мяса и ЖКХ), однако для денежного и валютного рынка последствия очевидны.

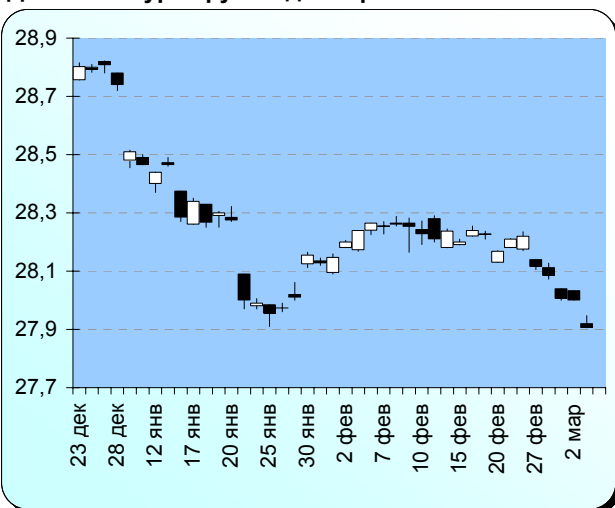
• В январе- начале февраля ЦБ проводил эксперименты и допускал снижение мгновенной ликвидности банков до 2,6%, что порождало напряженность в банковской системе, в феврале, скорее всего эти эксперименты закончились. Ликвидность банковской системы поддерживается ЦБ на уровне 3-3,5 %, что позволяет не увеличивать краткосрочные ставки МБК в пределах 5-6%, в т.ч. в конце месяца, что поддерживает на плаву рынок облигаций и не тормозит расширение кредитования. Мы ожидаем, что и в марте, ЦБ будет стараться работать столь же аккуратно, как и в середине-конце февраля, и на денежном рынке ставки будут относительно стабильны: в начале месяца 1-2%, к концу – 5-6%.

• Рубль в долгосрочной перспективе продолжит укрепление, а в краткосрочной будет по-прежнему зависеть от движений на рынке евродоллара. Если европейская валюта продолжит укрепление (максимальный рост мы оцениваем на уровне 1,23), то рубль может вырасти до 27,5, если же на фоне сильных данных по США доллар на международном рынке будет подрастать (максимальные уровни 1,1860), то российская валюта может понизиться до 28,2.

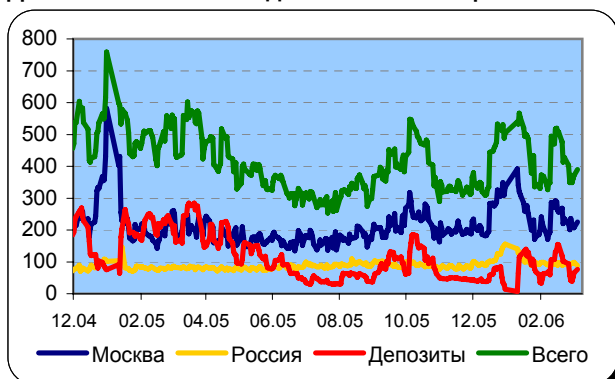
• Соответственно ожидаемый диапазон на ближайшие время 27,5-28,2



Динамика курса рубль-доллар на ММВБ



Динамика остатков и депозитов КО в ЦБ



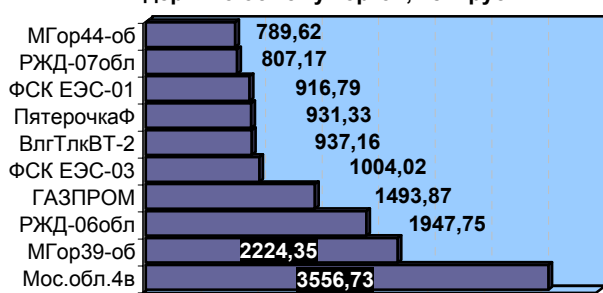
Внутренний рынок облигаций

		03 мар	02 мар	01 мар	28 фев	27 фев
10-летние гособлигации США (дох-сть закрытия)	% год	4,69	4,64	4,59	4,55	4,59
Доходность Россия-30	% год	5,71	5,63	5,57	5,56	5,57
Объем рынка ОФЗ по номиналу	млрд. руб.	766,04	766,04	766,04	766,04	766,04
Капитализация рынка ОФЗ	млрд. руб.	756,29	756,24	756,04	756,17	755,32
Торги в секции госбумаг на ММВБ	млн. руб.	3264,18	9637,71	1179,11	209,28	225,09
Первичные размещения негос. сектора облигаций	млрд. руб.	2,00	9,20	0,00	0,00	0,00
Вторичные торги негос. сектора облигаций	млрд. руб.	5,71	5,21	8,38	10,39	7,57
Индекс корп. обл ММВБ		101,48	101,47	101,53	101,53	101,53

Доходность облигаций первого эшелона

Эмитент	RUR		USD	
	Дата погаш.	YTM (%)	Дата погаш.	YTM (%)
Газпром	18.01.07	6,17	25.04.07	5,44
ВТБ	19.03.09	5,78	11.12.08	5,82
ТНК	28.11.06	4,93	06.11.07	5,90

Лидеры по объему торгов, млн.руб.



Лидеры и аутсайдеры рынка



Рынок ОФЗ-ОБР всю неделю был достаточно тяжелым: спрос на бумаги был слабым из-за налоговых выплат конца месяца, отсутствия избытка рублевой ликвидности и расширения спрэдов между ОФЗ и облигациями Москвы, на фоне сильного проседания последних, из-за чего привлекательность рынка ОФЗ, и так не очень высокая, существенно снизилась. Негативом стал и рост доходности на рынке UST, который привел в расширение спрэдов между UST и суверенными российскими еврооблигациями. И хотя пока настрой инвесторов относительно развивающихся рынков остается позитивным, риски масштабного оттока капиталов возросли на фоне роста ставок ЕЦБ и ожидаемых изменений политики Банков Японии. На этом фоне прошли продажи в выпусках, которые активно покупались нерезидентами 46017 и 46018,

которые по итогам недели снизились с 106,8 до 106,4 и со 111,8 до 111,4 соответственно.

Однако мы ожидаем, что даже если рост доходности на мировых рынках продолжится, рынок ОФЗ будет оставаться относительно стабильным, т.к. крупнейшие российские инвесторы его поддерживают. Стабилизирующим фактором остаются операции на длинном конце кривой с бумагой 46020, доходность которой поддерживается на заниженном уровне.

Доходности к погашению: в 2006-2007-1,18-6,0%, в 2008-2010-5,20-6,39%, 2011-2036-6,41-7,34%.

Рынок негосударственного долга прогнулся под влиянием тех же факторов, что и рынок госбумаг, причем негативные тенденции на нем оказались гораздо более ярко выраженными, «добили» же его первичные размещения, которые прошли на прошлой неделе на сумму 11,2 млрд. руб.

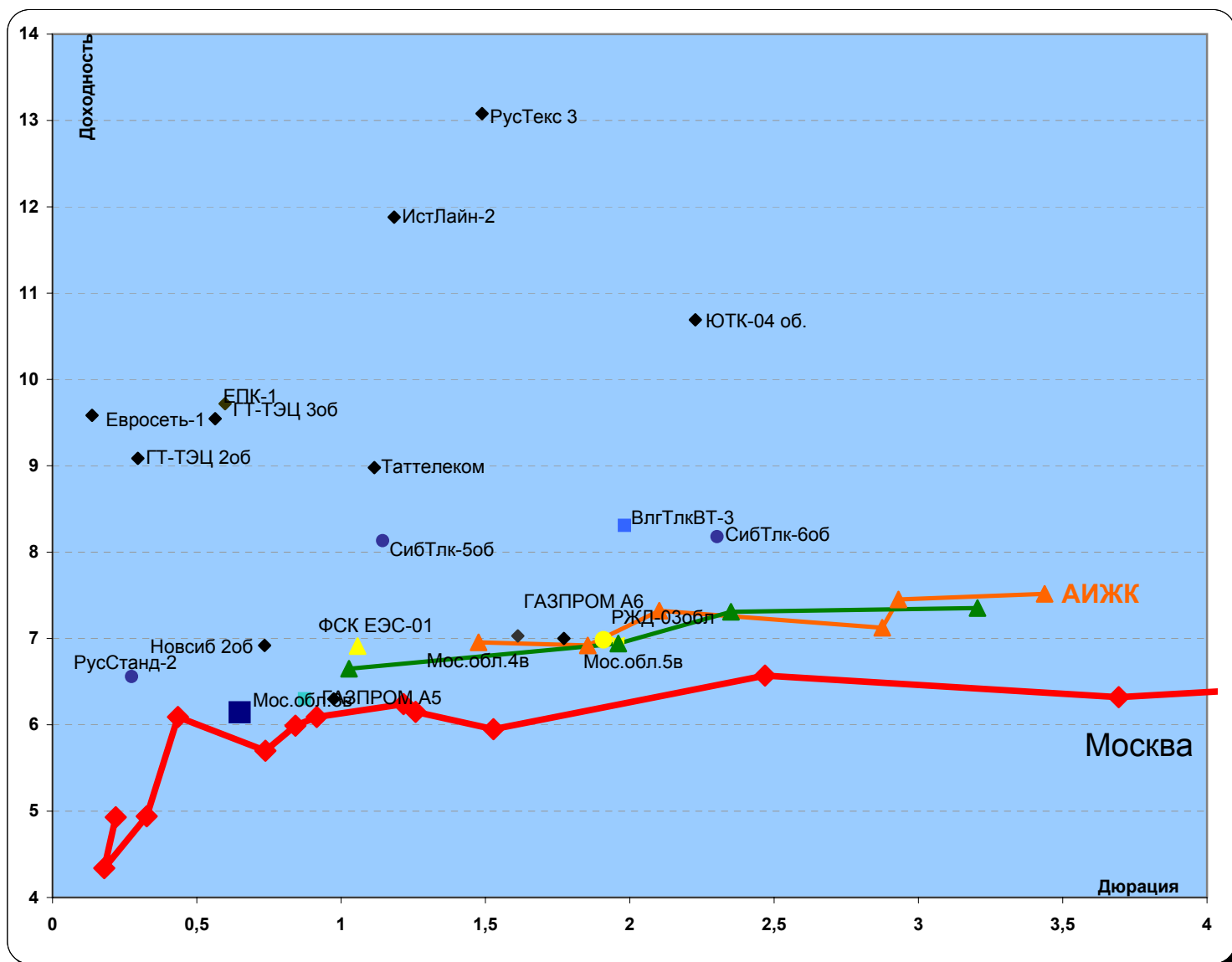
Банки-организаторы, которые назначали такое большое количество размещений на 2 дня, явно рассчитывали на то, что в первые дни марта уровень ликвидности будет высоким и спрос на облигации будет большим. Однако в свете новой денежно-кредитной политики, когда ЦБ ужесточил контроль за денежной массой, ликвидность даже в первых числах месяца оказалась отнюдь не избыточной, поэтому первичные размещения шли не так легко. Показательным в этом смысле стало трудное размещение Мосэнерго, который пытались разместить без премии к справедливой доходности, (итоги размещения 7,8% к 6-летней оферте), в результате чего едва сумели продать в течение одного дня, даже с учетом большого синдиката и участия нерезидентов в размещении, чьи возможности по привлечению рублей наибольшие на российском рынке.

Вторичный рынок всю неделю плавно дрейфовал вниз: лидерами понижения среди наиболее ликвидных выпусков стали облигации Москвы и телекомы. Однако в отличие от распродажи в середине февраля снижение цен было незначительным, а объемы продаж – небольшими. Мы ожидали, что на прошедшей неделе игроки вообще возьмут тайм-аут и снижение рынка прекратится, однако негатив на мировых рынках и строго лимитированное количество рублей перевесили фактор укрепления рубля.

Мы ожидаем, что на текущей неделе колебания рынка будут еще сильнее зависеть от движений на развивающихся рынках в целом: если настроения будут «продавать», на фоне роста ставок в развитых странах, то облигации 1 эшелона, Москва и Московской области продолжат нисходящее движение еще на 0,5-0,7% от номинала, при этом расширение спрэдов по остальным выпускам продолжится. Объем первичных размещений на текущей неделе невелик и составляет всего 3,7 млрд. руб. (КБК «Черемушки», ожидаемая доходность 11-11,1%, КуйбышевАзот (8,9-9,1%), Талострофинанс (9,8-10,3%). Поддержку рынку может оказать лишь покупка нерезидентов в расчете на укрепление рубля, однако в последнее время этот фактор оказывает слабое воздействие на рынок.

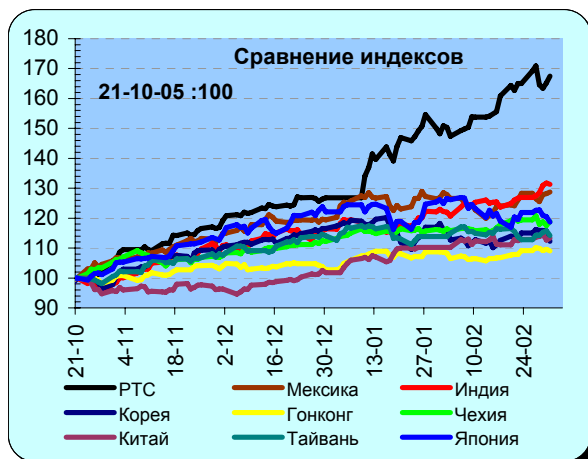
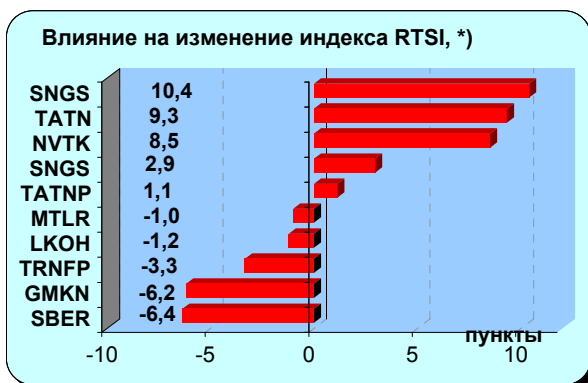
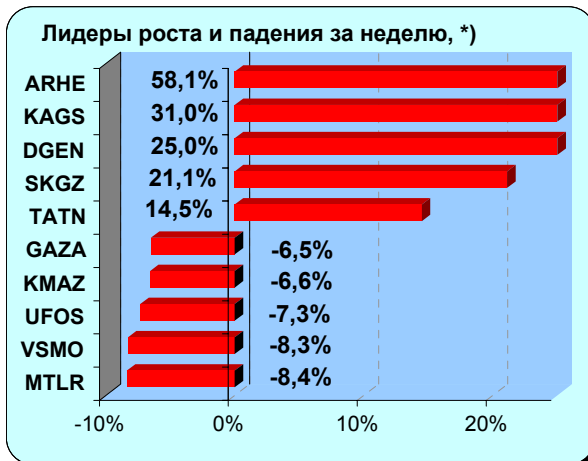
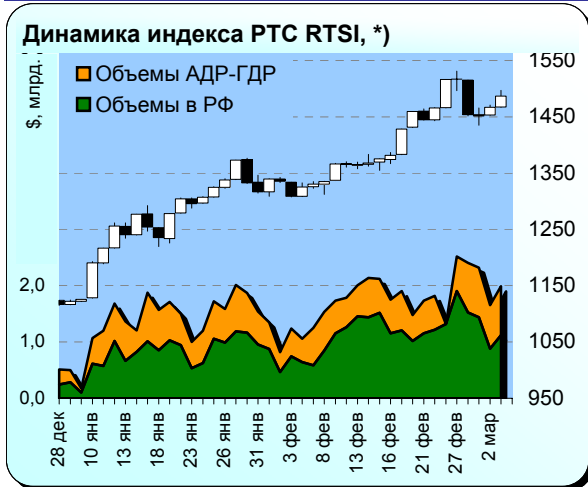
Изменения цен, объемы торгов и текущая доходность негосударственных облигаций

	Доходность к погашению (оферте)	Изм. цены за неделю	Кол-во сделок за неделю	Объем торгов на ММВБ за неделю	Среднедневной объем торгов за неделю	Объем рынка по номиналу (на конец недели)	Объем рынка по текущим ценам (на конец недели)	Кол-во выпусков в обращении
	%	%	шт.	млрд.руб.	млрд.руб.	млрд.руб.	млрд.руб.	шт.
Всего		-0,01	5182	36 929	7 386	614 168	624 170	369
Москва	5,90	-0,04	227	4 403	881	64 719	69 506	14
Прочие РМОВ	7,27	-0,02	943	6 260	1 252	85 223	91 021	72
Корпоративные	8,41	-0,01	4012	26 266	5 253	464 226	463 643	283
<i>В т.ч. по эшелонам</i>								
1 эшелон	6,70	0,01	589	10 340	2 068	110 000	111 703	17
2 эшелон	8,05	0,00	1224	9 834	1 967	177 853	181 783	86
3 эшелон	9,92	-0,01	2199	6 092	1 218	176 374	170 158	180
<i>В т.ч. по отраслям</i>								
Банки	7,60	0,01	326	2 585	517	76 950	76 608	46
Телеком	8,30	-0,04	514	4 195	839	65 233	67 125	31
Машиностроение	8,80	0,05	386	1 480	296	40 500	41 062	28
Металлургия	8,30	0,00	279	2 300	460	39 130	39 523	20
ТЭК	7,45	0,01	545	6 915	1 383	77 700	79 264	24
Химия и нефтехимия	7,57	0,11	121	448	90	11 690	11 991	10
Лесная и целл.-бум.	11,15	0,04	51	148	30	4 150	4 159	7
Потребительский рынок	10,13	-0,01	946	2 793	559	58 636	59 293	60
Ипотека и строительство	9,86	-0,02	285	1 013	203	25 185	21 183	20



Рынок акций

	3 мар	2 мар	1 мар	28 фев	27 фев
Индекс РТС, *)	1 487,11	1 466,87	1 450,82	1 453,44	1 516,99
Объем торгов на ММВБ (млрд. руб.)	43,07	29,20	46,35	53,43	61,04
DJIA	11 021,59	11 025,51	11 053,53	10 993,41	11 097,55
NASDAQ 100	1 684,32	1 693,78	1 694,58	1 670,57	1 695,66
Nikkei	15 663,34	15 909,76	15 964,46	16 205,43	16 192,95



• На прошедшей «длинной» рабочей неделе индекс РТС RTSI* продемонстрировал рост на 1,47% (неделей ранее повысился на 2,62%), установив в течение недели новый исторический максимум и затем испытав коррекцию на фоне высоких оборотов и волатильности торгов. Индекс RTSI с конца октября 05 г., по-прежнему, остается лидером роста в сравнении с другими индексами рынков акций, сохраняя от них значительный отрыв. Основной вклад в рост индекса на прошедшей неделе осуществили выросшие в цене акции нефтяных компаний Татнефти и Сургутнефтегаза. Сдемпфировали рост индекса РТС RTSI несколько снизившиеся котировки акций Сбербанка и НорНикеля.

• Возобновившийся в первые дни марта рост цен на нефть, нормализация ситуации с денежной ликвидностью создали в конце недели позитивный настрой на российском рынке акций. Основной рост котировок в конце недели наблюдался в акциях нефтяного сектора. На нефтяном рынке сейчас преобладают опасения возникновения нехватки нефти и нефтепродуктов из-за возможного сокращения экспорта нефти ОПЕК, который проводит саммит на этой неделе. Опасения вызваны, с одной стороны, сезонными ремонтными работами на нефтеперерабатывающих предприятиях, а с другой, – предложениями некоторых стран ОПЕК, в частности Венесуэлы, снизить поставки «черного золота». К тому же высказывания президента ОПЕК считающего, что излишек нефти на мировом рынке сейчас составляет 2 млн. баррелей в сутки не дают рынку расслабиться. Вызывает обеспокоенность нефтетрейдеров и напряженность вокруг ядерной программы Ирана, которая способна привести к блокированию иранских поставок нефти на мировые рынки. Итоги заседания Совета управляющих МАГАТЭ на котором сегодня начнет решаться вопрос о передаче ядерного досье Ирана в Совбез ООН (чтобы ввести против Ирана санкции), и результаты саммита ОПЕК в среду станут определяющими событиями для рынка энергоносителей. Все это на фоне усиливающейся террористической угрозы, вызванной спорадическими взрывами, происходящими то возле генконсульств США, то на объектах нефтяной инфраструктуры, способно вызвать очередной всплеск цен на нефть. Рост стоимости нефти на мировых рынках инициировал в конце недели спекулятивную игру на повышение в «нефтяных фишках». В случае продолжения роста цен на нефть, котировки «нефтяных акций» могут еще подрасти.

• Индекс акций второго эшелона РТС-2 на прошедшей неделе вырос на 1,49%. Здесь интерес инвесторов был отмечен к акциям электроэнергетики и авиапрома, что было вызвано ожиданием ускорения реформ в этих отраслях. В преддверии проведенной IPO «Роснефти» инвесторы также скупали акции ее дочерних компаний, рассчитывая на выгодные коэффициенты обмена и рост курсовой стоимости после удачного проведения IPO.

• В секторе телекомов рост на прошлой недели возглавили Уралсвязьинформ и Ростелеком, к которым затем подключились акции МТС. Рост российских телекомов, на наш взгляд, вызван инвестиционным спросом в преддверии приватизации Связьинвеста. Кроме того активизация спроса инвесторов наблюдалась и в европейских телекомах, которые потянули за собой к 4,5 летним максимумам индексы акций Европы.

• На предстоящей неделе мы предполагаем более вероятным, что индекс РТС RTSI, попытается еще раз превысить отметку в 1500 пунктов на фоне волатильных торгов, характерных в последние дни для российского рынка акций.

*) По данным РТС (www.rts.ru)

6/03/2006 Понедельник

- 11:00 Великобритания: Цены на жилье за февраль
- 13:00 Еврозона: Розничная торговля за январь Прогноз - +0.7% м/м, +0.7% г/г
- 23:00 США: Покупка ценных бумаг США по данным Казначейства США за февраль
- Объявление об аукционах Минфина США 4-Week Bill и 10-Year Note
- Аукционы Минфина США 3-Month Bill и 6-Month Bill
- Суд рассмотрит иск о незаконности продажи Новочеркасского завода синтетических продуктов.
- Акционеры ТД "Копейка" на внеочередном собрании рассмотрят увеличение уставного капитала.
- Годовое собрание акционеров банка "Девон-Кредит".
- Внеочередное собрание акционеров Московского кредитного банка.
- Внеочередное собрание акционеров ОАО "Приморскуголь"
- Внеочередное собрание акционеров ОАО "Фармстандарт - Уфимский витаминный завод"
- Закрытие реестра к собранию акционеров ОАО "Раменский приборостроительный завод"
- Закрытие реестра к собранию акционеров ОАО "Сода"
- Закрытие реестра к собранию акционеров Научно-производственное объединение "ЭЛСИБ" открытое акционерное общество
- Закрытие реестра акционеров банка "Нижний Новгород"
- Выплата купона Республика Коми, 35008 [Облигации] Ставка купона - 9 % Размер купона (RUR) - 22.44 Объем - 1 000 000 000 / RUR Номинал - 1000 Оценочная сумма выплаты - 22 440 000
- Размещение КБК Черемушки, 1 [Облигации] Объем - 700 000 000 / RUR Номинал - 1000

7/03/2006 Вторник

- 03:01 Великобритания: Розничные продажи по данным Британского Розничного Консорциума за февраль Прогноз - +1.0%
- 14:00 Германия: Заказы в производственном секторе за январь Прогноз - 1.1% м/м, 8.7% г/г
- 16:30 США: Затраты на рабочую силу за 4 квартал Прогноз - 3.1%
- 16:30 США: Производительность вне сельского хозяйства за 4 квартал Прогноз - -0.2%
- 16:30 США: Индекс настроения потребителей за март
- 17:00 Канада: Решение по процентной ставке Банка Канады Прогноз - 3.75%
- 23:00 США: Потребительское кредитование за январь Прогноз - \$5.0 млрд.
- Аукцион Минфина США 4-Week Bill
- Акционеры "Балтики" на внеочередном собрании одобряют присоединение "Пикры", "Вены" и "Ярпива".
- Внеочередное собрание акционеров ЗАО "Нортгаз".
- Закрытие реестра акционеров Хансабанка
- Выплата купона Иркутская область, 24002 [Облигации] Ставка купона - 10 % Размер купона (RUR) - 14.96 Объем - 1 050 000 000 / RUR Номинал - 1000 Оценочная сумма выплаты - 15 708 000
- Выплата купона Новосибирск, 31002 [Облигации] Ставка купона - 12 % Размер купона (RUR) - 29.92 Объем - 1 500 000 000 / RUR Номинал - 1000 Оценочная сумма выплаты - 44 880 000
- Выплата купона Финансконтракт, 1 [Облигации] Ставка купона - 11.7 % Размер купона (RUR) - 29.17 Объем - 700 000 000 / RUR Номинал - 1000 Оценочная сумма выплаты - 20 419 000
- Выплата купона Белгранкорм, 1 [Облигации] Ставка купона - 10.9 % Размер купона (RUR) - 27.18 Объем - 700 000 000 / RUR Номинал - 1000 Оценочная сумма выплаты - 19 026 000
- Выплата купона ОАО "ЭФКО", 1 [Облигации] Ставка купона - 8 % Размер купона (RUR) - 39.89 Объем - 800 000 000 / RUR Номинал - 1000 Оценочная сумма выплаты - 31 912 000

8/03/2006 Среда

- 01:30 Австралия: Решение по процентной ставке Резервного Банка Австралии Прогноз - 5.5%
- 02:50 Япония: Денежный агрегат M2+CDs за февраль Прогноз - +2.0%
- 02:50 Япония: Банковское кредитование за февраль
- 08:00 Япония: Индекс совпадающих индикаторов за январь
- 08:00 Япония: Индекс опережающих индикаторов за январь Прогноз - 85.0%
- 15:00 США: Индекс количества заявок на ипотечный кредит за неделю до 3 марта
- 18:30 США: Запасы нефти и нефтепродуктов за неделю до 3 марта
- 20:00 США: Выступление председателя ФРС Бена Бернанке на сессии Содружества Независимых Банкиров Америки в Лас Вегасе, Невада
- Великобритания: Индекс доверия потребителей за февраль
- Международный женский день.
- Выплата купона Россельхозбанк, 1 [Облигации] Ставка купона - 7.5 % Размер купона (RUR) - 18.7 Объем - 3 000 000 000 / RUR Номинал - 1000 Оценочная сумма выплаты - 56 100 000
- Выплата купона Санкт-Петербург, 26001 [Облигации] Ставка купона - 13.5 % Размер купона (RUR) - 6.73 Объем - 600 000 000 / RUR Номинал - 100 Оценочная сумма выплаты - 40 380 000

- Выплата купона Медведь-Финанс, 1 [Облигации] Ставка купона - 14 % Размер купона (RUR) - 34.9 Объем - 750 000 000 / RUR Номинал - 1000
- Оценочная сумма выплаты - 26 175 000

9/03/2006 Четверг

- 00:45 Новая Зеландия: Процентная ставка Резервного Банка Новой Зеландии за Прогноз - 7.25%
- 09:30 Япония: Пресс-конференция управляющего Банка Японии Fukui
- 12:30 Великобритания: Промышленное производство за январь Прогноз - 0.3% м/м, -1.6% г/г
- 12:30 Великобритания: Производство в обрабатывающем секторе за январь Прогноз - 0.2% м/м, -1.4% г/г
- 12:30 Великобритания: Сальдо торгового баланса с учетом торговли со странами мира- World Trade In Goods Прогноз - -stg5.8 млрд.
- 12:30 Великобритания: Сальдо торгового баланса за исключением торговли со странами ЕС за январь Прогноз - -stg2.9 млрд.
- 14:00 Германия: Производство в обрабатывающем секторе за январь
- 14:00 Германия: Промышленное производство за январь Прогноз - 1.0% м/м, 3.2% г/г
- 15:00 Великобритания: Решение по процентной ставке Банка Англии Прогноз - 4.50%
- 16:00 США: Индекс цен на первичном рынке жилья за январь Прогноз - 0.5%
- 16:30 США: Сальдо торгового баланса за январь Прогноз - -\$66.5 млрд.
- 16:30 США: Количество заявок на пособие по безработице за неделю до 4 марта Прогноз - -4 тыс.
- 18:30 США: Запасы природного газа за неделю до 3 марта
- 20:00 Еврозона: Выступление члена Управляющего Совета ЕЦБ Axel Weber по вопросу "Процентные ставки в теории и на практике, в Университете Кембриджа, Англия.
- 21:00 США: Выступление президента Федерального Резервного Банка Нью-Йорка Timothy Geithner по вопросу американской экономики в Нью-Йорке.
- Решение по процентной ставке Банка Японии
- Аукцион Минфина США 10-Year Note
- Объявление об аукционах Минфина США 3-Month Bill и 6-Month Bill
- "Голден Телеком" планирует опубликовать финансовые результаты компании за IV квартал и весь 2005г.
- Внеочередное собрание акционеров ОАО "Пермская энергоуправляющая компания"
- Закрытие реестра к собранию акционеров ОАО "Ярославский радиозавод"
- Закрытие реестра акционеров ОАО "Владивостокский морской торговый порт"
- Закрытие реестра акционеров страховой компании "Инкасстрах"
- Выплата купона Аладушкин Финанс, 1 [Облигации] Ставка купона - 14 % Размер купона (RUR) - 69.81 Объем - 500 000 000 / RUR Номинал - 1000 Оценочная сумма выплаты - 34 905 000
- Выплата купона Севералмаз, 2006 (CLN) [Еврооблигации] Ставка купона - 8.875 % Размер купона (USD) – 44375 Объем - 150 000 000 / USD
- Выплата купона Хлебозавод №28, 1 [Облигации] Ставка купона - 16 % Размер купона (RUR) - 39.89 Объем - 75 000 000 / RUR Номинал - 1000 Оценочная сумма выплаты - 2 991 750
- Выплата купона Альянс Русский Текстиль, 2 [Облигации] Ставка купона - 14.3 % Размер купона (RUR) - 71.3 Объем - 1 000 000 000 / RUR Номинал - 1000 Оценочная сумма выплаты - 71 300 000
- Выплата купона АЦБК-Инвест, 1 [Облигации] Ставка купона - 13.5 % Размер купона (RUR) - 33.66 Объем - 500 000 000 / RUR Номинал - 1000 Оценочная сумма выплаты - 16 830 000
- Выплата купона Авиакомпания Самара, 1 [Облигации] Ставка купона - 15 % Размер купона (RUR) - 74.79 Объем - 350 000 000 / RUR Номинал - 1000 Оценочная сумма выплаты - 26 176 500
- Оферта Авиакомпания Самара, 1 [Облигации] Цена оферты - 99.5 Объем - 350 000 000 / RUR Номинал - 1000
- Погашение Севералмаз, 2006 (CLN) [Еврооблигации] Объем - 150 000 000 / USD

10/03/2006 Пятница

- 02:50 Япония: Индекс цен на корпоративные товары за февраль Прогноз - +2.7%
- 08:00 Япония: Расходы домовладельцев за январь
- 08:00 Япония: Заказы в машиностроении за январь Прогноз - -5.0%
- 10:00 Германия: Оптовые цены за февраль
- 10:00 Германия: Окончательный индекс потребительских цен за февраль Прогноз - +0.4% м/м, +2.1% г/г
- 10:00 Германия: Окончательный гармонизированный индекс потребительских цен за февраль
- 10:00 Германия: Сальдо платежного баланса без учета сезонных колебаний за январь Прогноз - +E8.2 млрд.
- 10:00 Германия: Сальдо торгового баланса без учета сезонных колебаний за январь Прогноз - +E13.0 млрд.
- 10:00 Германия: Сальдо торгового баланса с учетом сезонных колебаний за январь
- 14:00 Еврозона: Индекс опережающих индикаторов за январь
- 16:30 США: Средняя продолжительность рабочей недели за февраль Прогноз - 33.8
- 16:30 США: Средняя почасовая оплата труда за февраль Прогноз - 0.3% м/м
- 16:30 США: Уровень безработицы за февраль Прогноз - 4.7%

- 16:30 США: Количество новых рабочих мест в производственном секторе за февраль
- 16:30 США: Количество новых рабочих мест вне сельского хозяйства за февраль Прогноз - +200 тыс.
- 18:00 США: Оптовые запасы за январь Прогноз - 0.5%
- 22:00 США: Дефицит государственного бюджета за февраль Прогноз - -\$115.0 млрд.
- Внеочередное собрание акционеров ОАО "Институт "Гипропрос"
- Внеочередное собрание акционеров ОАО "Подземнефтегаз"
- Внеочередное собрание акционеров ОАО "Святогор"
- Внеочередное собрание акционеров ОАО "Соликамскбумпром"
- Внеочередное собрание акционеров ОАО "Удмуртгеология"
- Годовое собрание акционеров ОАО "Соликамскбумпром".
- Годовое собрание акционеров банка "Зенит".
- Внеочередное собрание акционеров банка "Центральное ОВК".
- Закрытие реестра акционеров СКБ-банка
- Закрытие реестра к собранию акционеров ОАО "Компания Славич"
- Оферта Банк Русский стандарт, 4 [Облигации] Цена оферты – 100
Объем - 3 000 000 000 / RUR Номинал - 1000
- Размещение Талосто-Финанс, 1 [Облигации] Объем - 1 000 000 000 / RUR Номинал - 1000
- Размещение Куйбышевазот-инвест, 2 [Облигации] Объем - 2 000 000 000 / RUR Номинал - 1000

Настоящий информационно-аналитический обзор предоставляется исключительно в информационных целях и не содержит рекомендаций или предложений о совершении сделок.

АКБ «Промсвязьбанк» (ЗАО) уведомляет, что использование представленной информации не обеспечивает защиту от убытков или получение прибыли. АКБ «Промсвязьбанк» (ЗАО) не несет ответственности за полноту и точность предоставленной информации, а также последствия её использования, и оставляет за собой право пересмотреть ее содержание в любой момент без предварительного уведомления.