

Рублевые выпуски

YTM, %	знач.	Изменение, б.п.		YTD
		за ден.	за мес.	
ОФЗ 46020	8.2	2	25	25
Газпром-11	7.5	4	(16)	(11)
Система-3	7.5	5	(36)	(19)

Сырьевые рынки

	знач.	Изменение, %		YTD
		за ден.	за мес.	
Золото, \$/унция	1 334.4	(0.6)	(3.4)	(6.1)
Urals, \$/барр.	92.6	(1.1)	1.1	0.4
S&P Металлы, инд.	1 962.3	0.2	1.6	(1.5)
S&P C/x прод., инд.	858.2	0.5	4.3	3.9

Денежный рынок

RUB млрд.	знач.	Изменение		YTD
		за ден.	за мес.	
РЕПО в ЦБ	1.8	(0.0)	(6.5)	-
Корсчета	483.0	(11.7)	(20.3)	(511.7)
Депозиты в ЦБ	981.4	4.3	240.6	348.2

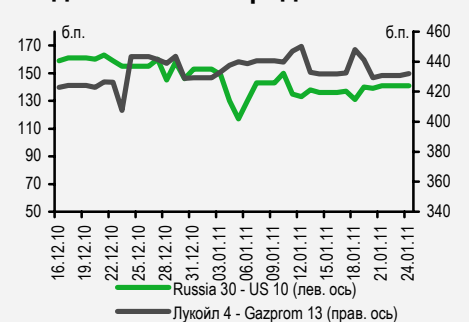
	знач.	Изменение, б.п.		YTD
		за ден.	за мес.	
NDF 1Y, %	4.93	28	7	2
MOSPrime O/N, %	2.86	-	(6)	111

USDRUB	знач.	Изменение, %		YTD
		за ден.	за мес.	
USDRUB	29.78	(0.5)	(2.2)	(2.5)

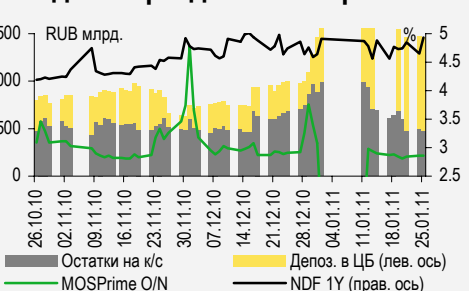
Индексы

б.п.	знач.	Изменение, б.п.		YTD
		за ден.	за мес.	
Russia 30 - UST 10	141.0	-	(14)	(12)
EMBI + Spread	283.2	(0.9)	0.8	(5.3)

Индикативные спреды



Индикаторы денежного рынка



Источники: РТС, ММВБ, Bloomberg, оценки УРАЛСИБа

СТРАТЕГИЯ

ВНЕШНИЙ РЫНОК

Сегодня внимание инвесторов привлечет публикация январского индекса потребительского доверия. Финансовые результаты за IV квартал представят такие компании, как Yahoo и Johnson&Johnson. Торговая сессия в евробондах завершилась разнонаправленно, ожидаем роста при открытии торгов. стр. 2

ВНУТРЕННИЙ РЫНОК

Глава ЦБ Сергей Игнатьев заявил, что высокая январская инфляция дает основания для повышения ставок. Мы ожидаем роста ставки рефинансирования по итогам I квартала 2011 г. на 25 б.п. Неделя в госсекторе началась с незначительного снижения котировок. стр. 2

ДЕНЕЖНЫЙ РЫНОК

Вчера уровень ликвидности несколько снизился, и мы ожидаем, что сегодня данная тенденция сохранится, учитывая выплаты НДС и акцизов. Ставки межбанковского кредитования остались на уровне предыдущей сессии, а сегодня могут подрасти. стр. 3

МАКРОЭКОНОМИКА

В декабре объем промышленного производства вырос на 4,3% месяц к месяцу и на 6,3% год к году, увеличившись на 8,2% по итогам 2010 г. Согласно нашему прогнозу, в 2011 г. рост промышленного производства составит 5,1%. стр. 4

КОРПОРАТИВНЫЕ СОБЫТИЯ

НОМОС-БАНК (BA3/BB-)

Вчера банк опубликовал результаты по МСФО за 9 месяцев 2010., которые не имеют существенного значения для рынка по двум причинам: а) они не сильно отличаются от отчетности за 6 месяцев 2010 г.; б) после приобретения Ханты-Мансийского банка консолидированная отчетность будет выглядеть совсем иначе. Несмотря на эту неопределенность, мы по-прежнему рекомендуем к покупке еврооблигации НОМОС-БАНКА. стр. 5

МТС (BB/BA2/BB+)

МТС просит держателей облигаций отказаться от ковенантов по двум выпускам еврооблигаций с погашением в 2012 и 2020 гг. общим объемом 1,15 млрд долл. Взамен отказа от ковенантов компания предлагает оферту по короткому выпуску MTS'12 и премию по MTS'20. стр. 5

RUSSIAN INFORMER

Новости и комментарии, относящиеся к рынку акций, см. в нашем ежедневном издании [Russian Informer](#).

СТРАТЕГИЯ

Внешний рынок

Как настроен потребитель? После относительно спокойного понедельника вторник принесет инвесторам немало новой информации. Сегодня в США будет опубликован январский индекс потребительского оптимизма, который, согласно оценке, вырос до 54,3 пункта. Кроме того, поступят данные по рынку недвижимости – индекс S&P Case Shiller, отражающий цены жилья в 20 регионах США. Компании продолжают публиковать отчетность за IV квартал – сегодня объявят результаты Yahoo и Johnson&Johnson. Ведущие фондовые индексы завершили вчерашний день повышением в среднем на 0,8%, а доходности десятилетних казначейских облигаций США – снижением на 3 б.п. до 3,41%. Сегодня ФРС потратит 6–8 млрд долл. на очередной этап выкупа облигаций с рынка – на этот раз четырех-пятилетних. Кроме того, состоятся два аукциона по размещению четырехнедельных облигаций на 25 млрд долл. и двухлетних на 35 млрд долл. Намечено также размещение гособлигаций Испании, однако размер эмиссии пока не определен. Евро постепенно укрепляется, уверенно преодолев уже отметку 1,36 долл./евро. На доллар оказывают дополнительное давление ожидания рынков в преддверии начинающегося сегодня заседания ФРС. Наш взгляд на среднесрочные перспективы евро остается неизменным: мы по-прежнему ожидаем укрепления европейской валюты, хотя этот тренд может периодически прерываться всплесками неприятия суверенного риска.

Невыразительная динамика. Вчера спред индикативного суверенного выпуска Russia'30 к 10UST остался без изменений на отметке 137 б.п., а цена Russia'30 – на уровне 115,7% от номинала, остальные суверенные выпуски прибавили в цене в среднем 10 б.п. В корпоративном сегменте не сложилось единой динамики, но скорее преобладали покупки. Бумаги Газпрома закрылись практически нейтрально, но длинный конец кривой оказался под давлением продавцов. Облигации ЛУКОЙЛа подешевели в среднем на 5 б.п. Среди бумаг финансового сектора лучше всего выглядели евробонды РСХБ, подорожавшие в среднем на 10 б.п. Неплохо смотрелся и Сбербанк, хотя его облигации подорожали незначительно, евробонды ВТБ закрылись нейтрально. Азиатские рынки сегодня уверенно идут вверх, фьючерсы на американские фондовые индексы торгуются в положительной зоне. Мы ожидаем, что торги в России откроются ростом.

Ольга Стерина, sterinaoa@uralsib.ru

Внутренний рынок

Повышение ставок в январе стало более вероятным. Вчера председатель ЦБ РФ Сергей Игнатьев заявил, что высокая инфляция в январе дает основания для повышения ставок (отметим, что следующее заседание совета директоров ЦБ состоится 31 января). Действительно, с начала месяца по 17 января рост индекса потребительских цен составил 1,2%, и, согласно прогнозу Минэкономразвития, в январе инфляция составит 2,1–2,3%, что превышает наш прогноз (1,9%). Таким образом, рынкам был подан очередной сигнал о возможном ужесточении денежно-кредитной политики в ближайшее время. В тоже время мы не ожидаем существенного повышения ставки рефинансирования, которая в настоящий момент равна 7,75%. Мы считаем, что в I квартале 2011 г. она будет повышена на 25 б.п., а по итогам 2011 г. достигнет 9%.

ОФЗ начали неделю снижением. В понедельник в секторе гособлигаций, как и на российском рынке в целом, преобладали продажи. Объем торгов был средним и составил 1,9 млрд руб. Хуже всего выглядели ОФЗ 46018 и ОФЗ 25063, подешевевшие соответственно на 72 б.п. и 15 б.п., причем торговые обороты в обеих бумагах были невысокими. С другой стороны, ОФЗ 26203 подорожали на 15 б.п., а ОФЗ 25075 – на 5 б.п. Оба выпуска входят в число наших фаворитов, к тому же это одни из наиболее ликвидных бумаг в секторе. ОФЗ 25075 предлагает премию в размере 30 б.п. к кривой доходностей ОФЗ, а ОФЗ 26203 – 20 б.п. Кроме того, заслуживают внимания ОФЗ 25071, премия которых составляет порядка 18 б.п. к кривой.

Ольга Стерина, sterinaoa@uralsib.ru

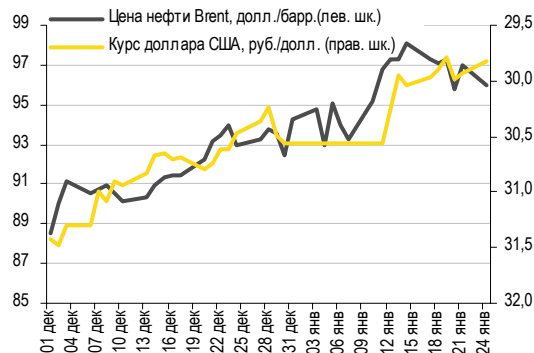
ДЕНЕЖНЫЙ РЫНОК

Сегодня компании произведут выплаты по НДС и акцизам

Сегодня компаниям предстоят выплаты по НДС и акцизам, в результате которых уровень ликвидности, вероятно, снизится, а процентные ставки могут подрасти. Остатки на корсчетах кредитных учреждений в ЦБ сократились на 11,7 млрд руб. до 483 млрд руб., тогда как депозиты увеличились на 4,3 млрд руб. до 981,4 млрд руб. Индикативная ставка MosPrime по однодневным кредитам осталась на уровне 2,86%. С начала года ЦБ не провел ни одного аукциона РЕПО, так как уровень ликвидности остается достаточным.

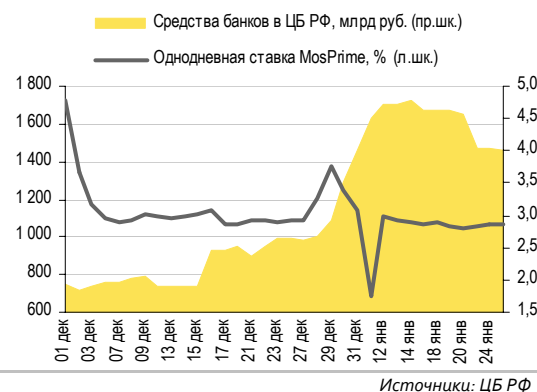
Вчера рубль укрепился относительно бивалютной корзины, несмотря на падение фондовых индексов и цен на нефть. Стоимость корзины снизилась на 7 копеек до 34,66 руб. На ММВБ курс доллара к рублю упал на 11 копеек до 29,82 руб./долл. при объеме торгов, равном 6,9 млрд долл., что на 23% ниже показателя предыдущей сессии. Курс евро к доллару вырос и достиг двухмесячного максимума – 1,364 долл./евро. Однако относительно рубля евро потерял 2 копейки, и его курс на ММВБ составил 40,56 руб./евро. Цена на нефть снижается на фоне сообщения о возможном увеличении объемов добычи странами ОПЕК с целью удовлетворения растущего спроса на топливо. Нефть Brent котируется на уровне 96 долл./барр. Сегодня рубль может ослабнуть до 29,9 руб./долл.

Курс руб./долл. и цена барреля нефти Brent, долл.



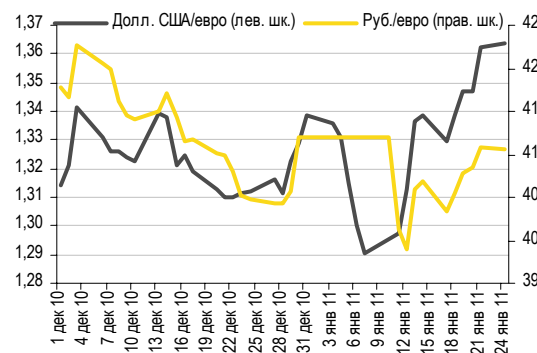
Источники: Bloomberg, ММВБ

Совокупные средства банков в ЦБ РФ, млрд руб., и однодневная ставка MosPrime, %



Источники: ЦБ РФ

Курс евро относительно доллара США и рубля



Источники: Bloomberg, ММВБ

Леонид Слипченко, slipchenkola@uralsib.ru
 Наталья Майорова, mayorovang@uralsib.ru
 Наталия Березина, berezinana@uralsib.ru

МАКРОЭКОНОМИКА

По итогам 2010 г. промышленное производство выросло на 8,2%, в 2011 г. рост замедлится

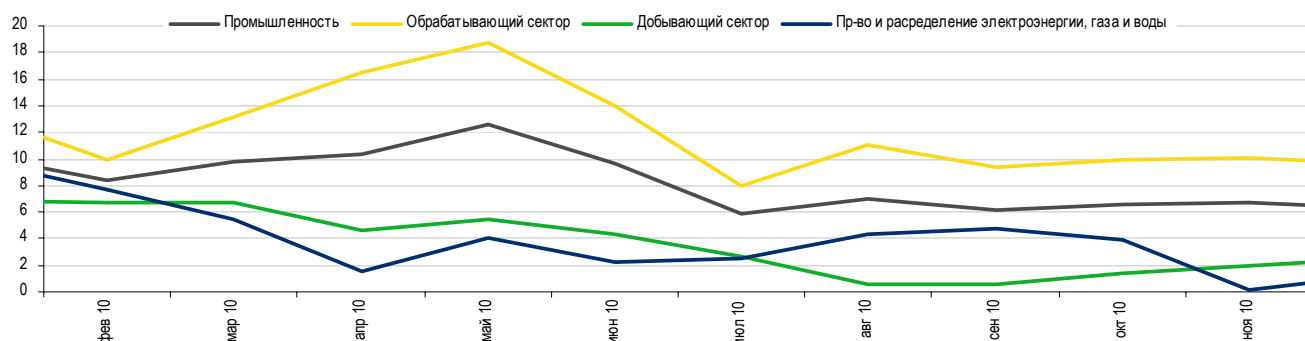
По итогам 2010 г. объем промышленного производства вырос на 8,2%... Согласно данным Росстата, за декабрь объем промышленного производства вырос на 4,3% по сравнению с ноябрем и на 6,3% относительно уровня годичной давности. По итогам года темпы роста промпроизводства составили 8,2%, совпав с нашей оценкой и консенсус-прогнозом, но оказались выше официального прогноза, равного 7,6%. В сезонно сглаженном выражении показатель увеличился на 0,9% по сравнению с предыдущим месяцем.

...благодаря росту производства в обрабатывающем секторе на 11,8%. По сообщению статистического ведомства, в декабре производство в обрабатывающих отраслях выросло на 2,8% месяц к месяцу и на 9,7% год к году. Обрабатывающий сектор оказался главным локомотивом роста промышленности, показав по итогам года увеличение производства на 11,8%. Высокие темпы роста наблюдались во всех отраслях сектора, включая легкую, деревообрабатывающую и химическую промышленность и производство пластмасс, металлургию, производство промышленного оборудования, электротехническую и радиоэлектронную промышленность, а также автомобилестроение (объем производства в последнем почти удвоился по сравнению с предыдущим годом). Второй по величине вклад в промышленный рост внес сектор производства и распределения электроэнергии, газа и воды, производство в котором увеличилось по итогам года на 4,1%, за декабрь – на 19,8% по сравнению с ноябрем под влиянием сезонных факторов и на 1,2% год к году. В добывающем секторе объем производства по итогам декабря увеличился на 2,7% месяц к месяцу и на 2,5% год к году. По итогам года рост производства в данном секторе увеличился на 3,6%, что во многом стало результатом роста добычи газа на 11,4%.

Промышленное производство станет главным двигателем экономического роста и составит 5,1%. По итогам 2010 г. промышленное производство выросло на 8,2%, почти вдвое превысив темпы роста ВВП. По-видимому, это новая тенденция, поскольку до кризиса, когда цены на нефть достигли пика, промышленное производство отставало от ВВП по темпам роста. Эти данные свидетельствуют в пользу нашей точки зрения о том, что в период относительной стабилизации цен на нефть – они колеблются в диапазоне 80–90 долл./барр. – российская экономика будет полагаться не столько на внешние, сколько на внутренние источники роста. В промышленности локомотивом роста является обрабатывающий сектор, который в 2010 г. лидировал благодаря эффекту импортозамещения. В 2011 г. обрабатывающие отрасли получают поддержку в виде государственных программ; например, на программу утилизации старых автомобилей выделены 17 млрд руб. По нашей оценке, в 2011 промышленное производство станет основным двигателем роста, однако его вклад в рост ВВП уменьшится по сравнению с 2010 г. Согласно нашему прогнозу, в 2011 г. рост промышленного производства замедлится до 5,1%.

В 2010 г. локомотивом роста выступал обрабатывающий сектор

Динамика промышленного производства



Источники: Росстат

Алексей Девятков, devyatovae@uralsib.ru
Ольга Стерина, sterinaoa@uralsib.ru

КОРПОРАТИВНЫЕ СОБЫТИЯ

НОМОС-БАНК (Ва3/ВВ-)

Результаты за 9 месяцев 2010 г. по МСФО: более актуальны показатели по итогам консолидации ХМБ

Показатели по итогам 2010 г. более существенны. Вчера НОМОС-БАНК опубликовал результаты за 9 месяцев 2010 г. по МСФО, которые не стали для рынка неожиданностью, поскольку в целом совпали с показателями I полугодия 2010 г. Кроме того, эти данные уже не слишком актуальны, так как в IV квартале НОМОС приобрел Ханты-Мансийский банк (ХМБ), в свете чего нас значительно больше интересуют консолидированные результаты за 2010 г.

[...]

Основной интерес представляет эффект от сделки по приобретению ХМБ. В декабре 2010 г. НОМОС-БАНК приобрел у своих контролирующих акционеров 51,29% акций ХМБ за 12,1 млрд руб. (около 400 млн долл.). Можно ожидать, что сделка приведет к снижению ликвидности банка и коэффициента достаточности капитала I уровня, составлявшего на отчетную дату 14,1%. С другой стороны, благодаря сделке НОМОС вошел в число пяти крупнейших российских банков, более или менее сравнявшись с Промсвязьбанком по размеру совокупных активов. Поэтому, несмотря на существенную неопределенность относительно консолидированных финансовых показателей по итогам 2010 г., мы по-прежнему положительно относимся к еврооблигациям НОМОС-БАНКА, в частности NOMOS'13 (YTM 6,5%, спред 525 б.п.) и субординированному NOMOS'15 (B1/B+, YTM 7,8%, спред 575 б.п.).

Полный текст комментария будет опубликован в ближайшее время.

Дмитрий Дудкин, CFA, dudkindi@uralsib.ru

МТС (ВВ/Ва2/ВВ+)

Компания просит отменить ковенанты и взамен предлагает премию инвесторам

МТС спасается от возможного выкупа евробондов. МТС просит держателей облигаций отказаться от ковенантов по двум выпускам еврооблигаций с погашением в 2012 и 2020 гг. общим объемом 1,15 млрд долл. Согласно ковенантам, право требовать досрочного погашения номинала и выплаты причитающихся процентов появляется у инвесторов в случае крупных расходов, заранее не объявленных при размещении бумаг. Такими крупными расходами могут стать выплаты по решению Лондонской палаты Международного арбитражного суда от 12 января 2011 г., по которому МТС должен заплатить 176 млн долл. за 49% Tarino Limited. Компания практически должна будет отдать деньги просто так, так как данный офшор больше не контролирует киргизского сотового оператора Bitel, контроль над которым МТС потеряла в 2005 г. Если бы держатели обоих выпусков предъявили свои облигации к выкупу в январе, то компании пришлось бы направить 1,15 млрд долл. на выплату номинальной стоимости и порядка 50 млн долл. накопленного купонного дохода. Это осложнило бы финансовое положение МТС. Напомним, что по итогам 9 месяцев 2010 г. остаток денежных средств на балансе компании составлял 2,2 млрд долл.

Рекомендуем согласиться на предложение. На наш взгляд, выкуп по ковенантам едва ли заинтересует инвесторов – оба выпуска торгуются существенно выше номинала MTS'12(106,3%) MTS'20 (114,35%), в связи с чем привлекательность оферты с выкупом по 100% явно сомнительна. С другой стороны, предложение компании представляется нам весьма привлекательным. Взамен отказа от ковенантов компания предлагает оферту по короткому выпуску MTS'12 и премию по MTS'20. У инвесторов, согласившихся на оферту до 4 февраля, компания выкупит облигации MTS'12 из расчета 2135 долл. за 2000 номинала, что соответствует цене 106,75% и превышает текущую цену примерно на 45 б.п. А для тех, кто предъявит к выкупу с 4 февраля до 23 февраля, цена составит 2115 долл. за 2000 долл. номинала, или 105,75%. По длинному выпуску компания предлагает инвесторам, согласившимся на отмену ковенантов, выплатить премию: тем, кто проголосует за отмену до 9 февраля 2,5 долл. на 1000 долл. номинала, и 1 долл. на 1000 долл. номинала тем, кто сделает это до 11 февраля. Такое развитие событий позволит МТС избежать крупного единовременного оттока средств, так как в этом случае расходы составят лишь 430 млн долл.

Юрий Голбан, golbanyv@uralsib.ru

КАЛЕНДАРЬ ПРЕДСТОЯЩИХ СОБЫТИЙ

Долговой рынок

26 января	Оферта ЛК УРАЛСИБ-5 (3 млрд руб.).
27 января	Погашение Газпромбанк-1 (5 млрд руб.).
28 января	Погашение АФК Система-2011 (350 млн долл.).
1 февраля	Оферта Ипотечное Агентство Республики Татарстан-1 (1 млрд руб.).
3 февраля	Погашение Ренессанс Капитал-2011 (50 млн долл.).
8 февраля	Оферта Группа ЛСР-2 (5 млрд руб.). Погашение ГАЗ-финанс-1 (5 млрд руб.).
9 февраля	Оферта М-Индустрия-2 (1,5 млрд руб.). Погашение Банк Русский стандарт-6 (6 млрд руб.).
10 февраля	Погашение Трансмашхолдинг-2 (4 млрд руб.).
11 февраля	Оферта АИЖК-20 (5 млрд руб.). Оферта Банк Москвы-2 (10 млрд руб.). Оферта Фортум (ТГК-10)-2 (5 млрд руб.). Оферта Ипотечное Агентство Республики Татарстан-1 (1 млрд руб.).
12 февраля	Оферта Вестер-Финанс-1 (1,5 млрд руб.).
14 февраля	Оферта Далур-Финанс-1 (0,52 млрд руб.). Оферта ВТБ 24-2 (10 млрд руб.).

Денежный рынок

26 января	Аукцион по ОФЗ на сумму 30 млрд руб.
	Выплата купона по ОФЗ 25072 в размере 5,3 млрд руб.
	Банки вернут Минфину 70 млрд руб.
28 января	Выплата налога на прибыль
2 февраля	Аукцион по ОФЗ на сумму 30 млрд руб.
	Выплата купона по ОФЗ в размере 5,8 млрд руб.
9 февраля	Аукцион по ОФЗ на сумму 40 млрд руб.
	Погашение ОФЗ 46002 на 15,5 млрд руб.
	Выплата купона по ОФЗ на 12,3 млрд руб.

КАЛЕНДАРЬ ОФЕРТ

Дата оферты	Выпуск	Объем выпуска, млн руб.	Цена оферты, %	Ставка предыдущег о купона, %	Новая ставка купона, %	Дата следующей оферты / погашения
26.01.11	ЛК УРАЛСИБ-5	3 000	100	14,25	8,5	19 января 2012
01.02.11	Ипотечное Агентство Республики Татарстан-1	1 000	100	12,0	-	-
08.02.11	Группа ЛСР-2	5 000	100	13,5	-	-
09.02.11	М-Индустрия-2	1 500	100	14,25	10,75	15 марта 2011
	АИЖК-20	5 000	100	8,6	8,6	15 декабря 2027
	Банк Москвы-2	10 000	100	7,5	-	-
11.02.11	Фортум (ТГК-10)-2	5 000	100	7,6	-	-
	Ипотечное Агентство Республики Татарстан-1	1 000	100	12,0	-	-
12.02.11	Вестер-Финанс-1	1 500	100	15,25	-	-
	Далур-Финанс-1	520	100	14,0	-	-
14.02.11	ВТБ 24-2	10 000	100	7,35	-	-

Рынок рублевых облигаций

Выпуск	Объем, млн	Купон, %	Дата			Месяцев до		Цена	Изм.	Торговый объем, шт (осн.+РПС)	Котировки		Доходность, %			Дюр, лет	Рейтинг F/M/S	Сектор
			купона	оферты	погаш	офрт	погаш				покупка	продажа	офрт	погаш	текущ			
КОРПОРАТИВНЫЕ РУБЛЕВЫЕ ОБЛИГАЦИИ																		
7Контин.02	7 000 R	9.00	16.06.11		14.06.12	16.9	95.00				92.00	98.00		13.17	4.72	1.17	торговля	
Авангард-03	1 500 R	9.25	13.05.11		10.05.13	27.9	100.79	-0.11			100.78	100.90		9.05	4.58	1.91	BBB+/Baa3/BB+	
АИЖК 10об	6 000 R	8.05	15.02.11		15.11.18	95.1	100.59				99.52	100.55		8.15	2.02	3.92	/A3/BBB	
АИЖК 11об	10 000 R	8.20	15.03.11		15.09.20	117.4	100.50				99.52	100.71		7.46	2.01	4.70	/A3/BBB	
АИЖК 16об	10 000 R	8.25	15.03.11		15.09.21	129.6	97.72		4 820		97.64	97.96		8.92	5.97	5.23	/A3/BBB	
АИЖК 20об	5 000 R	8.60	15.06.11		15.12.27	205.6								6.33	2.14	0.91	/A3/BBB	
АИЖК 4об	900 R	8.70	01.02.11		01.02.12	12.4	102.47										/A3/BBB	
АИЖК 5об	2 200 R	7.35	15.04.11		15.10.12	21.0	100.80		9 500		100.90	101.32		6.82	1.80	1.10	/A3/BBB	
АИЖК 6об	2 500 R	7.40	15.04.11		15.07.14	42.3	99.72		867		98.08	101.17		7.74	1.83	2.08	/A3/BBB	
АИЖК 7об	4 000 R	7.68	15.04.11		15.07.16	66.6	99.96	-0.34			99.40	100.16		7.92	1.90	3.08	/A3/BBB	
АИЖК 8об	5 000 R	7.63	15.03.11	15.03.14	15.06.18	38.0	90.0	99.50	100		99.50	99.50	8.09		1.89	2.04	/A3/BBB	
АИЖК 9об	5 000 R	7.49	15.02.11		15.02.17	73.8	99.85	-0.08			99.72	99.93		7.75	1.89	3.04	/A3/BBB	
АиФ-02	1 000 R	11.25	24.06.11	23.12.11	21.12.12	23.2	100.40		100		100.30	100.55	11.04		5.59	0.80	телеком	
АК БАРС-03	10 000 R	7.90	26.04.11		25.10.11	9.1	100.89		29 984		100.65	101.10		6.75	3.90	0.69	BB/Baa3/BB	
АК БАРС-04	5 000 R	8.25	19.04.11	24.04.12	15.10.13	15.0	33.2	100.95	0.05	8 000	100.95	100.99	7.44		4.08	1.11	BB/Baa3/BB	
Акрон-2	3 500 R	14.05	24.03.11	26.09.11	19.09.13	8.0	32.3	104.84	0.13	1 510	104.73	104.84	6.41		6.68	0.60	B+/B1/	
Акрон-3	3 500 R	13.85	25.05.11	25.05.12	20.11.13	16.0	34.4	108.00		103 520	108.00	108.15	7.50		6.39	1.16	B+/B1/	
Алроса-20	3 000 R	8.95	29.03.11		23.06.15	53.7	102.25	0.05	42 000		101.10	102.52		8.60	2.18	3.39	BB-/Baa3/BB-	
Алроса-21	8 000 R	8.25	24.03.11	25.06.13	18.06.15	29.0	53.5	101.24	0.04	281 001	101.16	101.24	7.86		2.03	2.04	BB-/Baa3/BB-	
Алроса-22	8 000 R	8.25	29.03.11	28.06.13	23.06.15	30.0	53.7	101.30	0.05		101.02	101.25	7.85		2.03	2.05	BB-/Baa3/BB-	
Алроса-23	7 000 R	8.95	24.03.11		18.06.15	53.5	102.20		10		102.20	102.50		8.61	2.18	3.38	BB-/Baa3/BB-	
АлтЗвиз-2 об	2 000 R	18.00	08.03.11		05.06.12	16.6	99.84	-0.64	13 192		99.83	100.15		19.46	4.50	0.64	торговля	
АтомэнергОБ	10 000 R	7.50	15.08.11		15.08.14	43.3	99.97	0.27			99.60	99.95		7.49	7.50	2.94	//BBB-	
Аэрофлот БО-1	6 000 R	7.75	11.04.11		08.04.13	26.8	100.50	-0.10	40 000		100.55	101.15		7.50	3.84	1.95	BB+/	
Аэрофлот БО-2	6 000 R	7.75	11.04.11		08.04.13	26.8	100.50	-0.05	161 000		100.55	100.69		7.50	3.84	1.95	BB+/	
Банк Санкт-Петербург	5 000 R	8.10	12.04.11	13.10.11	09.04.13	9.0	26.9	100.80		1 008	100.80	100.95	6.97		4.01	0.65	/Baa3/	
Банк Санкт-Петербург	5 000 R	7.50	28.03.11	26.03.12	23.09.13	14.0	32.4	99.93	-0.06		99.65	100.20	7.69		3.74	1.04	/Baa3/	
Банк Санкт-Петербург	3 000 R	8.50	16.06.11	13.12.12	12.12.13	23.0	35.1	100.11	-0.19	452 531	100.20	100.50	8.60		4.23	1.63	/Baa3/	
БанкиМоск-1	10 000 R	6.45	28.01.11		29.07.11	6.2	100.02							6.51	3.22	0.46	BBB-/Baa1/	
БанкиМоск-2	10 000 R	7.50	04.02.11	11.02.11	01.02.13	1.0	24.6	100.22			89.00		0.12		3.73	0.05	BBB-/Baa1/	
БанкСЮЗ04	3 000 R	9.50	23.02.11		23.02.11	1.0					100.65						/Caa1/B	
Башнефть-01	15 000 R	12.50	21.06.11	21.12.12	13.12.16	23.0	71.7	108.25		52 437	108.20	108.24	7.86		5.76	1.62	сырье	
Башнефть-02	15 000 R	12.50	21.06.11	21.12.12	13.12.16	23.0	71.7	108.25	0.05	85 001	108.15	108.25	7.86		5.76	1.62	сырье	
Башнефть-03	20 000 R	12.50	21.06.11	21.12.12	13.12.16	23.0	71.7	108.29	0.04	163 022	108.18	108.20	7.84		5.76	1.62	сырье	
Белон 02	2 000 R	17.00	24.02.11	24.02.11	23.02.12	1.0	13.2	100.76	-0.04	1 001	100.03	100.76	7.73		8.41	0.08	металлургия	
Бинбанк-2	1 000 R	10.50	28.04.11	05.05.11	29.04.13	3.0	27.5	100.60	-0.05	60	100.60	101.50	7.60		5.23	0.26	/B2/B-	
ВБД ПП Зоб	5 000 R	7.45	02.03.11		27.02.13	25.5	100.42				100.50	100.60		7.36	3.70	1.79	/Baa3/BB-	
ВБД ПП БО-01	3 000 R	7.35	15.04.11		11.10.13	33.0	100.37	0.02			100.20	100.47		7.32	3.65	2.30	/Baa3/BB-	
ВБД ПП БО-02	3 000 R	7.35	15.04.11		11.10.13	33.0	100.25	-0.04			100.05	100.30		7.37	3.66	2.29	/Baa3/BB-	
ВБД ПП БО-03	3 000 R	7.35	15.04.11		11.10.13	33.0	100.36	0.01			100.11	100.35		7.32	3.65	2.30	/Baa3/BB-	
ВБД ПП БО-06	5 000 R	7.90	30.06.11		27.06.13	29.5	101.15				101.00	101.20		7.50	3.89	2.09	/Baa3/BB-	
ВБД ПП БО-07	5 000 R	7.90	30.06.11		27.06.13	29.5	101.00		28 500		100.80	101.00		7.58	3.90	2.09	/Baa3/BB-	
ВБД ПП БО-08	5 000 R	7.35	15.04.11		11.10.13	33.0	100.30		10 650		99.80	100.37		7.35	3.65	2.30	/Baa3/BB-	
ВИА АИЖК А	9 440 R	8.50	15.03.11		15.03.40	354.8	101.85	0.10			101.60	103.00		8.51	2.06	10.20	/A3/	
ВикторияФ-БО-01	2 000 R	8.00	15.02.11		12.02.13	25.0	87.62	-12.38			75.10	100.15		15.81	4.55	1.60	отозван/	
ВК-Инвест1	10 000 R	9.25	22.07.11		19.07.13	30.2	104.00		500 000		104.00	104.90		7.60	4.43	2.12	/Baa2/BB+	
ВК-Инвест3	10 000 R	15.20	12.07.11	14.07.11	08.07.14	6.0	42.0	104.15	-0.15	47 526	104.16	104.26	5.99		7.28	0.44	/Baa2/BB+	
ВК-Инвест6	10 000 R	8.30	19.04.11		13.10.15	57.4	99.70		62 245		99.70	99.84		8.55	4.15	3.61	/Baa2/BB+	
ВК-Инвест7	10 000 R	8.30	19.04.11		13.10.15	57.4	99.70	-0.23	5 000		99.50	99.70		8.55	4.15	3.61	/Baa2/BB+	
ВлГТлВТ-4	3 000 R	12.00	08.03.11	11.03.11	03.09.13	2.0	31.8	101.02		45	100.64	100.95	3.09		2.96	0.12	BB/BB-	
ВнешрБ 01	1 500 R	9.00	18.05.11	21.11.11	14.11.12	10.0	22.0	100.21			79.01	100.02	8.74		4.48	0.74	/B2/B-	
Водоканал Спб-1	2 000 R	8.80	15.06.11		09.12.15	59.3											банки	
ВостЭксБО1	1 000 R	12.50	10.03.11	15.03.11	07.03.13	2.0	25.8	101.15			100.80	101.10	2.74		6.16	0.13	/B2/	
ВостЭксБО5	1 000 R	9.00	21.04.11	23.04.12	17.10.13	15.0	33.2	99.85	-0.07	10 000	99.70	99.90	9.24		4.50	1.08	/B2/	
ВТБ - 5 об	15 000 R	7.40	21.04.11		17.10.13	33.2	100.00	0.05	10 496		99.95	100.20		7.61	1.84	2.32	BBB/Baa1/BBB	
ВТБ - 6 об	15 000 R	7.20	13.04.11	13.07.12	06.07.16	18.0	66.3	100.30	-0.10	11 048	100.30	100.45	7.14		1.79	1.31	BBB/Baa1/BBB	
ВТБ 24-1-ИП	15 000 R	9.70	16.03.11	20.12.11	10.12.14	11.0	47.2	102.67			102.25	102.83	6.62		2.36	0.82	BBB/Baa1/BBB	
ВТБ БО-01	5 000 R	7.60	18.03.11		15.03.13	26.0	100.40	-0.08	1 000		100.40	100.75		7.60	1.89	1.84	BBB/Baa1/BBB	
ВТБ БО-02	5 000 R	7.60	18.03.11		15.03.13	26.0	100.43				100.40	101.25		7.59	1.89	1.84	BBB/Baa1/BBB	
ВТБ БО-03	10 000 R	7.60	18.03.11		15.03.13	26.0	100.40	-0.10	111 000		100.30	100.75		7.60	1.89	1.84	BBB/Baa1/BBB	
ВТБ24 01	6 000 R	11.50	06.04.11		05.10.11	8.5	103.70	-0.15	16 965		103.72	103.75		6.05	5.53	0.63	BBB/Baa1/BBB	
ВТБ24 02	10 000 R	7.35	08.02.11	14.02.11	05.02.13	1.0	24.8	99.99			99.00	101.00	5.44		3.66	0.05	BBB/Baa1/BBB	
ВТБ24 03	6 000 R	6.3																

Рынок рублевых облигаций

Выпуск	Объем, млн	Купон, %	Дата			Месяцев до		Цена	Изм.	Торговый объем, шт (осн.+РПС)	Котировки		Доходность, %			Дюр. лет	Рейтинг F/M/S	Сектор
			купона	оферты	погаш	офрт	погаш				покупка	продажа	офрт	погаш	текущ			
КОРПОРАТИВНЫЕ РУБЛЕВЫЕ ОБЛИГАЦИИ (продолжение)																		
Газпром Б 5	20 000 R	6.85	26.05.11		22.11.12	22.3	100.26						6.80	3.41	1.62	/Baa3/BB	банки	
ГазпромБ БО-01	10 000 R	7.75	08.06.11		08.12.13	35.0	99.90		110 000	99.76	100.00		7.94	3.87	2.42	/Baa3/BB	банки	
Газпромнефть БО-5	10 000 R	7.15	12.04.11		09.04.13	26.9	99.95	0.09	30 586	99.50	100.00		7.30	3.57	1.90	/Baa3/BBB-	сырье	
Газпромнефть БО-6	10 000 R	7.15	12.04.11		09.04.13	26.9	100.29			99.50	99.90		7.12	3.56	1.91	/Baa3/BBB-	сырье	
ГАЗФин 01	5 000 R	18.00	08.02.11		08.02.11	0.5	100.19	-0.21	18 077	100.19	100.23		13.08	8.96	0.04		автомоб	
ГенерКомп1	2 000 R	8.50	21.06.11		21.06.11	4.9				99.00							энергетика	
ГидроОГК-1	5 000 R	8.10	29.06.11		29.06.11	5.2	100.71		79	100.71	101.29		6.47	4.01	0.40	/Baa3/BBB-	банки	
Главная дорога-03	8 000 R	5.00	21.11.11		30.10.28	216.3	93.00			77.00	94.01		9.19	5.36	10.57		транспорт	
ГлМосСтр-2	4 000 R	1.00	17.03.11		17.03.11	1.7	100.00		1	78.01	100.00		1.00	0.50	0.14		строительство	
Глобэксбанк БО-01	5 000 R	9.25	16.02.11	18.02.11	16.02.13	1.0	25.1		2 400		100.32		5.52	4.65	0.06	BB//BB-	банки	
Глобэксбанк БО-02	5 000 R	8.10	22.07.11	25.01.12	22.07.13	12.0	30.3			100.30	101.50		7.76	4.00	0.91	BB//BB-	банки	
Глобэксбанк БО-03	3 000 R	8.10	08.06.11	13.06.12	08.12.13	17.0	35.0	99.98		99.80	100.15		8.19	4.04	1.23	BB//BB-	банки	
Глобэксбанк БО-05	2 000 R	8.10	08.06.11	13.06.12	08.12.13	17.0	35.0	99.98		99.80	100.15		8.19	4.04	1.23	BB//BB-	банки	
ГСС 01	5 000 R	9.25	24.03.11	27.09.11	26.03.17	8.0	75.1	101.10	0.10	100.95	101.10		7.47	4.56	0.61	BB//	машиностр.	
ГСС БО-01	3 000 R	8.25	24.06.11	23.12.11	20.12.13	11.0	35.4	100.01	0.06	99.65	100.12		8.40	4.11	0.82	BB//	машиностр.	
ГЭС 02	1 500 R	12.00	26.04.11		23.04.13	27.3	102.42	-0.08		102.50			11.03	5.84	1.79		торговля	
ДальСвяз2об	2 000 R	7.60	01.06.11		30.05.12	16.4	100.90						6.64	3.76	0.82	BB-/Baa3/	телеком	
ДальСвязБ05	1 500 R	15.00	19.07.11	21.07.11	17.07.12	6.0	18.0	104.00		7 701	102.58	104.30	6.47	7.19	0.46		телеком	
ДВТГ-Ф 02	5 000 R	7.75	21.07.11		18.07.13	30.2	107.36			10.00	24.71		141.85	22.26	0.82		транспорт	
ДТК-01	5 000 R	10.50	11.03.11	18.03.11	08.03.13	2.0	25.8										энергетика	
ДжейЭфСиГ1	2 000 R	5.00	21.04.11		20.10.11	9.0	95.00			76.00	100.00		12.65	2.62	0.64	//отозван	торговля	
ДжисФин-1	3 000 R	9.25	17.03.11		17.03.11	1.7	100.25	-0.05	1	100.16	100.25		7.46	4.60	0.13		торговля	
ДМЦЕНТРоб1	1 150 R	8.50	05.06.11		26.05.15	52.8	94.50		7 981	94.50	94.90		10.35	4.46	3.31		торговля	
ЕАБР-3	5 000 R	10.50	03.05.11	03.11.11	25.10.16	9.0	70.0	103.08		50 000	103.02	103.15	6.27	5.08	0.73	BBB/A3/BBB	банки	
ЕБРР 02обл	5 000 R	4.01	21.04.11		21.04.11	2.9	100.20		4 492	100.20	100.34		3.20	1.00	0.23	AAA/Aaa/AAA	банки	
ЕБРР 03обл	7 500 R	3.96	09.03.11		07.09.11	7.5	100.20		10 949	100.27	100.30		3.68	0.98	0.59	AAA/Aaa/AAA	банки	
ЕБРР 04обл	3 000 R	3.75	17.03.11		12.06.14	41.2	100.49			100.00	101.00		3.64	0.93	3.07	AAA/Aaa/AAA	банки	
ЕБРР 05обл	5 000 R	3.94	13.04.11		09.04.14	39.0	100.40			100.00	101.00		3.86	0.98	2.91	AAA/Aaa/AAA	банки	
ЕвразХолдФ-1	10 000 R	9.25	25.03.11	22.03.13	13.03.20	26.0	111.2	101.65	-0.05	344 313	101.55	101.84	8.56	4.54	1.80	V+/B1/B	металлургия	
ЕвразХолдФ-2	10 000 R	9.95	02.05.11	28.10.15	19.10.20	58.0	118.5	101.60	0.20	125 000	101.50	102.00	9.73	4.88	3.49	V+/B1/B	металлургия	
ЕвразХолдФ-3	5 000 R	9.25	25.03.11	22.03.13	13.03.20	26.0	111.2	101.55		100 130	101.55	101.80	8.62	4.54	1.80	V+/B1/B	металлургия	
ЕвразХолдФ-4	5 000 R	9.95	02.05.11	28.10.15	19.10.20	58.0	118.5	101.04	-0.71	75 000	100.81	101.75	9.89	4.91	3.48	V+/B1/B	металлургия	
ЕврокомФК5	5 000 R	16.00	15.03.11		15.03.11	1.7										/C/	финансы	
ЕвроХим-02	5 000 R	8.90	05.07.11	03.07.15	26.06.18	54.0	90.3	102.82	0.02		102.25	102.75	8.11	4.32	3.61	BB//BB	химия	
ЕвроХим-03	5 000 R	8.25	25.05.11	18.11.15	14.11.18	59.0	95.0	100.10		99.00	100.05	8.22		4.11	3.86	BB//BB	химия	
ЕЭСК-02	1 000 R	8.74	07.04.11		05.04.12	14.6				80.01							энергетика	
Желдорип-2	2 500 R	12.00	21.04.11		19.04.12	15.0	100.63			94.25	102.47		11.73	5.95	1.03		финансы	
Желдорип-3	2 000 R	13.00	23.03.11		19.09.12	20.1	100.00			100.00	104.96		13.39	6.48	1.30		финансы	
Железобет1	1 000 R	10.00	18.02.11		27.05.11	4.1											производство	
Зенит 3обл	3 000 R	8.10	11.05.11		09.11.11	9.6	101.20	-0.10	1 300	101.15	101.30		6.61	3.99	0.72	V/Baa3/	банки	
Зенит 5обл	5 000 R	7.50	07.06.11	05.06.12	04.06.13	17.0	28.7	100.13			100.22	100.34	7.53	3.74	1.22	V/Baa3/	банки	
Зенит 6обл	3 000 R	8.00	05.07.11	05.07.12	01.07.14	18.0	41.8	100.81			100.85	101.00	7.50	3.96	1.29	V/Baa3/	банки	
Зенит БО-01	5 000 R	7.90	07.04.11	11.04.11	07.04.13	3.0	26.8	100.50	-0.05		100.50	100.56	5.09	3.92	0.20	V/Baa3/	банки	
Зенит БО-02	5 000 R	7.75	22.03.11	26.09.12	22.09.13	20.0	32.4	100.26	-0.14		100.25	100.39	7.66	3.83	1.45	V/Baa3/	банки	
ИжАвто 02	2 000 R	18.00	09.06.11		09.06.11	4.5											автомоб	
ИКС5Фин 01	9 000 R	7.95	05.07.11		01.07.14	41.8	99.93			98.05	100.25		8.13	3.97	2.83	//BB-	торговля	
ИКС5Фин 04	8 000 R	18.46	09.06.11	13.06.11	02.06.16	5.0	65.2	104.55	0.05	224 025	104.35	104.50	5.80	8.80	0.36	//BB-	торговля	
Инвесторбанк БО-01	2 000 R	9.60	25.05.11	25.05.12	25.11.13	16.0	34.5	99.93	-0.06	185 000	99.87	99.98	9.87	4.76	1.15		банки	
Инпром 03	1 300 R	9.50	18.05.11		18.05.11	3.8	94.10		400	94.10	98.50		32.74	5.03	0.24		металлургия	
ИнтегрФ-2	3 000 R	16.75	31.05.11		29.11.11	10.3	106.38			106.17	106.67		8.91	7.85	0.74		сервис	
Интурист-2	2 000 R	14.00	24.05.11	29.07.11	21.05.13	6.0	28.3	102.20	0.94	30	101.85	102.14	1.22	8.63	0.49		сервис	
Иркут БО-01	5 000 R	9.25	15.03.11		10.09.13	32.0	101.85		175 000	101.00	102.00		28.2	4.53	2.14	/Ba2/	машиностр.	
ИрксЭнерго1	5 000 R	15.50	02.06.11		28.11.13	34.6				101.01						/отозван/В-	энергетика	
ИтераФ-1	5 000 R	10.30	24.05.11	30.05.11	20.11.12	4.0	22.2	100.94	-0.01		100.80	101.25	7.07	5.09	0.32		сырье	
Камаз БО-01	2 000 R	9.00	20.06.11	17.12.12	16.12.13	23.0	35.2	101.11	-0.24		101.00	101.75	8.52	4.44	1.64		автомоб	
Карус.Ф 01	3 000 R	12.00	17.03.11		12.09.13	32.1											торговля	
Каустик 2	850 R	18.00	07.04.11		07.07.11	5.5	102.65		1 395	102.25	102.76		9.91	4.37	0.29		химия	
КИТФин Капитал-2	4 000 R	11.00	14.06.11		10.06.14	41.1										/Caa2/CCC+	банки	
КМБ-Банк2	3 400 R	11.00	01.06.11		30.11.11	10.3										/отозван/	банки	
Кокс 02	5 000 R	12.00	17.03.11		15.03.12	13.9	103.31		96 100	102.50	103.77		9.06	5.79	0.97	//В	металлургия	
КомосГр. 1	2 000 R	13.50	14.07.11		14.07.11	5.7	100.00			80.11			14.52	6.99	0.41		с/х	
КОПЕЙКА 02	4 000 R	16.50	16.02.11		15.02.12	12.9	109.43			109.25	109.55		7.37	3.76	0.90	//В-	торговля	
КОПЕЙКА 03	4 000 R	9.80	16.02.11		15.02.12	12.9	102.19			102.10	102.60		7.84	2.39	0.93	//В-	торговля	
Копейка БО-01	3 000 R	9.50	25.01.11	30.07.12	23.07.13	18.0	30.4	101.62				8.51	2.33	1.29	//В-	торговля		
Копейка БО-02	3 000 R																	

Рынок рублевых облигаций

Выпуск	Объем, млн	Купон, %	Дата			Месяцев до		Цена	Изм.	Торговый объем, шт (осн.+РПС)	Котировки		Доходность, %			Дюр. лет	Рейтинг F/M/S	Сектор
			купона	оферты	погаш	офрт	погаш				покупка	продажа	офрт	погаш	текущ			
КОРПОРАТИВНЫЕ РУБЛЕВЫЕ ОБЛИГАЦИИ (продолжение)																		
Альянс-01	3 000 R	14.00	16.03.11		14.09.11	7.8					100.00					V/B+	сырье	
ЛукойлБ006	5 000 R	9.20	16.06.11		13.12.12	23.0	103.90	-0.05			103.75	104.25	7.07	4.42	1.65	BBB-/Baa2/BBB-	сырье	
ЛукойлБ007	5 000 R	9.20	16.06.11		13.12.12	23.0	103.91				103.75	104.25	7.07	4.41	1.65	BBB-/Baa2/BBB-	сырье	
Магнит 2	2 500 R	19.00	28.03.11		28.03.11	2.1	102.33				101.35	101.50	6.05	9.36	0.16		металлургия	
Магнит БО-01	1 000 R	8.25	14.03.11		09.09.13	32.0	100.35	-0.15	27 649		100.00	101.14	8.26	4.10	2.17		торговля	
Магнит БО-02	1 000 R	8.25	14.03.11		09.09.13	32.0	100.30						8.28	4.10	2.17		торговля	
Магнит БО-03	1 500 R	8.25	14.03.11		09.09.13	32.0	100.35		6 707	75.00	101.15		8.26	4.10	2.17		торговля	
Магнит БО-04	2 000 R	8.25	14.03.11		09.09.13	32.0	100.35		69 689	100.25	100.45		8.26	4.10	2.17		торговля	
МагнитФ 02	5 000 R	8.20	25.03.11		23.03.12	14.1	100.95	0.05	20 148	100.90	101.40		7.45	4.05	1.03		торговля	
МастерБ-3	1 200 R	8.00	01.06.11		30.11.11	10.3	99.88			99.71	101.50		8.31	3.99	0.70	отозван//	банки	
МБРР 02обл	3 000 R	8.50	31.03.11	04.04.11	28.03.13	2.0	26.5	100.48		75.00	100.59	5.58	2.11	0.18		V+/B1/	банки	
МБРР 03обл	3 000 R	7.25	25.01.11	27.10.11	23.04.13	9.0	27.3	100.01				7.38	1.81	0.68		V+/B1/	банки	
МБРР 04обл	5 000 R	9.40	03.03.11	07.03.11	27.02.14	1.0	37.7	100.51	0.08	100.38	100.47	4.00	4.66	0.11		V+/B1/	банки	
МБРР 05обл	5 000 R	8.25	16.06.11	19.12.11	12.06.14	11.0	41.2	100.65	0.05	1 000	100.65	100.78	7.52	4.09	0.82		V+/B1/	банки
МДМ-Банк БО-01	5 000 R	12.75	02.06.11		29.11.12	22.5	110.09	1.09		108.00	109.10		6.96	5.78	1.58		BB/Baa2/B+/D/Caa2/D	банки
МежТромБ-1	3 000 R		30.06.11		03.01.18	84.5											банки	
Метсерв-Ф1	1 500 R	11.00	25.05.11	03.06.11	23.05.12	4.0	16.2	100.10	-0.01	12 743	100.02	100.80	10.12	5.48	0.32		торговля	
Мечел 13об	5 000 R	10.00	08.03.11	03.09.15	25.08.20	56.0	116.7	101.35	0.06	316 662	101.26	101.54	9.85	4.92	3.34	/B1/	металлургия	
Мечел 14об	5 000 R	10.00	08.03.11	03.09.15	25.08.20	56.0	116.7	101.39	0.14	350 506	101.31	101.42	9.84	4.92	3.35	/B1/	металлургия	
Мечел 2об	5 000 R	8.50	15.06.11	20.06.11	12.06.13	5.0	29.0	100.89	0.04	13 704	100.87	100.97	6.00	4.20	0.38	/B1/	металлургия	
Мечел 4об	5 000 R	19.00	27.01.11	30.07.12	21.07.16	18.0	66.8	116.10				7.74	4.08	1.22	/B1/	металлургия		
Мечел 5об	5 000 R	12.50	19.04.11	18.10.12	09.10.18	21.0	93.8	107.40	-0.60	99 792	107.40	107.59	8.09	2.90	1.47	/B1/	металлургия	
МечелБО-01	5 000 R	12.50	13.05.11	11.11.11	09.11.12	20.0	21.8	103.45			104.06	104.97	8.07	6.02	0.71	/B1/	металлургия	
МечелБО-02	5 000 R	9.75	15.03.11		12.03.13	25.9	103.00		-0.25		103.00	103.20	8.35	4.72	1.77	/B1/	металлургия	
МечелБО-03	5 000 R	9.75	27.04.11		24.04.13	27.4	103.05		-0.05	10 918	102.85	103.33	8.40	4.72	1.88	/B1/	металлургия	
МИА-Зоб	1 500 R	7.25	24.02.11		24.02.12	13.2	100.00			99.00	101.00		7.43	1.81	0.97	/Ba2/	финансы	
МИА-4об ил	2 000 R	7.35	07.04.11	18.10.12	01.10.15	21.0	57.0	100.00		99.00	101.00	7.39	1.83	1.53	/Ba2/	финансы		
МИА-5об	2 000 R	7.40	21.04.11	28.07.11	17.07.14	6.0	42.3	99.48		99.00	110.00	8.44	1.86	0.46	/Ba2/	финансы		
Миг-Ф 02	3 000 R	0.10	08.03.11		06.09.11	7.5											машиностр.	
Микоян-2об	2 000 R	13.50	10.02.11	24.02.12	07.02.13	13.0	24.8	105.00		104.00	108.00	8.26	6.41	0.91			потреб. Тов	
М-ИНДУСТР	1 000 R	12.25	15.02.11		16.08.11	6.8	28.53		-2.22	37	28.53	30.00	944.28	21.41	0.05		строительство	
М-Индустр2	1 500 R		13.07.11		10.07.13	29.9	88.00	8.00	8	22.14	88.00		5.33		2.34		строительство	
МКБ 04обл	2 000 R	15.00	15.03.11		15.03.11	1.7	101.28			101.19	101.70		5.42	7.38	0.13	V-/B1/	банки	
МКБ 05обл	2 000 R	8.50	27.04.11	05.05.11	25.04.12	3.0	15.2	100.40		60 000	100.50	100.65	6.39	4.22	0.26	V-/B1/	банки	
МКБ 06обл	2 000 R	9.40	08.02.11		07.08.12	18.7	101.30	0.10	400	101.00			8.65	4.63	1.30	V-/B1/	банки	
МКБ 07обл	2 000 R	9.76	19.07.11	24.07.12	14.07.15	18.0	54.4	101.61	-0.14	101.70	101.80	8.65	4.79	1.32	V-/B1/	банки		
МКБ 08обл	3 000 R	9.70	13.04.11	19.10.11	08.04.15	9.0	51.2	101.30	-0.08	13 118	101.35	101.40	7.71	4.78	0.66	V-/B1/	банки	
ММК БО-01	5 000 R	6.90	19.05.11		15.11.12	22.0	99.36			99.45	99.85		7.41	3.46	1.60	отозван/Ba3/BB	Металлургия	
ММК БО-02	10 000 R	9.70	15.06.11	16.12.11	12.12.12	11.0	22.9	102.77	-0.18	102 600	102.66	102.87	6.49	4.71	0.82	отозван/Ba3/BB	Металлургия	
ММК БО-03	5 000 R	6.47	24.03.11	26.03.12	19.09.13	14.0	32.3	99.68	-0.26	230 010	99.60	99.98	6.80	3.24	1.05	отозван/Ba3/BB	Металлургия	
ММК БО-05	8 000 R	7.65	07.04.11		04.04.13	26.7	100.65		-0.04		100.26	100.75	7.45	3.79	1.88	отозван/Ba3/BB	Металлургия	
ММ-Фин 01	1 000 R	7.75	01.03.11	02.03.11	26.02.13	1.0	25.5			0.01							девелопмент	
ММ-Фин 02	1 500 R	7.75	05.07.11	05.07.11	03.07.12	5.0	17.5	2.54		1.10	3.99		151.83				девелопмент	
МОИА 02	3 000 R	7.99	08.03.11		07.09.11	7.5											финансы	
МОИА 03	5 000 R	7.75	15.06.11		14.06.14	41.2											финансы	
МойБанк 5	5 000 R	12.96	21.04.11	25.04.11	16.04.15	3.0	51.4	100.10		99.75	100.50	12.13	6.46	0.22		/B3/	банки	
МоскомБ-2	3 000 R	12.00	15.02.11		15.02.11	0.7											V-/	
МоскомБ-3	5 000 R	10.00	15.06.11		12.06.13	29.0											V-/	
МОСМАРТФ 1	2 000 R	0.01	14.04.11		12.04.12	14.8				2.02							торговля	
МособгазФ2	3 000 R	9.25	25.06.11		24.06.12	17.2	94.00	0.02	1 689	94.00	94.20		16.81	4.93	0.80		сервис	
Мособлгаз1	2 500 R	12.00	17.05.11		17.05.11	3.8											услуги	
Мособлтр-2	4 000 R	20.00	26.03.11		26.03.11	2.0											//D	
МосТрансФ1	7 500 R	11.80	21.06.11		18.12.12	23.1											//СС	
Мосэнерго1	5 000 R	12.50	15.03.11		13.09.11	7.7	104.23	-0.07	6 400	104.15	104.30		5.68	5.98	0.57	//BB-	энергетика	
Мосэнерго2	5 000 R	7.65	24.02.11	01.03.12	18.02.16	13.0	61.7	100.95		81 414	100.95	101.05	6.72	3.78	0.98	//BB-	энергетика	
Мосэнерго3	5 000 R	10.25	03.06.11	06.12.12	28.11.14	23.0	46.8	105.70		20 400	105.50	105.80	6.97	4.84	1.62	//BB-	энергетика	
МОЭК-01	3 500 R	9.00	27.01.11	11.08.11	25.07.13	7.0	30.4	101.28					6.11	2.22	0.50	BB+//	энергетика	
МОЭК-01	6 000 R	8.05	08.03.11		06.09.11	7.5	101.05		40 713	100.37	101.38		6.37	3.97	0.56		энергетика	
МРСК Ур.01	1 000 R	8.60	24.05.11		22.05.12	16.1				88.01							энергетика	
МРСК Юга 2	6 000 R	17.50	01.03.11	01.09.11	26.08.14	7.0	43.7	106.00	0.10	30 637	106.00	106.10	7.09	8.23	0.53		энергетика	
МТС 01	10 000 R	7.00	21.04.11		17.10.13	33.2	99.00	-0.20	31 489	99.00	99.69		7.54	3.52	2.31		BB+/Ba2/BB	
МТС 02	10 000 R	7.75	26.04.11		20.10.15	57.7	99.30		29 908	99.30	99.79		8.08	3.89	3.68		BB+/Ba2/BB	
МТС 03	4 000 R	8.00	21.06.11	20.06.13	12.06.18	29.0	89.9	101.60	0.45	101.01	101.60	7.37	3.93	2.07		BB+/Ba2/BB		
МТС 04	15 000 R	16.75	17.05.11	19.05.11	13.05.14	4.0	40.2	103.33	-0.09	121 184	103.32	103.33	5.23	16.17	0.30		BB+/Ba2/BB	
МТС 05	15 000 R	14.25	26.07.11	26.07.12														

Рынок рублевых облигаций

Выпуск	Объем, млн	Купон, %	Дата			Месяцев до		Цена	Изм.	Торговый объем, шт (осн.+РПС)	Котировки		Доходность, %			Дюр, лет	Рейтинг F/M/S	Сектор
			купона	оферты	погаш	офрт	погаш				покупка	продажа	офрт	погаш	текущ			
КОРПОРАТИВНЫЕ РУБЛЕВЫЕ ОБЛИГАЦИИ (продолжение)																		
Группа Разг. БО-09	2 000 R		26.11.37		15.12.11		10.8										с/х	
ОбКондФ-02	3 000 R	15.00	20.04.11	22.11.11	17.04.13	10.0	27.1									V//	потреб. тов.	
ОГК-3 об	3 000 R	7.50	10.06.11	10.06.11	09.12.11	5.0	10.6									/Ва3/	энергетика	
ОГК-5 БО-15	4 000 R	7.50	21.06.11	21.06.12	18.06.13	17.0	29.2	101.00	26 667	101.00	102.11	6.82		3.70	1.27	/Ва3/	энергетика	
ОГК-5 об-1	5 000 R	12.25	31.03.11		29.09.11		8.3	104.02	20 000	103.66	104.29		6.18	5.87	0.61	/Ва3/	энергетика	
ОГК-6 01об	5 000 R	7.25	21.04.11		19.04.12		15.0	99.16		98.01	100.30		8.12	3.65	1.10	/В-	энергетика	
ОМЗ - 6 об	1 600 R	13.00	03.06.11	09.06.11	31.05.13	5.0	28.6	103.70		100.14		2.39		6.25	0.36	/В-	машиностр.	
ОМЗ-5 об	1 500 R	13.00	01.03.11		30.08.11		7.3	102.00		101.00	103.20		9.66	6.36	0.52	/В-	машиностр.	
Парнас-М 2	1 000 R	9.50	17.02.11		17.11.11		9.9							4.95	0.24	/В3/	потреб. тов.	
Первобанк БО-01	1 500 R	10.00	27.04.11	29.04.11	24.04.13	3.0	27.4	100.79	-0.11	100.70	100.90	6.71		4.95	0.24	/В3/	банки	
Первобанк1	1 500 R	9.50	29.06.11		29.06.11		5.2	100.60	10	100.60	100.80		8.18	4.74	0.40	/В3/	банки	
Петрокомб4	3 000 R	5.00	06.07.11		06.07.11		5.4	99.22		99.20	99.97		6.91	2.53	0.42	/Ва3В+	банки	
Петрокомб5	5 000 R	12.75	19.06.11	19.12.12	21.12.14	23.0	47.6	79.01	2	80.01	109.72	29.51		8.09	1.32	/Ва3В+	банки	
Петрокомб6	3 000 R	7.75	20.02.11		22.08.12		19.2	100.17	-0.28	100.45	100.70		7.77	3.88	1.36	/Ва3В+	банки	
Петрокомб7	3 000 R	14.90	20.02.11	24.02.11	22.08.12	1.0	19.2	100.71	-0.12	100.72	100.77	4.44		7.42	0.08	/Ва3В+	банки	
Промсвб-05	4 500 R	7.75	20.05.11		18.05.12		16.0	100.86		100.66	100.80		7.16	3.83	1.18	ВВ+/Ва2/отозван	банки	
Промсвб-06	5 000 R	8.25	08.06.11		17.06.13		29.2	100.39	0.14	100.05	100.20		8.24	4.10	2.04	ВВ+/Ва2/отозван	банки	
ПромТр02об	3 000 R	0.01	19.04.11		18.10.11		8.9	89.17		65.75	91.98		16.98	0.01	0.62		машиностр.	
ПромТр03об	5 000 R	18.00	26.01.11	28.01.11	24.07.13	0.0	30.4	97.19						9.23			машиностр.	
ПротекФин1	5 000 R	12.00	04.05.11		02.11.11		9.4			99.01							торговля	
ПрофМедияФ-1	3 000 R	10.50	21.07.11	23.07.13	16.07.15	30.0	54.5	99.60	-0.38	4 180	99.60	100.00	10.92		5.26	2.03	телеком	
РазгуляйФ2	2 000 R	17.00	29.03.11		27.09.11		8.2	91.50		80.00	102.99			9.26	0.47		с/х	
РазгуляйФ3	3 000 R	17.00	18.03.11		16.03.12		13.9	95.00		80.00	110.00		23.32	8.92	0.83		с/х	
РазгуляйФ4	3 000 R	17.00	25.05.11	02.06.11	22.05.13	4.0	28.3	100.50		98.01	102.99	14.79		8.44	0.31		с/х	
РазгуляйФ5	2 000 R		27.04.11	29.04.11	23.10.13	3.0	33.4			1.00							с/х	
Райффайзен БО-7	5 000 R	7.50	01.06.11		27.11.13		34.6	100.10					7.59	3.74	2.40	ВВВ+/Ваа3/ВВВ	банки	
Райффайзен-4	10 000 R	13.50	07.06.11	08.12.11	03.12.13	11.0	34.8	106.30	-0.03	197 503	106.26	106.35	5.96		6.33	0.79	ВВВ+/Ваа3/ВВВ	банки
РВКФинанс1	1 750 R	9.50	21.07.11		21.07.11		5.9	109.99		76.01				-9.72	4.31	0.54	ВВ-//	услуги
РВКФинанс3	3 000 R	9.00	16.05.11	14.11.13	09.11.15	34.0	58.3	101.30	0.25	8 540	101.20	101.40	8.62		4.43	2.31	ВВ-//	услуги
РенКап-2	3 000 R	10.50	08.04.11		04.04.12		14.5	99.85	-0.14	87	99.90	99.99		10.89	5.22	1.01	В-/В1/В-	банки
РенКап-3	4 000 R	12.50	10.06.11	17.06.11	06.06.12	5.0	16.6	101.20	0.11	557	100.91	101.20	8.87		6.12	0.36	В-/В1/В-	банки
РЖД БО-01	15 000 R	9.40	08.06.11		05.12.12		22.7	104.67			104.61	104.88		6.80	4.48	1.63	ВВВ/Ваа1/ВВВ	транспорт
РЖД-07обл	5 000 R	7.55	11.05.11		07.11.12		21.8	101.43			101.25	101.55		6.79	3.71	1.58	ВВВ/Ваа1/ВВВ	транспорт
РЖД-08обл	20 000 R	8.50	06.07.11		06.07.11		5.4	101.59	0.13	117	101.50	101.59		4.91	4.17	0.43	ВВВ/Ваа1/ВВВ	транспорт
РЖД-09обл	15 000 R	0.50	18.05.11	18.05.11	13.11.13	4.0	34.1	98.76			98.61	98.90	3.81		0.01	0.30	ВВВ/Ваа1/ВВВ	транспорт
РЖД-10обл	15 000 R	15.00	10.03.11		06.03.14		37.9	121.70	-0.15	335 949	121.55	121.70		7.23	6.14	2.37	ВВВ/Ваа1/ВВВ	транспорт
РЖД-11обл	15 000 R	7.80	25.05.11		18.11.15		58.6	101.66			101.45	101.75		7.52	3.82	3.78	ВВВ/Ваа1/ВВВ	транспорт
РЖД-12обл	15 000 R	14.90	26.05.11	28.11.11	16.05.19	10.0	101.1	107.28	-0.03	3 810	107.18	107.40	5.81		6.93	0.76	ВВВ/Ваа1/ВВВ	транспорт
РЖД-13обл	15 000 R	10.00	10.03.11		06.03.14		37.9	103.37	0.02		103.33	103.56		8.92	4.82	2.45	ВВВ/Ваа1/ВВВ	транспорт
РЖД-14обл	15 000 R	9.87	12.04.11		07.04.15		51.1	104.03			103.95	104.17		8.89	4.73	3.18	ВВВ/Ваа1/ВВВ	транспорт
РЖД-15обл	15 000 R	10.50	27.06.11	26.12.12	20.06.16	23.0	65.8	106.90		170 000	106.75	107.07	6.70		4.90	1.67	ВВВ/Ваа1/ВВВ	транспорт
РЖД-16обл	15 000 R	14.33	13.06.11	13.06.11	05.06.17	5.0	77.5	103.40	-0.10	367 006	103.30	103.40	5.29		6.91	0.36	ВВВ/Ваа1/ВВВ	транспорт
РЖД-17обл	15 000 R	10.80	25.07.11	24.07.13	16.07.18	30.0	91.0	109.30		99	108.97	109.30	6.79		4.93	2.12	ВВВ/Ваа1/ВВВ	транспорт
РЖД-18обл	15 000 R	11.00	25.07.11	23.07.14	15.07.19	43.0	103.1	113.00		22 157	112.71	113.05	6.86		4.85	2.84	ВВВ/Ваа1/ВВВ	транспорт
РЖД-19обл	15 000 R	13.50	25.07.11	27.07.11	08.07.24	6.0	163.8				103.90						ВВВ/Ваа1/ВВВ	транспорт
РЖД-23обл	15 000 R	9.00	03.02.11	05.02.15	16.01.25	49.0	170.2	105.85	-0.15	10 899	105.75	106.00	7.40		4.24	3.12	ВВВ/Ваа1/ВВВ	транспорт
РК Казначей-01	3 000 R	10.50	27.05.11	23.11.12	20.11.15	22.0	58.7										V/B1/	банки
РМК-финанс-03	3 000 R	10.40	21.06.11	17.12.13	15.12.15	35.0	59.5	99.75	-0.65	381	99.75	100.25	10.77		5.20	2.31		сырье
Росбанк БО-01	5 000 R	7.40	24.06.11	27.06.12	21.06.13	17.0	29.3	100.85		25 000	100.55	100.90	6.83		3.66	1.28	ВВВ+/Ваа3/ВВ+	банки
Росбанк БО-02	5 000 R	8.00	08.07.11		08.07.13		29.9	101.19	-0.01		101.00	101.28		7.60	3.92	2.11	ВВВ+/Ваа3/ВВ+	банки
Росбанк-А3	5 000 R	12.00	06.05.11	16.05.11	06.11.13	4.0	33.9	102.05			101.91	102.09	4.13		5.90	0.29	ВВВ+/Ваа3/ВВ+	банки
Росбанк-А5	5 000 R	12.00	06.05.11	16.05.11	07.11.14	4.0	46.1	102.17			101.90	102.10	3.74		5.89	0.29	ВВВ+/Ваа3/ВВ+	банки
Росгосстрах-1	4 000 R	10.00	21.07.11	23.07.12	16.07.15	18.0	54.5	99.78	-0.02	119	99.72	99.78	10.35		5.00	1.29		финансы
Росгосстрах-2	5 000 R	10.50	12.05.11	12.11.12	02.11.17	22.0	82.5	99.87			99.67	100.00	10.78		5.24	1.50		финансы
РосДорБанк-1	1 050 R	10.50	08.06.11	08.12.11	09.12.13	11.0	35.0	100.02			100.00	100.15	10.44		5.26	0.80		банки
Роснано-1	8 000 R	8.90	29.06.11		20.12.17		84.1	100.56	-0.34		100.75	100.90		8.98	4.41	4.84		финансы
Роснано-2	10 000 R	8.90	29.06.11		20.12.17		84.1	100.54			100.70	101.00		8.99	4.41	4.84		финансы
Роснано-3	15 000 R	8.90	29.06.11		20.12.17		84.1	100.90			100.75	101.05		8.91	4.40	4.85		финансы
Россельб 10	5 000 R	9.00	09.02.11	10.02.13	29.01.20	25.0	109.7	102.97	-0.23		102.93	103.25	7.50		4.36	1.72	ВВВ/Ваа1/	банки
Россельб 11	5 000 R	9.00	10.02.11	11.02.13	30.01.20	25.0	109.8	103.11	-0.09		103.00	103.20	7.43		4.35	1.72	ВВВ/Ваа1/	банки
Россельб 2	7 000 R	7.85	16.02.11		16.02.11		0.8	100.38			100.25	101.70		1.81	1.95	0.06	ВВВ/Ваа1/	банки
Россельб 3	10 000 R	9.25	17.02.11															

Рынок рублевых облигаций

Выпуск	Объем, млн	Купон, %	Дата			Месяцев до		Цена	Изм.	Торговый объем, шт (осн.+РПС)	Котировки		Доходность, %			Дюр, лет	Рейтинг F/M/S	Сектор
			купона	оферты	погаш	офрт	погаш				покупка	продажа	офрт	погаш	текущ			
КОРПОРАТИВНЫЕ РУБЛЕВЫЕ ОБЛИГАЦИИ (продолжение)																		
Сахатрнф2	2 500 R	12.20	28.01.11		26.07.13		30.5	101.30		1 095	101.00	102.10		11.92	6.00	1.88	услуги	
СБ-Финанс1	1 500 R	0.10	21.03.11	20.06.11	18.06.12	5.0	17.0										потреб. тов.	
СвобСоюлз	1 200 R	0.10	24.05.11		24.05.11		4.0				1.39						производство	
СвязьБанк1	2 000 R	16.00	21.04.11		21.04.11		2.9	103.31	1.31			101.75		2.06	3.86	0.23	/B1/	
Северсталь БО-01	15 000 R	14.00	22.03.11	20.09.11	18.09.12	8.0	20.1	104.78	-0.17	2	104.78	104.94	6.50	6.66	0.58		V+/Ba3/BB-	
Северсталь БО-02	10 000 R	9.75	18.02.11		15.02.13		25.1	104.17			104.35	104.55		7.67	4.67	1.72	V+/Ba3/BB-	
Северсталь БО-04	5 000 R	9.75	18.02.11		15.02.13		25.1	104.30			104.05	104.40		7.60	4.66	1.72	V+/Ba3/BB-	
СевКаб 03	1 500 R	10.50	29.03.11		27.03.12		14.3										производство	
СевСтАвто2	3 000 R	12.50	20.07.11		17.07.13		30.2	101.70	-0.67	5 129	101.55	101.70		12.03	6.13	1.97		
СЗТелек3об	3 000 R	8.60	24.02.11		24.02.11		1.0	100.34			100.37	101.97		4.64	2.14	0.08	BB//BB-	
СЗТелек4об	2 000 R	8.10	10.03.11		08.12.11		10.6	101.98			101.00			5.88	1.98	0.80	BB//BB-	
СЗТелек5об	2 000 R	5.87	22.02.11		21.05.13		28.3	100.00		500	100.00	101.99		7.11	1.46	1.71	BB//BB-	
СЗТелек6об	3 000 R	11.70	02.02.11	09.08.11	24.07.19	7.0	103.4	106.80	-0.70	20 019	106.90	108.00	3.24	2.73	0.50		BB//BB-	
Сибирь-01	2 300 R	18.00	19.07.11		17.07.12		18.0	109.05	0.25	1 701	108.85	109.10		11.50	8.23	1.22		
Сибметин01	10 000 R	13.50	21.04.11	20.10.14	10.10.19	46.0	106.0	113.22	-0.01	130 261	113.19	113.27	9.41	5.95	2.75		транспорт	
Сибметин02	10 000 R	13.50	21.04.11	20.10.14	10.10.19	46.0	106.0	113.30	0.07	155 061	113.00	113.30	9.38	5.94	2.76		металлургия	
СибТлк-Воб	3 000 R	9.50	10.02.11	11.08.11	08.08.13	7.0	30.9	101.68			100.08	101.65	6.40	4.66	0.49		BB//	
СИБУРХолд1	1 500 R	10.47	05.05.11		01.11.12		21.6				98.58						BB/Ba2/	
Синергия БО-01	3 000 R	9.75	07.04.11	04.10.12	03.10.13	21.0	32.8	100.50	0.10	57 345	100.30	100.50	9.63	4.84	1.42		V//	
Синергия-3	2 500 R	10.00	21.02.11	24.02.11	18.08.14	1.0	43.4				80.01						V//	
Синтерра 1	3 000 R	0.01	03.02.11		01.08.13		30.7											
СистГалс 1	3 000 R	8.50	12.04.11		08.04.14		39.0											
СистГалс 2	2 000 R	8.50	19.04.11		15.04.14		39.2											
Система-01	6 000 R	9.75	10.03.11		07.03.13		25.8	104.46			104.10	104.59		7.57	4.65	1.77	BB-/Ba3/BB	
Система-02	20 000 R	14.75	15.02.11	14.08.12	12.08.14	19.0	43.2	111.20	0.01	20 920	111.11	111.20	7.14	6.61	1.28		BB-/Ba3/BB	
Система-03	19 000 R	12.50	02.06.11	04.12.12	24.11.16	23.0	71.0	108.70	-0.14	3 000	108.71	108.72	7.46	5.73	1.58		BB-/Ba3/BB	
Ситроникс БО-1	2 000 R	11.50	21.06.11	26.06.12	18.06.13	17.0	29.2	102.06	-0.14		101.50	102.20	10.26	5.74	1.21		V-/B3/	
Ситроникс БО-2	3 000 R	10.75	11.04.11	15.10.12	07.10.13	21.0	32.9	99.45	-0.55	170	99.01	100.00	11.28	5.39	1.42		V-/B3/	
СКБ-банк БО-03	3 000 R	9.15	31.05.11	29.05.12	26.11.13	16.0	34.6	99.95	-0.02	20 000	99.75	100.00	9.38	4.56	1.17		V/B2/	
СКБ-банк БО-04	2 000 R	9.80	08.06.11	12.12.11	05.06.13	11.0	28.8	101.45		800	101.30	101.50	8.06	4.82	0.79		V/B2/	
СОРУС КАП2	1 500 R		07.04.11		05.04.12		14.6											
СтИндастр1	1 000 R		07.07.11		07.07.11		5.5											
СтрТрГаз02	5 000 R	8.49	15.07.11		13.07.12		17.9	93.49		50 250	93.49	94.29		13.98	4.53	1.23		
СтрТрГаз03	5 000 R	8.50	14.04.11		11.04.13		26.9	93.58			88.00	99.17		12.22	4.53	1.79		
СУ-155 Зоб	3 000 R	15.50	16.02.11	24.02.11	15.02.12	1.0	12.9	98.00	-0.10	7 199	97.91	98.00	39.96	7.89	0.06			
СудострБ-3	1 500 R		07.03.11		03.09.12		19.6	100.22			99.00	100.65		-0.14	1.61		/B3/	
СУЭК Финанс-01	10 000 R	9.35	08.07.11	10.07.13	26.06.20	30.0	114.7	102.25		150 000	102.15	102.25	8.44	4.56	2.07			
Сэтл групп1	1 000 R	11.70	17.05.11		15.05.12		15.9	98.98		1	90.00	98.98		12.93	5.89	1.08		
Татнефть БО-01	5 000 R	7.25	25.03.11		20.09.13		32.3	100.49			100.06	100.55		7.16	3.60	2.25		
Таттелеком 4	1 500 R	8.25	05.05.11		01.11.12		21.6	100.00	-0.50	170	100.00	100.50		8.41	4.11	1.53		
ТатфондБ 4	1 500 R	13.00	01.06.11		01.06.11		4.3	102.17			102.06	102.20		6.68	6.34	0.33		
ТатфондБ 5	2 000 R	11.00	23.03.11	29.03.11	21.03.12	2.0	14.1	100.93			100.80	100.95	4.56	5.43	0.17		/B2/	
ТатфондБ 6	2 000 R	11.20	01.03.11	07.03.11	26.02.13	1.0	25.5	100.55	-0.08	10 800	100.55	100.57	4.72	5.55	0.11		/B2/	
ТатфондБ 7	1 000 R	8.75	17.06.11	22.12.11	14.12.12	11.0	23.0	100.16			99.90	100.95	8.57	4.36	0.82		/B2/	
ТВЗ БО-01	2 000 R	7.00	15.06.11	24.06.11	12.06.13	5.0	29.0											
ТГК-1 01	4 000 R	8.50	15.03.11	15.03.12	11.03.14	14.0	38.1	101.70			101.70	101.90	6.99	4.17	1.01		машиностр.	
ТГК-1 02	5 000 R	16.99	05.07.11	11.07.11	01.07.14	6.0	41.8	104.70	-0.14	2 247	104.57	104.94	5.95	8.09	0.43		энергетика	
ТГК-10 об2	5 000 R	7.60	09.02.11	11.02.11	06.02.13	1.0	24.8										энергетика	
ТГК-2 БО-01	5 000 R	9.00	22.03.11		17.09.13		32.2	99.54	-0.01	230 155	99.55	100.00		9.40	4.51	2.14		
ТГК-2 01	4 000 R	6.75	01.03.11		30.08.11		7.3	99.81			99.51			7.19	3.37	0.54		
ТГК-4 об.1	5 000 R	8.00	02.06.11		31.05.12		16.4				77.01						энергетика	
ТГК-5-01	5 000 R	8.75	15.04.11	16.10.13	06.10.17	33.0	81.6	100.85		51 970	100.85	101.00	8.52	4.33	2.24		энергетика	
ТГК-6-01	5 000 R	8.30	03.03.11	03.09.13	24.08.17	32.0	80.1	99.95	-0.05	50	99.60	99.95	8.45	4.14	2.14		энергетика	
ТГК-6Иньв-1	2 000 R	10.50	22.02.11	28.02.11	21.02.12	1.0	13.1	100.50		6 050	97.00	100.50	3.47	2.60	0.09		энергетика	
ТГК-8 01	3 500 R	8.80	12.05.11		10.05.12		15.7										энергетика	
ТГК-9-01	7 000 R	8.10	14.02.11	15.08.13	07.08.17	31.0	79.6	99.77	-0.23		99.50	100.00	8.34	4.05	2.10		энергетика	
Терна-Ф 02	1 500 R	1.00	06.05.11		04.11.11		9.5										производство	
ТехИнвст-1	2 000 R	7.00	26.05.11		26.05.11		4.1	45.00			20.00	69.99		7.76			торговля	
ТехНикольФ	3 000 R	7.00	10.03.11	10.03.11	07.03.12	2.0	13.6	99.99			75.10	102.50	7.11	3.49	0.12		производство	
ТКСБанк 02	1 400 R	20.00	25.01.11		28.07.13		30.5	112.83						14.25	8.89	1.70		
ТКСБанк БО-01	1 600 R	14.22	25.03.11		20.09.13		32.3	100.19			101.58	107.00		14.61	7.08	1.92		
ТКСБанк БО-02	1 500 R	16.50	31.05.11	29.11.11	26.11.13	10.0	34.6	103.50	-0.27	1 490	103.02	103.76	12.32	7.95	0.72		банки	
ТМК БО-01	5 000 R	8.85	26.04.11		22.10.13		33.4	101.25	-0.05	10 000	101.30	101.40		8.50	4.36	2.26		
ТМК-03 обл	5 000 R	9.80	15.02.11		15.02.11		0.7	100.30	-0.05	1 151	100.30	100.48		4.72	4.87	0.06		
Трансаэро-1	3 000 R	11.85	27.04.11	25.04.12	23.10.13	15.0	33.4	100.65	-0.05	17 701	100.65	100.78	11.56	5.87	1.05		транспорт	
ТрансКонт1	3 000 R	9.50	01.03.11		26.02.13		25.5	104.76			104.							

Рынок рублевых облигаций

Выпуск	Объем, млн	Купон, %	Дата			Месяцев до		Цена	Изм.	Торговый объем, шт (осн.+РПС)	Котировки		Доходность, %			Дюр. лет	Рейтинг F/M/S	Сектор
			купона	оферты	погаш	офрт	погаш				покупка	продажа	офрт	погаш	текущ			
КОРПОРАТИВНЫЕ РУБЛЕВЫЕ ОБЛИГАЦИИ (продолжение)																		
УралсибЛК5	3 000 R	8.50	21.07.11		19.01.12	12.0	100.15	-0.03	521	100.00	100.15		8.51	4.23	0.89	B+//	финансы	
УРСАБанк 5	3 000 R	10.05	19.04.11		18.10.11	8.9	102.65		1 500	102.65	102.69		6.36	4.88	0.67	B+/Ba3/	банки	
УРСАБанк 7	5 000 R	11.75	21.07.11		19.07.12	18.1	106.00	0.85	656	106.05	107.00		7.54	5.53	1.31	B+/Ba3/	банки	
УРСАБанк 8	10 000 R	9.00	14.04.11		09.04.15	51.2	101.90	0.09	307 176	101.80	101.95		8.63	4.40	3.24	B+/Ba3/	банки	
УрСИ БО-01	1 000 R	10.80	05.05.11	09.11.11	01.11.12	10.0	21.6									BB-/B+	телеком	
УрСИ свр06	2 000 R	10.50	19.05.11		17.11.11	9.9	102.03			101.00	103.00		6.84	5.13	0.52	BB-/B+	телеком	
УрСИ свр07	3 000 R	8.50	15.03.11		13.03.12	13.8	100.00		1	100.00	103.97		8.65	4.24	0.56	BB-/B+	телеком	
УрСИ свр08	2 000 R	7.50	06.04.11		03.04.13	26.7	100.50			95.58	101.00		8.26	3.72	1.67	BB-/B+	телеком	
ФСК ЕЭС-04	6 000 R	7.30	07.04.11		06.10.11	8.5	101.25		6 900	101.15	101.25		5.51	3.60	0.65	/Baa2/BBB	энергетика	
ФСК ЕЭС-06	10 000 R	7.15	29.03.11	26.09.13	15.09.20	33.0	117.4		125 000	99.70	99.99	7.37		3.57	2.26	/Baa2/BBB	энергетика	
ФСК ЕЭС-07	5 000 R	7.50	29.04.11	27.10.15	16.10.20	58.0	118.4	99.50	10 000	99.35	99.70	7.75		3.76	3.73	/Baa2/BBB	энергетика	
ФСК ЕЭС-08	10 000 R	7.15	29.03.11	26.09.13	15.09.20	33.0	117.4	99.55	315 004	99.55	100.00	7.45		3.58	2.26	/Baa2/BBB	энергетика	
ФСК ЕЭС-09	5 000 R	7.99	29.04.11	24.10.17	16.10.20	82.0	118.4	99.86		99.26	99.95	7.95		3.89	4.89	/Baa2/BBB	энергетика	
ФСК ЕЭС-10	10 000 R	7.75	29.03.11	24.09.15	15.09.20	57.0	117.4	100.38	0.38	200 000	99.90	100.25	7.78		3.85	3.63	/Baa2/BBB	энергетика
ФСК ЕЭС-11	5 000 R	7.99	29.04.11	24.10.17	16.10.20	82.0	118.4	99.91		99.26	99.95	8.15		3.99	4.86	/Baa2/BBB	энергетика	
ХантМанБанк-02	3 000 R	7.85	15.06.11	16.06.11	12.06.13	5.0	29.0	100.50		100.50	100.84	6.56		3.90	0.37	/Ba3/B+	банки	
ХКФ Банк-4	3 000 R	7.10	13.04.11		12.10.11	8.7	99.95			100.00	101.00		7.36	1.77	0.65	/Ba3/B+	банки	
ХКФ Банк-5	4 000 R	8.15	20.04.11	19.10.11	17.04.13	9.0	27.1	100.80	-0.05	59 622	100.75	100.80	7.21		2.02	0.67	/Ba3/B+	банки
ХКФ Банк-6	5 000 R	7.75	15.03.11	11.12.12	10.06.14	23.0	41.1	99.60	0.01	2 000	99.40	99.60	8.22		1.94	1.62	/Ba3/B+	банки
ХКФ Банк-7	5 000 R	9.00	27.01.11	30.04.12	23.04.15	15.0	51.7	101.59				7.82		2.21	1.10	/Ba3/B+	банки	
Х-МСтройР2	2 000 R	10.00	12.07.11		12.07.11	5.6											строительство	
Центр-инв2	3 000 R	9.25	28.06.11	29.06.12	24.06.14	17.0	41.6	101.68		75.00	102.00	8.08		4.54	1.26	/B1/	банки	
ЦентрТел-5	3 000 R	9.30	01.03.11		30.08.11	7.3	101.15		4 000	100.17	101.90		6.27	4.58	0.35	B//BB-	телеком	
Черкизово БО-03	3 000 R	8.25	13.05.11		08.11.13	34.0	99.52	-0.13		99.60	99.80		8.62	4.13	2.31		потреб. тов.	
Черкизово1	2 000 R	12.75	31.05.11		31.05.11	4.2	102.05		6 510	101.97	102.15		6.74	6.23	0.33		потреб. тов.	
ЧТПЗ 03об	8 000 R	8.00	26.04.11	28.04.11	21.04.15	3.0	51.6			95.50						/отозван/	производство	
ЧТПЗ БО-01	5 000 R	16.50	07.06.11	08.12.11	04.12.12	11.0	22.7	106.10	-0.20	5 025	106.10	106.25	9.12		7.75	0.76	/отозван/	производство
ЭлемЛиз-02	2 300 R	21.00	10.03.11	14.06.11	04.09.14	5.0	44.0	104.50	0.25	10	104.01	104.50	8.54		5.01	0.34		финансы
ЭнергоСт-1	1 500 R	12.00	20.05.11		20.05.11	3.9											энергетика	
ЮниКредиБанк-04	10 000 R	7.00	17.05.11	16.11.12	10.11.15	22.0	58.4	99.34		99.50	100.00	7.49		3.51	1.59	/Ba3/B+	банки	
ЮниКредиБанк-05	5 000 R	7.50	08.03.11	03.09.13	01.09.15	32.0	56.0	99.90		99.50	99.90	7.68		3.74	2.19	/Ba3/B+	банки	
Юнимилк 01	2 000 R	14.00	08.03.11		06.09.11	7.5				102.00							потреб. тов.	
ЮТК БО-01	2 000 R	11.00	20.04.11	21.10.11	17.10.12	9.0	21.1	103.98		100 000	102.28	103.65	5.50		2.64	0.68	/B1/B	телеком
ЮТК БО-04	1 000 R	11.40	21.04.11		18.10.12	21.1	105.43	-0.07	52 801	105.30	106.00		8.26	2.70	1.48	/B1/B	телеком	
ЮТК-05 об.	2 000 R	7.80	01.06.11		30.05.12	16.4	100.55		500	100.55	102.50		7.72	3.97	1.20	/B1/B	телеком	
ЮТэйр-Ф БО-1	1 500 R	12.50	29.03.11		26.03.13	26.4	107.23	0.38		101.01			9.09	2.91	1.77		транспорт	
ЮТэйр-Ф БО-2	1 500 R	12.50	29.03.11		26.03.13	26.4	107.31			106.50	110.00		9.05	2.90	1.77		транспорт	
ЮТэйр-Ф БО-3	1 500 R	9.45	24.03.11		19.12.13	35.3	100.50		90 001				9.57	2.34	2.33		транспорт	
Якутскэн БО-01	3 000 R	8.25	08.03.11		03.09.13	31.8	100.58						8.15	4.09	2.16	BB//	энергетика	
Якутскэн02	1 200 R	10.30	10.03.11		08.03.12	13.6	103.00	-0.05	38 000	101.90	103.00		7.27	4.99	0.89	BB//	энергетика	

Рынок рублевых облигаций

Выпуск	Объем, млн	Купон, %	Дата			Месяцев до		Цена	Изм.	Торговый объем, шт (осн.+РПС)	Котировки		Доходность, %			Дюр, лет	Рейтинг F/M/S	Сектор
			купона	оферты	погаш	офрт	погаш				покупка	продажа	офрт	погаш	текущ			
ГОСУДАРСТВЕННЫЕ И МУНИЦИПАЛЬНЫЕ ОБЛИГАЦИИ																		
Беларусь-01	7 000 R	8.70	24.03.11		20.12.12	23.2	99.70		50 001	99.70	100.20		9.17	2.18	1.62		гос. бумаги	
Волгогр064	1 000 R	7.75	17.05.11		15.05.12	15.9	100.48			99.00	100.30		7.00	3.85	0.62	/BB-	муниципальный	
Волгогр069	2 000 R	8.75	08.06.11		04.06.14	40.9	101.10			100.70	101.15		7.68	4.32	2.08	/BB-	муниципальный	
ИркОбл31-5	2 200 R	7.70	24.02.11		26.10.11	9.2	100.75			100.45	100.95		6.50	2.55	0.54	/B	муниципальный	
ИркОбл31-6	3 800 R	9.15	15.04.11		22.11.12	22.3	100.87			101.00	102.00		8.46	3.56	0.90	/B	муниципальный	
Казань07	2 000 R	8.75	23.03.11		15.12.14	47.4	100.60	-0.29		100.00	100.90		8.50	2.17	2.04		муниципальный	
КалужОбл-2	1 300 R	8.40	28.02.11		29.08.11	7.2	101.00			100.34	101.05		6.57	2.02	0.54	BB-/	муниципальный	
КалужОбл-3	1 000 R	8.95	03.03.11		29.11.12	22.5	102.49			99.50	102.50		7.38	2.18	1.34	BB-/	муниципальный	
КалужОбл-4	1 500 R	10.11	30.03.11		26.06.13	29.5	104.05	0.05	7 986	104.00	105.00		7.93	2.42	1.63	BB-/	муниципальный	
Карелия 11	800 R	9.80	12.05.11		10.05.12	15.7	102.35		2 941	102.20	102.35		7.16	4.78	0.83	BB-/	муниципальный	
Карелия 12	1 000 R	19.05	03.03.11		02.06.11	4.3	104.73	0.50		104.31	105.15		5.54	4.54	0.32	BB-/	муниципальный	
Карелия 2	1 000 R	7.67	14.04.11		14.04.11	2.7	100.77			100.30	101.00		4.10	3.80	0.21	BB-/	муниципальный	
Карелия 3	2 000 R	9.91	24.03.11		18.06.15	53.5	104.53	0.03		104.50	107.00		8.02	2.36	2.17	BB-/	муниципальный	
КОМИ Тв об	1 000 R	8.00	23.05.11		22.11.12	34.4	100.87			98.02	101.97		7.72	3.93	1.99	BB/Ba2/	муниципальный	
КОМИ 8в об	1 000 R	7.50	05.03.11		03.12.15	59.1	95.00	-0.50	18	95.00	97.77		8.14	3.94	3.32	BB/Ba2/	муниципальный	
КОМИ 9в об	2 100 R	7.75	19.04.11		18.10.14	45.4	99.32	-0.08	45 000	99.25	99.40		7.80	3.89	2.66	BB/Ba2/	муниципальный	
КраснЯрк4	10 200 R	11.14	10.02.11		08.11.12	21.8	105.23	-0.02		105.15	105.30		6.90	2.64	1.18	BB+/Ba2/BB+	муниципальный	
ЛенОбл-3об	1 300 R	12.00	10.06.11		05.12.14	47.0	113.20	0.20	93	112.90	114.47		8.00	5.29	2.97	BB/BB	муниципальный	
МГор39-об	4 800 R	8.00	21.07.11		21.07.14	42.5	100.01		2 014	100.50	101.20		7.59	3.97	2.90	BBB/Baa1/BBB	муниципальный	
МГор44-об	5 000 R	8.00	24.06.11		24.06.15	53.7	100.74	0.24		100.30	100.45		7.28	3.96	3.55	BBB/Baa1/BBB	муниципальный	
МГор45-об	15 000 R	8.00	27.06.11		27.06.12	17.3	102.21	-0.03		102.05	102.24		6.45	3.90	1.28	BBB/Baa1/BBB	муниципальный	
МГор48-об	30 000 R	8.00	11.06.11		11.06.22	138.5	92.24	-0.96	1 906	92.03	92.30		8.04	4.32	7.12	BBB/Baa1/BBB	муниципальный	
МГор49-об	25 000 R	8.00	14.06.11		14.06.17	77.8	99.90	-0.05	1	99.50	99.74		7.41	3.99	4.80	BBB/Baa1/BBB	муниципальный	
МГор50-об	15 000 R	8.00	18.06.11		18.12.11	10.9	101.87	-0.20	136 058	101.87	102.04		5.91	3.92	0.83	BBB/Baa1/BBB	муниципальный	
МГор53-об	15 000 R	8.00	01.03.11		01.09.13	31.7	101.05		5 000	101.00	101.10		7.11	3.93	2.18	BBB/Baa1/BBB	муниципальный	
МГор54-об	15 000 R	8.00	05.03.11		05.09.12	19.7	101.80	-0.20	4 816	101.80	101.97		6.61	3.90	1.41	BBB/Baa1/BBB	муниципальный	
МГор56-об	20 000 R	8.00	22.03.11		22.09.16	68.9	99.29	0.06	1	98.01	99.14		7.53	4.00	4.28	BBB/Baa1/BBB	муниципальный	
МГор58-об	15 000 R	10.00	01.03.11		01.06.11	4.3	101.80	-0.10	100 193	101.75	101.80		4.87	2.42	0.33	BBB/Baa1/BBB	муниципальный	
МГор61-об	15 000 R	15.00	03.03.11		03.06.13	28.7	118.68	0.48		117.70	117.95		6.56	3.12	1.90	BBB/Baa1/BBB	муниципальный	
МГор62-об	20 000 R	15.00	08.03.11		08.06.14	41.0	118.24	-0.09	28 619	118.23	118.32		7.34	3.13	2.57	BBB/Baa1/BBB	муниципальный	
МГор63-об	15 000 R	15.00	10.03.11		10.12.13	35.0	121.29			120.30	124.00		6.97	3.05	2.25	BBB/Baa1/BBB	муниципальный	
МГор66-об	110 000 R	8.75	23.02.11		23.11.18	95.3	106.59			105.00	106.66		7.91	2.07	5.32	BBB/Baa1/BBB	муниципальный	
Мос.обл.6в	12 000 R	9.00	19.04.11		19.04.11	2.8	100.90	0.03	38 036	100.85	100.90		5.07	4.45	0.22	/B1/отозван	муниципальный	
Мос.обл.7в	16 000 R	8.00	20.04.11		16.04.14	39.3	99.15	-0.04	113 864	99.15	99.21		8.47	4.02	2.63	/B1/отозван	муниципальный	
Мос.обл.8в	10 000 R	9.00	14.06.11		16.06.13	29.0	101.70	-0.20	2 000	101.70	101.86		7.91	4.41	1.31	/B1/отозван	муниципальный	
Мос.обл.9в	33 000 R	18.00	10.04.11		15.03.12	13.9	110.10		50	109.76	110.10		7.01	7.61	0.83	/B1/отозван	муниципальный	
НижгорОбл3	2 000 R	7.70	21.04.11		20.10.11	9.0	100.70		1	100.70	101.60		6.80	3.81	0.67	В+/отозван/	муниципальный	
НижгорОбл4	2 700 R	8.00	24.05.11		17.11.12	22.1	100.96			100.20	101.00		7.25	3.93	1.17	В+/отозван/	муниципальный	
ОФЗ 25063	30 000 R	6.20	09.02.11		09.11.11	9.6	101.10	-0.15	5 598	101.05	101.20		4.86	1.53	0.73	BBB/Baa1/BBB	гос. бумаги	
ОФЗ 25064	45 000 R	11.90	20.04.11		18.01.12	12.0	106.70	-0.03	489 906	106.68	106.70		4.97	2.78	0.90	BBB/Baa1/BBB	гос. бумаги	
ОФЗ 25065	46 000 R	12.00	30.03.11		27.03.13	26.4	111.85	-0.09	50 001	111.69	111.95		6.27	2.68	1.83	BBB/Baa1/BBB	гос. бумаги	
ОФЗ 25066	40 000 R	10.55	06.04.11		06.07.11	5.4	102.89	0.00	2 440	102.80	102.89		4.04	2.56	0.42	BBB/Baa1/BBB	гос. бумаги	
ОФЗ 25067	45 000 R	11.30	20.04.11		17.10.12	21.1	108.96	-0.06	361	108.86	108.96		5.95	2.58	1.51	BBB/Baa1/BBB	гос. бумаги	
ОФЗ 25068	45 000 R	12.00	23.02.11		20.08.14	43.5	115.95	0.03	2762 387	115.63	115.99		7.00	5.16	2.74	BBB/Baa1/BBB	гос. бумаги	
ОФЗ 25070	44 947 R	10.00	30.03.11		28.09.11	8.2	103.67	-0.03	501 729	103.38	103.67		4.47	4.81	0.63	BBB/Baa1/BBB	гос. бумаги	
ОФЗ 25071	39 165 R	8.10	01.06.11		26.11.14	46.7	103.69	0.34	278 026	103.25	103.65		7.10	3.90	3.13	BBB/Baa1/BBB	гос. бумаги	
ОФЗ 25072	66 830 R	7.15	26.01.11		23.01.13	24.3	101.75	-0.10	150 101	101.72	101.90		6.30	3.50	1.73	BBB/Baa1/BBB	гос. бумаги	
ОФЗ 25073	55 991 R	6.85	02.02.11		01.08.12	18.5	101.37	-0.06	165 001	101.35	101.44		5.98	3.37	1.34	BBB/Baa1/BBB	гос. бумаги	
ОФЗ 25075	30 000 R	6.88	20.07.11		15.07.15	54.4	98.15	-0.15	508 220	98.10	98.20		7.51	3.50	3.64	BBB/Baa1/BBB	гос. бумаги	
ОФЗ 26198	42 117 R	6.00	03.11.11		02.11.12	21.6	99.49			96.76	100.00		6.29	6.03	1.62	BBB/Baa1/BBB	гос. бумаги	
ОФЗ 26199	44 000 R	6.10	13.04.11		11.07.12	17.8	100.45		32 200	100.19	100.50		5.90	1.51	1.33	BBB/Baa1/BBB	гос. бумаги	
ОФЗ 26200	50 000 R	6.10	20.04.11		17.07.13	30.2	99.59			99.25	99.69		6.43	1.53	2.18	BBB/Baa1/BBB	гос. бумаги	
ОФЗ 26202	40 000 R	11.20	23.03.11		17.12.14	47.4	114.60	0.11	4173 209	114.20	114.83		7.08	2.44	3.02	BBB/Baa1/BBB	гос. бумаги	
ОФЗ 26203	25 000 R	6.90	09.02.11		03.08.16	67.3	97.80	-0.01	246 001	97.77	97.90		7.53	3.65	4.21	BBB/Baa1/BBB	гос. бумаги	
ОФЗ 46002	62 000 R	8.00	09.02.11		08.08.12	18.7	102.33	2.33		101.49			4.99	3.90	0.72	BBB/Baa1/BBB	гос. бумаги	
ОФЗ 46014	43 717 R	7.00	09.03.11		29.08.18	92.5	99.41	-0.59	65 000		100.00		7.23	3.51	5.33	BBB/Baa1/BBB	гос. бумаги	
ОФЗ 46017	80 000 R	7.00	09.02.11		03.08.16	67.3	98.45	0.68	4713 395	96.50	99.00		7.12	1.77	3.95	BBB/Baa1/BBB	гос. бумаги	
ОФЗ 46018	128 934 R	8.00	09.03.11		24.11.21	131.9	96.90	-0.70	1 780	96.90	97.66		7.64	2.06	6.51	BBB/Baa1/BBB	гос. бумаги	
ОФЗ 46019	26 000 R	8.00	30.03.11		20.03.19	99.2	73.62		2222 624	71.40			7.66		4.94	BBB/Baa1/BBB	гос. бумаги	
ОФЗ 46020	116 911 R	6.90	09.02.11		06.02.36	304.8	89.75		3381 418	85.81	90.00		8.01	3.83	10.26	BBB/Baa1/BBB	гос. бумаги	
ОФЗ 46021	92 794 R	7.00	16.02.11		08.08.18	91.8	91.17		5564 740	89.64	91.50		7.					

Рынок еврооблигаций

Выпуск	Объем, млн	Купон, %	Дата			Месяцев до		Цена	Изм.	Торговый объем, шт	Котировки		Доходность, %			Дюр, лет	Рейтинг F/M/S	Сектор
			купона	оферты	погаш	офрт	погаш				покупка	продажа	офрт	погаш	текущ			
ЕВРООБЛИГАЦИИ																		
Ak bars-11	300 \$	9.25	20.06.11		20.06.11	4.9	102.15	-0.01					3.84	4.53	0.40	BB/Ba3/	банки	
Ak bars-12	225 \$	10.25	03.06.11		03.12.12	22.6	108.12	0.05					5.58	4.74	1.68	BB/Ba3/	банки	
Alfa-Bank-12	500 \$	8.20	25.06.11		25.06.12	17.3	106.14	0.07					3.71	3.86	1.34	BB/Ba1/B+	банки	
Alfa-Bank-13	400 \$	9.25	24.06.11	24.06.11	24.06.13	5.0	29.4	108.73	0.01			-10.65	4.25	0.44	BB/Ba1/B+	банки		
Alfa-Bank-15_03_18	600 \$	8.00	18.03.11		18.03.15	50.5	104.89	-0.01					6.63	3.81	3.42	BB/Ba1/B+	банки	
Alfa-Bank-17	300 \$	8.64	22.02.11	22.02.12	22.02.17	13.0	74.0									BB/Ba1/B+	банки	
Alfa-Bank-17_09_25	1 000 \$	7.88	25.03.11		25.09.17		81.2									BB/Ba1/B+	банки	
Alliance Oil-15	350 \$	9.88	11.03.11		11.03.15		50.2									V/B+	сырье	
Alrosa-14	500 \$	8.88	17.05.11		17.11.14		46.4	112.86	0.08				5.12	3.93	3.22	BB-/Ba3/BB-	сырье	
Alrosa-20	1 000 \$	7.75	03.05.11		03.11.20		119.0	106.62	0.01				6.81	3.63	6.79	BB-/Ba3/BB-	сырье	
Bank St-Petersburg-17	100 \$	10.50	25.01.11		25.07.17		79.1									/Ba3/	банки	
BoM-11CHF	250 C	6.25	04.03.11		04.03.11		1.3	100.37	-0.03				2.80	6.23	0.11	BBB-/Baa1/	банки	
BoM-13	500 \$	7.34	13.05.11		13.05.13		28.0	106.31	0.08				4.42	3.45	2.09	BBB-/Baa1/	банки	
BoM-15	300 \$	7.50	25.05.11		25.11.15		58.9	98.17	0.04				7.96	3.82	3.93	BBB-/Baa1/	банки	
BoM-15_03_11	750 \$	6.70	11.03.11		11.03.15		50.2									BBB-/Baa1/	банки	
BoM-17	400 \$	6.81	10.05.11		10.05.17		76.6	100.46	-0.01				6.71	3.39	4.99	BBB-/Baa1/	банки	
Business Alliance-12	8 323 R	8.88	25.01.11		25.04.12		15.2									/Ba3/	банки	
Credit Europe Bank-13	300 \$	7.75	20.05.11		20.05.13		28.2	102.90	-0.02				6.38	3.77	2.08	BBB/A3/BBB	банки	
EURDEV-14	500 \$	7.38	29.03.11		29.09.14		44.8	108.51	0.06				4.82	3.40	3.16	BBB/A3/BBB	банки	
Eurochem12	300 \$	7.88	21.03.11		21.09.12		20.2									BB/BB	химия	
Evrax-13	1 050 \$	8.88	24.04.11		24.04.13		27.4	108.35	0.15				4.90	4.10	2.01	B+/B1/B	металлургия	
Evrax-15	750 \$	8.25	10.05.11		10.11.15		58.4									/Ba3/BB-	металлургия	
Evrax-18	550 \$	9.50	24.04.11		24.04.18		88.2									B+/B1/B	металлургия	
Gallery-13 CLN	175 \$	10.13	12.05.11		12.05.13		28.0									/Caa1/D	сырье	
Gazprom-11 CHF	500 C	9.00	23.04.11		23.04.11		3.0	101.96	-0.04				0.99	8.83	0.25	BBB/Baa1/BBB	сырье	
Gazprom-12	1 000 €	4.56	09.12.11		09.12.12		22.8	103.32	0.01				2.70	4.41	1.81	BBB/Baa1/BBB	сырье	
Gazprom-12 JPY	30 000 Y	2.89	15.05.11		15.11.12		22.0	99.97	0.01				2.91	1.44	1.74	BBB/Baa1/BBB	сырье	
Gazprom-13	1 750 \$	9.63	01.03.11		01.03.13		25.6	113.26	0.02				3.06	4.25	1.87	BBB/Baa1/BBB	сырье	
Gazprom-13 GBP	800 G	6.58	31.10.11		31.10.13		33.7	106.57	-0.02				3.97	6.17	2.54	BBB/Baa1/BBB	сырье	
Gazprom-13-2	1 222 \$	4.51	22.07.11		22.07.13		30.3	103.56	0.00				3.01	2.17	2.35	BBB/Baa1/BBB	сырье	
Gazprom-13-5	400 \$	7.34	11.04.11		11.04.13		26.9	109.12	0.00				3.05	3.36	2.02	BBB/Baa1/BBB	сырье	
Gazprom-13-6	500 \$	7.51	31.01.11		31.07.13		30.6	110.13	0.04				3.28	3.41	2.24	BBB/Baa1/BBB	сырье	
Gazprom-14	780 €	5.03	25.02.11		25.02.14		37.6	103.71	0.01				3.70	4.85	2.76	BBB/Baa1/BBB	сырье	
Gazprom-14_07_31	1 250 \$	8.13	31.01.11		31.07.14		42.8									BBB/Baa1/BBB	сырье	
Gazprom-14-2	700 €	5.36	31.10.11		31.10.14		45.9	104.82	-0.04				3.92	5.12	3.42	BBB/Baa1/BBB	сырье	
Gazprom-15	1 000 €	5.88	01.06.11		01.06.15		53.0	105.47	0.04				4.41	5.57	3.76	BBB/Baa1/BBB	сырье	
Gazprom-15_02_04	850 €	8.13	04.02.11		04.02.15		49.1	114.11	0.01				2.44	7.12	3.34	BBB/Baa1/BBB	сырье	
Gazprom-15_11_29	1 000 \$	5.09	29.05.11		29.11.15		59.0	101.97	-0.05				4.63	2.50	4.23	BBB/Baa1/BBB	сырье	
Gazprom-16	1 350 \$	6.21	22.05.11		22.11.16		71.0									BBB/Baa1/BBB	сырье	
Gazprom-17	500 €	5.14	22.03.11		22.03.17		75.0	101.52	0.04				4.78	5.06	5.10	BBB/Baa1/BBB	сырье	
Gazprom-17-2	500 €	5.44	02.11.11		02.11.17		82.5	102.31	0.04				4.96	5.32	5.65	BBB/Baa1/BBB	сырье	
Gazprom-18	1 200 €	6.61	13.02.11		13.02.18		85.9	106.91	0.11				5.33	6.18	5.44	BBB/Baa1/BBB	сырье	
Gazprom-18-2	1 100 \$	8.15	11.04.11		11.04.18		87.8									BBB/Baa1/BBB	сырье	
Gazprom-19	2 250 \$	9.25	23.04.11	23.04.12	23.04.19	15.0	100.4									BBB/Baa1/BBB	сырье	
Gazprom-20	1 250 \$	7.20	01.02.11		01.02.20		109.8	106.74	-0.09				4.74	3.37	2.65	BBB/Baa1/BBB	сырье	
Gazprom-22	1 300 \$	6.51	07.03.11		07.03.22		135.3	103.88	-0.06				6.03	3.13	7.73	BBB/Baa1/BBB	сырье	
Gazprom-34	1 200 \$	8.63	28.04.11	28.04.14	28.04.34	40.0	283.2									BBB/Baa1/BBB	сырье	
Gazprom-37	1 250 \$	7.29	16.02.11		16.08.37		323.4	105.31	-0.24				6.85	3.46	11.67	BBB/Baa1/BBB	сырье	
Gazprombank-11	300 \$	7.97	15.06.11		15.06.11		4.7	102.49	0.11				1.55	3.89	0.39	/Baa3/BB	банки	
Gazprombank-13	500 \$	7.93	28.06.11		28.06.13		29.5									/Baa3/BB	банки	
Gazprombank-14	500 \$	6.25	15.06.11		15.12.14		47.4									/Baa3/BB	банки	
Gazprombank-15	1 000 \$	6.50	23.03.11		23.09.15		56.8									/Baa3/BB	банки	
Gazprombank-16	120 \$	7.35	08.05.11		08.05.16		64.4									/Baa3/BB	банки	
Gazstream-13	647 \$	5.63	22.07.11		22.07.13		30.3	103.59	-0.03				4.10	2.72	2.32	BBB/Baa1/BBB	сырье	
HCFB-11	500 \$	11.00	20.06.11		20.06.11		4.9	102.84	0.09				3.86	5.35	0.40	/Ba3/B+	банки	
HCFB-11-2	450 \$	11.75	11.02.11		11.08.11		6.6	103.70	-0.02				4.81	5.66	0.51	/Ba3/B+	банки	
IIB-13	200 \$	11.00	15.02.11		15.02.13		25.1									D/Caa2/D	банки	
Income-Lada-11 CLN	38 \$	18.00	23.03.11		20.06.11		4.9										торговля	
KZOSRU-11	200 \$	9.25	30.04.11		30.10.11		9.3	99.50					9.90	4.65	0.71	RD/D	химия	
LenSpetsSMU-15	150 \$	9.75	09.02.11		09.11.15		58.3	100.78					133.82	22.58	0.53	/B	строительство	
Lukoil-14	900 \$	6.38	05.05.11		05.11.14		46.0	107.50	-0.08				4.21	2.96	3.32	BBB-/Baa2/BBB-	сырье	
Lukoil-17	500 \$	6.36	07.06.11		07.06.17		77.5									BBB-/Baa2/BBB-	сырье	
Lukoil-19	600 \$	7.25	05.05.11		05.11.19		106.9	108.85	-0.12				5.94	3.33	6.46	BBB-/Baa2/BBB-	сырье	
Lukoil-20	800 \$	6.13	09.05.11		09.11.20		119.2										сырье	
Lukoil-22	500 \$	6.66	07.06.11		07.06.22		138.4	103.07	-0.01				6.27	3.23	7.88	BBB-/Baa2/BBB-	сырье	
MBRD-16	60 \$	8.88	10.03.11	10.03.11	10.03.16	2.0	62.4	95.62	-0.25			47.22	4.64	0.10		B+/B1/	банки	
MDM-11	200 \$	9.75	21.07.11		21.07.11		5.9									BB/Ba2/B+	банки	
Mirax-11	180 \$	9.45	20.03.11		20.03.11		1.8									/Ca1/	строительство	
Moscow-11	374 €	6.45	12.10.11		12.10.11		8.7	103.21	-0.04				1.87	6.25	0.71	BBB/Baa1/BBB	муниципальный	
Moscow-16	407 €	5.06	20.10.11		20.10.16		69.9	101.79	-0.11				4.64	4.97	4.95	BBB/Baa1/BBB	муниципальный	
MTS-12	400 \$	8.00	28.01.11		28.01.12		12.3	106.21	0.24				1.78	3.77	0.95	BB+/Ba2/BB	телеком	
MTS-20	750 \$	8.63	22.06.11		22.06.20		114.6											

Рынок еврооблигаций

Выпуск	Объем, млн	Купон, %	Дата			Месяцев до		Цена	Изм.	Торговый объем, шт	Котировки		Доходность, %			Дюр, лет	Рейтинг F/M/S	Сектор
			купона	оферты	погаш	офрт	погаш				покупка	продажа	офрт	погаш	текущ			
ЕВРООБЛИГАЦИИ																		
Promsvyazbank-13	150 \$	10.75	15.07.11	15.07.11	15.07.13	6.0	30.1	109.86	-0.02				-9.07		4.89	0.50	BB-/Ba2/отозван	банки
Promsvyazbank-15	200 \$	12.75	27.05.11		27.05.15		52.8	113.82	0.05				8.84	5.60	3.32	BB-/Ba2/отозван	банки	
Promsvyazbank-16	200 \$	11.25	08.07.11		08.07.16		66.4	108.90	0.04				9.14	5.16	4.08	BB-/Ba2/отозван	банки	
Promsvyazbank-18	100 \$	12.50	31.01.11		31.01.18		85.5	108.84	-0.03				11.56	5.74	4.39	BB-/Ba2/отозван	банки	
Raspadskaya-12	300 \$	7.50	22.05.11		22.05.12		16.1									/B1/B+	сырьё	
RenCap-13	225 \$	13.00	01.04.11		01.04.13		26.6									B-/B1/B-	банки	
ROLF-11	150 \$	13.00	05.05.11		30.06.11		5.2									/Caa1/CCC	торговля	
Rosbank-12	130 \$	9.00	01.07.11		01.07.12		17.5									BBB+/Baa3/BB+	банки	
Rosselkhozbank-12 CHF	150 C	6.26	30.04.11		30.04.12		15.4	103.90					3.04	6.03	1.19	BBB/Baa1/	банки	
Rosselkhozbank-13	700 \$	7.18	16.05.11		16.05.13		28.1	107.50	0.03				3.76	3.34	2.11	BBB/Baa1/	банки	
Rosselkhozbank-13 RUB	30 000 R	7.50	25.03.11		25.03.13		26.4	100.53	0.02				7.22	3.73	1.93	BBB/Baa1/	банки	
Rosselkhozbank-14	750 \$	7.13	14.07.11		14.01.14		36.2	107.47	0.04				4.41	3.32	2.68	BBB/Baa1/	банки	
Rosselkhozbank-14-2	1 000 \$	9.00	11.06.11		11.06.14		41.1	113.53	0.05				4.63	3.96	2.92	BBB/Baa1/	банки	
Rosselkhozbank-14	500 \$	6.97	21.03.11	21.09.11	21.09.16	8.0	68.9	100.14	0.06			6.73	5.76	3.48	0.62	BBB/Baa1/	банки	
Rosselkhozbank-17	1 250 \$	6.30	15.05.11		15.05.17		76.8	102.84	0.23				5.76	3.06	5.11	BBB/Baa1/	банки	
Rosselkhozbank-18	1 000 \$	7.75	29.05.11		29.05.18		89.4	110.53	0.17				5.96	3.51	5.60	BBB/Baa1/	банки	
RTM-11 CLN	125 \$	12.00	04.03.11		04.03.11		1.3										торговля	
Russia-15	2 000 \$	3.63	29.04.11		29.04.15		51.9	100.33	0.06				3.54	1.81	3.89	BBB/Baa1/BBB	гос. бумаги	
Russia-18	3 466 \$	11.00	24.07.11		24.07.18		91.3	140.44	0.19				4.57	3.92	5.55	BBB/Baa1/BBB	гос. бумаги	
Russia-20	3 500 \$	5.00	29.04.11		29.04.20		112.8	99.99	-0.02				5.00	2.50	7.26	BBB/Baa1/BBB	гос. бумаги	
Russia-28	2 500 \$	12.75	24.06.11		24.06.28		212.0	173.80	0.06				5.91	3.67	9.24	BBB/Baa1/BBB	гос. бумаги	
Russia-30	21 218 \$	7.50	31.03.11		31.03.30		233.5	115.70		2 000			4.80	3.24	5.53	BBB/Baa1/BBB	гос. бумаги	
RusStandard-11	350 \$	8.63	05.05.11		05.05.11		3.4	101.22	0.00				4.16	4.26	0.28	B+/Ba3/B+	банки	
RusStandard-15	200 \$	8.88	16.06.11		16.12.15		59.6	97.65	0.04				9.48	4.54	3.84	B+/Ba3/B+	банки	
RusStandard-16	200 \$	9.75	01.06.11		01.12.16		71.3									B+/Ba3/B+	банки	
RZD-17	1 500 \$	5.74	03.04.11		03.04.17		75.4									BBB/Baa1/BBB	транспорт	
Sberbank-11	750 \$	5.93	14.05.11		14.11.11		9.8	103.42	-0.04				1.63	2.87	0.78	BBB/Baa1/	банки	
Sberbank-13	500 \$	6.48	15.05.11		15.05.13		28.1	107.18	0.03				3.22	3.02	2.13	BBB/Baa1/	банки	
Sberbank-13-2	500 \$	6.47	02.07.11		02.07.13		29.7	107.21	0.03				3.36	3.02	2.26	BBB/Baa1/	банки	
Sberbank-14 CHF	400 C	3.50	12.11.11		12.11.14		46.3										банки	
Sberbank-15_07	1 500 \$	5.50	07.07.11		07.07.15		54.2	103.22	0.18				4.69	2.66	3.92	BBB/Baa1/	банки	
Sberbank-17	1 000 \$	5.40	24.03.11		24.09.17		81.2	100.05	0.13				5.39	2.70	5.44	BBB/Baa1/	банки	
Severstal-13	1 250 \$	9.75	29.01.11		29.07.13		30.6	111.32	0.00				4.91	4.38	2.16	B+/Ba3/BB-	сырьё	
Severstal-14	375 \$	9.25	19.04.11		19.04.14		39.4	111.69	-0.01				5.27	4.14	2.76	B+/Ba3/BB-	сырьё	
Severstal-17	1 000 \$	6.70	25.04.11		25.10.17		82.2									B+/Ba3/BB-	сырьё	
Sibirtelecom-11 CLN	90 \$	7.70	24.04.11		24.04.11		3.0									BB/	телеком	
SINEK-15	250 \$	7.70	03.02.11		03.08.15		55.1	106.08	0.02				6.14	3.63	3.68	BBB-/Ba1/	финансы	
Sisfin-11	350 \$	8.88	28.01.11		28.01.11		0.1	100.22	0.06				-10.11	4.43	0.01	BB-/Ba3/BB	телеком	
Sovkomflot-17	800 \$	5.38	27.04.11		27.10.17		82.3										транспорт	
Tatfondbank-12	0 \$	12.00	02.02.11		02.02.12		12.5									/B2/	банки	
TMK-11	600 \$	10.00	29.01.11		29.07.11		6.2	103.25	-0.06				3.56	4.84	0.48	/B1/B	производство	
TMK-18	500 \$	7.75	27.07.11		27.01.18		85.3									/B1/B	производство	
TNK-11	500 \$	6.88	18.07.11		18.07.11		5.8	102.59	-0.01				1.48	3.35	0.48	BBB-/Baa2/BBB-	сырьё	
TNK-12	500 \$	6.13	20.03.11		20.09.12		20.2									BBB-/Baa2/BBB-	сырьё	
TNK-13	600 \$	7.50	13.03.11		13.03.13		26.0									BBB-/Baa2/BBB-	сырьё	
TNK-15	500 \$	6.25	02.02.11		02.02.15		49.0	106.89	0.06				4.36	2.92	3.46	BBB-/Baa2/BBB-	сырьё	
TNK-16	1 000 \$	7.50	18.07.11		18.07.16		66.7	112.10					4.95	3.34	4.54	BBB-/Baa2/BBB-	сырьё	
TNK-17	800 \$	6.63	20.03.11		20.03.17		74.9	106.90					5.30	3.10	4.96	BBB-/Baa2/BBB-	сырьё	
TNK-18	1 100 \$	7.88	13.03.11		13.03.18		86.8									BBB-/Baa2/BBB-	сырьё	
TNK-20	500 \$	7.25	02.02.11		02.02.20		109.9									BBB-/Baa2/BBB-	сырьё	
TransCapitalBank-17	100 \$	10.51	18.07.11		18.07.17		78.9									/B1/	банки	
TransCreditBank-11	350 \$	9.00	25.06.11		25.06.11		5.1									/Ba1/BB	банки	
Transneft-12	500 \$	6.10	27.06.11		27.06.12		17.3									/Baa1/BBB	сырьё	
Transneft-12-2	700 €	5.38	27.06.11		27.06.12		17.3									/Baa1/BBB	сырьё	
Transneft-13	600 \$	7.70	07.02.11		07.08.13		30.9									/Baa1/BBB	сырьё	
Transneft-14	1 300 \$	5.67	05.03.11		05.03.14		37.9									/Baa1/BBB	сырьё	
Transneft-18	1 050 \$	8.70	07.02.11		07.08.18		91.7									/Baa1/BBB	сырьё	
Trust-12 CLN	20 \$	11.50	06.03.11		06.09.12		19.7									CCC/Caa1/	банки	
URSA-11-1	130 \$	12.00	30.06.11		30.12.11		11.3									B+/Ba3/	банки	
URSA-11-2	300 €	8.30	16.11.11		16.11.11		9.9									B+/Ba3/	банки	
UTK-13 CLN	3 500 R	9.00	04.06.11	04.06.11	04.06.13	4.0	28.7									/B1/B	телеком	
VEB-16 CHF	400 C	3.75	17.02.12		17.02.16		61.7									BBB/Baa1/BBB	банки	
VEB-17	600 \$	5.45	22.05.11		22.11.17		83.1									BBB/Baa1/BBB	банки	
VEB-20	1 600 \$	6.90	09.07.11		09.07.20		115.1									BBB/Baa1/BBB	банки	
VEB-25	1 000 \$	6.80	22.05.11		22.11.25		180.5									BBB/Baa1/BBB	банки	
Vimpelcom-11	300 \$	8.38	22.04.11		22.10.11		9.0	104.82	0.00				1.82	4.00	0.72	/Ba2/BB+	телеком	
Vimpelcom-13	1 000 \$	8.38	30.04.11		30.04.13		27.6									/Ba2/BB+	телеком	
Vimpelcom-16	600 \$	8.25	23.05.11		23.05.16		64.9	109.14	-0.17				6.21	3.78	4.28	/Ba2/BB+	телеком	
Vimpelcom-18	1 000 \$	9.13	30.04.11		30.04.18		88.4									/Ba2/BB+	телеком	
Vostok Express Bank-17	43 \$	11.00	27.06.11		27.06.17		78.2									/B2/	банки	
VTB N-W-15	400 \$	6.20	29.03.11		29.09.15		57.0	97.27	-0.09				6.89	3.19	3.91	BBB/Baa1/	банки	
VTB-11	450 \$	7.50	12.04.11		12.10.11		8.7	104.06	0.05				1.76	3.60	0.69	BBB/Baa1/BBB	банки	
VTB-11-2	1 000 €	8.25	30.06.11		30.06.11		5.2	102.62	0.03				2.06	8.04	0.43	BBB/Baa1/BBB	банки	
VTB-12	1 200 \$	6.61	30															

Департамент по операциям с долговыми инструментами

Исполнительный директор, руководитель департамента

Борис Гинзбург, ginzburgbi@uralsib.ru

Управление продаж и торговли

Руководитель управления

Сергей Шемардов, she_sa@uralsib.ru

Управление продаж

Коррадо Таведжиа, taveggiac@uralsib.ru
Елена Довгань, dov_en@uralsib.ru
Анна Карпова, karpovaam@uralsib.ru
Дмитрий Попов, popovdv@uralsib.ru
Дэниэл Фельцман, feltsmad@uralsib.ru
Екатерина Кочемазова, kochemazovaea@uralsib.ru

Управление торговли

Андрей Борисов, bor_av@uralsib.ru
Вячеслав Чалов, chalovvg@uralsib.ru
Наталья Храброва, khrabrovann@uralsib.ru

Управление по рынкам долгового капитала

Корпоративные выпуски

Артемий Самойлов, samojlova@uralsib.ru
Виктор Орехов, ore_vv@uralsib.ru
Дарья Союшкина, sonyushkinada@uralsib.ru
Алексей Чекушин, chekushinay@uralsib.ru

Региональные выпуски

Кирилл Иванов, ivanovkv@uralsib.ru
Александр Маргеев, margeevas@uralsib.ru

Сопровождение проектов

Гюзель Тимошкина, tim_gg@uralsib.ru
Галина Гудыма, gud_gi@uralsib.ru
Наталья Грищенко, grischenkovane@uralsib.ru
Антон Кулаков, kulakovak@uralsib.ru

Аналитическое управление

Руководитель управления

Константин Чернышев, che_kb@uralsib.ru

Дирекция анализа долговых инструментов

Руководитель Дмитрий Дудкин, dudkindi@uralsib.ru

Заместитель руководителя управления

Вячеслав Смольянинов, smolyaninovv@uralsib.ru

Долговые обязательства

Дмитрий Дудкин, dudkindi@uralsib.ru
Надежда Мырסיкова, myrsikovanv@uralsib.ru
Мария Радченко, radchenkomg@uralsib.ru
Ольга Стерина, sterinaoa@uralsib.ru
Юрий Голбан, golbanyv@uralsib.ru

Стратегия/Политика

Крис Уифер, cwaefer@uralsib.ru
Вячеслав Смольянинов, smolyaninovv@uralsib.ru
Леонид Слипченко, slipchenkola@uralsib.ru

Экономика

Алексей Девятов, devyatovae@uralsib.ru
Наталья Майорова, mai_ng@uralsib.ru
Ольга Стерина, sterinaoa@uralsib.ru

Банки

Леонид Слипченко, slipchenkola@uralsib.ru
Наталья Майорова, mai_ng@uralsib.ru
Наталья Березина, berezinana@uralsib.ru

Анализ рыночных данных

Вячеслав Смольянинов, smolyaninovv@uralsib.ru
Василий Дегтярев, degtyarevwm@uralsib.ru
Дмитрий Пуш, pushds@uralsib.ru

Нефть и газ

Алексей Кокин, kokinav@uralsib.ru
Юлия Новиченкова, novichenkova@uralsib.ru

Электроэнергетика

Матвей Тайц, tai_ma@uralsib.ru
Александр Селезнев, seleznevae@uralsib.ru

Металлургия/Горнодобывающая промышленность

Дмитрий Смолин, smolindv@uralsib.ru
Николай Сосновский, sosnovskyno@uralsib.ru

Телекоммуникации/Медиа/ Информационные технологии

Константин Чернышев, che_kb@uralsib.ru
Константин Белов, belovka@uralsib.ru

Минеральные удобрения/ Машиностроение/Транспорт

Анна Куприянова, kupriyanovaa@uralsib.ru
Ирина Иртегова, irtegovais@uralsib.ru

Потребительский сектор/Недвижимость

Тигран Оганесян, hovhannisyann@uralsib.ru
Александр Шелестович, shelestoviav@uralsib.ru

Редакционная группа

Английский язык

Джон Уолш (англ. яз.), walshj@uralsib.ru,
Тимоти Халл, hallt@uralsib.ru
Пол Де Витт, dewittpd@uralsib.ru
Хиссам Латиф, latifh@uralsib.ru

Дизайн

Ангелина Шабаринова, shabarinovav@uralsib.ru

Русский язык

Андрей Пятигорский, pya_ae@uralsib.ru
Евгений Гринкруг, grinkruges@uralsib.ru
Ольга Симкина, sim_oa@uralsib.ru

Настоящий бюллетень предназначен исключительно для информационных целей. Ни при каких обстоятельствах он не должен использоваться или рассматриваться как оферта или предложение делать оферты. Несмотря на то что данный материал был подготовлен с максимальной тщательностью, УРАЛСИБ не дает никаких прямых или косвенных заверений или гарантий в отношении достоверности и полноты включенной в бюллетень информации. Ни УРАЛСИБ, ни агенты компании или аффилированные лица не несут никакой ответственности за любые прямые или косвенные убытки от использования настоящего бюллетеня или содержащейся в нем информации. Все права на бюллетень принадлежат ООО «УРАЛСИБ Кэпитал», и содержащаяся в нем информация не может воспроизводиться или распространяться без предварительного письменного разрешения. © УРАЛСИБ Кэпитал 2011