

## Рублевые выпуски

YTM, %	знач.	Изменение, б.п.		YTD
		за ден.	за мес.	
ОФЗ 46020	8.2	(1)	24	24
Газпром-11	7.5	3	(13)	(8)
Система-3	7.5	(3)	(39)	(22)

## Сырьевые рынки

	знач.	Изменение, %		YTD
		за ден.	за мес.	
Золото, \$/унция	1 332.3	(0.2)	(3.6)	(6.2)
Urals, \$/барр.	91.3	(1.4)	(0.3)	(1.0)
S&P Металлы, инд.	1 911.9	(2.6)	(1.0)	(4.0)
S&P C/x прод., инд.	849.8	(1.0)	3.3	2.9

## Денежный рынок

RUB млрд.	знач.	Изменение		YTD
		за ден.	за мес.	
РЕПО в ЦБ	1.8	(0.0)	(6.5)	-
Корсчета	514.2	31.2	(18.2)	(480.5)
Депозиты в ЦБ	795.0	(186.4)	143.3	161.8

	знач.	Изменение, б.п.		YTD
		за ден.	за мес.	
NDF 1Y, %	5.03	10	17	12
MOSPrime O/N, %	2.96	10	4	121

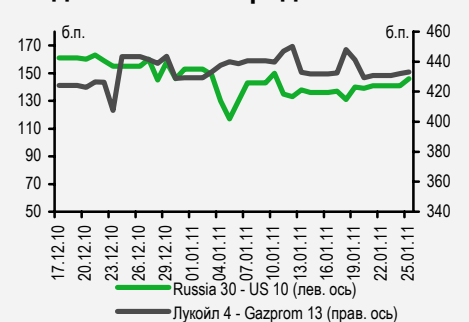
  

USD RUB	знач.	Изменение, %		YTD
		за ден.	за мес.	
	29.79	0.0	(2.2)	(2.5)

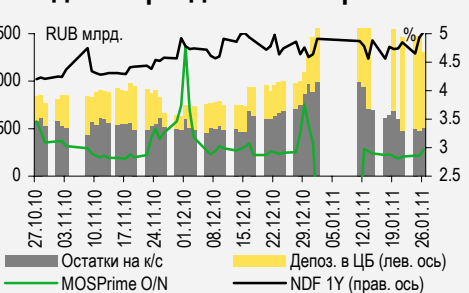
## Индексы

б.п.	знач.	Изменение, б.п.		YTD
		за ден.	за мес.	
Russia 30 - UST 10	146.0	5	(9)	(7)
EMBI + Spread	290.6	7.4	8.3	2.1

## Индикативные спреды



## Индикаторы денежного рынка



Источники: РТС, ММВБ, Bloomberg, оценки УРАЛСИБа

## СТРАТЕГИЯ

### ВНЕШНИЙ РЫНОК

Среда ознаменуется стартом Всемирного экономического форума в Давосе. Кроме того, завершится заседание ФРС США. Евробонды несколько подросли в цене, ожидаем открытия торгов в плюсе. .... стр. 2

### ВНУТРЕННИЙ РЫНОК

Вчера открылись книга заявок на размещение трехлетних облигаций КАМАЗа на 2 млрд руб. и трехлетних облигаций Локо-Банка на 2,5 млрд руб. Сегодня Минфин проводит аукцион по размещению новых ОФЗ 25077 с погашением 20 января 2016 г. на 30 млрд руб. .... стр. 2

## ДЕНЕЖНЫЙ РЫНОК

Вчера компании произвели выплаты НДС и акцизов, и уровень ликвидности снизился, что привело к росту процентных ставок по МБК. Курс рубля практически не изменился, а сегодня мы ожидаем его роста. .... стр. 4

## КОРПОРАТИВНЫЕ СОБЫТИЯ

### ВЫМПЕЛКОМ (ВВ+ / ВА2)

Вымпелком маркирует новые выпуски еврооблигаций. Компания планирует предложить инвесторам два выпуска: 5- и 10-летний, объемом предположительно 1 млрд долл. и 500 млн долл. соответственно. Мы считаем, что справедливая премия к текущим уровням составляет не меньше 20 б.п., – таким образом, доходности новых Vimpelcom'16 и Vimpelcom'21 должны быть не ниже 6,4% и 7,65% соответственно. .... стр. 5

## ВКРАТЦЕ

Сегодня «Коммерсант» сообщает об изменении сроков приобретения ВТБ 100% акций Транс-КредитБанка (ТКБ). Согласно первоначальному плану госбанк должен был до конца года выкупить 10% акций ТКБ у РЖД и 43% акций у миноритарных акционеров банка, а остальные консолидировать в последующие три года. Как известно, на конец прошлого года ВТБ выкупил только акции миноритариев, а согласование выкупа доли РЖД задержалось в правительстве. Теперь планируется, что ВТБ выкупит у РЖД сразу 30-процентный пакет, а у РЖД останутся 25%+1 акция. Однако пакет будет выкуплен не раньше апреля, поскольку до того момента будет действовать обязательная оферта на выкуп акций банка у других владельцев по цене 21 руб./акция, тогда как РЖД хочет продать свои акции дороже (около 23 руб./акция). Это может стоить ВТБ 16 млрд руб. вместо планировавшихся ранее 5 млрд руб., что, на наш взгляд, не вызовет у госбанка особых затруднений.

Международное рейтинговое агентство Moody's поместило в список на пересмотр с возможностью понижения корпоративный рейтинг «Ba2» МТС. Свое решение аналитики агентства объясняют тем, что компании, возможно, придется выкупать свои еврооблигации на общую сумму 1,15 млрд долл.

## RUSSIAN INFORMER

Новости и комментарии, относящиеся к рынку акций, см. в нашем ежедневном издании [Russian Informer](#).

## СТРАТЕГИЯ

### Внешний рынок

**Давос и ФРС.** Сегодняшний день ознаменован событием мирового масштаба в экономической и политической сфере – начинается работа экономического форума в Давосе, в ходе которого нам, вероятно, предстоит услышать немало важных заявлений различного характера. Кроме того, сегодня завершится двухдневное заседание ФРС США, по итогам которого будет опубликовано комментарии о состоянии экономики США, напряженно ожидаемые инвесторами во всем мире. Из публикуемой статистики наибольший интерес представляют данные по рынку недвижимости: предполагается, что продажи новостроек в декабре выросли на 3,5% по сравнению с предыдущим месяцем. Вторник завершился на мировых рынках практически нейтрально: европейские индексы снизились в среднем на 0,3%, американские почти не изменились. Один из главных для рынка сюжетов – вчерашнее выступление Барака Обамы перед Конгрессом, в ходе которого президент США объявил о планах стимулирования экономики. Поддержку американским индексам оказали данные об индексе потребительской уверенности за январь, рост которого существенно превысил прогнозы. Европейская валюта продолжала укрепляться и уже вплотную приблизилась к отметке 1,37 долл./евро – в преддверии итогов заседания ФРС США давление на американскую валюту усилилось. Сегодня Италия планирует два аукциона по размещению гособлигаций на 10,5 млрд евро, что может вызвать волатильность в паре евро/доллар. Доходности десятилетних казначейских облигаций США завершили вчерашнюю торговую сессию снижением на 5 б.п. до 3,35%.

**Вялые покупки.** Вчера спред индикативного суверенного выпуска Russia'30 к 10UST расширился на 8 б.п. до 145 б.п., а цена Russia'30 осталась у отметки 115,7% от номинала. Остальные суверенные выпуски показали более уверенную динамику, подорожав в среднем на 10 б.п. В корпоративном сегменте также преобладали покупки. Евробонды Газпрома подорожали в среднем на 7 б.п., бумаги ЛУКОЙЛа выросли в среднем на 30 б.п. Из евробондов РСХБ заметным спросом пользовались длинные выпуски, евробонды Промсвязьбанка подорожали в среднем на 15 б.п. Бумаги Сбербанка закрылись практически нейтрально, а евробонды ВТБ увеличились в стоимости в среднем на 15 б.п. На азиатских площадках сегодня утром наблюдается разнонаправленная динамика, но поддержку российскому рынку должны оказать растущие котировки фьючерсов на американские фондовые индексы и дорожающая нефть. Мы ожидаем, что торги в России откроются ростом.

*Ольга Стерина, [sterinaoa@uralsib.ru](mailto:sterinaoa@uralsib.ru)*

### Внутренний рынок

**КАМАЗ вновь привлекает заимствования...** Вчера крупнейший производитель грузовых автомобилей в России, КАМАЗ, открыл книгу заявок на размещение трехлетних биржевых облигаций третьей серии на 2 млрд руб. Закрытие книги запланировано на 4 февраля, биржевое размещение бумаг – на 8 февраля. Ориентир по ставке купона составляет 9–9,5%, что предполагает доходность к погашению в диапазоне 9,2–9,73%. В декабре 2010 г. компания разместила трехлетние биржевые облигации первой серии, также на 2 млрд руб. В настоящий момент это единственный выпуск бумаг эмитента в обращении. В ходе декабрьского размещения ориентир по ставке купона был установлен в диапазоне 9–9,5%, по итогам размещения доходность сложилась по нижней границе диапазона. Компания направляет привлеченные средства на рефинансирование банковской задолженности, а также на финансирование инвестиционной деятельности. У КАМАЗа зарегистрировано еще четыре выпуска биржевых облигаций суммарным объемом 11 млрд руб.

**...как и Локо-Банк** Помимо КАМАЗа, вчера книгу заявок на размещение трехлетних биржевых облигаций первой серии на 2,5 млрд руб. открыл Локо-Банк (B2/-/B+). Закрытие книги заявок предполагается 8 февраля, биржевое размещение выпуска – 10 февраля. По выпуску предусмотрена оферта через год. Ориентир по купону, выплачиваемому дважды в год, составляет 8,5–9%. На данный момент у банка находится в обращении один выпуск четырехлетних облигаций на 2,5 млрд руб. Помимо вышеуказанного выпуска, у Локо-Банка зарегистрировано еще три выпуска биржевых облигаций общим объемом 7,5 млрд руб.

**Еще один дебют Минфина.** На сегодня намечен аукцион по размещению новых ОФЗ 25077 с погашением 20 января 2016 г.; ставка купона по выпуску составляет 7,35%. Инвесторам будут предложены бумаги объемом 30 млрд руб. По нашим расчетам, дюрация нового выпуска составит 3,97 года, и на кривой доходностей ОФЗ бумага должна

располагаться между ОФЗ 25075 (дюрация 3,64 года, УТМ 7,51%) и ОФЗ 26203 (дюрация 4,21 года, УТМ 7,53%). Таким образом, мы оцениваем справедливый уровень доходности бумаги в 7,52%. Согласно опубликованным вчера Минфином ориентирам, ожидаемый уровень доходности находится в диапазоне 7,5–7,65%, и, таким образом, максимально возможная премия составит 13 б.п., что весьма привлекательно.

*Ольга Стерина, [sterinaoa@uralsib.ru](mailto:sterinaoa@uralsib.ru)*

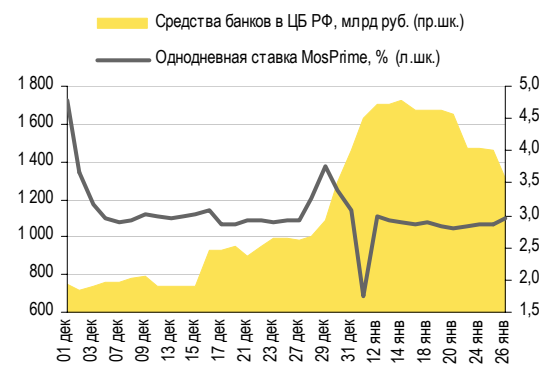
## ДЕНЕЖНЫЙ РЫНОК

### Налоговые выплаты снизили уровень ликвидности

Уровень ликвидности снизился вследствие вчерашних налоговых выплат. Остатки на корсчетах кредитных учреждений в ЦБ сократились на 31,2 млрд руб. до 514,2 млрд руб., а депозиты снизились на 186,4 млрд руб. до 795 млрд руб. Индикативная ставка MosPrime по однодневным кредитам выросла на 10 б.п. до 2,96%. Аукционы РЕПО с ЦБ вновь были отменены из-за отсутствия заявок

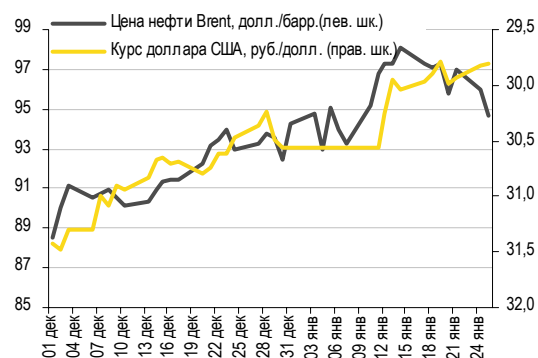
Для рубля вчерашняя сессия прошла довольно спокойно. Стоимость бивалютной корзины снизилась на 1 копейку дл 34,65 руб. Курс доллара к рублю на ММВБ вчера упал на 2 копейки до 29,8 руб./долл. при объеме торгов, равном 7,58 млрд долл. (рост за сессию составил 11%). Курс евро к рублю прибавил 1 копейку и завершил день на уровне 40,57 руб./евро. Сегодня мы ожидаем укрепления рубля до 29,75–29,7 руб./долл., так как сегодня утром цены на нефть идут вверх, а фондовые рынки, вероятно, начнут торговую сессию «в плюсе».

### Совокупные средства банков в ЦБ РФ, млрд руб., и однодневная ставка MosPrime, %



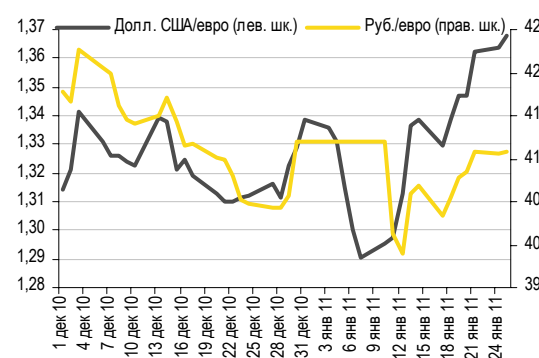
Источники: ЦБ РФ

### Курс руб./долл. и цена барреля нефти Brent, долл.



Источники: Bloomberg, ММВБ

### Курс евро относительно доллара США и рубля



Источники: Bloomberg, ММВБ

Леонид Слипченко, [slipchenkola@uralsib.ru](mailto:slipchenkola@uralsib.ru)  
 Наталья Майорова, [mayorovang@uralsib.ru](mailto:mayorovang@uralsib.ru)  
 Наталия Березина, [berezinana@uralsib.ru](mailto:berezinana@uralsib.ru)

## КОРПОРАТИВНЫЕ СОБЫТИЯ

### Vimpelcom Ltd (BB+/Ba2/-)

#### Новые выпуски еврооблигаций интересны, но необходима премия

**Пробное размещение евробондов.** В настоящее время ОАО «Вымпелком» маркетизирует новые выпуски еврооблигаций. Компания планирует предложить инвесторам два выпуска: 5- и 10-летний, объемом предположительно 1 млрд долл. и 500 млн долл. соответственно. По словам руководства, в ближайшее время компания займет в общей сложности 6,5 млрд долл., которые пойдут на выплаты Нагибу Савирису в рамках денежной части сделки и оптимизацию долгового портфеля покупаемых активов. Одна половина суммы будет номинирована в рублях, другая придется на долларовый бридж-кредит, который Вымпелком намерен рефинансировать на публичном рынке. Таким образом, компания может предложить еврооблигаций еще не менее чем на 1,5 млрд долл.

[...]

**Выпуски привлекательны с премией не менее 20 б.п. к текущим уровням.** Сейчас в обращении находится три выпуска еврооблигаций компании с погашением в 2013, 2016 и 2018 гг. и общим объемом 2,6 млрд долл. В последнее время Vimpelcom'16 и '18 торгуются на уровне около 400 б.п. к среднерыночным свопам, в то время как более короткий Vimpelcom'13 оценен рынком с премией всего 340 б.п. Так что даже если новые выпуски были бы размещены без премии, на уровне «длинных» бумаг, они были бы вполне интересны. По неофициальной информации, доходность новых выпусков будет на уровне уже обращающихся выпусков, то есть премия к среднерыночным свопам составит также около 400 б.п. По состоянию на 25 января это соответствует доходности на уровне 6,2% для пятилетней бумаги и на уровне 7,45% для десятилетней. Между тем высокая вероятность завершения сделки по приобретению Wind Telecom (бывшая Weather Investmnets) и ожидания нового предложения еврооблигаций должны, на наш взгляд, увеличить стоимость заимствований для Вымпелкома. Мы считаем, что справедливая премия к текущим уровням составляет не меньше 20 б.п., – таким образом, доходности новых Vimpelcom'16 и Vimpelcom'21 должна быть не ниже 6,4% и 7,65% соответственно.

Полный текст комментария будет опубликован в ближайшее время.

*Юрий Голбан, golbanyv@uralsib.ru*

## КАЛЕНДАРЬ ПРЕДСТОЯЩИХ СОБЫТИЙ

### Долговой рынок

26 января	Размещение ОФЗ-25077 (30 млрд руб.). Оферта ЛК УРАЛСИБ-5 (3 млрд руб.).
27 января	Размещение Трансмашхолдинг-БО-01 (3 млрд руб.). Погашение Газпромбанк-1 (5 млрд руб.).
28 января	Погашение АФК Система-2011 (350 млн долл.).
1 февраля	Оферта Ипотечное Агентство Республики Татарстан-1 (1 млрд руб.).
3 февраля	Погашение Ренессанс Капитал-2011 (50 млн долл.).
8 февраля	Размещение Альфа-Банк-01 (5 млрд руб.). Размещение НК Альянс-БО-01 (5 млрд руб.). Размещение Промсвязьбанк-БО-03 (5 млрд руб.). Размещение Камаз БО-03 (2 млрд руб.). Оферта Группа ЛСР-2 (5 млрд руб.). Погашение ГАЗ-финанс-1 (5 млрд руб.).
9 февраля	Оферта М-Индустрия-2 (1,5 млрд руб.). Погашение Банк Русский стандарт- 6 (6 млрд руб.).
10 февраля	Размещение ЛОКО-Банк-БО-01 (2,5 млрд руб.). Погашение Трансмашхолдинг-2 (4 млрд руб.).
11 февраля	Оферта АИЖК-20 (5 млрд руб.). Оферта Банк Москвы-2 (10 млрд руб.). Оферта Фортум (ТГК-10)-2 (5 млрд руб.). Оферта Ипотечное Агентство Республики Татарстан-1 (1 млрд руб.).
12 февраля	Оферта Вестер-Финанс-1 (1,5 млрд руб.).
14 февраля	Оферта Далур-Финанс-1 (0,52 млрд руб.). Оферта ВТБ 24-2 (10 млрд руб.).

### Денежный рынок

26 января	Аукцион по ОФЗ на сумму 30 млрд руб. Выплата купона по ОФЗ 25072 в размере 5,3 млрд руб. Банки вернут Минфину 70 млрд руб.
28 января	Выплата налога на прибыль
2 февраля	Аукцион по ОФЗ на сумму 30 млрд руб. Выплата купона по ОФЗ в размере 5,8 млрд руб.
9 февраля	Аукцион по ОФЗ на сумму 40 млрд руб. Погашение ОФЗ 46002 на 15,5 млрд руб. Выплата купона по ОФЗ на 12,3 млрд руб.

## КАЛЕНДАРЬ ОФЕРТ

Дата оферты	Выпуск	Объем выпуска, млн руб.	Цена оферты, %	Ставка предыдущег о купона, %	Новая ставка купона, %	Дата следующей оферты / погашения
26.01.11	ЛК УРАЛСИБ-5	3 000	100	14,25	8,5	19 января 2012
01.02.11	Ипотечное Агентство Республики Татарстан-1	1 000	100	12,0	-	-
08.02.11	Группа ЛСР-2	5 000	100	13,5	9,8	31 января 2013
09.02.11	М-Индустрия-2	1 500	100	14,25	10,75	15 марта 2011
	АИЖК-20	5 000	100	8,6	8,6	15 декабря 2027
	Банк Москвы-2	10 000	100	7,5	7,55	1 февраля 2013
11.02.11	Фортум (ТГК-10)-2	5 000	100	7,6	7,6	10 августа 2011
	Ипотечное Агентство Республики Татарстан-1	1 000	100	12,0	-	-
12.02.11	Вестер-Финанс-1	1 500	100	15,25	-	-
14.02.11	Далур-Финанс-1	520	100	14,0	-	-
	ВТБ 24-2	10 000	100	7,35	-	-

## Рынок рублевых облигаций

Выпуск	Объем, млн	Купон, %	Дата			Месяцев до		Цена	Изм.	Торговый объем, шт (осн.+РПС)	Котировки		Доходность, %			Дюр, лет	Рейтинг F/M/S	Сектор
			купона	оферты	погаш	офрт	погаш				покупка	продажа	офрт	погаш	текущ			
<b>КОРПОРАТИВНЫЕ РУБЛЕВЫЕ ОБЛИГАЦИИ</b>																		
7Контин.02	7 000 R	9.00	16.06.11		14.06.12		16.9	94.63			91.00	98.26		13.51	4.74	1.16	торговля	
Авангард-03	1 500 R	9.25	13.05.11		10.05.13		27.9	100.75	182 178		100.80	100.90		9.07	4.58	1.91	BBB+/Ba3/BB+	
АИЖК 10об	6 000 R	8.05	15.02.11		15.11.18		95.0	100.59			99.75	100.49		8.15	2.02	3.92	/A3/BBB	
АИЖК 11об	10 000 R	8.20	15.03.11		15.09.20		117.4	100.10	19		99.53	100.50		7.54	2.02	4.69	/A3/BBB	
АИЖК 16об	10 000 R	8.25	15.03.11		15.09.21		129.5	97.75	0.03	1 082	97.51	97.89		8.91	5.97	5.23	/A3/BBB	
АИЖК 20об	5 000 R	8.60	15.06.11		15.12.27		205.6							6.32	2.14	0.91	/A3/BBB	
АИЖК 4об	900 R	8.70	01.02.11		01.02.12		12.4	102.47									/A3/BBB	
АИЖК 5об	2 200 R	7.35	15.04.11		15.10.12		21.0	100.80		101 106	100.70	101.10		6.82	1.80	1.09	/A3/BBB	
АИЖК 6об	2 500 R	7.40	15.04.11		15.07.14		42.2	99.99	0.27		98.08	100.00		7.61	1.82	2.08	/A3/BBB	
АИЖК 7об	4 000 R	7.68	15.04.11		15.07.16		66.6	99.96			99.40	100.28		7.92	1.90	3.08	/A3/BBB	
АИЖК 8об	5 000 R	7.63	15.03.11	15.03.14	15.06.18	38.0	89.9	99.75	0.25	32 713	99.75	100.19	7.97		1.89	2.04	/A3/BBB	
АИЖК 9об	5 000 R	7.49	15.02.11		15.02.17		73.8	99.72		12 534	99.60	99.82		7.79	1.89	3.03	/A3/BBB	
АиФ-02	1 000 R	11.25	24.06.11	23.12.11	21.12.12		23.2	100.15	-0.25	30 000	100.30	100.55	11.35		5.60	0.79		
АК БАРС-03	10 000 R	7.90	26.04.11		25.10.11		9.1	101.10		30 062	100.75	101.10		6.45	3.90	0.68	BB/Ba3/	
АК БАРС-04	5 000 R	8.25	19.04.11	24.04.12	15.10.13	15.0	33.1	100.95		900	100.90	100.95	7.44		4.08	1.10	BB/Ba3/	
Акрон-2	3 500 R	14.05	24.03.11	26.09.11	19.09.13	8.0	32.3	105.00	0.16	93 517	104.90	105.00	6.14		6.67	0.60	B+/B1/	
Акрон-3	3 500 R	13.85	25.05.11	25.05.12	20.11.13	16.0	34.3	108.05	0.05	91 813	108.00	108.10	7.45		6.39	1.16	B+/B1/	
Алроса-20	3 000 R	8.95	29.03.11		23.06.15		53.7	101.70	-0.55	10 011	101.70	102.20		8.76	2.19	3.38	BB-/Ba3/BB-	
Алроса-21	8 000 R	8.25	24.03.11	25.06.13	18.06.15	29.0	53.5	101.38	0.14	258 764	101.16	101.50	7.79		2.03	2.04	BB-/Ba3/BB-	
Алроса-22	8 000 R	8.25	29.03.11	28.06.13	23.06.15	30.0	53.7	101.25		301 520	100.70	101.30	7.88		2.03	2.05	BB-/Ba3/BB-	
Алроса-23	7 000 R	8.95	24.03.11		18.06.15		53.5	102.00	-0.20	3 004	101.32	102.38		8.67	2.19	3.37	BB-/Ba3/BB-	
АлтЗвиз-2 об	2 000 R	18.00	08.03.11		05.06.12		16.6	100.15	0.31	8 385	100.00	100.14		18.99	4.48	0.64		
АтомэнергОБ	10 000 R	7.50	15.08.11		15.08.14		43.3	99.55		389 001	99.50	99.60		7.63	7.53	2.93	//BBB-	
Аэрофлот БО-1	6 000 R	7.75	11.04.11		08.04.13		26.8	100.75	0.25	1 040	100.65	101.15		7.37	3.84	1.95	BB+/	
Аэрофлот БО-2	6 000 R	7.75	11.04.11		08.04.13		26.8	100.60	0.10	50 917	100.60	100.78		7.45	3.84	1.95	BB+/	
Банк Санкт-Петербург	5 000 R	8.10	12.04.11	13.10.11	09.04.13	9.0	26.8	101.07	0.27	50 001	100.70	101.00	6.57		4.00	0.65	/Ba3/	
Банк Санкт-Петербург	5 000 R	7.50	28.03.11	26.03.12	23.09.13	14.0	32.4	99.93			99.85	99.98	7.69		3.74	1.03	/Ba3/	
Банк Санкт-Петербург	3 000 R	8.50	16.06.11	13.12.12	12.12.13	23.0	35.1	100.35	0.24	153 824	75.10	100.35	8.46		4.22	1.63	/Ba3/	
БанкиМоск-1	10 000 R	6.45	28.01.11		29.07.11		6.2	100.02					6.51		3.22	0.46	BBB-/Baa1/	
БанкиМоск-2	10 000 R	7.50	04.02.11	11.02.11	01.02.13	1.0	24.6	100.22			81.01		-0.29		3.73	0.05	BBB-/Baa1/	
БанкСЮЮ304	3 000 R	9.50	23.02.11		23.02.11		1.0				76.01						/Ca1/B	
Башнефть-01	15 000 R	12.50	21.06.11	21.12.12	13.12.16	23.0	71.6	108.22	-0.03	33 022	108.20	108.29	7.87		5.76	1.62		
Башнефть-02	15 000 R	12.50	21.06.11	21.12.12	13.12.16	23.0	71.6	108.20	-0.05	57 954	108.10	108.25	7.88		5.76	1.62		
Башнефть-03	20 000 R	12.50	21.06.11	21.12.12	13.12.16	23.0	71.6	108.25	-0.04	265 332	108.20	108.25	7.85		5.76	1.62		
Белон 02	2 000 R	17.00	24.02.11	24.02.11	24.02.12	1.0	13.1	100.79	0.03	186	100.57	100.77	7.08		8.41	0.08		
Бинбанк-2	1 000 R	10.50	28.04.11	05.05.11	29.04.13	3.0	27.5	100.53	-0.07		100.65	101.50	7.83		5.24	0.25	/B2/B-	
ВБД ПП Зоб	5 000 R	7.45	02.03.11		27.02.13		25.5	100.60		1 552	100.61	100.80		7.26	3.69	1.79	/Ba3/BB-	
ВБД ПП БО-01	3 000 R	7.35	15.04.11		11.10.13		33.0	100.50		80 001	99.80	100.50		7.26	3.65	2.29	/Ba3/BB-	
ВБД ПП БО-02	3 000 R	7.35	15.04.11		11.10.13		33.0	100.25		6 450	99.80	100.50		7.37	3.66	2.29	/Ba3/BB-	
ВБД ПП БО-03	3 000 R	7.35	15.04.11		11.10.13		33.0	100.26		7 251	100.26	100.50		7.37	3.66	2.29	/Ba3/BB-	
ВБД ПП БО-06	5 000 R	7.90	30.06.11		27.06.13		29.5	101.05		3 247	100.80	101.05		7.55	3.90	2.08	/Ba3/BB-	
ВБД ПП БО-07	5 000 R	7.90	30.06.11		27.06.13		29.5	101.05	0.05		100.89	101.10		7.55	3.90	2.08	/Ba3/BB-	
ВБД ПП БО-08	5 000 R	7.35	15.04.11		11.10.13		33.0	100.31	0.01	44 811	100.26	100.31		7.35	3.65	2.29	/Ba3/BB-	
ВИА АИЖК А	9 440 R	8.50	15.03.11		15.03.40		354.7	101.85			101.60	103.00		8.51	2.06	10.20	/A3/	
ВикторияФ-БО-01	2 000 R	8.00	15.02.11		12.02.13		25.0	87.62			75.10	100.15		15.82	4.55	1.60	отозван//	
ВК-Инвест1	10 000 R	9.25	22.07.11		19.07.13		30.2	104.54	0.54	500 000	104.00	105.00		7.35	4.41	2.12	/Ba2/BB+	
ВК-Инвест3	10 000 R	15.20	12.07.11	14.07.11	08.07.14	6.0	42.0	104.20	0.05	143 776	104.16	104.28	5.82		7.27	0.44	/Ba2/BB+	
ВК-Инвест6	10 000 R	8.30	19.04.11		13.10.15		57.4	99.78	0.08		99.60	99.80		8.53	4.15	3.61	/Ba2/BB+	
ВК-Инвест7	10 000 R	8.30	19.04.11		13.10.15		57.4	99.80	0.10	20 000	99.60	99.78		8.52	4.15	3.61	/Ba2/BB+	
ВлГлВТ-4	3 000 R	12.00	08.03.11	11.03.11	03.09.13	2.0	31.7	101.08	0.06		100.63	100.95	2.41		2.96	0.12	BB//BB-	
ВнешрБ 01	1 500 R	9.00	18.05.11	21.11.11	14.11.12	10.0	22.0	100.21			79.01	100.02	8.74		4.48	0.74	/B2/B-	
Водоканал Спб-1	2 000 R	8.80	15.06.11		09.12.15		59.3											
ВостЭксБО1	1 000 R	12.50	10.03.11	15.03.11	07.03.13	2.0	25.7	101.15			100.80	101.10	2.56		6.16	0.13	/B2/	
ВостЭксБО5	1 000 R	9.00	21.04.11	23.04.12	17.10.13	15.0	33.2	99.99	0.14		99.80	100.00	9.11		4.49	1.08	/B2/	
ВТБ - 5 об	15 000 R	7.40	21.04.11		17.10.13		33.2	100.20	0.20	9 362	99.87	100.20		7.52	1.84	2.32	BBB/Baa1/BBB	
ВТБ - 6 об	15 000 R	7.20	13.04.11	13.07.12	06.07.16	18.0	66.3	100.30		56 582	100.25	100.40	7.14		1.79	1.31	BBB/Baa1/BBB	
ВТБ 24-1-МП	15 000 R	9.70	16.03.11	20.12.11	10.12.14	11.0	47.2	102.67			102.25	102.75	6.60		2.36	0.81	BBB/Baa1/BBB	
ВТБ БО-01	5 000 R	7.60	18.03.11		15.03.13		26.0	100.59	0.19	3 700	100.00	100.59		7.50	1.88	1.84	BBB/Baa1/BBB	
ВТБ БО-02	5 000 R	7.60	18.03.11		15.03.13		26.0	100.80		1	98.00	100.75		7.39	1.88	1.84	BBB/Baa1/BBB	
ВТБ БО-03	10 000 R	7.60	18.03.11		15.03.13		26.0	100.52	0.12		100.07	100.70		7.54	1.88	1.84	BBB/Baa1/BBB	
ВТБ24 01	6 000 R	11.50	06.04.11		05.10.11		8.4	103.60	-0.10	141	103.60	103.80		6.18	5.54	0.63	BBB/Baa1/BBB	
ВТБ24 02	10 000 R	7.35	08.02.11	14.02.11	05.02.13	1.0	24.7	101.00		1	99.00	101.00	-11.95		3.63	0.06	BBB/Baa1/BBB	
ВТБ24 03	6 000 R	6.30	01.06.															

## Рынок рублевых облигаций

Выпуск	Объем, млн	Купон, %	Дата			Месяцев до		Цена	Изм.	Торговый объем, шт (осн.+РПС)	Котировки		Доходность, %			Дюр. лет	Рейтинг F/M/S	Сектор
			купона	оферты	погаш	офрт	погаш				покупка	продажа	офрт	погаш	текущ			
<b>КОРПОРАТИВНЫЕ РУБЛЕВЫЕ ОБЛИГАЦИИ (продолжение)</b>																		
Газпром Б 5	20 000 R	6.85	26.05.11		22.11.12	22.2	100.26						6.80	3.41	1.62	/Baa3/BB	банки	
ГазпромБ БО-01	10 000 R	7.75	08.06.11		08.12.13	34.9	99.83	-0.07			99.71	99.95	7.96	3.87	2.41	/Baa3/BB	банки	
Газпромнефть БО-5	10 000 R	7.15	12.04.11		09.04.13	26.8	99.89	-0.06	30 545		99.55	99.90	7.33	3.57	1.90	/Baa3/BBB-	сырьё	
Газпромнефть БО-6	10 000 R	7.15	12.04.11		09.04.13	26.8	100.29				99.55	99.85	7.12	3.56	1.90	/Baa3/BBB-	сырьё	
ГАЗФин 01	5 000 R	18.00	08.02.11		08.02.11	0.5	100.10	-0.09	1 958		100.10	100.18	15.20	8.97	0.03		автомобиль	
ГенерКомп1	2 000 R	8.50	21.06.11		21.06.11	4.9											энергетика	
ГидроОГК-1	5 000 R	8.10	29.06.11		29.06.11	5.2	101.00	0.29	5 147		100.90	101.33	5.75	4.00	0.40	/Baa3/BBB-	банки	
Главная дорога-03	8 000 R	5.00	21.11.11		30.10.28	216.3	93.00				77.00	94.01	9.19	5.36	10.57		транспорт	
ГлМосСтр-2	4 000 R	1.00	17.03.11		17.03.11	1.7	89.00	-11.00			78.01	100.00	131.74	0.56	0.06		строительство	
Глобэксбанк БО-01	5 000 R	9.25	16.02.11	18.02.11	16.02.13	2.1	25.1	0.06			100.20	100.31	4.45	4.65	0.06	BB//BB-	банки	
Глобэксбанк БО-02	5 000 R	8.10	22.07.11	25.01.12	22.07.13	12.0	30.3	75.10	1 051		75.10	100.84	44.95	5.35	0.67	BB//BB-	банки	
Глобэксбанк БО-03	3 000 R	8.10	08.06.11	13.06.12	08.12.13	17.0	34.9	99.98			99.80	100.15	8.19	4.04	1.22	BB//BB-	банки	
Глобэксбанк БО-05	2 000 R	8.10	08.06.11	13.06.12	08.12.13	17.0	34.9	99.92			99.80	100.05	8.23	4.04	1.22	BB//BB-	банки	
ГСС 01	5 000 R	9.25	24.03.11	27.09.11	26.03.17	8.0	75.1	101.10			100.91	101.10	7.46	4.56	0.60	BB//	машиностр.	
ГСС БО-01	3 000 R	8.25	24.06.11	23.12.11	20.12.13	11.0	35.3	99.95	200		75.10	100.12	8.47	4.12	0.82	BB//	машиностр.	
ГЭС 02	1 500 R	12.00	26.04.11		23.04.13	27.3	99.00		2		97.20			6.04	1.75		торговля	
ДальСвяз2об	2 000 R	7.60	01.06.11		30.05.12	16.4	100.90				99.80	101.00	6.63	3.76	0.81	BB-/Baa3/	телеком	
ДальСвязБО5	1 500 R	15.00	19.07.11	21.07.11	17.07.12	6.0	18.0	104.20	5 020		102.58	104.25	6.00	7.18	0.46		телеком	
ДВТГ-Ф 02	5 000 R	7.75	21.07.11		18.07.13	30.2	21.93		2		8.01	22.00	115.51	17.62	0.95		транспорт	
ДТК-01	5 000 R	10.50	11.03.11	18.03.11	08.03.13	2.0	25.8										энергетика	
ДжейЭфСиГ1	2 000 R	5.00	21.04.11		20.10.11	8.9	95.00				95.51	100.00	12.68	2.62	0.64	//отозван	торговля	
ДжисФин-1	3 000 R	9.25	17.03.11		17.03.11	1.7	100.00	-0.25	100 293		100.01	100.19	9.30	4.61	0.13		торговля	
ДМЦЕНТРоб1	1 150 R	8.50	05.06.11		26.05.15	52.7	94.21	-0.29			94.01	94.90	10.44	4.47	3.30		торговля	
ЕАБР-3	5 000 R	10.50	03.05.11	03.11.11	25.10.16	9.0	70.0	-0.08	54		103.00	103.14	6.36	5.08	0.72	BBB/A3/BBB	банки	
ЕБРР 02обл	5 000 R	4.01	21.04.11		21.04.11	2.9	100.28	0.08			100.15	100.40	2.84	1.00	0.23	AAA/Aaa/AAA	банки	
ЕБРР 03обл	7 500 R	3.96	09.03.11		07.09.11	7.5	100.20		200		100.15	100.30	3.68	0.98	0.59	AAA/Aaa/AAA	банки	
ЕБРР 04обл	3 000 R	3.75	17.03.11		12.06.14	41.1	100.49				100.10	101.00	3.64	0.93	3.07	AAA/Aaa/AAA	банки	
ЕБРР 05обл	5 000 R	3.94	13.04.11		09.04.14	39.0	100.47		223		100.00	101.00	3.84	0.98	2.91	AAA/Aaa/AAA	банки	
ЕвразХолдФ-1	10 000 R	9.25	25.03.11	22.03.13	13.03.20	26.0	111.2	0.05	116 524		101.60	101.80	8.54	4.54	1.80	V+/B1/B	металлургия	
ЕвразХолдФ-2	10 000 R	9.95	02.05.11	28.10.15	19.10.20	58.0	118.5	0.10	5 000		100.96	102.40	9.73	4.88	3.49	V+/B1/B	металлургия	
ЕвразХолдФ-3	5 000 R	9.25	25.03.11	22.03.13	13.03.20	26.0	111.2	0.10	70 000		101.01	101.80	8.56	4.54	1.80	V+/B1/B	металлургия	
ЕвразХолдФ-4	5 000 R	9.95	02.05.11	28.10.15	19.10.20	58.0	118.5	0.10	285 015		100.86	102.45	9.50	4.84	3.50	V+/B1/B	металлургия	
ЕврокомФК5	5 000 R	16.00	15.03.11		15.03.11	1.6										/C/	финансы	
ЕвроХим-02	5 000 R	8.90	05.07.11	03.07.15	26.06.18	54.0	90.3	102.60	48 876		102.50	102.65	8.17	4.33	3.61	BB//BB	химия	
ЕвроХим-03	5 000 R	8.25	25.05.11	18.11.15	14.11.18	59.0	95.0	99.00	50		99.50	100.02	8.51	4.16	3.85	BB//BB	химия	
ЕЭСК-02	1 000 R	8.74	07.04.11		05.04.12	14.5					80.01						энергетика	
Желдорип-2	2 500 R	12.00	21.04.11		19.04.12	15.0	100.63				94.25	102.47	11.73	5.95	1.03		финансы	
Желдорип-3	2 000 R	13.00	23.03.11		19.09.12	20.1	100.00				100.00	104.96	13.39	6.48	1.30		финансы	
Железобет1	1 000 R	10.00	18.02.11		27.05.11	4.1											производство	
Зенит 3обл	3 000 R	8.10	11.05.11		09.11.11	9.6	101.20		900		101.00	101.20	6.60	3.99	0.72	V/Baa3/	банки	
Зенит 5обл	5 000 R	7.50	07.06.11	05.06.12	04.06.13	17.0	28.7	100.13			100.20	100.30	7.52	3.74	1.22	V/Baa3/	банки	
Зенит 6обл	3 000 R	8.00	05.07.11	05.07.12	01.07.14	18.0	41.8	100.81			100.85	101.00	7.50	3.96	1.29	V/Baa3/	банки	
Зенит БО-01	5 000 R	7.90	07.04.11	11.04.11	07.04.13	3.0	26.8	100.50	338		100.50	100.57	5.05	3.92	0.20	V/Baa3/	банки	
Зенит БО-02	5 000 R	7.75	22.03.11	26.09.12	22.09.13	20.0	32.4	100.26			100.25	100.39	7.66	3.83	1.45	V/Baa3/	банки	
ИжАвто 02	2 000 R	18.00	09.06.11		09.06.11	4.5											автомобиль	
ИКС5Фин 01	9 000 R	7.95	05.07.11		01.07.14	41.8	99.93				98.05	100.25	8.13	3.97	2.83	//BB-	торговля	
ИКС5Фин 04	8 000 R	18.46	09.06.11	13.06.11	02.06.16	5.0	65.2	104.55	30 259		104.50	104.55	5.71	8.80	0.36	//BB-	торговля	
Инвесторбанк БО-01	2 000 R	9.60	25.05.11	25.05.12	25.11.13	16.0	34.5	100.00	12 000		99.89	100.00	9.81	4.76	1.15		банки	
Инпром 03	1 300 R	9.50	18.05.11		18.05.11	3.8	94.18	0.08			95.15	98.00	32.60	5.03	0.23		металлургия	
ИнтеграФ-2	3 000 R	16.75	31.05.11		29.11.11	10.3	107.54		7		106.85	107.57	7.47	7.77	0.75		сервис	
Интурист-2	2 000 R	14.00	24.05.11	29.07.11	21.05.13	6.0	28.2	102.00	1 221		101.81	102.00	1.54	6.84	0.49		сервис	
Иркут БО-01	5 000 R	9.25	15.03.11		10.09.13	32.0	101.80	-0.05	61 001		101.65	101.80	8.64	4.53	2.14	/Ba2/	машиностр.	
ИрксЭнерго1	5 000 R	15.50	02.06.11		28.11.13	34.6					101.01					/отозван/В-	энергетика	
ИтераФ-1	5 000 R	10.30	24.05.11	30.05.11	20.11.12	4.0	22.2	100.94			90.01	101.21	7.05	5.09	0.32		сырьё	
Камаз БО-01	2 000 R	9.00	20.06.11	17.12.12	16.12.13	23.0	35.2	100.90	53 002		100.90	101.80	8.65	4.45	1.63		автомобиль	
Карус.Ф 01	3 000 R	12.00	17.03.11		12.09.13	32.0											торговля	
Каустик 2	850 R	18.00	07.04.11		07.07.11	5.4	102.40	-0.25	80		102.25	102.80	10.68	4.38	0.29	/Caa2/CCC+	химия	
КИТФин Капитал-2	4 000 R	11.00	14.06.11		10.06.14	41.1											банки	
КМБ-Банк2	3 400 R	11.00	01.06.11		30.11.11	10.3										/отозван/	банки	
Кокс 02	5 000 R	12.00	17.03.11		15.03.12	13.8	103.15	-0.16	180 047		102.55	103.50	9.20	5.80	0.97	//В	металлургия	
КомосГр. 1	2 000 R	13.50	14.07.11		14.07.11	5.7	100.00				80.11		14.52	6.99	0.41		с/х	
КОПЕЙКА 02	4 000 R	16.50	16.02.11		15.02.12	12.9	109.25		17		109.25	109.50	7.53	3.77	0.90	//В-	торговля	
КОПЕЙКА 03	4 000 R	9.80	16.02.11		15.02.12	12.9	102.60		100 011		102.10	102.60	7.42	2.38	0.93	//В-	торговля	
Копейка БО-01	3 000 R	9.50	26.04.11	30.07.12	23.07.13	18.0	30.3	102.00	359 690		102.00	102.50	8.23	2.32	1.32	//В-	торговля	
Копейка БО-0																		

## Рынок рублевых облигаций

Выпуск	Объем, млн	Купон, %	Дата			Месяцев до		Цена	Изм.	Торговый объем, шт (осн.+РПС)	Котировки		Доходность, %			Дюр, лет	Рейтинг F/M/S	Сектор
			купона	оферты	погаш	офрт	погаш				покупка	продажа	офрт	погаш	текущ			
<b>КОРПОРАТИВНЫЕ РУБЛЕВЫЕ ОБЛИГАЦИИ (продолжение)</b>																		
Альянс-01	3 000 R	14.00	16.03.11		14.09.11		7.7				100.00					V/B+	сырье	
ЛукойлБ006	5 000 R	9.20	16.06.11		13.12.12		22.9	104.00		6 900	103.80	104.00	7.01	4.41	1.64	BBB-/Baa2/BBB-	сырье	
ЛукойлБ007	5 000 R	9.20	16.06.11		13.12.12		22.9	104.00		76 902	103.80	104.00	7.01	4.41	1.64	BBB-/Baa2/BBB-	сырье	
Магнит 2	2 500 R	19.00	28.03.11		28.03.11		2.1	101.35		2	101.35	101.50	11.66	9.45	0.15		металлургия	
Магнит БО-01	1 000 R	8.25	14.03.11		09.09.13		31.9	100.50	0.15	1	75.00	100.50	8.19	4.09	2.17		торговля	
Магнит БО-02	1 000 R	8.25	14.03.11		09.09.13		31.9	100.45		14 090	100.30	100.45	8.21	4.10	2.17		торговля	
Магнит БО-03	1 500 R	8.25	14.03.11		09.09.13		31.9	100.11	-0.24		75.00	100.50	8.36	4.11	2.16		торговля	
Магнит БО-04	2 000 R	8.25	14.03.11		09.09.13		31.9	100.40	0.05	100	100.30	100.40	8.24	4.10	2.17		торговля	
МагнитФ 02	5 000 R	8.20	25.03.11		23.03.12		14.1	101.00	0.05	78	100.78	101.00	7.40	4.05	1.02		торговля	
МастерБ-3	1 200 R	8.00	01.06.11		30.11.11		10.3	99.88			99.70		8.30	3.99	0.70	отозван//	банки	
МБРР 02обл	3 000 R	8.50	31.03.11	04.04.11	28.03.13	2.0	26.4	100.59		1 250	75.00	100.90	4.93	2.11	0.18	V+/B1/	банки	
МБРР 03обл	3 000 R	7.25	26.04.11	27.10.11	23.04.13	9.0	27.3	100.00		11	100.00	101.00	7.40	1.81	0.69	V+/B1/	банки	
МБРР 04обл	5 000 R	9.40	03.03.11	07.03.11	27.02.14	1.0	37.6	100.51			100.39	100.47	3.86	4.66	0.11	V+/B1/	банки	
МБРР 05обл	5 000 R	8.25	16.06.11	19.12.11	12.06.14	11.0	41.1	100.39	-0.26		100.65	100.78	7.83	4.10	0.81	V+/B1/	банки	
МДМ-Банк БО-01	5 000 R	12.75	02.06.11		29.11.12		22.5	108.40		2	108.40	110.10	7.92	5.86	1.56	BB/Baa2/B+/D/Caa2/D	банки	
МежТромБ-1	3 000 R		30.06.11		03.01.18		84.5										банки	
Метсерв-Ф1	1 500 R	11.00	25.05.11	03.06.11	23.05.12	4.0	16.1	100.02	-0.08	5	98.58	100.90	10.35	5.48	0.32		торговля	
Мечел 13об	5 000 R	10.00	08.03.11	03.09.15	25.08.20	56.0	116.7	101.50	0.15	133 338	101.50	101.60	9.80	4.91	3.35	/B1/	металлургия	
Мечел 14об	5 000 R	10.00	08.03.11	03.09.15	25.08.20	56.0	116.7	101.50	0.11	167 048	101.47	101.60	9.80	4.91	3.35	/B1/	металлургия	
Мечел 2об	5 000 R	8.50	15.06.11	20.06.11	12.06.13	5.0	29.0	100.95	0.06	59 005	100.96	101.05	5.83	4.20	0.38	/B1/	металлургия	
Мечел 4об	5 000 R	19.00	27.01.11	30.07.12	21.07.16	18.0	66.8	116.10					7.72	4.08	1.22	/B1/	металлургия	
Мечел 5об	5 000 R	12.50	19.04.11	18.10.12	09.10.18	21.0	93.8	107.80	0.40	259 145	107.70	109.99	7.83	2.89	1.47	/B1/	металлургия	
МечелБО-01	5 000 R	12.50	13.05.11	11.11.11	09.11.12	20.0	21.8	104.06		11	104.16	104.40	7.25	5.99	0.71	/B1/	металлургия	
МечелБО-02	5 000 R	9.75	15.03.11		12.03.13		25.9	103.00		35 504	103.00	103.25	8.34	4.72	1.76	/B1/	металлургия	
МечелБО-03	5 000 R	9.75	27.04.11		24.04.13		27.3	102.95	-0.10	12	102.95	103.45	8.44	4.72	1.87	/B1/	металлургия	
МИА-Зоб	1 500 R	7.25	24.02.11		24.02.12		13.2	100.00			99.00	101.00	7.43	1.81	0.97	/Ba2/	финансы	
МИА-4об ил	2 000 R	7.35	07.04.11	18.10.12	01.10.15	21.0	57.0	100.00			99.00	101.00	7.39	1.83	1.52	/Ba2/	финансы	
МИА-5об	2 000 R	7.40	21.04.11	28.07.11	17.07.14	6.0	42.3	99.48			99.00	101.00	8.44	1.86	0.46	/Ba2/	финансы	
Миг-Ф 02	3 000 R	0.10	08.03.11		06.09.11		7.5										машиностр.	
Микоян-2об	2 000 R	13.50	10.02.11	24.02.12	07.02.13	13.0	24.8	105.00			104.00	108.00	8.24	6.41	0.91		потреб. Тов	
М-ИНДУСТР	1 000 R	12.25	15.02.11		16.08.11		6.8	28.50	-0.03	230	28.19	29.49	958.23	21.43	0.04		строительство	
М-Индустр2	1 500 R		13.07.11		10.07.13		29.9	81.50	-6.50		75.00	88.00	8.68		2.26		строительство	
МКБ 04обл	2 000 R	15.00	15.03.11		15.03.11		1.6	101.05		5 052	101.05	101.20	6.93	7.40	0.13	V-/B1/	банки	
МКБ 05обл	2 000 R	8.50	27.04.11	05.05.11	25.04.12	3.0	15.2	100.46		51 300	100.46	100.65	6.14	4.22	0.26	V-/B1/	банки	
МКБ 06обл	2 000 R	9.40	08.02.11		07.08.12		18.7	101.15	-0.15	10 000	101.15		8.76	4.63	1.29	V-/B1/	банки	
МКБ 07обл	2 000 R	9.76	19.07.11	24.07.12	14.07.15	18.0	54.4	101.85		49 201	101.60	101.85	8.47	4.78	1.31	V-/B1/	банки	
МКБ 08обл	3 000 R	9.70	13.04.11	19.10.11	08.04.15	9.0	51.1	101.41	0.11	105 001	101.40	101.45	7.54	4.77	0.66	V-/B1/	банки	
ММК БО-01	5 000 R	6.90	19.05.11		15.11.12		22.0	99.36			99.46	99.83	7.41	3.46	1.59	отозван/Ba3/BB	Металлургия	
ММК БО-02	10 000 R	9.70	15.06.11	16.12.11	12.12.12	11.0	22.9	102.90	0.13	36 000	102.71	102.90	6.33	4.70	0.82	отозван/Ba3/BB	Металлургия	
ММК БО-03	5 000 R	6.47	24.03.11	26.03.12	19.09.13	14.0	32.3	99.70	0.02	315 002	99.60	99.70	6.78	3.24	1.05	отозван/Ba3/BB	Металлургия	
ММК БО-05	8 000 R	7.65	07.04.11		04.04.13		26.7	100.75		275	100.25	100.75	7.40	3.79	1.88	отозван/Ba3/BB	Металлургия	
ММ-Фин 01	1 000 R	7.75	01.03.11	02.03.11	26.02.13	1.0	25.4										девелопмент	
ММ-Фин 02	1 500 R	7.75	05.07.11	05.07.11	03.07.12	5.0	17.5	0.35		4 404	0.35	0.85		1104.00			девелопмент	
МОИА 02	3 000 R	7.99	08.03.11		07.09.11		7.5										финансы	
МОИА 03	5 000 R	7.75	15.06.11		14.06.14		41.2										финансы	
МойБанк 5	5 000 R	12.96	21.04.11	25.04.11	16.04.15	3.0	51.4	100.00		621	100.00	100.50	12.56	6.46	0.22	/B3/	банки	
МоскомБ-2	3 000 R	12.00	15.02.11		15.02.11		0.7										V-/	
МоскомБ-3	5 000 R	10.00	15.06.11		12.06.13		29.0										V-/	
МОСМАРТФ 1	2 000 R	0.01	14.04.11		12.04.12		14.8	46.00			2.02	89.99	89.61	0.01	0.64		торговля	
МособгазФ2	3 000 R	9.25	25.06.11		24.06.12		17.2	94.51	0.51	10 176	94.52	94.85	16.16	4.91	0.80		сервис	
Мособлгаз1	2 500 R	12.00	17.05.11		17.05.11		3.7										услуги	
Мособлтр-2	4 000 R	20.00	26.03.11		26.03.11		2.0										//D	
МосТрАвтФ1	7 500 R	11.80	21.06.11		18.12.12		23.1										//СС	
Мосэнерго1	5 000 R	12.50	15.03.11		13.09.11		7.7	104.10	-0.13	305 500	104.10	104.27	5.86	5.99	0.57	//BB-	энергетика	
Мосэнерго2	5 000 R	7.65	24.02.11	01.03.12	18.02.16	13.0	61.7	100.91	-0.04	10 400	100.91	101.10	6.75	3.78	0.98	//BB-	энергетика	
Мосэнерго3	5 000 R	10.25	03.06.11	06.12.12	28.11.14	23.0	46.8	105.71	0.01		105.50	105.85	6.96	4.84	1.61	//BB-	энергетика	
МОЭК-01	3 500 R	9.00	27.01.11	11.08.11	25.07.13	7.0	30.4	101.28					6.09	2.22	0.49	BB+//	энергетика	
МОЭК-01	6 000 R	8.05	08.03.11		06.09.11		7.5	101.10	0.05	113 600	101.08	101.35	6.27	3.97	0.56		энергетика	
МРСК Ур.01	1 000 R	8.60	24.05.11		22.05.12		16.1				88.01						энергетика	
МРСК Юга 2	6 000 R	17.50	01.03.11	01.09.11	26.08.14	7.0	43.6	106.00		20 680	106.00	106.15	7.04	8.23	0.52		энергетика	
МТС 01	10 000 R	7.00	21.04.11		17.10.13		33.2	99.20	0.20		99.00	99.49		7.46	3.52	2.31	BB+/Ba2/BB	телеком
МТС 02	10 000 R	7.75	26.04.11		20.10.15		57.6	99.30			99.11	99.79	8.08	3.89	3.68	BB+/Ba2/BB	телеком	
МТС 03	4 000 R	8.00	21.06.11	20.06.13	12.06.18	29.0	89.8	100.80		2	101.01	101.44	7.75	3.96	2.06	BB+/Ba2/BB	телеком	
МТС 04	15 000 R	16.75	17.05.11	19.05.11	13.05.14	4.0	40.1	103.28	-0.05	31 676	103.28	103.34	5.29	16.17	0.30			

## Рынок рублевых облигаций

Выпуск	Объем, млн	Купон, %	Дата			Месяцев до		Цена	Изм.	Торговый объем, шт (осн.+РПС)	Котировки		Доходность, %			Дюр, лет	Рейтинг F/M/S	Сектор
			купона	оферты	погаш	офрт	погаш				покупка	продажа	офрт	погаш	текущ			
<b>КОРПОРАТИВНЫЕ РУБЛЕВЫЕ ОБЛИГАЦИИ (продолжение)</b>																		
Группа Разг. БО-09	2 000 R		26.11.37		15.12.11		10.8											
ОбКондФ-02	3 000 R	15.00	20.04.11	22.11.11	17.04.13	10.0	27.1	109.07		3 000	100.08		2.16	6.86	0.76	V//	потреб. тов.	
ОГК-3 об	3 000 R	7.50	10.06.11	10.06.11	09.12.11	5.0	10.6									/Ва3/	энергетика	
ОГК-5 БО-15	4 000 R	7.50	21.06.11	21.06.12	18.06.13	17.0	29.2	100.85	-0.15	152 500	100.50	101.20	6.94		3.71	1.26	/Ва3/	энергетика
ОГК-6 01об	5 000 R	12.25	31.03.11		29.09.11		8.2	103.85		168 567	103.79	104.40		6.42	5.88	0.61	/Ва3/	энергетика
ОГК-6 01об	5 000 R	7.25	21.04.11		19.04.12		15.0	100.20		1	97.58	100.20		7.19	3.61	1.10	/В-	энергетика
ОМЗ - 6 об	1 600 R	13.00	03.06.11	09.06.11	31.05.13	4.0	28.6	103.70			100.14		2.31	6.25	0.36	/В-	машиностр.	
ОМЗ-5 об	1 500 R	13.00	01.03.11		30.08.11		7.2	102.00			101.85	103.20		9.64	6.36	0.52	/В-	машиностр.
Парнас-М 2	1 000 R	9.50	17.02.11		17.11.11		9.9											потреб. тов.
Первобанк БО-01	1 500 R	10.00	27.04.11	29.04.11	24.04.13	3.0	27.3	100.79			100.85	100.90	6.67		4.95	0.24	/В3/	банки
Первобанк1	1 500 R	9.50	29.06.11		29.06.11		5.2	100.80	0.20	10 000	100.75	100.80		7.66	4.72	0.39	/В3/	банки
Петрокомб4	3 000 R	5.00	06.07.11		06.07.11		5.4	100.00		162	97.00	100.40		5.05	2.51	0.42	/Ва3/В+	банки
Петрокомб5	5 000 R	12.75	19.06.11	19.12.12	21.12.14	23.0	47.5	109.46	30.45		108.00	109.50	7.45		5.84	1.62	/Ва3/В+	банки
Петрокомб6	3 000 R	7.75	20.02.11		22.08.12		19.2	100.40		25 001	100.58	100.79		7.61	3.87	1.36	/Ва3/В+	банки
Петрокомб7	3 000 R	14.90	20.02.11	24.02.11	22.08.12	1.0	19.2	100.76	0.05	1	100.70	100.76	3.50		7.41	0.08	/Ва3/В+	банки
Промсвб-05	4 500 R	7.75	20.05.11		18.05.12		16.0	100.86			100.60	100.90		7.16	3.83	1.17	ВВ-/Ва2/отозван	банки
Промсвб-06	5 000 R	8.25	08.06.11		17.06.13		29.1	100.40		6 645	100.00	100.38		8.23	4.10	2.03	ВВ-/Ва2/отозван	банки
ПромТр02об	3 000 R	0.01	19.04.11		18.10.11		8.9	89.17			67.50	90.99		17.04	0.01	0.62		машиностр.
ПромТр03об	5 000 R	18.00	26.01.11	28.01.11	24.07.13	0.0	30.4	97.19										машиностр.
ПротекФин1	5 000 R	12.00	04.05.11		02.11.11		9.4				99.01							торговля
ПрофМедияФ-1	3 000 R	10.50	21.07.11	23.07.13	16.07.15	30.0	54.4	99.70	0.10	30 133	99.75	99.90	10.87		5.25	2.03		телеком
РазгуляйФ2	2 000 R	17.00	29.03.11		27.09.11		8.2	102.80		1	80.00	102.99		12.82	8.25	0.56		с/х
РазгуляйФ3	3 000 R	17.00	18.03.11		16.03.12		13.9	95.00			80.00	110.00		23.33	8.92	0.83		с/х
РазгуляйФ4	3 000 R	17.00	25.05.11	02.06.11	22.05.13	4.0	28.3	91.50			80.01	102.99	48.98		9.26	0.23		с/х
РазгуляйФ5	2 000 R	27.04.11	29.04.11		23.10.13	3.0	33.4				1.00							с/х
Райффайзен БО-7	5 000 R	7.50	01.06.11		27.11.13		34.6	100.10						7.60	3.74	2.40	ВВВ+/Ваа3/ВВВ	банки
Райффайзен-4	10 000 R	13.50	07.06.11	08.12.11	03.12.13	11.0	34.8	106.21	-0.09	37 892	106.21	106.27	6.04		6.34	0.79	ВВВ+/Ваа3/ВВВ	банки
РВКФинанс1	1 750 R	9.50	21.07.11		21.07.11		5.9	109.99			76.01			-9.82	4.31	0.54	ВВ-//	услуги
РВКФинанс3	3 000 R	9.00	16.05.11	14.11.13	09.11.15	34.0	58.3	101.26	-0.04		101.20	101.35	8.63		4.43	2.30	ВВ-//	услуги
РенКап-2	3 000 R	10.50	08.04.11		04.04.12		14.5	100.00	0.15	8 109	99.92	99.99		10.75	5.21	1.01	В-/В1/В-	банки
РенКап-3	4 000 R	12.50	10.06.11	17.06.11	06.06.12	5.0	16.6	100.96	-0.24	532	100.96	101.01	9.50		6.14	0.36	В-/В1/В-	банки
РЖД БО-01	15 000 R	9.40	08.06.11		05.12.12		22.7	104.61		1 337	104.61	104.85		6.83	4.48	1.63	ВВВ/Ваа1/ВВВ	транспорт
РЖД-07обл	5 000 R	7.55	11.05.11		07.11.12		21.7	101.43			101.25	101.55		6.79	3.71	1.58	ВВВ/Ваа1/ВВВ	транспорт
РЖД-08обл	20 000 R	8.50	06.07.11		06.07.11		5.4	101.35	-0.24	511	101.35	101.59		5.44	4.18	0.42	ВВВ/Ваа1/ВВВ	транспорт
РЖД-09обл	15 000 R	0.50	18.05.11	18.05.11	13.11.13	4.0	34.1	98.76			98.61	98.90	3.84		0.01	0.30	ВВВ/Ваа1/ВВВ	транспорт
РЖД-10обл	15 000 R	15.00	10.03.11		06.03.14		37.9	121.40	-0.30	365 908	121.32	121.50		7.32	6.16	2.36	ВВВ/Ваа1/ВВВ	транспорт
РЖД-11обл	15 000 R	7.80	25.05.11		18.11.15		58.6	101.66			101.45	101.75		7.52	3.82	3.78	ВВВ/Ваа1/ВВВ	транспорт
РЖД-12обл	15 000 R	14.90	26.05.11	28.11.11	16.05.19	10.0	101.1	107.30	0.02	55 199	107.18	107.35	5.75		6.92	0.76	ВВВ/Ваа1/ВВВ	транспорт
РЖД-13обл	15 000 R	10.00	10.03.11		06.03.14		37.9	103.25		1	103.25	103.56		8.97	4.83	2.44	ВВВ/Ваа1/ВВВ	транспорт
РЖД-14обл	15 000 R	9.87	12.04.11		07.04.15		51.1	104.03			104.00	104.17		8.88	4.73	3.18	ВВВ/Ваа1/ВВВ	транспорт
РЖД-15обл	15 000 R	10.50	27.06.11	26.12.12	20.06.16	23.0	65.8	106.80	-0.10	233 000	106.75	107.07	6.75		4.90	1.67	ВВВ/Ваа1/ВВВ	транспорт
РЖД-16обл	15 000 R	14.33	13.06.11	13.06.11	05.06.17	5.0	77.4	103.40		20	103.30	103.35	5.22		6.91	0.36	ВВВ/Ваа1/ВВВ	транспорт
РЖД-17обл	15 000 R	10.80	25.07.11	24.07.13	16.07.18	30.0	91.0	108.97	-0.33	1	108.97	109.29	6.92		4.94	2.12	ВВВ/Ваа1/ВВВ	транспорт
РЖД-18обл	15 000 R	11.00	25.07.11	23.07.14	15.07.19	42.0	103.1	113.15	0.15	36 780	113.10	113.44	6.81		4.85	2.83	ВВВ/Ваа1/ВВВ	транспорт
РЖД-19обл	15 000 R	13.50	25.07.11	27.07.11	08.07.24	6.0	163.8				103.90						ВВВ/Ваа1/ВВВ	транспорт
РЖД-23обл	15 000 R	9.00	03.02.11	05.02.15	16.01.25	49.0	170.2	106.00	0.15	681	105.75	106.00	7.35		4.23	3.12	ВВВ/Ваа1/ВВВ	транспорт
РК Казначей-01	3 000 R	10.50	27.05.11	23.11.12	20.11.15	22.0	58.7										ВВ1/	банки
РМК-финанс-03	3 000 R	10.40	21.06.11	17.12.13	15.12.15	35.0	59.5	100.03	0.28	81 400	99.75	100.25	10.65		5.18	2.31		сырье
Росбанк БО-01	5 000 R	7.40	24.06.11	27.06.12	21.06.13	17.0	29.3	100.73	-0.12	200 000	100.67	100.90	6.92		3.66	1.28	ВВВ+/Ваа3/ВВ+	банки
Росбанк БО-02	5 000 R	8.00	08.07.11		08.07.13		29.8	101.17		200	100.90	101.17		7.60	3.92	2.11	ВВВ+/Ваа3/ВВ+	банки
Росбанк-А3	5 000 R	12.00	06.05.11	16.05.11	06.11.13	4.0	33.9	101.90		1	101.90	102.00	4.56		5.90	0.29	ВВВ+/Ваа3/ВВ+	банки
Росбанк-А5	5 000 R	12.00	06.05.11	16.05.11	07.11.14	4.0	46.1	101.90		31	101.90	102.05	4.56		5.90	0.29	ВВВ+/Ваа3/ВВ+	банки
Росгосстрах-1	4 000 R	10.00	21.07.11	23.07.12	16.07.15	18.0	54.4	99.71	-0.07	5 936	99.62	99.74	10.40		5.00	1.29		финансы
Росгосстрах-2	5 000 R	10.50	12.05.11	12.11.12	02.11.17	22.0	82.4	99.87			99.75	100.00	10.78		5.24	1.49		финансы
РосДорБанк-1	1 050 R	10.50	08.06.11	08.12.11	09.12.13	11.0	35.0	100.02			100.00	100.15	10.44		5.26	0.80		банки
Роснано-1	8 000 R	8.90	29.06.11		20.12.17		84.0	100.60		6 500	100.35	100.60		8.97	4.41	4.84		финансы
Роснано-2	10 000 R	8.90	29.06.11		20.12.17		84.0	100.60		9 000	100.31	100.60		8.97	4.41	4.84		финансы
Роснано-3	15 000 R	8.90	29.06.11		20.12.17		84.0	100.70		60 000	100.35	100.60		8.95	4.41	4.84		финансы
Россельб 10	5 000 R	9.00	09.02.11	10.02.13	29.01.20	25.0	109.7	102.97			102.89	103.10	7.50		4.36	1.72	ВВВ/Ваа1/	банки
Россельб 11	5 000 R	9.00	10.02.11	11.02.13	30.01.20	25.0	109.7	102.75		50 150	102.80	103.10	7.62		4.37	1.72	ВВВ/Ваа1/	банки
Россельб 2	7 000 R	7.85	16.02.11															

## Рынок рублевых облигаций

Выпуск	Объем, млн	Купон, %	Дата			Месяцев до		Цена	Изм.	Торговый объем, шт (осн.+РПС)	Котировки		Доходность, %			Дюр, лет	Рейтинг F/M/S	Сектор
			купона	оферты	погаш	офрт	погаш				покупка	продажа	офрт	погаш	текущ			
<b>КОРПОРАТИВНЫЕ РУБЛЕВЫЕ ОБЛИГАЦИИ (продолжение)</b>																		
Сахатрнфр2	2 500 R	12.20	28.01.11		26.07.13		30.4	101.31	0.01					11.92	6.00	1.88	услуги	
СБ-Финанс1	1 500 R	0.10	21.03.11	20.06.11	18.06.12	5.0	17.0				1.30						потреб. тов.	
СвобСоюлз	1 200 R	0.10	24.05.11		24.05.11		4.0										производство	
СвязьБанк1	2 000 R	16.00	21.04.11		21.04.11		2.9	101.00			101.11	102.97		12.14	3.95	0.21	/B1/ банки	
Северсталь БО-01	15 000 R	14.00	22.03.11	20.09.11	18.09.12	8.0	20.1	104.94	0.16	47 164	104.80	104.94	6.22	7.66	6.65	0.58	V+/Ba3/BB- сырье	
Северсталь БО-02	10 000 R	9.75	18.02.11		15.02.13		25.1	104.17			104.11	104.40		7.66	4.67	1.71	V+/Ba3/BB- сырье	
Северсталь БО-04	5 000 R	9.75	18.02.11		15.02.13		25.1	104.30			104.00	104.40		7.60	4.66	1.72	V+/Ba3/BB- сырье	
СевКаб 03	1 500 R	10.50	29.03.11		27.03.12		14.2										производство	
СевСтАвто2	3 000 R	12.50	20.07.11		17.07.13		30.1	101.90	0.20	2 843	101.60	101.90		11.93	6.12	1.97	автопром	
СЗТелекЗоб	3 000 R	8.60	24.02.11		24.02.11		1.0	100.34			100.27	100.51		4.48	2.14	0.08	BB//BB- телеком	
СЗТелек4об	2 000 R	8.10	10.03.11		08.12.11		10.6	101.98			100.02			5.87	1.98	0.79	BB//BB- телеком	
СЗТелек5об	2 000 R	5.87	22.02.11		21.05.13		28.2	100.00			99.70	100.00		7.11	1.46	1.71	BB//BB- телеком	
СЗТелек6об	3 000 R	11.70	02.02.11	09.08.11	24.07.19	7.0	103.4	107.50	0.70	147 849	106.15	107.50	1.93	2.71	0.51	BB//BB- телеком		
Сибирь-01	2 300 R	18.00	19.07.11		17.07.12		18.0	109.00	-0.05	120	108.61	109.00		11.53	8.23	1.22	транспорт	
Сибметин01	10 000 R	13.50	21.04.11	20.10.14	10.10.19	45.0	106.0	113.35	0.13	244 401	113.10	113.35	9.37	5.94	2.75	1.71	металлургия	
Сибметин02	10 000 R	13.50	21.04.11	20.10.14	10.10.19	45.0	106.0	113.10	-0.20	50 326	113.10	113.25	9.44	5.95	2.75	1.71	металлургия	
СибТлк-Воб	3 000 R	9.50	10.02.11	11.08.11	08.08.13	7.0	30.9	101.68			101.00	101.80	6.39	4.66	0.49	BB// телеком		
СИБУРХолд1	1 500 R	10.47	05.05.11		01.11.12		21.5				98.58						химия	
Синергия БО-01	3 000 R	9.75	07.04.11	04.10.12	03.10.13	21.0	32.7	100.40	-0.10	225 342	100.40	100.74	9.70	4.84	1.42		V// потреб. тов.	
Синергия-3	2 500 R	10.00	21.02.11	24.02.11	18.08.14	1.0	43.4				80.01						V// потреб. тов.	
Синтерра 1	3 000 R	0.01	03.02.11		01.08.13		30.6										телеком	
СистГалс 1	3 000 R	8.50	12.04.11		08.04.14		39.0										отозван// строительство	
СистГалс 2	2 000 R	8.50	19.04.11		15.04.14		39.2										отозван// строительство	
Система-01	6 000 R	9.75	10.03.11		07.03.13		25.7	104.50			104.50	104.65		7.54	4.65	1.77	BB-/Ba3/BB телеком	
Система-02	20 000 R	14.75	15.02.11	14.08.12	12.08.14	19.0	43.2	111.15	-0.05	5 300	110.90	111.10	7.16	6.62	1.28		BB-/Ba3/BB телеком	
Система-03	19 000 R	12.50	02.06.11	04.12.12	24.11.16	23.0	71.0	108.75	0.05	102 476	108.70	108.80	7.42	5.73	1.58		BB-/Ba3/BB телеком	
Ситроникс БО-1	2 000 R	11.50	21.06.11	26.06.12	18.06.13	17.0	29.2	102.18		564	102.18	102.20	10.17	5.73	1.21		V-/B3/ телеком	
Ситроникс БО-2	3 000 R	10.75	11.04.11	15.10.12	07.10.13	21.0	32.9	100.00	0.55	10 515	99.50	100.00	10.90	5.36	1.42		V-/B3/ телеком	
СКБ-банк БО-03	3 000 R	9.15	31.05.11	29.05.12	26.11.13	16.0	34.5	100.05	0.10	35 010	100.00	100.03	9.30	4.56	1.17		V/B2/ банки	
СКБ-банк БО-04	2 000 R	9.80	08.06.11	12.12.11	05.06.13	11.0	28.7	101.12	-0.33		101.35	101.50	8.46	4.83	0.79		V/B2/ банки	
СОРУС КАП2	1 500 R		07.04.11		05.04.12		14.5										торговля	
СтИндастр1	1 000 R		07.07.11		07.07.11		5.4										строительство	
СтрТргГаз02	5 000 R	8.49	15.07.11		13.07.12		17.8	94.30	0.81	165	93.71	94.44		13.29	4.49	1.24	строительство	
СтрТргГаз03	5 000 R	8.50	14.04.11		11.04.13		26.9	93.38			87.59	99.17		12.34	4.54	1.79	строительство	
СУ-155 Зоб	3 000 R	15.50	16.02.11	24.02.11	15.02.12	1.0	12.9	98.07	0.07	2 592	98.00	98.07	39.69	7.88	0.06		строительство	
СудострБ-3	1 500 R		07.03.11		03.09.12		19.6	99.00		1	98.00	100.25		0.63			/B3/ банки	
СУЭК Финанс-01	10 000 R	9.35	08.07.11	10.07.13	26.06.20	30.0	114.7	102.10	-0.15	69 611	102.10	102.15	8.51	4.57	2.07		сырье	
Сэтл групп1	1 000 R	11.70	17.05.11		15.05.12		15.9	99.00	0.02	6	94.00	99.00		12.91	5.89	1.08	строительство	
Татнефть БО-01	5 000 R	7.25	25.03.11		20.09.13		32.3	100.49			100.05	100.45		7.16	3.60	2.25	V+// сырье	
Таттелеком 4	1 500 R	8.25	05.05.11		01.11.12		21.5	100.50	0.50	20	99.50	100.50		8.09	4.09	1.53	телеком	
ТатфондБ 4	1 500 R	13.00	01.06.11		01.06.11		4.2	102.20		294	102.17	103.00		6.54	6.34	0.33	/B2/ банки	
ТатфондБ 5	2 000 R	11.00	23.03.11	29.03.11	21.03.12	2.0	14.0	100.93			100.80	100.98	4.46	5.43	0.16		/B2/ банки	
ТатфондБ 6	2 000 R	11.20	01.03.11	07.03.11	26.02.13	1.0	25.4	100.56	0.01	3 125	100.55	100.58		4.48	5.55	0.11	/B2/ банки	
ТатфондБ 7	1 000 R	8.75	17.06.11	22.12.11	14.12.12	11.0	23.0	100.16					8.57	4.36	0.82		/B2/ банки	
ТВЗ БО-01	2 000 R	7.00	15.06.11	24.06.11	12.06.13	5.0	29.0										машиностр.	
ТГК-1 01	4 000 R	8.50	15.03.11	15.03.12	11.03.14	14.0	38.0	101.94		77	101.75	101.91	6.76	4.16	1.01		энергетика	
ТГК-1 02	5 000 R	16.99	05.07.11	11.07.11	01.07.14	6.0	41.8	104.73	0.03	855	104.70	104.80	5.82	8.09	0.43		энергетика	
ТГК-10 об2	5 000 R	7.60	09.02.11	11.02.11	06.02.13	1.0	24.8				76.00						энергетика	
ТГК-2 БО-01	5 000 R	9.00	22.03.11		17.09.13		32.2	99.71	0.17		98.26	100.00		9.33	4.50	2.14	V// энергетика	
ТГК-2-01	4 000 R	6.75	01.03.11		30.08.11		7.2	99.50		2	99.50			7.76	3.38	0.54	V// энергетика	
ТГК-4 об.1	5 000 R	8.00	02.06.11		31.05.12		16.4	88.80			77.01	100.60		18.44	4.49	1.09	энергетика	
ТГК-5-01	5 000 R	8.75	15.04.11	16.10.13	06.10.17	33.0	81.5	101.20	0.35	411 246	101.00	101.10	8.37	4.31	2.24		энергетика	
ТГК-6-01	5 000 R	8.30	03.03.11	03.09.13	24.08.17	32.0	80.1	99.91	-0.04	61 839	99.61	99.99	8.47	4.14	2.14		энергетика	
ТГК-6Иньв-1	2 000 R	10.50	22.02.11	28.02.11	21.02.12	1.0	13.1	100.75	0.25	1	97.00	100.75	0.59	2.60	0.09		энергетика	
ТГК-8 01	3 500 R	8.80	12.05.11		10.05.12		15.7										энергетика	
ТГК-9-01	7 000 R	8.10	14.02.11	15.08.13	07.08.17	31.0	79.5	99.80		42	99.80	100.00	8.33	4.05	2.10		энергетика	
Терна-Ф 02	1 500 R	1.00	06.05.11		04.11.11		9.4										производство	
ТехИнвст-1	2 000 R	7.00	26.05.11		26.05.11		4.0	34.00		2	26.00	37.00		10.26			торговля	
ТехНикольФ	3 000 R	7.00	10.03.11	10.03.11	07.03.12	1.0	13.6	99.99			82.11	100.49	7.11	3.49	0.11		производство	
ТКСБанк 02	1 400 R	20.00	27.07.11		28.07.13		30.5	113.01		304	113.01	113.10		14.16	8.87	1.85	банки	
ТКСБанк БО-01	1 600 R	14.22	25.03.11		20.09.13		32.3	100.19			102.08	104.99		14.61	7.08	1.92	банки	
ТКСБанк БО-02	1 500 R	16.50	31.05.11	29.11.11	26.11.13	10.0	34.5	103.75	0.25	7 530	103.02	103.75	11.98	7.93	0.72		банки	
ТМК БО-01	5 000 R	8.85	26.04.11		22.10.13		33.4	101.05	-0.20	16 501	101.10	101.45		8.58	4.37	2.25	/B1/B производство	
ТМК-03 обл	5 000 R	9.80	15.02.11		15.02.11		0.7	100.27	-0.03	11	100.22	100.27		5.00	4.87	0.06	/B1/B производство	
Трансаэро-1	3 000 R	11.85	27.04.11	25.04.12	23.10.13	15.0	33.4	100.80	0.15	8 482</								

## Рынок рублевых облигаций

Выпуск	Объем, млн	Купон, %	Дата			Месяцев до		Цена	Изм.	Торговый объем, шт (осн.+РПС)	Котировки		Доходность, %			Дюр. лет	Рейтинг F/M/S	Сектор
			купона	оферты	погаш	офрт	погаш				покупка	продажа	офрт	погаш	текущ			
<b>КОРПОРАТИВНЫЕ РУБЛЕВЫЕ ОБЛИГАЦИИ (продолжение)</b>																		
УралсибЛК5	3 000 R	8.50	21.07.11		19.01.12	12.0	100.10	-0.05	342	100.00	100.10		8.57	4.23	0.89	B+//	финансы	
УРСАБанк 5	3 000 R	10.05	19.04.11		18.10.11	8.9	102.75	0.10	13 608	102.74	102.75		6.20	4.88	0.66	B+/Ba3/	банки	
УРСАБанк 7	5 000 R	11.75	21.07.11		19.07.12	18.0	105.59	-0.41		100.01	106.89		7.83	5.55	1.30	B+/Ba3/	банки	
УРСАБанк 8	10 000 R	9.00	14.04.11		09.04.15	51.2	101.80	-0.10	247 762	101.70	101.83		8.66	4.41	3.23	B+/Ba3/	банки	
УрСИ БО-01	1 000 R	10.80	05.05.11	09.11.11	01.11.12	10.0	21.5									BB-/B+	телеком	
УрСИ сев06	2 000 R	10.50	19.05.11		17.11.11		9.9	102.03					6.82	5.13	0.52	BB-/B+	телеком	
УрСИ сев07	3 000 R	8.50	15.03.11		13.03.12		13.8	100.99	0.99	100.70	102.00		6.96	4.20	0.57	BB-/B+	телеком	
УрСИ сев08	2 000 R	7.50	06.04.11		03.04.13		26.6	100.50		95.58	100.40		8.26	3.72	1.67	BB-/B+	телеком	
ФСК ЕЭС-04	6 000 R	7.30	07.04.11		06.10.11		8.5	101.25		15 000	101.25	101.33	5.50	3.60	0.64	/Baa2/BBB	энергетика	
ФСК ЕЭС-06	10 000 R	7.15	29.03.11	26.09.13	15.09.20	32.0	117.4	99.55	-0.20	310 000	99.55	99.85	7.45	3.58	2.26	/Baa2/BBB	энергетика	
ФСК ЕЭС-07	5 000 R	7.50	29.04.11	27.10.15	16.10.20	58.0	118.4	99.65	0.15		99.50	99.95	7.72	3.75	3.73	/Baa2/BBB	энергетика	
ФСК ЕЭС-08	10 000 R	7.15	29.03.11	26.09.13	15.09.20	32.0	117.4	99.55		175 000	99.55	99.85	7.45	3.58	2.26	/Baa2/BBB	энергетика	
ФСК ЕЭС-09	5 000 R	7.99	29.04.11	24.10.17	16.10.20	82.0	118.4	99.86			99.20	99.94	7.95	3.89	4.89	/Baa2/BBB	энергетика	
ФСК ЕЭС-10	10 000 R	7.75	29.03.11	24.09.15	15.09.20	57.0	117.4	100.38			99.90	100.10	7.78	3.85	3.63	/Baa2/BBB	энергетика	
ФСК ЕЭС-11	5 000 R	7.99	29.04.11	24.10.17	16.10.20	82.0	118.4	99.94		60 002	99.20	99.94	8.15	3.99	4.85	/Baa2/BBB	энергетика	
ХантМанБанк-02	3 000 R	7.85	15.06.11	16.06.11	12.06.13	5.0	29.0	100.50			100.60	100.74	6.55	3.90	0.36	/Ba3/B+	банки	
ХКФ Банк-4	3 000 R	7.10	13.04.11		12.10.11		8.7	100.01		29 541	99.80	100.40	7.27	1.77	0.65	/Ba3/B+	банки	
ХКФ Банк-5	4 000 R	8.15	20.04.11	19.10.11	17.04.13	9.0	27.1	100.80		415 983	100.80	100.94	7.20	2.02	0.67	/Ba3/B+	банки	
ХКФ Банк-6	5 000 R	7.75	15.03.11	11.12.12	10.06.14	23.0	41.1	99.59	-0.01	979 930	99.50	99.60	8.23	1.94	1.62	/Ba3/B+	банки	
ХКФ Банк-7	5 000 R	9.00	27.01.11	30.04.12	23.04.15	15.0	51.6	101.59					7.81	2.21	1.10	/Ba3/B+	банки	
Х-МСтройР2	2 000 R	10.00	12.07.11		12.07.11		5.6									/B1/	строительство	
Центр-инв2	3 000 R	9.25	28.06.11	29.06.12	24.06.14	17.0	41.5	101.68		75.00	102.00	8.08		4.54	1.26	/B1/	банки	
ЦентрТел-5	3 000 R	9.30	01.03.11		30.08.11		7.2	101.19	0.04		101.17	101.90	6.14	4.58	0.35	B//BB-	телеком	
Черкизово БО-03	3 000 R	8.25	13.05.11		08.11.13		33.9	99.75		20 000	99.60	99.80	8.52	4.12	2.31		потреб. тов.	
Черкизово1	2 000 R	12.75	31.05.11		31.05.11		4.2	102.15	0.10	64	102.10	102.15	6.40	6.22	0.32		потреб. тов.	
ЧТПЗ 03об	8 000 R	8.00	26.04.11	28.04.11	21.04.15	3.0	51.6				95.50					/отозван/	производство	
ЧТПЗ БО-01	5 000 R	16.50	07.06.11	08.12.11	04.12.12	11.0	22.6	106.23	0.13	3 045	106.25	106.82	8.94	7.74	0.76	/отозван/	производство	
ЭлемЛиз-02	2 300 R	21.00	10.03.11	14.06.11	04.09.14	5.0	43.9	104.10	-0.40	103	104.10	104.45	9.55	5.03	0.34		финансы	
ЭнергоСт-1	1 500 R	12.00	20.05.11		20.05.11		3.8										энергетика	
ЮниКредиБанк-04	10 000 R	7.00	17.05.11	16.11.12	10.11.15	22.0	58.3	99.60		50 000	99.55	100.00	7.33	3.50	1.59	/Ba3/B+	банки	
ЮниКредиБанк-05	5 000 R	7.50	08.03.11	03.09.13	01.09.15	32.0	56.0	99.90			99.60	100.00	7.68	3.74	2.18	/Ba3/B+	банки	
Юнимилк 01	2 000 R	14.00	08.03.11		06.09.11		7.5				102.00						потреб. тов.	
ЮТК БО-01	2 000 R	11.00	20.04.11	21.10.11	17.10.12	9.0	21.0	103.67	-0.31		101.50		5.92	2.64	0.68	/B1/B	телеком	
ЮТК БО-04	1 000 R	11.40	21.04.11		18.10.12		21.1	105.27	-0.16		102.50	106.00		8.36	2.70	1.47	/B1/B	телеком
ЮТК-05 об.	2 000 R	7.80	01.06.11		30.05.12		16.4	100.56	0.01		100.50	102.50	7.71	3.97	1.20	/B1/B	телеком	
ЮТэйр-Ф БО-1	1 500 R	12.50	29.03.11		26.03.13		26.4	107.25		2 015	107.25	107.85	9.08	2.90	1.76		транспорт	
ЮТэйр-Ф БО-2	1 500 R	12.50	29.03.11		26.03.13		26.4	107.31			107.25	107.80	9.05	2.90	1.76		транспорт	
ЮТэйр-Ф БО-3	1 500 R	9.45	24.03.11		19.12.13		35.3	101.20	0.70	448 929	101.20	102.00	9.28	2.33	2.34		транспорт	
Якутскэн БО-01	3 000 R	8.25	08.03.11		03.09.13		31.7	100.58			100.00	102.50	8.15	4.09	2.15	BB//	энергетика	
Якутскэн02	1 200 R	10.30	10.03.11		08.03.12		13.6	103.04	0.04	10 000	102.90	103.04	7.22	4.98	0.88	BB//	энергетика	

## Рынок рублевых облигаций

Выпуск	Объем, млн	Купон, %	Дата			Месяцев до		Цена	Изм.	Торговый объем, шт (осн.+РПС)	Котировки		Доходность, %			Дюр, лет	Рейтинг F/M/S	Сектор
			купона	оферты	погаш	офрт	погаш				покупка	продажа	офрт	погаш	текущ			
<b>ГОСУДАРСТВЕННЫЕ И МУНИЦИПАЛЬНЫЕ ОБЛИГАЦИИ</b>																		
Беларусь-01	7 000 R	8.70	24.03.11		20.12.12		23.2	99.70		2	99.70	100.00			9.17	2.18	1.61	гос. бумаги
Волгогр064	1 000 R	7.75	17.05.11		15.05.12		15.9	100.48			99.00	100.40			7.00	3.85	0.62	муниципальный
Волгогр069	2 000 R	8.75	08.06.11		04.06.14		40.9	100.75		101	100.75	101.70			7.85	4.33	2.07	муниципальный
ИркОбл31-5	2 200 R	7.70	24.02.11		26.10.11		9.1	100.75			100.01	100.95			6.50	2.55	0.53	муниципальный
ИркОбл31-6	3 800 R	9.15	15.04.11		22.11.12		22.2	100.87			101.05	101.70			8.46	3.56	0.90	муниципальный
Казань07	2 000 R	8.75	23.03.11		15.12.14		47.3	100.90		1	100.60	100.89			8.36	2.16	2.04	муниципальный
КалужОбл-2	1 300 R	8.40	28.02.11		29.08.11		7.2	100.70		130	100.31	100.70			7.11	2.03	0.54	муниципальный
КалужОбл-3	1 000 R	8.95	03.03.11		29.11.12		22.5	102.49			99.50	102.50			7.38	2.18	1.34	муниципальный
КалужОбл-4	1 500 R	10.11	30.03.11		26.06.13		29.4	104.80	0.75		104.01	104.75			7.49	2.40	1.64	муниципальный
Карелия 11	800 R	9.80	12.05.11		10.05.12		15.7	102.08	-0.27		102.25	102.70			7.47	4.79	0.83	муниципальный
Карелия 12	1 000 R	19.05	03.03.11		02.06.11		4.3	105.15		1 336	104.27	105.15			4.23	4.52	0.33	муниципальный
Карелия 2	1 000 R	7.67	14.04.11		14.04.11		2.6	100.77			100.30	101.00			4.06	3.80	0.21	муниципальный
Карелия 3	2 000 R	9.91	24.03.11		18.06.15		53.5	104.53			103.70	107.00			8.02	2.36	2.17	муниципальный
КОМИ 7в об	1 000 R	8.00	23.05.11		22.11.13		34.4	100.87			98.02	101.20			7.72	3.93	1.98	муниципальный
КОМИ 8в об	1 000 R	7.50	05.03.11		03.12.15		59.1	95.02	0.02		93.52	97.77			8.14	3.94	3.32	муниципальный
КОМИ 9в об	2 100 R	7.75	19.04.11		18.10.14		45.4	99.31	-0.01		99.25	99.40			7.81	3.89	2.65	муниципальный
КраснЯрк4	10 200 R	11.14	10.02.11		08.11.12		21.8	105.40		3 925	104.90	105.40			6.75	2.64	1.18	муниципальный
ЛенОбл-3об	1 300 R	12.00	10.06.11		05.12.14		47.0	114.50	1.30	1 601	114.50	114.99			7.62	5.23	2.99	муниципальный
МГор39-об	4 800 R	8.00	21.07.11		21.07.14		42.4	100.30	0.29	5 889	95.00	100.49			7.49	3.96	2.90	муниципальный
МГор44-об	5 000 R	8.00	24.06.11		24.06.15		53.7	100.50		20 000	100.30	100.50			7.35	3.97	3.55	муниципальный
МГор45-об	15 000 R	8.00	27.06.11		27.06.12		17.3	102.00		58 000	101.90	102.20			6.60	3.91	1.28	муниципальный
МГор48-об	30 000 R	8.00	11.06.11		11.06.22		138.5	92.20	-0.04	38 320	92.15	92.25			8.04	4.33	7.12	муниципальный
МГор49-об	25 000 R	8.00	14.06.11		14.06.17		77.7	99.90		1	99.40	99.75			7.41	3.99	4.79	муниципальный
МГор50-об	15 000 R	8.00	18.06.11		18.12.11		10.9	101.93	0.06	71 278	101.86	101.93			5.83	3.91	0.83	муниципальный
МГор53-об	15 000 R	8.00	01.03.11		01.09.13		31.7	101.05			101.00	101.15			7.11	3.93	2.18	муниципальный
МГор54-об	15 000 R	8.00	05.03.11		05.09.12		19.6	102.00	0.20	27	101.75	102.00			6.47	3.89	1.41	муниципальный
МГор56-об	20 000 R	8.00	22.03.11		22.09.16		68.9	99.19	-0.10	29 917	98.71	99.19			7.55	4.00	4.27	муниципальный
МГор58-об	15 000 R	10.00	01.03.11		01.06.11		4.2	101.75	-0.05	80 301	101.70	101.75			4.98	2.42	0.33	муниципальный
МГор61-об	15 000 R	15.00	03.03.11		03.06.13		28.7	118.00		3 766	117.65	118.65			6.85	3.14	1.89	муниципальный
МГор62-об	20 000 R	15.00	08.03.11		08.06.14		41.0	118.19	-0.05	3 910	117.95	118.19			7.35	3.13	2.57	муниципальный
МГор63-об	15 000 R	15.00	10.03.11		10.12.13		35.0	121.29			120.30	124.00			6.96	3.05	2.25	муниципальный
МГор66-об	110 000 R	8.75	23.02.11		23.11.18		95.3	106.59			105.50	106.55			7.91	2.07	5.32	муниципальный
Мос.обл.6в	12 000 R	9.00	19.04.11		19.04.11		2.8	100.82	-0.08	87 058	100.83	100.95			5.38	4.45	0.22	/B1/отозван
Мос.обл.7в	16 000 R	8.00	20.04.11		16.04.14		39.2	99.10	-0.05	47 376	99.05	99.10			8.49	4.03	2.62	/B1/отозван
Мос.обл.8в	10 000 R	9.00	14.06.11		11.06.13		28.9	101.75	0.05	13 096	101.65	101.86			7.87	4.41	1.31	/B1/отозван
Мос.обл.9в	33 000 R	18.00	10.04.11		15.03.12		13.8	110.45	0.35		109.76	110.10			6.61	7.59	0.83	/B1/отозван
НижгорОбл3	2 000 R	7.70	21.04.11		20.10.11		8.9	100.62	-0.08		100.67	101.75			6.92	3.82	0.67	V+/отозван/
НижгорОбл4	2 700 R	8.00	24.05.11		17.11.12		22.1	100.96			99.50	101.00			7.25	3.93	1.17	V+/отозван/
ФФ3 25063	30 000 R	6.20	09.02.11		09.11.11		9.6	101.10		1202 590	101.01	101.10			4.86	1.53	0.73	BBB/Baa1/BBB
ФФ3 25064	45 000 R	11.90	20.04.11		18.01.12		11.9	106.60	-0.10	272 775	106.60	106.65			5.06	2.78	0.90	BBB/Baa1/BBB
ФФ3 25065	46 000 R	12.00	30.03.11		27.03.13		26.4	111.60	-0.25	9 100	111.60	111.87			6.39	2.68	1.83	BBB/Baa1/BBB
ФФ3 25066	40 000 R	10.55	06.04.11		06.07.11		5.4	102.86	-0.03	62	102.74	102.86			4.07	2.56	0.42	BBB/Baa1/BBB
ФФ3 25067	45 000 R	11.30	20.04.11		17.10.12		21.0	108.95	-0.01	101	108.62	108.95			5.95	2.59	1.51	BBB/Baa1/BBB
ФФ3 25068	45 000 R	12.00	23.02.11		20.08.14		43.4	115.65		11 182	115.70	115.80			7.09	5.17	2.73	BBB/Baa1/BBB
ФФ3 25070	44 947 R	10.00	30.03.11		28.09.11		8.2	103.69		16 145	103.53	103.69			4.41	4.81	0.62	BBB/Baa1/BBB
ФФ3 25071	39 165 R	8.10	01.06.11		26.11.14		46.7	103.70		105 039	103.00	103.71			7.10	3.90	3.13	BBB/Baa1/BBB
ФФ3 25072	66 830 R	7.15	26.01.11		23.01.13		24.3	101.55	-0.20		101.60	101.79			6.41	3.51	1.72	BBB/Baa1/BBB
ФФ3 25073	55 991 R	6.85	02.02.11		01.08.12		18.5	101.31	-0.06	495 800	101.31	101.39			6.02	3.37	1.34	BBB/Baa1/BBB
ФФ3 25075	30 000 R	6.88	20.07.11		15.07.15		54.4	98.20	0.05	148 431	98.05	98.20			7.50	3.49	3.64	BBB/Baa1/BBB
ФФ3 26198	42 117 R	6.00	03.11.11		02.11.12		21.6	99.49							6.29	6.03	1.61	BBB/Baa1/BBB
ФФ3 26199	44 000 R	6.10	13.04.11		11.07.12		17.8	100.25	-0.20	14 872	100.20	100.35			6.05	1.52	1.32	BBB/Baa1/BBB
ФФ3 26200	50 000 R	6.10	20.04.11		17.07.13		30.1	99.40		50	99.35	99.63			6.52	1.53	2.17	BBB/Baa1/BBB
ФФ3 26202	40 000 R	11.20	23.03.11		17.12.14		47.4	114.60		3683 498	114.00	114.68			7.07	2.44	3.02	BBB/Baa1/BBB
ФФ3 26203	25 000 R	6.90	09.02.11		03.08.16		67.2	97.65	-0.15	184 900	97.62	97.90			7.56	3.66	4.21	BBB/Baa1/BBB
ФФ3 46002	62 000 R	8.00	09.02.11		08.08.12		18.7	102.33			101.60	103.30			4.98	3.90	0.72	BBB/Baa1/BBB
ФФ3 46014	43 717 R	7.00	09.03.11		29.08.18		92.4	99.41		126 000		100.00			7.23	3.51	5.33	BBB/Baa1/BBB
ФФ3 46017	80 000 R	7.00	09.02.11		03.08.16		67.2	98.45		4561 395	95.56	98.40			7.12	1.77	3.94	BBB/Baa1/BBB
ФФ3 46018	128 934 R	8.00	09.03.11		24.11.21		131.9	97.36	0.46	100	96.51	97.36			7.57	2.05	6.52	BBB/Baa1/BBB
ФФ3 46019	26 000 R	8.00	30.03.11		20.03.19		99.2	73.62		2222 624	71.39				7.66		4.93	BBB/Baa1/BBB
ФФ3 46020	116 911 R	6.90	09.02.11		06.02.36		304.8	89.75		3153 418	86.00	90.47			8.01	3.83	10.26	BBB/Baa1/BBB
ФФ3 46021	92 794 R	7.00	16.02.11		08.08.18		91.7	91.17		5988 200	89.64	91.50			7.42	3.83	5.20	BBB/Baa1/BBB
РязОбл-01</																		

## Рынок еврооблигаций

Выпуск	Объем, млн	Купон, %	Дата			Месяцев до		Цена	Изм.	Торговый объем, шт	Котировки		Доходность, %			Дюр, лет	Рейтинг F/M/S	Сектор
			купона	оферты	погаш	офрт	погаш				покупка	продажа	офрт	погаш	текущ			
<b>ЕВРООБЛИГАЦИИ</b>																		
Ak bars-11	300 \$	9.25	20.06.11		20.06.11		4.9	102.30	0.15					3.43	4.52	0.40	BB/Ba3/	банки
Ak bars-12	225 \$	10.25	03.06.11		03.12.12		22.6	108.13	0.01					5.57	4.74	1.67	BB/Ba3/	банки
Alfa-Bank-12	500 \$	8.20	25.06.11		25.06.12		17.2	106.11	-0.04					3.73	3.86	1.34	BB/Ba1/B+	банки
Alfa-Bank-13	400 \$	9.25	24.06.11	24.06.11	24.06.13	5.0	29.4	108.77	0.03				-10.84	4.25	0.44	BB/Ba1/B+	банки	
Alfa-Bank-15_03_18	600 \$	8.00	18.03.11		18.03.15		50.4	105.14	0.25					6.56	3.80	3.42	BB/Ba1/B+	банки
Alfa-Bank-17	300 \$	8.64	22.02.11	22.02.12	22.02.17	13.0	74.0										BB/Ba1/B+	банки
Alfa-Bank-17_09_25	1 000 \$	7.88	25.03.11		25.09.17		81.2										BB/Ba1/B+	банки
Alliance Oil-15	350 \$	9.88	11.03.11		11.03.15		50.2										V/B+	сырье
Alrosa-14	500 \$	8.88	17.05.11		17.11.14		46.4	112.78	-0.08					5.14	3.94	3.22	BB-/Ba3/BB-	сырье
Alrosa-20	1 000 \$	7.75	03.05.11		03.11.20		119.0	106.65	0.03					6.80	3.63	6.78	BB-/Ba3/BB-	сырье
Bank St-Petersburg-17	100 \$	10.50	25.07.11		25.07.17		79.1										/Ba3/	банки
BoM-11CHF	250 C	6.25	04.03.11		04.03.11		1.3	100.37						2.72	6.23	0.11	BBB-/Baa1/	банки
BoM-13	500 \$	7.34	13.05.11		13.05.13		28.0	106.27	-0.04					4.43	3.45	2.09	BBB-/Baa1/	банки
BoM-15	300 \$	7.50	25.05.11		25.11.15		58.8	98.17	0.00					7.96	3.82	3.93	BBB-/Baa1/	банки
BoM-15_03_11	750 \$	6.70	11.03.11		11.03.15		50.2										BBB-/Baa1/	банки
BoM-17	400 \$	6.81	10.05.11		10.05.17		76.6	100.39	-0.06					6.73	3.39	4.99	BBB-/Baa1/	банки
Business Alliance-12	8 323 R	8.88	25.04.11		25.04.12		15.2										/Ba3/	банки
Credit Europe Bank-13	300 \$	7.75	20.05.11		20.05.13		28.2	102.95	0.05					6.36	3.76	2.08	/Ba3/	банки
EURDEV-14	500 \$	7.38	29.03.11		29.09.14		44.8	108.47	-0.05					4.83	3.40	3.16	BBB/A3/BBB	банки
Eurochem12	300 \$	7.88	21.03.11		21.09.12		20.2										BB/BB	химия
Evrax-13	1 050 \$	8.88	24.04.11		24.04.13		27.3	108.35	0.00					4.90	4.10	2.00	V+/B1/B	металлургия
Evrax-15	750 \$	8.25	10.05.11		10.11.15		58.3	108.25						6.23	3.81	3.90	/Ba3/BB-	металлургия
Evrax-18	550 \$	9.50	24.04.11		24.04.18		88.2	114.25						6.96	4.16	5.24	V+/B1/B	металлургия
Gallery-13 CLN	175 \$	10.13	12.05.11		12.05.13		27.9										/Caa1/D	сырье
Gazprom-11 CHF	500 C	9.00	23.04.11		23.04.11		2.9	101.94	-0.02					0.98	8.83	0.24	BBB/Baa1/BBB	сырье
Gazprom-12	1 000 €	4.56	09.12.11		09.12.12		22.8	103.40	0.08					2.66	4.41	1.81	BBB/Baa1/BBB	сырье
Gazprom-12 JPY	30 000 Y	2.89	15.05.11		15.11.12		22.0	99.96	-0.01					2.91	1.45	1.74	BBB/Baa1/BBB	сырье
Gazprom-13	1 750 \$	9.63	01.03.11		01.03.13		25.5	113.25	-0.02					3.06	4.25	1.87	BBB/Baa1/BBB	сырье
Gazprom-13 GBP	800 G	6.58	31.10.11		31.10.13		33.7	106.64	0.07					3.94	6.17	2.54	BBB/Baa1/BBB	сырье
Gazprom-13-2	1 222 \$	4.51	22.07.11		22.07.13		30.3	103.58	0.02					3.00	2.17	2.35	BBB/Baa1/BBB	сырье
Gazprom-13-5	400 \$	7.34	11.04.11		11.04.13		26.9	109.14	0.01					3.04	3.36	2.02	BBB/Baa1/BBB	сырье
Gazprom-13-6	500 \$	7.51	31.01.11		31.07.13		30.6	110.12	-0.01					3.28	3.41	2.24	BBB/Baa1/BBB	сырье
Gazprom-14	780 €	5.03	25.02.11		25.02.14		37.6	103.80	0.09					3.67	4.85	2.76	BBB/Baa1/BBB	сырье
Gazprom-14_07_31	1 250 \$	8.13	31.01.11		31.07.14		42.8	112.06						4.51	3.71	2.97	BBB/Baa1/BBB	сырье
Gazprom-14-2	700 €	5.36	31.10.11		31.10.14		45.8	104.76	-0.05					3.93	5.12	3.41	BBB/Baa1/BBB	сырье
Gazprom-15	1 000 €	5.88	01.06.11		01.06.15		52.9	105.47	0.00					4.41	5.57	3.76	BBB/Baa1/BBB	сырье
Gazprom-15_02_04	850 €	8.13	04.02.11		04.02.15		49.0	114.13	0.03					2.43	7.12	3.34	BBB/Baa1/BBB	сырье
Gazprom-15_11_29	1 000 \$	5.09	29.05.11		29.11.15		59.0	102.00	0.03					4.62	2.50	4.23	BBB/Baa1/BBB	сырье
Gazprom-16	1 350 \$	6.21	22.05.11		22.11.16		70.9										BBB/Baa1/BBB	сырье
Gazprom-17	500 €	5.14	22.03.11		22.03.17		74.9	101.52	-0.01					4.78	5.06	5.10	BBB/Baa1/BBB	сырье
Gazprom-17-2	500 €	5.44	02.11.11		02.11.17		82.4	102.29	-0.02					4.97	5.32	5.65	BBB/Baa1/BBB	сырье
Gazprom-18	1 200 €	6.61	13.02.11		13.02.18		85.9	106.93	0.03					5.32	6.18	5.43	BBB/Baa1/BBB	сырье
Gazprom-18-2	1 100 \$	8.15	11.04.11		11.04.18		87.8										BBB/Baa1/BBB	сырье
Gazprom-19	2 250 \$	9.25	23.04.11	23.04.12	23.04.19	15.0	100.3										BBB/Baa1/BBB	сырье
Gazprom-20	1 250 \$	7.20	01.02.11		01.02.20		109.8	107.27	0.53					4.55	3.36	2.66	BBB/Baa1/BBB	сырье
Gazprom-22	1 300 \$	6.51	07.03.11		07.03.22		135.3	103.75	-0.12					6.04	3.14	7.72	BBB/Baa1/BBB	сырье
Gazprom-34	1 200 \$	8.63	28.04.11	28.04.14	28.04.34	40.0	283.1	121.40				1.83					BBB/Baa1/BBB	сырье
Gazprom-37	1 250 \$	7.29	16.02.11		16.08.37		323.3	106.19	0.88					6.78	3.43	11.72	BBB/Baa1/BBB	сырье
Gazprombank-11	300 \$	7.97	15.06.11		15.06.11		4.7	102.51	0.01					1.48	3.89	0.39	/Baa3/BB	банки
Gazprombank-13	500 \$	7.93	28.06.11		28.06.13		29.5										/Baa3/BB	банки
Gazprombank-14	500 \$	6.25	15.06.11		15.12.14		47.3										/Baa3/BB	банки
Gazprombank-15	1 000 \$	6.50	23.03.11		23.09.15		56.7										/Baa3/BB	банки
Gazprombank-16	120 \$	7.35	08.05.11		08.05.16		64.3										/Baa3/BB	банки
Gazstream-13	647 \$	5.63	22.07.11		22.07.13		30.3	103.66	0.06					4.07	2.71	2.31	BBB/Baa1/BBB	сырье
HCFB-11	500 \$	11.00	20.06.11		20.06.11		4.9	102.79	-0.05					3.93	5.35	0.40	/Ba3/B+	банки
HCFB-11-2	450 \$	11.75	11.02.11		11.08.11		6.6	103.66	-0.04					4.84	5.67	0.50	/Ba3/B+	банки
IIB-13	200 \$	11.00	15.02.11		15.02.13		25.1										D/Caa2/D	банки
Income-Lada-11 CLN	38 \$	18.00	23.03.11		20.06.11		4.9											торговля
KZOSRU-11	200 \$	9.25	30.04.11		30.10.11		9.3										RD/D	химия
LenSpetsSMU-15	150 \$	9.75	09.02.11		09.11.15		58.3										/B	строительство
Lukoil-14	900 \$	6.38	05.05.11		05.11.14		46.0	107.67	0.17					4.16	2.96	3.32	BBB-/Baa2/BBB-	сырье
Lukoil-17	500 \$	6.36	07.06.11		07.06.17		77.5										BBB-/Baa2/BBB-	сырье
Lukoil-19	600 \$	7.25	05.05.11		05.11.19		106.9	109.34	0.49					5.87	3.32	6.46	BBB-/Baa2/BBB-	сырье
Lukoil-20	800 \$	6.13	09.05.11		09.11.20		119.2										BBB-/Baa2/BBB-	сырье
Lukoil-22	500 \$	6.66	07.06.11		07.06.22		138.4	103.40	0.33					6.23	3.22	7.90	BBB-/Baa2/BBB-	сырье
MBRD-16	60 \$	8.88	10.03.11	10.03.11	10.03.16	1.0	62.4	95.62					48.14	4.64	0.10		V+/B1/	банки
MDM-11	200 \$	9.75	21.07.11		21.07.11		5.9										BB/Ba2/B+	банки
Mirax-11	180 \$	9.45	20.03.11		20.03.11		1.8										/Ca1/	строительство
Moscow-11	374 €	6.45	12.10.11		12.10.11		8.7	103.20	-0.01					1.87	6.25	0.71	BBB/Baa1/BBB	муниципальный
Moscow-16	407 €	5.06	20.10.11		20.10.16													

## Рынок еврооблигаций

Выпуск	Объем, млн	Купон, %	Дата			Месяцев до		Цена	Изм.	Торговый объем, шт	Котировки		Доходность, %			Дюр, лет	Рейтинг F/M/S	Сектор
			купона	оферты	погаш	офрт	погаш				покупка	продажа	офрт	погаш	текущ			
<b>ЕВРООБЛИГАЦИИ</b>																		
Promsvyazbank-13	150 \$	10.75	15.07.11	15.07.11	15.07.13	6.0	30.1	109.92	0.06				-9.29		4.89	0.50	BB-/Ba2/отозван	банки
Promsvyazbank-15	200 \$	12.75	27.05.11		27.05.15		52.8	114.16	0.33					8.75	5.58	3.32	BB-/Ba2/отозван	банки
Promsvyazbank-16	200 \$	11.25	08.07.11		08.07.16		66.4	109.13	0.23					9.09	5.15	4.07	BB-/Ba2/отозван	банки
Promsvyazbank-18	100 \$	12.50	31.01.11		31.01.18		85.4	108.83	-0.01					11.56	5.74	4.39	BB-/Ba2/отозван	банки
Raspadskaya-12	300 \$	7.50	22.05.11		22.05.12		16.1										/B1/B+	сырьё
RenCap-13	225 \$	13.00	01.04.11		01.04.13		26.6										B-/B1/B-	банки
ROLF-11	150 \$	13.00	05.05.11		30.06.11		5.2										/Caa1/CCC	торговля
Rosbank-12	130 \$	9.00	01.07.11		01.07.12		17.4										BBB+/Baa3/BB+	банки
Rosselkhozbank-12 CHF	150 C	6.26	30.04.11		30.04.12		15.4	103.81	-0.09					3.10	6.03	1.19	BBB/Baa1/	банки
Rosselkhozbank-13	700 \$	7.18	16.05.11		16.05.13		28.1	107.48	-0.02					3.76	3.34	2.11	BBB/Baa1/	банки
Rosselkhozbank-13 RUB	30 000 R	7.50	25.03.11		25.03.13		26.3	100.45	-0.08					7.27	3.73	1.92	BBB/Baa1/	банки
Rosselkhozbank-14	750 \$	7.13	14.07.11		14.01.14		36.2	107.52	0.05					4.39	3.31	2.68	BBB/Baa1/	банки
Rosselkhozbank-14-2	1 000 \$	9.00	11.06.11		11.06.14		41.1	113.54	0.01					4.62	3.96	2.92	BBB/Baa1/	банки
Rosselkhozbank-14	500 \$	6.97	21.03.11	21.09.11	21.09.16	8.0	68.9	100.29	0.15			6.49			3.48	0.62	BBB/Baa1/	банки
Rosselkhozbank-17	1 250 \$	6.30	15.05.11		15.05.17		76.7	102.99	0.15					5.73	3.06	5.11	BBB/Baa1/	банки
Rosselkhozbank-18	1 000 \$	7.75	29.05.11		29.05.18		89.4	110.61	0.08					5.94	3.50	5.60	BBB/Baa1/	банки
RTM-11 CLN	125 \$	12.00	04.03.11		04.03.11		1.3											торговля
Russia-15	2 000 \$	3.63	29.04.11		29.04.15		51.8	100.32	-0.01					3.54	1.81	3.89	BBB/Baa1/BBB	гос. бумаги
Russia-18	3 466 \$	11.00	24.07.11		24.07.18		91.2	140.68	0.24					4.54	3.91	5.54	BBB/Baa1/BBB	гос. бумаги
Russia-20	3 500 \$	5.00	29.04.11		29.04.20		112.7	100.10	0.11					4.99	2.50	7.26	BBB/Baa1/BBB	гос. бумаги
Russia-28	2 500 \$	12.75	24.06.11		24.06.28		212.0	173.95	0.16					5.90	3.66	9.26	BBB/Baa1/BBB	гос. бумаги
Russia-30	21 218 \$	7.50	31.03.11		31.03.30		233.5	115.67	-0.02	5000 000				4.80	3.24	5.53	BBB/Baa1/BBB	гос. бумаги
RusStandard-11	350 \$	8.63	05.05.11		05.05.11		3.3	101.22	0.00					4.13	4.26	0.27	B+/Ba3/B+	банки
RusStandard-15	200 \$	8.88	16.06.11		16.12.15		59.5	97.54	-0.11					9.51	4.55	3.84	B+/Ba3/B+	банки
RusStandard-16	200 \$	9.75	01.06.11		01.12.16		71.2										B+/Ba3/B+	банки
RZD-17	1 500 \$	5.74	03.04.11		03.04.17		75.3										BBB/Baa1/BBB	транспорт
Sberbank-11	750 \$	5.93	14.05.11		14.11.11		9.8	103.39	-0.03					1.66	2.87	0.78	BBB/Baa1/	банки
Sberbank-13	500 \$	6.48	15.05.11		15.05.13		28.0	107.21	0.03					3.21	3.02	2.13	BBB/Baa1/	банки
Sberbank-13-2	500 \$	6.47	02.07.11		02.07.13		29.6	107.35	0.14					3.30	3.01	2.25	BBB/Baa1/	банки
Sberbank-14 CHF	400 C	3.50	12.11.11		12.11.14		46.2										BBB/Baa1/	банки
Sberbank-15_07	1 500 \$	5.50	07.07.11		07.07.15		54.1	103.16	-0.06					4.70	2.66	3.91	BBB/Baa1/	банки
Sberbank-17	1 000 \$	5.40	24.03.11		24.09.17		81.1	100.45	0.40					5.32	2.69	5.44	BBB/Baa1/	банки
Severstal-13	1 250 \$	9.75	29.01.11		29.07.13		30.5	111.30	-0.02					4.91	4.38	2.15	B+/Ba3/BB-	сырьё
Severstal-14	375 \$	9.25	19.04.11		19.04.14		39.3	111.63	-0.06					5.28	4.14	2.76	B+/Ba3/BB-	сырьё
Severstal-17	1 000 \$	6.70	25.04.11		25.10.17		82.2	100.31						6.64	3.34	5.28	B+/Ba3/BB-	сырьё
Sibirtelecom-11 CLN	90 \$	7.70	24.04.11		24.04.11		3.0										BB/	телеком
SINEK-15	250 \$	7.70	03.02.11		03.08.15		55.0	106.19	0.10					6.11	3.63	3.68	BBB-/Ba1/	финансы
Sisfin-11	350 \$	8.88	28.01.11		28.01.11		0.1	100.19	-0.03					-13.29	4.43	0.01	BB-/Ba3/BB	телеком
Sovkomflot-17	800 \$	5.38	27.04.11		27.10.17		82.2											транспорт
Tatfondbank-12	0 \$	12.00	02.02.11		02.02.12		12.4										/B2/	банки
TMK-11	600 \$	10.00	29.01.11		29.07.11		6.2	103.27	0.02					3.49	4.84	0.48	/B1/B	производство
TMK-18	500 \$	7.75	27.07.11		27.01.18		85.3	99.85						570.39	3.88	0.00	/B1/B	производство
TNK-11	500 \$	6.88	18.07.11		18.07.11		5.8	102.54	-0.05					1.55	3.35	0.48	BBB-/Baa2/BBB-	сырьё
TNK-12	500 \$	6.13	20.03.11		20.09.12		20.1										BBB-/Baa2/BBB-	сырьё
TNK-13	600 \$	7.50	13.03.11		13.03.13		25.9										BBB-/Baa2/BBB-	сырьё
TNK-15	500 \$	6.25	02.02.11		02.02.15		49.0	106.87	-0.01					4.37	2.92	3.46	BBB-/Baa2/BBB-	сырьё
TNK-16	1 000 \$	7.50	18.07.11		18.07.16		66.7										BBB-/Baa2/BBB-	сырьё
TNK-17	800 \$	6.63	20.03.11		20.03.17		74.9										BBB-/Baa2/BBB-	сырьё
TNK-18	1 100 \$	7.88	13.03.11		13.03.18		86.8										BBB-/Baa2/BBB-	сырьё
TNK-20	500 \$	7.25	02.02.11		02.02.20		109.8										BBB-/Baa2/BBB-	сырьё
TransCapitalBank-17	100 \$	10.51	18.07.11		18.07.17		78.9										/B1/	банки
TransCreditBank-11	350 \$	9.00	25.06.11		25.06.11		5.0										/Ba1/BB	банки
Transneft-12	500 \$	6.10	27.06.11		27.06.12		17.3										/Baa1/BBB	сырьё
Transneft-12-2	700 €	5.38	27.06.11		27.06.12		17.3										/Baa1/BBB	сырьё
Transneft-13	600 \$	7.70	07.02.11		07.08.13		30.8										/Baa1/BBB	сырьё
Transneft-14	1 300 \$	5.67	05.03.11		05.03.14		37.8										/Baa1/BBB	сырьё
Transneft-18	1 050 \$	8.70	07.02.11		07.08.18		91.7										/Baa1/BBB	сырьё
Trust-12 CLN	20 \$	11.50	06.03.11		06.09.12		19.7										CCC/Caa1/	банки
URSA-11-1	130 \$	12.00	30.06.11		30.12.11		11.3										B+/Ba3/	банки
URSA-11-2	300 €	8.30	16.11.11		16.11.11		9.8										B+/Ba3/	банки
UTK-13 CLN	3 500 R	9.00	04.06.11	04.06.11	04.06.13	4.0	28.7										/B1/B	телеком
VEB-16 CHF	400 C	3.75	17.02.12		17.02.16		61.6										BBB/Baa1/BBB	банки
VEB-17	600 \$	5.45	22.05.11		22.11.17		83.1										BBB/Baa1/BBB	банки
VEB-20	1 600 \$	6.90	09.07.11		09.07.20		115.1										BBB/Baa1/BBB	банки
VEB-25	1 000 \$	6.80	22.05.11		22.11.25		180.5										BBB/Baa1/BBB	банки
Vimpelcom-11	300 \$	8.38	22.04.11		22.10.11		9.0	104.74	-0.08					1.90	4.00	0.72	/Ba2/BB+	телеком
Vimpelcom-13	1 000 \$	8.38	30.04.11		30.04.13		27.5										/Ba2/BB+	телеком
Vimpelcom-16	600 \$	8.25	23.05.11		23.05.16		64.8	108.29	-0.85					6.39	3.81	4.27	/Ba2/BB+	телеком
Vimpelcom-18	1 000 \$	9.13	30.04.11		30.04.18		88.4										/Ba2/BB+	телеком
Vostok Express Bank-17	43 \$	11.00	27.06.11		27.06.17		78.2										/B2/	банки
VTB N-W-15	400 \$	6.20	29.03.11		29.09.15		56.9	97.49	0.21					6.83	3.18	3.91	BBB/Baa1/	банки
VTB-11	450 \$																	

# Департамент по операциям с долговыми инструментами

## Исполнительный директор, руководитель департамента

Борис Гинзбург, ginzburgbi@uralsib.ru

## Управление продаж и торговли

### Руководитель управления

Сергей Шемардов, she\_sa@uralsib.ru

### Управление продаж

Коррадо Таведжиа, taveggiac@uralsib.ru  
Елена Довгань, dov\_en@uralsib.ru  
Анна Карпова, karpovaam@uralsib.ru  
Дмитрий Попов, popovdv@uralsib.ru  
Дэниэл Фельцман, feltsmad@uralsib.ru  
Екатерина Кочемазова, kochemazovaea@uralsib.ru

### Управление торговли

Андрей Борисов, bor\_av@uralsib.ru  
Вячеслав Чалов, chalovvg@uralsib.ru  
Наталья Храброва, khrabrovann@uralsib.ru

## Управление по рынкам долгового капитала

### Корпоративные выпуски

Артемий Самойлов, samojlova@uralsib.ru  
Виктор Орехов, ore\_vv@uralsib.ru  
Дарья Союшкина, sonyushkinada@uralsib.ru  
Алексей Чекушин, chekushinay@uralsib.ru

### Региональные выпуски

Кирилл Иванов, ivanovkv@uralsib.ru  
Александр Маргеев, margeevas@uralsib.ru

### Сопровождение проектов

Гюзель Тимошкина, tim\_gg@uralsib.ru  
Галина Гудыма, gud\_gi@uralsib.ru  
Наталья Грищенко, grischenkovane@uralsib.ru  
Антон Кулаков, kulakovak@uralsib.ru

## Аналитическое управление

### Руководитель управления

Константин Чернышев, che\_kb@uralsib.ru

### Дирекция анализа долговых инструментов

Руководитель Дмитрий Дудкин, dudkindi@uralsib.ru

### Заместитель руководителя управления

Вячеслав Смольянинов, smolyaninovv@uralsib.ru

### Долговые обязательства

Дмитрий Дудкин, dudkindi@uralsib.ru  
Надежда Мырסיкова, myrsikovav@uralsib.ru  
Мария Радченко, radchenkomg@uralsib.ru  
Ольга Стерина, sterinaoa@uralsib.ru  
Юрий Голбан, golbanyv@uralsib.ru

### Стратегия/Политика

Крис Уифер, cwaefer@uralsib.ru  
Вячеслав Смольянинов, smolyaninovv@uralsib.ru  
Леонид Слипченко, slipchenkola@uralsib.ru

### Экономика

Алексей Девятов, devyatovae@uralsib.ru  
Наталья Майорова, mai\_ng@uralsib.ru  
Ольга Стерина, sterinaoa@uralsib.ru

### Банки

Леонид Слипченко, slipchenkola@uralsib.ru  
Наталья Майорова, mai\_ng@uralsib.ru  
Наталья Березина, berezinana@uralsib.ru

### Анализ рыночных данных

Вячеслав Смольянинов, smolyaninovv@uralsib.ru  
Василий Дегтярев, degtyarevwm@uralsib.ru  
Дмитрий Пуш, pushds@uralsib.ru

### Нефть и газ

Алексей Кокин, kokinav@uralsib.ru  
Юлия Новиченкова, novichenkova@uralsib.ru

### Электроэнергетика

Матвей Тайц, tai\_ma@uralsib.ru  
Александр Селезнев, seleznevae@uralsib.ru

### Металлургия/Горнодобывающая промышленность

Дмитрий Смолин, smolindv@uralsib.ru  
Николай Сосновский, sosnovskyno@uralsib.ru

### Телекоммуникации/Медиа/ Информационные технологии

Константин Чернышев, che\_kb@uralsib.ru  
Константин Белов, belovka@uralsib.ru

### Минеральные удобрения/ Машиностроение/Транспорт

Анна Куприянова, kupriyanovaa@uralsib.ru  
Ирина Иртегова, irtegovais@uralsib.ru

### Потребительский сектор/Недвижимость

Тигран Оганесян, hovhannisyann@uralsib.ru  
Александр Шелестович, shelestoviav@uralsib.ru

## Редакционная группа

### Английский язык

Джон Уолш (англ. яз.), walshj@uralsib.ru,  
Тимоти Халл, hallt@uralsib.ru  
Пол Де Витт, dewittpd@uralsib.ru  
Хиссам Латиф, latifh@uralsib.ru

### Дизайн

Ангелина Шабаринова, shabarinovav@uralsib.ru

### Русский язык

Андрей Пятигорский, pya\_ae@uralsib.ru  
Евгений Гринкруг, grinkruges@uralsib.ru  
Ольга Симкина, sim\_oa@uralsib.ru

Настоящий бюллетень предназначен исключительно для информационных целей. Ни при каких обстоятельствах он не должен использоваться или рассматриваться как оферта или предложение делать оферты. Несмотря на то что данный материал был подготовлен с максимальной тщательностью, УРАЛСИБ не дает никаких прямых или косвенных заверений или гарантий в отношении достоверности и полноты включенной в бюллетень информации. Ни УРАЛСИБ, ни агенты компании или аффилированные лица не несут никакой ответственности за любые прямые или косвенные убытки от использования настоящего бюллетеня или содержащейся в нем информации. Все права на бюллетень принадлежат ООО «УРАЛСИБ Кэпитал», и содержащаяся в нем информация не может воспроизводиться или распространяться без предварительного письменного разрешения. © УРАЛСИБ Кэпитал 2011