

Рублевые выпуски

YTM, %	знач.	Изменение, б.п.		
		за ден.	за мес.	YTD
ОФЗ 46020	8.0	-	2	4
Газпром-11	7.5	-	(6)	(6)
Система-3	7.5	-	(17)	(17)

Сырьевые рынки

	знач.	Изменение, %		
		за ден.	за мес.	YTD
Золото, \$/унция	1 336.8	-	(5.9)	(5.9)
Urals, \$/барр.	95.8	-	3.9	3.9
S&P Металлы, инд.	1 985.1	-	(0.4)	(0.4)
S&P C/x прод., инд.	861.6	-	4.3	4.3

Денежный рынок

RUB млрд.	знач.	Изменение		
		за ден.	за мес.	YTD
РЕПО в ЦБ	1.8	(0.0)	(6.5)	-
Корсчета	529.6	(2.1)	(25.7)	(465.1)
Депозиты в ЦБ	734.6	2.6	170.1	101.4

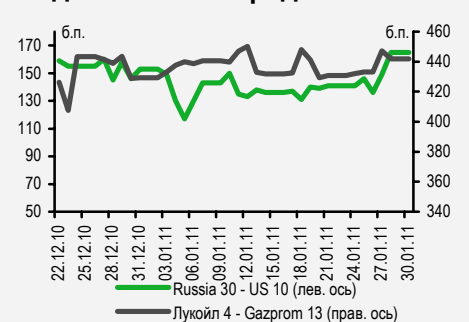
	знач.	Изменение, б.п.		
		за ден.	за мес.	YTD
NDF 1Y, %	5.02	-	11	11
MOSPrime O/N, %	2.91	-	116	116

	знач.	Изменение, %		
		за ден.	за мес.	YTD
USDRUB	29.79	-	(2.4)	(2.4)

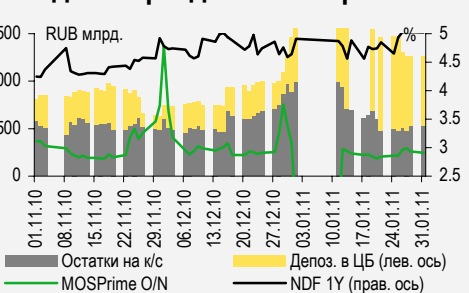
Индексы

б.п.	знач.	Изменение, б.п.		
		за ден.	за мес.	YTD
Russia 30 - UST 10	165.0	-	12	12
EMBI + Spread	305.2	-	16.7	16.7

Индикативные спреды



Индикаторы денежного рынка



Источники: РТС, ММВБ, Bloomberg, оценки УРАЛСИБа

СТРАТЕГИЯ

ВНЕШНИЙ РЫНОК

Наибольший интерес представляет публикуемый сегодня индекс деловой активности в обрабатывающем секторе (ISM Manufacturing). Цены на нефть превысили отметку 100 долл./барр. из-за напряженной ситуации в Египте. Благодаря статистике из США неделя на рынках началась с роста. Ожидаем открытия торгов в плюсе. *стр. 2*

ВНУТРЕННИЙ РЫНОК

ЦБ оставил ставку рефинансирования без изменений на уровне 7,75%, при этом ужесточив нормы резервирования. Таким образом, с рынка будет изъято порядка 5% свободной ликвидности. ЦБ также ужесточает требования к бумагам, включаемым в ломбардный список. *стр. 2*

ДЕНЕЖНЫЙ РЫНОК

С началом нового месяца и с завершением периода налоговых платежей уровень ликвидности повышается. Ставки по МБК идут вниз, и мы ожидаем, что данная тенденция сохранится в течение ближайшей недели. *стр. 4*

МАКРОЭКОНОМИКА

Согласно опубликованной вчера предварительной оценке Росстата, по итогам 2010 г. российский ВВП вырос на 4,0%. По итогам 2011 г. мы прогнозируем экономический рост на уровне 4,6%, двигателями роста будут выступать секторы, ориентированные на внутренний рынок, однако вклад различных секторов в экономический рост изменится. *стр. 5*

КОРПОРАТИВНЫЕ СОБЫТИЯ

АЛРОСА (ВВ-/ВАЗ/ВВ-)

Компания опубликовала высокие результаты за 9 месяцев 2010 г. по МСФО, которые, однако, ожидался рынком и едва ли окажут влияние на котировки долговых обязательств АЛРОСА. Кроме того, уже после отчетной даты произошли важные с кредитной точки зрения события. Облигации АЛРОСА, на наш взгляд, оценены справедливо. *стр. 6*

МТС (ВВ/ВАЗ/ВВ+)

МТС распространила пресс-релиз, согласно которому ее «дочка» MTS Finance не провела платежи по купонному доходу выпуска еврооблигаций MTS'12 (купон должен был быть выплачен 28 января). Технический дефолт дает инвесторам возможность воспользоваться правом требования досрочного погашения как по MTS'12, так и по MTS'20. *стр. 6*

НМТП (ВВ+/ВАЗ1/NR)

Новороссийский морской торговый порт опубликовал достаточно слабые операционные результаты за 2010 г., которые отразили снижение объемов перевалки по всем категориям грузов за исключением контейнеров. Наше отношение к выпуску NCSP '12 (YTM 3,9%) на текущих уровнях является нейтральным. *стр. 7*

СИНЕРГИЯ (-/-/В)

Сегодня компания начнет размещение доэмиссии акций, которая была зарегистрирована ФСФР 23 декабря 2010 г. Номинальный объем эмиссии равен 675 млн руб. (6750 акций номинальной стоимостью 100 руб.), а цена размещения акции составит 44 долл. Для компании из пищевого сектора кредитный профиль Синергии выглядит довольно устойчивым, выпуск биржевых облигаций Синергия БО-01 YTP 9,6% к оферте в октябре 2012 г., на наш взгляд, заслуживает покупки. *стр. 8*

ВКРАТЦЕ

Завтра Минфин проведет аукцион по доразмещению ОФЗ 25078 с погашением 6 февраля 2013 г. вместо ОФЗ 26204 с погашением 15 марта 2018 г.

RUSSIAN INFORMER

Новости и комментарии, относящиеся к рынку акций, см. в нашем ежедневном издании **Russian Informer**.

СТРАТЕГИЯ

Внешний рынок

Рубеж 100 долл. взят. Во вторник публикуется сравнительно небольшой объем статистики, из которой наибольший интерес представляет индекс деловой активности в обрабатывающем секторе США (ISM Manufacturing) за январь, являющийся опережающим индикатором. Консенсус-прогноз Bloomberg предполагает скромный рост показателя – до 57,5 пунктов. Неделя стартовала незначительным повышением мировых финансовых рынков: американские индексы по итогам торговой сессии поднялись в среднем на 0,6%, тогда как европейские площадки закрылись практически нейтрально. Главным катализатором роста стали хорошие новости из США: доходы населения в декабре выросли на 0,4%, что полностью совпало с прогнозами, в то время как расходы повысились на 0,7%, а не на 0,5%, как прогнозировалось. Еще одним важным итогом вчерашнего дня стало то, что нефть Brent в ходе торговой сессии превысила отметку 100 долл./барр. впервые с октября 2008 г. Стремительный рост цен на нефть в последнее время обусловлен прежде всего нестабильной ситуацией в Египте – инвесторы тревожатся относительно безопасности поставок нефти через Суэцкий канал. Ослабление доллара также оказывает поддержку котировкам нефти, вчера пара евро/доллар поднялась с уровня 1,36 долл./евро до 1,37 долл./евро. В понедельник доходности десятилетних казначейских облигаций США выросли приблизительно на 6 б.п. до 3,39%, сегодня же в ходе очередного раунда выкупа бумаг с рынка ФРС будет приобретать 2-39-летние облигации на 1–2 млрд долл., также будет проведен аукцион по размещению четырехнедельных бумаг на 35 млрд долл.

Покупатели постепенно возвращаются. Неделя началась сужением спреда индикативного суверенного выпуска Russia'30 к 10UST на 12 б.п. до 158 б.п., цена Russia'30 поднялась на 50 б.п. до 114,5% от номинала. Остальные суверенные выпуски прибавили в цене в среднем 30 б.п. В корпоративном сегменте единой динамики не наблюдалось, однако можно сказать, что постепенно на рынок стали возвращаться покупатели. Нефтегазовый сектор, несмотря на рекорды нефтяных котировок, все же закрылся небольшим снижением: евробонды Газпрома по итогам торговой сессии снизились в среднем на 10 б.п., хотя длинные бумаги пользовались спросом, бумаги ЛУКОЙЛа подешевели в среднем на 12 б.п. Хорошо смотрелись бумаги Алросы, которым удалось подорожать в среднем на 20 б.п. В финансовом секторе заметно лучше остальных выглядели евробонды Альфа-Банка, подорожавшие в среднем на 10 б.п., бумаги Промсвязьбанка, РСХБ, Сбербанка и ВТБ закрылись практически нейтрально. На азиатских площадках сегодня утром не сложилось единого тренда, в то время как фьючерсы на американские фондовые индексы подрастают в цене. Мы ожидаем, что сегодня торги в России начнутся с небольшого роста.

Ольга Стерина, sterinaoa@uralsib.ru

Внутренний рынок

Ставка рефинансирования осталась без изменений. Вчера состоялось очередное заседание совета директоров ЦБ, на котором было принято решение оставить ставку рефинансирования без изменений на уровне 7,75%. Мы отмечали, что после публикации недельных данных по инфляции вероятность повышения ставки рефинансирования существенно возросла. Мы не меняем нашего прогноза и считаем, что по итогам I квартала 2011 года ставка рефинансирования ЦБ будет повышена на 25 б.п. до 8%, а за год вырастет до 9%. В то же время ЦБ продолжает принимать меры по борьбе с инфляцией: после повышения на предыдущем заседании ставок по депозитам на 25 б.п. в этот раз совет директоров повысил норматив обязательного резервирования. Таким образом, с 1 февраля 2011 года норма резервирования по обязательствам перед юридическими лицами-нерезидентами в российской и иностранной валюте повышаются с 2,5% до 3,5%, по обязательствам перед физ. лицами – с 2,5% до 3%. По нашим расчетам, повышение норм резервирования приведет к снижению уровня свободной ликвидности на 60 млрд руб., что составляет лишь около 5% всей свободной ликвидности.

Изменение требований к ломбардному списку. Вчера ЦБ принял также решение ужесточить требования к рейтингам бумаг, включаемых в ломбардный список. Таким образом, с 1 апреля 2011 года минимальное значение рейтинга эмитента повышается с уровня «В-/В3» до «В/В2», а с 1 июля 2011 года – с «В/В2» до «В+/В1». Включение в список бумаг с рейтингами на уровне «В-/В3» и «В/В2» приостанавливается с 1 февраля 2011 года и 1 апреля 2011 года соответственно. Бумаги, эмитентам которых присвоены рейтинги на уровне «В-/В3» и «В/В2» и которые были включены

в ломбардный список до 1 февраля 2011 года и до 1 апреля 2011 года соответственно, остаются в ломбардном списке либо до погашения, либо до принятия регулятором решения об исключении этих выпусков из списка. На данный момент решение об ужесточении требований к облигациям, включаемым в ломбардный список ЦБ, вряд ли окажет существенное влияние на рынок, но при вступлении требований в силу спрос на качественных эмитентов вырастет, а для тех компаний, рейтинги которых не будут удовлетворять требованиям, размещение окажется несколько сложнее.

Ольга Стерина, sterinaoa@uralsib.ru

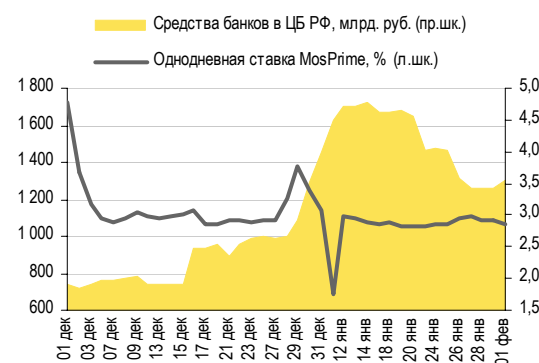
ДЕНЕЖНЫЙ РЫНОК

Ликвидность восстанавливается после налоговых выплат

С началом нового месяца уровень ликвидности начал повышаться. Остатки на корсчетах кредитных учреждений в ЦБ выросли на 513,4 млрд руб. до 543 млрд руб., а депозиты увеличились на 26,8 млрд руб. до 761,4 млрд руб. Рост ликвидности способствовал снижению процентных ставок по МБК. Индикативная ставка MosPrime по однодневным кредитам упала на 4 б.п. до 2,87%. Аукционы РЕПО с ЦБ вновь были отменены из-за отсутствия заявок. Мы ожидаем, что в ближайшем будущем ликвидность продолжит расти, а процентные ставки – снижаться.

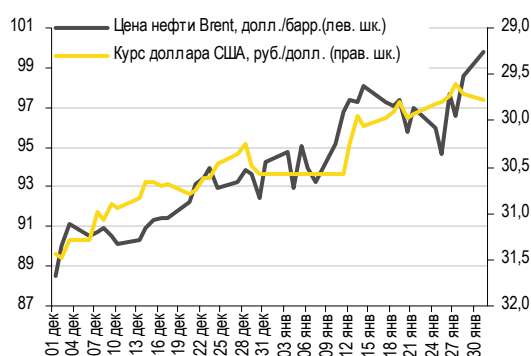
Вчера позиции рубля несколько ослабили, несмотря на рекордно высокие цены на нефть. Цена Brent превысила 100 долл./барр. и сегодня держится вблизи данной отметки. Курс доллара снизился на 0,6% по отношению к шести основным валютам (в соответствии с индексом, рассчитываемым агентством Bloomberg), однако к рублю доллар вырос на ММВБ на 7 копеек до 29,78 руб./долл. при объеме торгов, равном 8,1 млрд руб. (+16% за сессию). Курс евро к рублю вырос на 14 копеек до 40,83 руб./евро. В результате стоимость бивалютной корзины увеличилась на 10 копеек до 34,75 руб. Максимальные с сентября 2008 г. цены на нефть оказывают значительную поддержку рублю, и мы ожидаем, что сегодня российская валюта укрепит свои позиции к американской. Восстановление оптимизма на мировых рынках на фоне ожиданий экономического роста также поддерживает российский рынок акций и рубль. Мы ожидаем, что сегодня рубль будет торговаться приблизительно на уровне 29,7 руб./долл.

Совокупные средства банков в ЦБ РФ, млрд руб., и однодневная ставка MosPrime, %



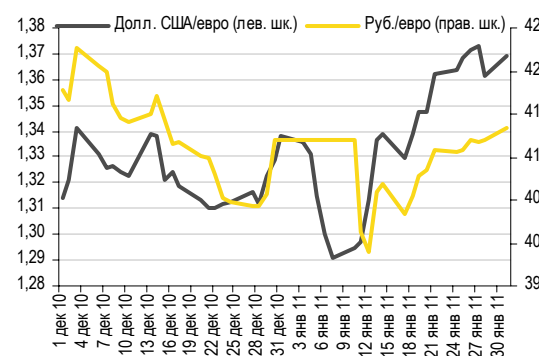
Источники: ЦБ РФ

Курс руб./долл. и цена барреля нефти Brent, долл.



Источники: Bloomberg, ММВБ

Курс евро относительно доллара США и рубля



Источники: Bloomberg, ММВБ

Леонид Слипченко, slipchenkola@uralsib.ru
 Наталья Майорова, mayorovang@uralsib.ru
 Наталия Березина, berezinana@uralsib.ru

МАКРОЭКОНОМИКА

По итогам 2010 г. экономический рост составил 4,0%, наш прогноз на 2011 г. – 4,6%

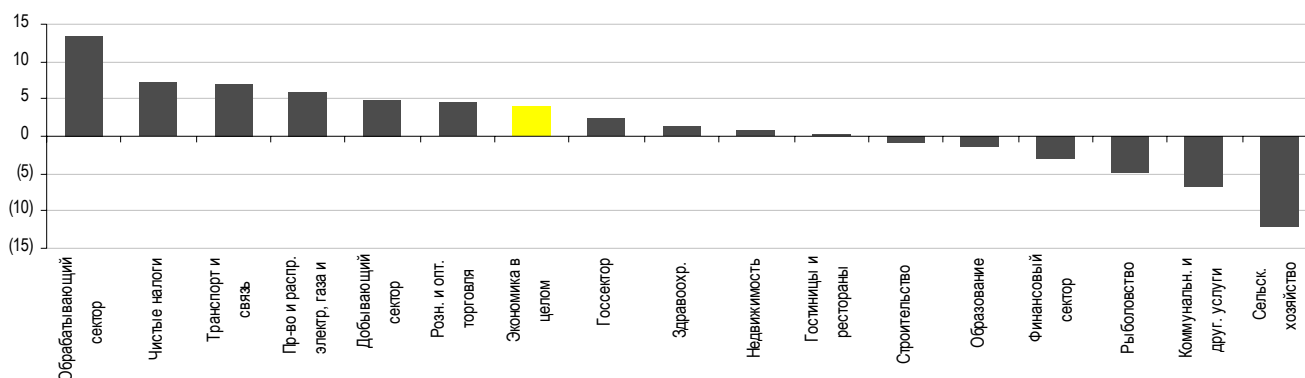
По итогам прошлого года ВВП вырос на 4,0%. Согласно опубликованной вчера предварительной оценке Росстата, по итогам прошлого года рост российской экономики составил 4,0%. Показатель совпал с нашей оценкой, но несколько превысил консенсус-прогноз, равный 3,9%, а также официальный прогноз Минэкономразвития на уровне 3,8%. Объем российского ВВП составил 44,5 трлн руб. Кроме того, Росстат сообщил о пересмотре показателя ВВП по итогам 2009 г. Согласно пересмотренным данным, ВВП за этот год упал не на 7,9%, а на 7,8%.

...во многом усилиями обрабатывающего сектора. По данным Росстата, главным локомотивом экономического роста в 2010 г. стал обрабатывающий сектор, объем производства в котором по итогам года увеличился на 13,4%, показав самые высокие темпы роста с 2003 г. (когда введение классификации видов экономической деятельности (ОКВЭД) позволила представить подробную разбивку данных по сектору). Другими двигателями роста выступали сектора, ориентированные на удовлетворение внутреннего спроса: транспорт и связь показали рост на 7,0%, сектор производства и распределения электроэнергии, газа и воды вырос на 5,9%, оборот розничной и оптовой торговли, у которой самая высокая доля в ВВП – приблизительно 17,5%, увеличился на 4,5%. На обороте розничной и оптовой торговли, который до кризиса увеличивался в среднем на 11% в год благодаря интенсивному росту кредитования, отрицательно сказались скромные темпы восстановления кредитной деятельности и замедление роста реальных располагаемых доходов населения. Добывающий сектор опередил ВВП по темпам роста, составившим 4,8%. Вклад сектора в показатель ВВП составляет около 8%. Строительная и финансовая отрасли, темпы роста которых до кризиса выражались двузначными величинами, по итогам 2010 г. упали соответственно на 0,9% и 3,0%, а сектор операций с недвижимостью вырос на 0,8%.

По итогам 2011 г. экономика вырастет на 4,6%. В 2010 г. сформировалась новая тенденция: главным локомотивом посткризисного восстановления экономики стал обрабатывающий сектор, рост производства в котором определялся высоким внутренним спросом и импортозамещением. Согласно нашему прогнозу, по итогам 2011 г. российская экономика вырастет на 4,6%, в том числе за счет увеличения объема инвестиций на 11,7%. В нынешнем году движущими силами роста будут выступать сектора, ориентированные на внутренний рынок: но при этом мы ожидаем замедления роста в обрабатывающем секторе. Однако девелоперская, строительная и финансовая отрасли, а также сектор операций с недвижимостью покажут ускорение роста. Сельскохозяйственное производство получит импульс к ускорению в виде государственной поддержки, призванной сгладить последствия опустошительной летней засухи, строительная отрасль и сектор операций с недвижимостью выиграют от быстрого роста ипотечного кредитования.

Новая тенденция в 2010 г. – производство лидирует

Динамика основных секторов, изм. за год, %



Источники: Росстат

Алексей Девятков, devyatovae@uralsib.ru
Ольга Стерина, sterinaoa@uralsib.ru

КОРПОРАТИВНЫЕ СОБЫТИЯ

АЛРОСА (ВВ-/Вa3/ВВ-)

Отчетность за 9 месяцев 2010 г. по МСФО: ожидаемо высокие результаты

Положительная динамика сохранилась и в III квартале. Несмотря на то что представленная отчетность – это уже довольно «старая фотография», которая вряд ли окажет влияние на котировки долговых обязательств компании, мы позитивно оцениваем публикацию промежуточных финансовых результатов как отражающую повышение уровня финансовой прозрачности и информационной открытости АЛРОСА. В III квартале выручка компании продолжила расти, достигнув по итогам 9 месяцев 2010 г. 90,3 млрд руб., – больше, чем за весь 2009 г. Увеличение выручки по сравнению с уровнем годичной давности составило 81,2%. Доля экспорта АЛРОСА в выручке за 9 месяцев прошлого года составила около 64%, в то время как за весь 2009 г. экспортные продажи не превысили 5%. EBITDA по итогам 9 месяцев 2010 г. более чем удвоилась, достигнув 29,5 млрд руб. (+135,7% год к году), а рентабельность по EBITDA возросла до 32,7% по сравнению с 25,1% годом ранее. Также мы обратили внимание на увеличение чистого денежного потока от операционной деятельности до 32,5 млрд руб. (против 1,5 млрд руб. годом ранее), что при инвестиционных затратах за 9 мес. 2010 г. на уровне 8,6 млрд руб. позволило обеспечить весьма высокое значение показателя свободного денежного потока (FCF) – порядка 24 млрд руб.

[...]

Облигации АЛРОСА оценены справедливо. В настоящее время рублевые облигации АЛРОСА торгуются с доходностью приблизительно 7,9–8,6% в зависимости от срочности, предлагая премию к ОФЗ на уровне 150–160 б.п. Как мы и ожидали, после публикации достойных результатов за I полугодие 2010 г. спред к ОФЗ выпусков АЛРОСА заметно сократился, и теперь облигации алмазодобывающей компании торгуются на одном уровне с обязательствами сопоставимой по уровню кредитных рейтингов Северстали (ВВ-/Вa3/В+). В еврооблигациях компании, предлагающих премию к свопам в размере порядка 345 б.п. для «короткого» выпуска Alrosa'14 (YTM 5,05% @ ноябрь 2014) и 355 б.п. для Alrosa'20 (YTM 6,8% @ ноябрь 2020) мы также не видим интересных идей, поскольку считаем котировки справедливыми. Вместе с тем долговые обязательства АЛРОСА, по сути, «квазигосударственной» компании, на наш взгляд, являются весьма качественной инвестицией. К тому же в ближайшее время вряд ли стоит ожидать появления на рынке новых выпусков АЛРОСА.

Полный текст комментария будет опубликован в ближайшее время.

Мария Радченко, radchenkomg@uralsib.ru

МТС (ВВ/Вa2/ВВ+)

Технический дефолт по еврооблигациям

Купон так и не был выплачен. Вчера МТС распространила пресс-релиз, согласно которому ее «дочка» MTS Finance не провела платежи по купонному доходу выпуска еврооблигаций MTS'12 (купон должен был быть выплачен 28 января). До этого МТС сообщала, что 25 января она перевела необходимые средства банку-агенту и не ожидает проблем с выплатой. Однако Bank of New York Mellon отказался проводить платежи до прояснения ситуации, в частности – пока не получит определения Высокого суда Лондона, что выплата купона не противоречит решению суда о замораживании активов MTS Finance. Как сообщает МТС, она работает над тем, чтобы обеспечить скорейшую выплату купона держателям облигаций.

Технический дефолт позволяет инвесторам воспользоваться правом требования досрочного погашения – как по MTS'12, так и по MTS'20. Как мы уже писали 25 января, МТС, опасаясь подобного развития событий, попросила держателей облигаций отказаться от ковенант в обмен на досрочную оферту MTS'12 и премию по MTS'20. Но, насколько мы понимаем, переговоры с держателями облигаций еще не завершены – компания дала им время подумать до 4 февраля, поэтому многие могут воспользоваться своим правом на досрочное погашение. С нашей точки зрения, предложение компании выглядит достаточно интересно, и в текущей ситуации пользоваться правом на досрочный выкуп не выгодно. Однако даже если все держатели облигации воспользуются этим правом и принесут все бумаги к погашению, существенного ущерба финансовому состоянию компании это не нанесет. Расходы составят 1,2 млрд долл.

номинала еврооблигаций и накопленного купонного дохода, в то время как на конец сентября компания располагала 2,2 млрд долл. денежных остатков на балансе.

Юрий Голбан, golbanyv@uralsib.ru

НМТП (BB+/Ba1/NR)

Слабые операционные результаты 2010 г. – в рамках ожиданий

Снижение перевалки по всем ключевым наименованиям. Вчера Новороссийский морской торговый порт (НМТП) опубликовал достаточно слабые операционные результаты за 2010 г., которые отразили снижение объемов перевалки по всем категориям грузов за исключением контейнеров. На годовые показатели компании отрицательно повлияли результаты IV квартала, оказавшиеся худшими за последние два года. Так, общий грузооборот НМТП в IV квартале сократился на 7,8% квартал к кварталу (несмотря на низкие показатели III квартала) и на 11,1% год к году, в результате грузооборот за 2010 г. оказался на 5,7% ниже, чем за 2009 г. Если смотреть на более детальную разбивку, то грузооборот наливных грузов снизился на 4,0% за квартал и на 5,7% за год, навалочных – на 34,6% и 20,0%, генеральных – на 7,2% и 4,3% соответственно. Перевалка контейнеров, напротив, восстанавливается быстрыми темпами: их оборот по итогам 2010 г. удвоился, достигнув 471,4 тыс. TEU. Исключительно положительная динамика данной категории грузов должна сгладить негативное влияние снижения перевалки по другим категориям на выручку НМТП, поскольку в контейнерах традиционно перевозятся наиболее дорогие грузы, что отражается в тарифах.

Показатели декабря свидетельствуют о восстановлении. Наиболее значимым наименованием в структуре грузооборота НМТП является сырая нефть и нефтепродукты, на которые в 2010 г. пришлось 51,5% и 15,6% от оборота соответственно. Объем их перевалки показывал слабую динамику начиная со II квартала 2010 г., поскольку рынок ожидал снижения в октябре экспортной пошлины на нефть и нефтепродукты и откладывал поставки. В декабре же перевалка этих грузов увеличилась на 13,4% и 44,6% соответственно. Запрет на экспорт зерна, введенный с 15 августа 2010 г., стал основной причиной снижения перевалки на мощностях НМТП в 2010 г. на 36,5%. Этот вид товара, который в 2009 г. занимал третье место по объему перевалки среди основных грузов, сдал свои позиции, и его доля в общем грузообороте по итогам года снизилась с 11,5% до 7,1%. Без учета нефти, нефтепродуктов и зерна, на объемы перевалки которых действовали внешние факторы, общий грузооборот порта в 2010 г. увеличился на 2,5%.

Операционные результаты НМТП, тыс. т

	IV кв. 2009	I кв. 2010	II кв. 2010	III кв. 2010	IV кв. 2010	2010	2009	Изм за год, %
Грузооборот, всего	21 300,6	21 504,7	20 643,8	20 522,9	18 931,4	81 602,8	86 519,4	(5,7)
Наливные грузы	14 392,9	14 639,9	12 842,0	14 252,9	13 684,4	55 419,2	58 504,6	(5,3)
Навалочные грузы	3 574,3	3 206,0	3 886,5	2 850,4	1 864,1	11 807,0	14 761,3	(20,0)
Генеральные грузы	2 743,1	2 904,0	2 908,9	2 464,3	2 287,4	10 564,6	11 041,8	(4,3)
Контейнеры	550,2	754,9	1 006,3	932,7	1 118,2	3 812,1	2 211,7	-

Источники: данные компании

Нейтральный взгляд на еврооблигации. НМТП в конце января сообщила о выполнении всех необходимых процедур по консолидации ПТП и последующем переходе объединенной компании под контроль Транснефти: компания Omigiso Limited, совместно контролируемая ОАО «АК Транснефть» и Зиявудином Магомедовым, 21 января 2011 г. приобрела 100% выпущенных акций компании Novoport Holding Ltd., владеющей 50,1% акций НМТП. Данная сделка привела к нарушению ковенанта по выпуску NCSP '12 (YTM 3.9%), которое эмитент предварительно согласовал с держателями еврооблигаций. Котировки выпуска в последнее время слабо реагируют на новости вокруг компании, и наше отношение к выпуску на текущих уровнях является нейтральным.

Надежда Мырסיкова, myrsikovanv@uralsib.ru

Синергия (-/-/В)

Компания проводит очередное размещение допэмиссии, положительно для ее кредитного профиля

Размещение позволит привлечь дополнительно 8,4 млрд руб. Сегодня компания начнет размещение допэмиссии акций, которая была зарегистрирована ФСФР 23 декабря 2010 г. Номинальный объем эмиссии равен 675 млн руб. (6750 акций номинальной стоимостью 100 руб.), а цена размещения акции составит 44 долл., таким образом, Синергия сможет привлечь при размещении 279 млн долл. (8,37 млрд руб.). Преимущественным правом выкупа обладают действующие акционеры компании – владельцы голосующих акций (крупнейшими акционерами Синергии являются физические лица). Компания не впервые привлекает акционерный капитал с рынка: IPO было проведено в конце 2007 г., когда за 19% акций было получено 190 млн долл., впоследствии состоялись еще два дополнительных размещения – в октябре 2009г. и 2010 г., когда Синергия привлекла соответственно 80 млн долл. и 104 млн долл.

Привлеченные средства превысят совокупный долг компании. По состоянию на конец I полугодия 2010 г. совокупный объем долга Синергии составлял 6,3 млрд руб., из которых на краткосрочную задолженность приходилось 2,5 млрд руб. После отчетной даты компании погасила выпуск облигаций серии 02 (2 млрд руб.) и разместила облигации серии БО-01 (3 млрд руб.), удлинив таким образом свои долговые обязательства. Даже без учета 104 млн долл. (3,2 млрд руб.), привлеченных в октябре прошлого года в ходе допэмиссии, сегодняшнее размещение акций позволит компании получить средства в объеме, превышающем ее финансовый долг. Последний факт мы считаем особенно важным, поскольку он свидетельствует об относительно свободном доступе Синергии к необходимым для ее развития финансовым средствам. В прошлом компания направляла денежные средства, привлеченные в ходе размещения акций, на расширение своей операционной деятельности и оптимизацию долгового портфеля. Кроме того, за исключением 2009 г. (когда Синергия, как и абсолютное большинство других компаний, столкнулась с резким ростом процентных платежей и дебиторской задолженности) в последние годы компания получала положительные операционные денежные потоки.

Облигации заслуживают внимания. Для компании из пищевого сектора кредитный профиль Синергии выглядит довольно устойчивым. Показатель Чистый долг/EBITDA компании на конец I полугодия 2010 г. был вполне умеренным – 1,9, а привлекаемые средства еще больше повысят ее ликвидность (коэффициент текущей ликвидности составлял 2,4). Исходя из этого выпуск биржевых облигаций Синергия БО-01 УТР 9,6% к оферте в октябре 2012 г.), на наш взгляд, заслуживает покупки на данных уровнях

Надежда Мырסיкова, myrsikovanv@uralsib.ru

КАЛЕНДАРЬ ПРЕДСТОЯЩИХ СОБЫТИЙ

Долговой рынок

28 января	Погашение АФК Система-2011 (350 млн долл.).
1 февраля	Оферта Ипотечное Агентство Республики Татарстан-1 (1 млрд руб.).
3 февраля	Погашение Ренессанс Капитал-2011 (50 млн долл.).
4 февраля	Размещение ТрансФин-М-БО-02 (1,25 млрд руб.). Размещение ТрансФин-М-БО-06 (0,5 млрд руб.). Размещение ТрансФин-М-БО-07 (0,5 млрд руб.).
8 февраля	Размещение Альфа-Банк-01 (5 млрд руб.). Размещение НК Альянс-БО-01 (5 млрд руб.). Размещение Промсвязьбанк-БО-03 (5 млрд руб.). Размещение Газпром нефть-08 (10 млрд руб.). Размещение Газпром нефть-09 (10 млрд руб.). Размещение Газпром нефть-10 (10 млрд руб.). Размещение Камаз БО-03 (2 млрд руб.). Оферта Группа ЛСП-2 (5 млрд руб.). Погашение ГАЗ-финанс-1 (5 млрд руб.).
9 февраля	Оферта М-Индустрия-2 (1,5 млрд руб.). Погашение Банк Русский стандарт-6 (6 млрд руб.).
10 февраля	Размещение ЛОКО-Банк-БО-01 (2,5 млрд руб.). Погашение Трансмашхолдинг-2 (4 млрд руб.).
11 февраля	Оферта АИЖК-20 (5 млрд руб.). Оферта Банк Москвы-2 (10 млрд руб.). Оферта Фортум (ТГК-10)-2 (5 млрд руб.). Оферта Ипотечное Агентство Республики Татарстан-1 (1 млрд руб.).
12 февраля	Оферта Вестер-Финанс-1 (1,5 млрд руб.).
14 февраля	Оферта Далур-Финанс-1 (0,52 млрд руб.). Оферта ВТБ 24-2 (10 млрд руб.).
15 февраля	Размещение Кредит Европа Банк-06 (4 млрд руб.). Оферта ВТБ-2016 (0,5 млрд евро.). Погашение ТМК-3 (5 млрд руб.). Погашение Москоммерцбанк-2 (3 млрд руб.).
16 февраля	Оферта ГЛОБЭКСБАНК БО-01 (5 млрд руб.). Погашение Россельхозбанк-2 (7 млрд руб.). Погашение НОМОС-БАНК-8 (3 млрд руб.).
23 февраля	Погашение СтройАльянс-1 (0,6 млрд руб.). Погашение Банк Союз-4 (3 млрд руб.).
24 февраля	Оферта Банк Петрокоммерц-7 (3 млрд руб.). Оферта Белон-Финанс-2 (2 млрд руб.). Оферта СУ-155 Капитал-3 (3 млрд руб.). Оферта Синергия-3 (2,5 млрд руб.). Погашение Северо-Западный Телеком-3 (3 млрд руб.).
25 февраля	Оферта ФОРМАТ-1 (1 млрд руб.).
28 февраля	Оферта ТГК-6-Инвест-1 (2 млрд руб.). Погашение Мортон-PCO-1 (0,5 млрд руб.).
1 марта	Погашение Восток-Сервис-Финанс БО-1 (1 млрд руб.).
2 марта	Оферта Макромир-Финанс-1 (1 млрд руб.).
3 марта	Оферта Рыбинский кабельный завод-1 (1 млрд руб.). Погашение Финансы-А.П.И.-1 (0,435 млрд руб.). Погашение Градострой-Инвест-1 (0,45 млрд руб.).
4 марта	Погашение Куйбышевгазот-инвест-02 (2 млрд руб.). Погашение Банк Москвы-2011 (250 млн CHF.). Погашение РТМ-2011 (140 млн долл.).
9 марта	Оферта Татфондбанк-6 (2 млрд руб.). Оферта МБРР-4 (5 млрд руб.). Оферта РМП Холдинг-1 (0,8 млрд руб.). Погашение ОСМО Капитал-1 (1 млрд руб.). Погашение Башкирэнерго-3 (1,5 млрд руб.). Погашение ПЧРБ-Финанс-1 (1,25 млрд руб.).
10 марта	Оферта МБРР-2016 (60 млн долл.).
11 марта	Оферта ВолгаТелеком-4 (3 млрд руб.).

Денежный рынок

20 января	Выплата трети НДС за IV квартал 2010 г.
25 января	Выплата акцизов и НДСПИ
26 января	Аукцион по ОФЗ на сумму 30 млрд руб.
26 января	Выплата купона по ОФЗ 25072 в размере 5,3 млрд руб.
26 января	Банки вернут Минфину 70 млрд руб.
28 января	Выплата налога на прибыль
2 февраля	Аукцион по ОФЗ на сумму 30 млрд руб.
2 февраля	Выплата купона по ОФЗ в размере 5,8 млрд руб.
9 февраля	Аукцион по ОФЗ на сумму 40 млрд руб.
9 февраля	Погашение ОФЗ 46002 на 15,5 млрд руб.
9 февраля	Выплата купона по ОФЗ на 12,3 млрд руб.

КАЛЕНДАРЬ ОФЕРТ

Дата оферты	Выпуск	Объем выпуска, млн руб.	Цена оферты, %	Ставка предыдущег о купона, %	Новая ставка купона, %	Дата следующей оферты / погашения
19.01.11	Формат-1	1 000	100	17,0	17,0	25 февраля 2011
21.01.11	Интерград-1	900	100	15,0	9,1	19 июля 2012
	Синергия-3	2 500	100	10,0	10,0	24 февраля 2011
26.01.11	ЛК УРАЛСИБ-5	3 000	100	14,25	8,5	19 января 2012
01.02.11	Ипотечное Агентство Республики Татарстан-1	1 000	100	12,0	8,0	2 августа 2011
08.02.11	Группа ЛСР-2	5 000	100	13,5	9,8	31 января 2013
09.02.11	М-Индустрия-2	1 500	100	14,25	10,75	15 марта 2011
	АИЖК-20	5 000	100	8,6	8,6	15 декабря 2027
	Банк Москвы-2	10 000	100	7,5	7,55	1 февраля 2013
11.02.11	Фортум (ТГК-10)-2	5 000	100	7,6	7,6	10 августа 2011
	Ипотечное Агентство Республики Татарстан-1	1 000	100	12,0	8,0	2 августа 2011
12.02.11	Вестер-Финанс-1	1 500	100	15,25	-	-
14.02.11	Далур-Финанс-1	520	100	14,0	-	-
	ВТБ 24-2	10 000	100	7,35	-	-
15.02.11	ВТБ-2016	500 млн евро	100	4,25	4,25	15 февраля 2016
16.02.11	Глобэксбанк БО-01	5 000	100	9,25	-	-
	Банк Петрокоммерц-7	3 000	100	14,9	-	-
24.02.11	Белон-Финанс-2	2 000	100	17,0	-	-
	СУ-155 Капитал-3	3 000	100	15,5	-	-
	Синергия-3	2 500	100	10,0	-	-

Рынок рублевых облигаций

Выпуск	Объем, млн	Купон, %	Дата			Месяцев до		Цена	Изм.	Торговый объем, шт (осн.+РПС)	Котировки		Доходность, %			Дюр, лет	Рейтинг F/M/S	Сектор
			купона	оферты	погаш	офрт	погаш				покупка	продажа	офрт	погаш	текущ			
КОРПОРАТИВНЫЕ РУБЛЕВЫЕ ОБЛИГАЦИИ																		
7Контин.02	7 000 R	9,00	16.06.11		14.06.12	16,7	94,64				91,00	98,29		13,54	4,74	1,15	торговля	
Авангард-03	1 500 R	9,25	13.05.11		10.05.13	27,7	100,85		1		100,75	101,00		9,01	4,57	1,89	BBB+/Ba3/BB+	
АИЖК 10об	6 000 R	8,05	15.02.11		15.11.18	94,8	100,85				99,52	100,49		8,08	2,01	3,91	/A3/BBB	
АИЖК 11об	10 000 R	8,20	15.03.11		15.09.20	117,2	99,56	-1,15	1		99,55	100,55		7,65	2,03	4,66	/A3/BBB	
АИЖК 16об	10 000 R	8,25	15.03.11		15.09.21	129,3	97,30	0,30	37 600		96,51	99,33		9,00	5,99	5,21	/A3/BBB	
АИЖК 20об	5 000 R	8,60	15.06.11		15.12.27	205,4	100,00				99,00	101,00		8,88	3,98	8,00	/A3/BBB	
АИЖК 4об	900 R	8,70	01.02.11		01.02.12	12,2	102,47							6,28	2,14	0,90	/A3/BBB	
АИЖК 6об	2 200 R	7,35	15.04.11		15.10.12	20,8	100,99	0,39			100,34	101,00		6,64	1,79	1,08	/A3/BBB	
АИЖК 6об	2 500 R	7,40	15.04.11		15.07.14	42,0	99,99				98,08	101,17		7,61	1,82	2,06	/A3/BBB	
АИЖК 7об	4 000 R	7,68	15.04.11		15.07.16	66,4	99,96				98,08	100,09		7,92	1,90	3,06	/A3/BBB	
АИЖК 8об	5 000 R	7,63	15.03.11	15.03.14	15.06.18	38,0	89,7	99,55	5 950		98,58	100,19	8,07		1,89	2,02	/A3/BBB	
АИЖК 9об	5 000 R	7,49	15.02.11		15.02.17	73,6	99,76				98,02	100,00		7,78	1,89	3,02	/A3/BBB	
АиФ-02	1 000 R	11,25	24.06.11	23.12.11	21.12.12	23,0	100,00	-0,55			100,45	100,55	11,54		5,61	0,78	телеком	
АК БАРС-03	10 000 R	7,90	26.04.11		25.10.11	8,9	100,70	-0,48	3		100,70	101,18		7,00	3,91	0,67	BB/Ba3/	
АК БАРС-04	5 000 R	8,25	19.04.11	24.04.12	15.10.13	15,0	32,9	101,00	9 100		100,95	101,03	7,38		4,07	1,09	BB/Ba3/	
Акрон-2	3 500 R	14,05	24.03.11	26.09.11	19.09.13	8,0	32,1	104,70	20 000		104,61	104,90	6,41		6,69	0,58	B+/B1/	
Акрон-3	3 500 R	13,85	25.05.11	25.05.12	20.11.13	16,0	34,1	108,20	11		107,86	111,86	7,26		6,38	1,14	B+/B1/	
Алроса-20	3 000 R	8,95	29.03.11		23.06.15	53,5	102,05	-0,20	15 273		101,70	102,20		8,65	2,19	3,37	BB-/Ba3/BB-	
Алроса-21	8 000 R	8,25	24.03.11	25.06.13	18.06.15	29,0	53,3	101,10	9 600		101,13	101,36	7,92		2,04	2,02	BB-/Ba3/BB-	
Алроса-22	8 000 R	8,25	29.03.11	28.06.13	23.06.15	29,0	53,5	101,13	215 011		101,15	101,24	7,93		2,03	2,03	BB-/Ba3/BB-	
Алроса-23	7 000 R	8,95	24.03.11		18.06.15	53,3	102,20	0,70	190 050		102,10	102,20		8,61	2,18	3,36	BB-/Ba3/BB-	
АлтЗвиз-2 об	2 000 R	18,00	08.03.11		05.06.12	16,4	100,38	0,24	9 082		100,11	100,35		18,63	4,47	0,63	торговля	
АтомэпрОб	10 000 R	7,50	15.08.11		15.08.14	43,1	99,20		250 000		99,00	99,50		7,74	7,56	2,91	//BBB-	
Аэрофлот БО-1	6 000 R	7,75	11.04.11		08.04.13	26,6	100,50	0,25	19 400		100,50	101,00		7,49	3,84	1,94	BB+//	
Аэрофлот БО-2	6 000 R	7,75	11.04.11		08.04.13	26,6	100,45	-0,15	500		100,45	101,55		7,52	3,85	1,94	BB+//	
Банк Санкт-Петербург	5 000 R	8,10	12.04.11	13.10.11	09.04.13	8,0	26,6	100,84			100,90	101,00	6,88		4,00	0,64	/Ba3/	
Банк Санкт-Петербург	5 000 R	7,50	28.03.11	26.03.12	23.09.13	14,0	32,2	100,00			99,50	100,00	7,63		3,74	1,02	/Ba3/	
Банк Санкт-Петербург	3 000 R	8,50	16.06.11	13.12.12	12.12.13	23,0	34,9	100,34	6 852		100,15	100,34	8,46		4,22	1,61	/Ba3/	
БанкиМоск-1	10 000 R	6,45	29.07.11		29.07.11	6,0	100,02				99,50	100,60		6,51	3,22	0,46	BBB-/Baa1/	
БанкиМоск-2	10 000 R	7,50	04.02.11	11.02.11	01.02.13	0,0	24,4	100,22					-4,41		3,73	0,03	BBB-/Baa1/	
БанкСОЮЗ04	3 000 R	9,50	23.02.11		23.02.11	0,8					76,01						банки	
Башнефть-01	15 000 R	12,50	21.06.11	21.12.12	13.12.16	23,0	71,4	108,20	-0,02	94 387	108,15	108,24	7,84		5,76	1,60	сырье	
Башнефть-02	15 000 R	12,50	21.06.11	21.12.12	13.12.16	23,0	71,4	108,20	0,05	115 700	108,10	108,34	7,84		5,76	1,60	сырье	
Башнефть-03	20 000 R	12,50	21.06.11	21.12.12	13.12.16	23,0	71,4	108,30	0,05	114 584	108,20	108,30	7,79		5,76	1,60	сырье	
Белон 02	2 000 R	17,00	24.02.11	24.02.11	23.02.12	1,0	12,9	104,00	2,70	109	105,90	106,00	-32,89		8,15	0,10	металлургия	
Бинбанк-2	1 000 R	10,50	28.04.11	05.05.11	29.04.13	3,0	27,3	100,53	0,03		100,45	101,00	7,65		5,24	0,24	/B2/B-	
ВБД ПП Зоб	5 000 R	7,45	02.03.11		27.02.13	25,3	100,52	0,52			75,00	100,60		7,30	3,70	1,78	/Ba3/BB-	
ВБД ПП БО-01	3 000 R	7,35	15.04.11		11.10.13	32,8	100,06	0,06			100,30	100,39		7,45	3,66	2,27	/Ba3/BB-	
ВБД ПП БО-02	3 000 R	7,35	15.04.11		11.10.13	32,8	100,40	0,20	10		100,30	100,40		7,31	3,65	2,28	/Ba3/BB-	
ВБД ПП БО-03	3 000 R	7,35	15.04.11		11.10.13	32,8	100,33				100,30	100,40		7,34	3,65	2,28	/Ba3/BB-	
ВБД ПП БО-06	5 000 R	7,90	30.06.11		27.06.13	29,3	101,10		7 810		101,02			7,52	3,90	2,07	/Ba3/BB-	
ВБД ПП БО-07	5 000 R	7,90	30.06.11		27.06.13	29,3	101,15	0,05	73 789		101,02	104,15		7,50	3,89	2,07	/Ba3/BB-	
ВБД ПП БО-08	5 000 R	7,35	15.04.11		11.10.13	32,8	100,31	0,06			100,30	100,40		7,35	3,65	2,28	/Ba3/BB-	
ВИА АИЖК А	9 440 R	8,50	15.03.11		15.03.40	354,5	101,85				101,60	111,65		8,50	2,06	10,18	/A3/	
ВикторияФ-БО-01	2 000 R	8,00	15.02.11		12.02.13	24,8	87,62				75,10	100,15	15,88		4,55	1,58	отозван//	
ВК-Инвест1	10 000 R	9,25	22.07.11		19.07.13	30,0	104,25		500 000		100,00	104,99	7,47		4,42	2,10	/Ba2/BB+	
ВК-Инвест3	10 000 R	15,20	12.07.11	14.07.11	08.07.14	5,0	41,8	103,95	-0,23	64 362	103,97	104,09	6,04		7,29	0,42	/Ba3/BB+	
ВК-Инвест6	10 000 R	8,30	19.04.11		13.10.15	57,2	99,40	0,15	354 168		99,25	99,40		8,63	4,16	3,59	/Ba2/BB+	
ВК-Инвест7	10 000 R	8,30	19.04.11		13.10.15	57,2	99,35	0,10	134 802		99,30	99,40		8,64	4,17	3,58	/Ba2/BB+	
ВлГТлВТ-4	3 000 R	12,00	08.03.11	11.03.11	03.09.13	1,0	31,5	101,06	0,38		100,63	103,97	1,14		2,96	0,10	BB//BB-	
ВнешрБ 01	1 500 R	9,00	18.05.11	21.11.11	14.11.12	10,0	21,8	100,21			79,01	100,02	8,73		4,48	0,72	/B2/B-	
Водоканал Спб-1	2 000 R	8,80	15.06.11		09.12.15	59,1	100,08				99,85	100,30		8,97	4,38	3,68	банки	
ВостЭксБ01	1 000 R	12,50	10.03.11	15.03.11	07.03.13	1,0	25,5	101,15			75,00	100,90	1,22		6,16	0,12	/B2/	
ВостЭксБ05	1 000 R	9,00	21.04.11	23.04.12	17.10.13	15,0	33,0	100,00	-0,02	634	100,00	100,10	9,10		4,49	1,07	/B2/	
ВТБ - 5 об	15 000 R	7,40	21.04.11		17.10.13	33,0	99,80	-0,20	1 688		99,77	100,20		7,69	1,85	2,30	BBB/Baa1/BBB	
ВТБ - 6 об	15 000 R	7,20	13.04.11	13.07.12	06.07.16	18,0	66,1	100,35	0,02	8 771	100,30	100,35	7,10		1,79	1,29	BBB/Baa1/BBB	
ВТБ 24-1-МП	15 000 R	9,70	16.03.11	20.12.11	10.12.14	11,0	47,0	102,70		1	101,69	102,70	6,51		2,35	0,80	BBB/Baa1/BBB	
ВТБ БО-01	5 000 R	7,60	18.03.11		15.03.13	25,8	100,58	-0,02			100,00	100,64		7,50	1,88	1,82	BBB/Baa1/BBB	
ВТБ БО-02	5 000 R	7,60	18.03.11		15.03.13	25,8	100,42				100,90	101,00		7,59	1,89	1,82	BBB/Baa1/BBB	
ВТБ БО-03	10 000 R	7,60	18.03.11		15.03.13	25,8	100,43		379 140		95,00	100,50		7,58	1,89	1,82	BBB/Baa1/BBB	
ВТБ24 01	6 000 R	11,50	06.04.11		05.10.11	8,2	103,69	-0,04	15 000		101,55	103,70		5,92	5,53	0,61	BBB/Baa1/BBB	
ВТБ24 02	10 000 R	7,35	08.02.11	14.02.11	05.02.13	0,0	24,5	99,99					4,47		3,66	0,04	BBB/Baa1/BBB	
ВТБ24 03	6 000																	

Рынок рублевых облигаций

Выпуск	Объем, млн	Купон, %	Дата			Месяцев до		Цена	Изм.	Торговый объем, шт (осн.+РПС)	Котировки		Доходность, %			Дюр, лет	Рейтинг F/M/S	Сектор
			купона	оферты	погаш	офрт	погаш				покупка	продажа	офрт	погаш	текущ			
КОРПОРАТИВНЫЕ РУБЛЕВЫЕ ОБЛИГАЦИИ (продолжение)																		
Газпром Б 5	20 000 R	6,85	26.05.11		22.11.12	22,0	100,23						6,82	3,41	1,60	/Baa3/BB	банки	
ГазпромБ БО-01	10 000 R	7,75	08.06.11		08.12.13	34,7	99,90		18 400	99,85	100,00		7,94	3,87	2,40	/Baa3/BB	банки	
Газпромнефть БО-5	10 000 R	7,15	12.04.11		09.04.13	26,6	99,88	0,03	178 651	99,60	99,90		7,33	3,57	1,88	/Baa3/BBB-	сырьё	
Газпромнефть БО-6	10 000 R	7,15	12.04.11		09.04.13	26,6	99,65		1	99,60	99,90		7,45	3,58	1,88	/Baa3/BBB-	сырьё	
ГАЗФин 01	5 000 R	18,00	08.02.11		08.02.11	0,3	100,13						11,70	8,96	0,02		автомоб	
ГенерКомп1	2 000 R	8,50	21.06.11		21.06.11	4,7											энергетика	
ГидроОГК-1	5 000 R	8,10	29.06.11		29.06.11	5,0	100,90	-0,05	1	100,85	101,30		5,90	4,00	0,39	/Baa3/BBB-	банки	
Главная дорога-03	8 000 R	5,00	21.11.11		30.10.28	216,1	93,00			90,01	94,01		9,20	5,36	10,55		транспорт	
ГлМосСтр-2	4 000 R	1,00	17.03.11		17.03.11	1,5	89,00			78,01	100,00		158,84	0,56	0,05		строительство	
Глобэксбанк БО-01	5 000 R	9,25	16.02.11		16.02.13	2,0	100,27			99,95	100,40		2,66	4,65	0,05	BB//BB-	банки	
Глобэксбанк БО-02	5 000 R	8,10	22.07.11	25.01.12	22.07.13	12,0	30,1	115,00	40 002	100,50			-5,38	3,49	1,03	BB//BB-	банки	
Глобэксбанк БО-03	3 000 R	8,10	08.06.11	13.06.12	08.12.13	17,0	34,7	100,00		99,85	100,10		8,17	4,04	1,21	BB//BB-	банки	
Глобэксбанк БО-05	2 000 R	8,10	08.06.11	13.06.12	08.12.13	17,0	34,7	100,03		99,85	100,05		8,15	4,04	1,21	BB//BB-	банки	
ГСС 01	5 000 R	9,25	24.03.11	27.09.11	26.03.17	8,0	74,9	100,75	-0,20	5 125	100,75	100,85		7,99	4,58	0,58	BB//	машиностр.
ГСС БО-01	3 000 R	8,25	24.06.11	23.12.11	20.12.13	11,0	35,1	100,02		99,95	100,10		8,38	4,11	0,81	BB//	машиностр.	
ГЭС 02	1 500 R	12,00	26.04.11		23.04.13	27,1	102,43			97,62			11,01	5,84	1,77		торговля	
ДальСвяз2об	2 000 R	7,60	01.06.11		30.05.12	16,2	100,50		1 976	100,55			7,10	3,77	0,79	BB-/Baa3/	телеком	
ДальСвязБО5	1 500 R	15,00	19.07.11	21.07.11	17.07.12	6,0	17,8	104,15		104,00	104,15		5,79	7,18	0,44		телеком	
ДВТГ-Ф 02	5 000 R	7,75	21.07.11		18.07.13	30,0	17,51			6,02	29,00		141,80	22,07	0,81		транспорт	
ДТК-01	5 000 R	10,50	11.03.11	18.03.11	08.03.13	2,0	25,6										энергетика	
ДжейЭфСиг1	2 000 R	5,00	21.04.11		20.10.11	8,7	95,00			90,02	100,00		12,86	2,62	0,62	//отозван	торговля	
ДжисФин-1	3 000 R	9,25	17.03.11		17.03.11	1,5	100,25		97 619	100,19	100,25		7,18	4,60	0,12		торговля	
ДМЦЕНТРоб1	1 150 R	8,50	05.06.11		26.05.15	52,5	94,00	-0,06	11 887	93,95	94,77		10,51	4,48	3,29		торговля	
ЕАБР-3	5 000 R	10,50	03.05.11	03.11.11	25.10.16	9,0	69,8	103,10		102,90	103,30	6,14	5,08	0,71	BBB/A3/BBB	банки		
ЕБРР 02обл	5 000 R	4,01	21.04.11		21.04.11	2,7	100,28			100,15	100,40		2,75	1,00	0,21	AAA/Aaa/AAA	банки	
ЕБРР 03обл	7 500 R	3,96	09.03.11		07.09.11	7,3	100,30		2 640	100,15	100,40		3,49	0,98	0,57	AAA/Aaa/AAA	банки	
ЕБРР 04обл	3 000 R	3,75	17.03.11		12.06.14	40,9	100,54	-0,06		100,10	101,00		3,63	0,93	3,05	AAA/Aaa/AAA	банки	
ЕБРР 05обл	5 000 R	3,94	13.04.11		09.04.14	38,8	100,20		4 300	100,21	101,00		3,93	0,98	2,89	AAA/Aaa/AAA	банки	
ЕвразХолдФ-1	10 000 R	9,25	25.03.11	22.03.13	13.03.20	26,0	111,0	101,85	0,34	51 100	101,60	101,70	8,45	4,53	1,78	V+/B1/B	металлургия	
ЕвразХолдФ-2	10 000 R	9,95	02.05.11	28.10.15	19.10.20	58,0	118,3	100,53	-0,92	442 144	101,55	101,75	10,03	4,93	3,46	V+/B1/B	металлургия	
ЕвразХолдФ-3	5 000 R	9,25	25.03.11	22.03.13	13.03.20	26,0	111,0	101,75	0,25	110 121	101,60	101,70	8,50	4,53	1,78	V+/B1/B	металлургия	
ЕвразХолдФ-4	5 000 R	9,95	02.05.11	28.10.15	19.10.20	58,0	118,3	101,64	-0,06	10	101,55	101,70	9,72	4,88	3,48	V+/B1/B	металлургия	
ЕврокомФК5	5 000 R	16,00	15.03.11		15.03.11	1,4										/C/	финансы	
ЕвроХим-02	5 000 R	8,90	05.07.11	03.07.15	26.06.18	54,0	90,1	102,65	0,25	208 602	102,40	102,65	8,15	4,32	3,59	BB//BB	химия	
ЕвроХим-03	5 000 R	8,25	25.05.11	18.11.15	14.11.18	58,0	94,8	99,99		1	99,00	99,99	8,25	4,11	3,84	BB//BB	химия	
ЕЭСК-02	1 000 R	8,74	07.04.11		05.04.12	14,3				80,01							энергетика	
Желдорип-2	2 500 R	12,00	21.04.11		19.04.12	14,8	100,63			95,01	100,00		11,72	5,95	1,01		финансы	
Желдорип-3	2 000 R	13,00	23.03.11		19.09.12	19,9	100,00			100,00	104,91		13,39	6,48	1,29		финансы	
Железобет1	1 000 R	10,00	18.02.11		27.05.11	3,9											производство	
Зенит 3обл	3 000 R	8,10	11.05.11		09.11.11	9,4	101,28	0,13	31 000	101,20	101,28		6,46	3,99	0,71	V/Baa3/	банки	
Зенит 5обл	5 000 R	7,50	07.06.11	05.06.12	04.06.13	16,0	28,5	100,15	0,15		100,20	100,30	7,51	3,73	1,20	V/Baa3/	банки	
Зенит 6обл	3 000 R	8,00	05.07.11	05.07.12	01.07.14	17,0	41,6	100,85		4	100,85	101,00	7,46	3,96	1,28	V/Baa3/	банки	
Зенит БО-01	5 000 R	7,90	07.04.11	11.04.11	07.04.13	2,0	26,6	100,51		138 000	100,48	100,53	4,74	3,92	0,18	V/Baa3/	банки	
Зенит БО-02	5 000 R	7,75	22.03.11	26.09.12	22.09.13	20,0	32,2	100,30	-0,01		100,30	100,39	7,64	3,83	1,44	V/Baa3/	банки	
ИжАвто 02	2 000 R	18,00	09.06.11		09.06.11	4,3											автомоб	
ИКС5Фин 01	9 000 R	7,95	05.07.11		01.07.14	41,6	99,93			99,00	100,25		8,13	3,97	2,81	//BB-	торговля	
ИКС5Фин 04	8 000 R	18,46	09.06.11	13.06.11	02.06.16	4,0	65,0	104,20	-0,27	152 002	104,15	104,49	6,10	8,83	0,34	//BB-	торговля	
Инвесторбанк БО-01	2 000 R	9,60	25.05.11	25.05.12	25.11.13	16,0	34,3	100,00		19 700	99,89	100,00	9,81	4,76	1,14		банки	
Инпром 03	1 300 R	9,50	18.05.11		18.05.11	3,6	96,48			96,00	98,00		23,59	4,91	0,24		металлургия	
ИнтеграФ-2	3 000 R	16,75	31.05.11		29.11.11	10,1	106,60	0,06	205	106,11	106,90		8,46	7,84	0,73		сервис	
Интурист-2	2 000 R	14,00	24.05.11	29.07.11	21.05.13	6,0	28,0	102,16	0,16	1 120	102,00	102,20	0,81	6,83	0,48		сервис	
Иркут БО-01	5 000 R	9,25	15.03.11		10.09.13	31,8	101,84	-0,09		101,90	102,00		8,62	4,53	2,12	/Ba2/	машиностр.	
ИркутЭнерго1	5 000 R	15,50	02.06.11		28.11.13	34,4				101,01						/отозван/V-	энергетика	
ИтераФ-1	5 000 R	10,30	24.05.11	30.05.11	20.11.12	4,0	22,0	100,94			100,00	101,22	6,88	5,09	0,30		сырьё	
Камаз БО-01	2 000 R	9,00	20.06.11	17.12.12	16.12.13	23,0	35,0	101,04		39 800	101,00	101,80	8,56	4,44	1,62		автомоб	
Карус. Ф 01	3 000 R	12,00	17.03.11		12.09.13	31,8											торговля	
Каустик 2	850 R	18,00	07.04.11		07.07.11	5,2	102,30		122	102,30	102,74		10,59	4,39	0,27		химия	
КИТФин Капитал-2	4 000 R	11,00	14.06.11		10.06.14	40,9										/Caa2/CCC+	банки	
КМБ-Банк2	3 400 R	11,00	01.06.11		30.11.11	10,1										/отозван/	банки	
Кокс 02	5 000 R	12,00	17.03.11		15.03.12	13,6	103,30	0,14	218 005	102,80	103,57		9,02	5,79	0,95	//B	металлургия	
КомосГр. 1	2 000 R	13,50	14.07.11		14.07.11	5,5	100,00						14,52	6,99	0,39		с/х	
КОПЕЙКА 02	4 000 R	16,50	16.02.11		15.02.12	12,7	109,00		1 000	108,90	109,30		7,64	3,77	0,88	//B-	торговля	
КОПЕЙКА 03	4 000 R	9,80	16.02.11		15.02.12	12,7	102,37	0,27		101,95	102,40		7,62	2,39	0,91	//B-	торговля	
Копейка БО-01	3 000 R	9,50	26.04.11	30.07.12	23.07.13	18,0	30,1	102,10	0,10	145 007	101,85	102,10	8,13	2,32	1,30	//B-	торговля	

Рынок рублевых облигаций

Выпуск	Объем, млн	Купон, %	Дата			Месяцев до		Цена	Изм.	Торговый объем, шт (осн.+РПС)	Котировки		Доходность, %			Дюр, лет	Рейтинг F/M/S	Сектор	
			купона	оферты	погаш	офрт	погаш				покупка	продажа	офрт	погаш	текущ				
КОРПОРАТИВНЫЕ РУБЛЕВЫЕ ОБЛИГАЦИИ (продолжение)																			
Альянс-01	3 000 R	14,00	16.03.11		14.09.11		7,5				100,00						V/B+	сырье	
ЛукойлБ006	5 000 R	9,20	16.06.11		13.12.12		22,7	104,00	-0,30	15 000	103,01	104,00		6,99	4,41	1,63	BBB-/Baa2/BBB-	сырье	
ЛукойлБ007	5 000 R	9,20	16.06.11		13.12.12		22,7	104,44	0,69	60 010	103,00	104,44		6,74	4,39	1,63	BBB-/Baa2/BBB-	сырье	
Магнит 2	2 500 R	19,00	28.03.11		28.03.11		1,9	101,00		2	100,53	101,49		13,24	9,48	0,14		металлургия	
Магнит БО-01	1 000 R	8,25	14.03.11		09.09.13		31,7	100,11	-0,09		75,00	100,50		8,36	4,11	2,15		торговля	
Магнит БО-02	1 000 R	8,25	14.03.11		09.09.13		31,7	100,35			100,35	101,05		8,26	4,10	2,15		торговля	
Магнит БО-03	1 500 R	8,25	14.03.11		09.09.13		31,7	100,11			100,35	100,55		8,36	4,11	2,15		торговля	
Магнит БО-04	2 000 R	8,25	14.03.11		09.09.13		31,7	100,35			100,35	100,45		8,26	4,10	2,15		торговля	
МагнитФ 02	5 000 R	8,20	25.03.11		23.03.12		13,9	101,10	-0,04	22 988	100,90	101,10		7,30	4,04	1,01		торговля	
МастерБ-3	1 200 R	8,00	01.06.11		30.11.11		10,1	100,00		1	99,80	101,00		8,13	3,99	0,69	отозван//	банки	
МБРР 03обл	3 000 R	8,50	31.03.11	04.04.11	28.03.13	2,0	26,2	100,58	-0,02	1 415	100,35	100,58	4,63	2,11	0,16		V+/B1/	банки	
МБРР 03обл	3 000 R	7,25	26.04.11	27.10.11	23.04.13	9,0	27,1	100,00		1	100,00	101,00	7,40	1,81	0,67		V+/B1/	банки	
МБРР 04обл	5 000 R	9,40	03.03.11	07.03.11	27.02.14	1,0	37,4	100,45	0,08		100,34	100,45	3,55	4,67	0,09		V+/B1/	банки	
МБРР 05обл	5 000 R	8,25	16.06.11	19.12.11	12.06.14	11,0	40,9	100,77			100,65	100,85	7,35	4,08	0,80		V+/B1/	банки	
МДМ-Банк БО-01	5 000 R	12,75	02.06.11		29.11.12		22,3	108,40		31	108,40	109,45		7,88	5,86	1,54		BB/Baa2/B+/D/Caa2/D	банки
МежТромБ-1	3 000 R		30.06.11		03.01.18		84,3											банки	
Метсерв-Ф1	1 500 R	11,00	25.05.11	03.06.11	23.05.12	4,0	15,9	100,44					8,96	5,46	0,31			торговля	
Мечел 13об	5 000 R	10,00	08.03.11	03.09.15	25.08.20	56,0	116,5	101,50	-0,04	179 662	101,25	101,49	9,80	4,91	3,33		/B1/	металлургия	
Мечел 14об	5 000 R	10,00	08.03.11	03.09.15	25.08.20	56,0	116,5	101,35	-0,15	817 828	101,30	101,50	9,95	4,92	3,33		/B1/	металлургия	
Мечел 2об	5 000 R	8,50	15.06.11	20.06.11	12.06.13	5,0	28,8	100,86	-0,04	47 981	100,80	100,95	9,95	4,20	0,36		/B1/	металлургия	
Мечел 4об	5 000 R	19,00	28.04.11	30.07.12	21.07.16	18,0	66,6	116,25	0,20	8 958	116,25	116,34	7,50	4,08	1,25		/B1/	металлургия	
Мечел 5об	5 000 R	12,50	19.04.11	18.10.12	09.10.18	21,0	93,6	107,50	-0,20	43 064	107,60	107,70	7,98	2,90	1,45		/B1/	металлургия	
МечелБО-01	5 000 R	12,50	13.05.11	11.11.11	09.11.12	9,0	21,6	104,50	-0,20	214 852	104,50	104,69	6,55	5,96	0,70		/B1/	металлургия	
МечелБО-02	5 000 R	9,75	15.03.11		12.03.13		25,7	103,09	0,04	388 343	103,00	103,20		8,29	4,72	1,75		/B1/	металлургия
МечелБО-03	5 000 R	9,75	27.04.11		24.04.13		27,1	103,00	-0,10	409	103,10	103,18		8,41	4,72	1,86		/B1/	металлургия
МИА-3об	1 500 R	7,25	24.02.11		24.02.12		13,0	100,00			99,00	101,00		7,43	1,81	0,95		/Ba2/	финансы
МИА-4об ил	2 000 R	7,35	07.04.11	18.10.12	01.10.15	21,0	56,8	100,00			99,00	101,00	7,39	1,83	1,51		/Ba2/	финансы	
МИА-5об	2 000 R	7,40	21.04.11	28.07.11	17.07.14	6,0	42,1	99,48			99,00	101,00	8,47	1,86	0,44		/Ba2/	финансы	
Миг-Ф 02	3 000 R	0,10	08.03.11		06.09.11		7,3											машиностр.	
Микоян-2об	2 000 R	13,50	10.02.11	24.02.12	07.02.13	13,0	24,6	105,00			104,00	108,00	8,17	6,41	0,90			потреб. Тов	
М-ИНДУСТР	1 000 R	12,25	15.02.11		16.08.11		6,6	28,63	-1,19	607	28,63	30,35		21,33				строительство	
М-Индустр2	1 500 R		13.07.11		10.07.13		29,7	73,50		12 967	51,00	95,00		13,44	2,15			строительство	
МКБ 04обл	2 000 R	15,00	15.03.11		15.03.11		1,4	101,10	-0,03	60 000	101,00	101,10		5,43	7,40	0,11		V-/B1/	банки
МКБ 05обл	2 000 R	8,50	27.04.11	05.05.11	25.04.12	3,0	15,0	100,45			100,45	100,60	6,02	4,22	0,24		V-/B1/	банки	
МКБ 06обл	2 000 R	9,40	08.02.11		07.08.12		18,5	101,22					8,70	4,63	1,28		V-/B1/	банки	
МКБ 07обл	2 000 R	9,76	19.07.11	24.07.12	14.07.15	18,0	54,2	101,80	-0,06	372	101,80	102,00	8,49	4,78	1,30		V-/B1/	банки	
МКБ 08обл	3 000 R	9,70	13.04.11	19.10.11	08.04.15	9,0	50,9	101,38	-0,02	22 224	101,30	101,50	7,54	4,77	0,64		V-/B1/	банки	
ММК БО-01	5 000 R	6,90	19.05.11		15.11.12		21,8	99,84	-0,11		99,45	99,80		7,11	3,45	1,58		отозван/Ba3/BB	Металлургия
ММК БО-02	10 000 R	9,70	15.06.11	16.12.11	12.12.12	11,0	22,7	102,95		5 400	102,80	102,94	6,20	4,70	0,80		отозван/Ba3/BB	Металлургия	
ММК БО-03	5 000 R	6,47	24.03.11	26.03.12	19.09.13	14,0	32,1	99,75	-0,14	159 001	99,55	99,80	6,74	3,23	1,03		отозван/Ba3/BB	Металлургия	
ММК БО-05	8 000 R	7,65	07.04.11		04.04.13		26,5	100,52			100,30	100,75		7,52	3,80	1,86		отозван/Ba3/BB	Металлургия
ММ-Фин 01	1 000 R	7,75	01.03.11	02.03.11	26.02.13	1,0	25,2											девелопмент	
ММ-Фин 02	1 500 R	7,75	05.07.11	05.07.11	03.07.12	5,0	17,3											девелопмент	
МОИА 02	3 000 R	7,99	08.03.11		07.09.11		7,3											финансы	
МОИА 03	5 000 R	7,75	15.06.11		14.06.14		41,0											финансы	
МойБанк 5	5 000 R	12,96	21.04.11	25.04.11	16.04.15	3,0	51,2	100,85	-0,05	7 059	75,10	100,85	8,57	6,41	0,21		/B3/	банки	
МоскомБ-2	3 000 R	12,00	15.02.11		15.02.11		0,5											V-//	банки
МоскомБ-3	5 000 R	10,00	15.06.11		12.06.13		28,8											V-//	банки
МОСМАРТФ 1	2 000 R	0,01	14.04.11		12.04.12		14,6												торговля
МособгазФ2	3 000 R	9,25	25.06.11		24.06.12		17,0	95,70		1 992	95,50	95,70		14,71	4,84	0,80			сервис
Мособлгаз1	2 500 R	12,00	17.05.11		17.05.11		3,5												услуги
Мособлтр-2	4 000 R	20,00	26.03.11		26.03.11		1,8											//D	финансы
МосТрансФ1	7 500 R	11,80	21.06.11		18.12.12		22,9											//CC	транспорт
Мосэнерго1	5 000 R	12,50	15.03.11		13.09.11		7,5	104,00	-0,15	22 993	104,05	104,14		5,86	5,99	0,56		//BB-	энергетика
Мосэнерго2	5 000 R	7,65	24.02.11	01.03.12	18.02.16	13,0	61,5	100,77	0,02	890 874	100,81	101,00	6,88	3,79	0,96		//BB-	энергетика	
Мосэнерго3	5 000 R	10,25	03.06.11	06.12.12	28.11.14	22,0	46,6	105,50	0,09		105,45	105,70	7,05	4,84	1,60		//BB-	энергетика	
МОЭК-01	3 500 R	9,00	28.04.11	11.08.11	25.07.13	6,0	30,2	101,28			100,00	102,40	5,99	2,22	0,49		BB+//	энергетика	
МОЭСК-01	6 000 R	8,05	08.03.11		06.09.11		7,3	101,08			100,52	101,30		6,26	3,97	0,54			энергетика
МРСК Ур.01	1 000 R	8,60	24.05.11		22.05.12		15,9				95,00								энергетика
МРСК Юга 2	6 000 R	17,50	01.03.11	01.09.11	26.08.14	7,0	43,4	106,03	-0,07	33 189	106,03	106,17	6,71	7,46	8,23	0,51			энергетика
МТС 01	10 000 R	7,00	21.04.11		17.10.13		33,0	99,20	0,20	30 000	99,20	99,67		7,46	3,52	2,30		BB+/Ba2/BB	телеком
МТС 02	10 000 R	7,75	26.04.11		20.10.15		57,4	99,30			99,21	100,30		8,08	3,89	3,66		BB+/Ba2/BB	телеком
МТС 03	4																		

Рынок рублевых облигаций

Выпуск	Объем, млн	Купон, %	Дата			Месяцев до		Цена	Изм.	Торговый объем, шт (осн.+РПС)	Котировки		Доходность, %			Дюр, лет	Рейтинг F/M/S	Сектор
			купона	оферты	погаш	офрт	погаш				покупка	продажа	офрт	погаш	текущ			
КОРПОРАТИВНЫЕ РУБЛЕВЫЕ ОБЛИГАЦИИ (продолжение)																		
Группа Разг. БО-09	2 000 R		26.11.37		15.12.11		10,6				94,16						с/х	
ОбКондФ-02	3 000 R	15,00	20.04.11	22.11.11	17.04.13	10,0	26,9									V//	потреб. тов.	
ОГК-3 об	3 000 R	7,50	10.06.11	10.06.11	09.12.11	4,0	10,4										энергетика	
ОГК-5 БО-15	4 000 R	7,50	21.06.11	21.06.12	18.06.13	17,0	29,0	101,00	0,10	995	100,80	102,30	6,81		3,70	1,25	/Ва3/	энергетика
ОГК-5 об-1	5 000 R	12,25	31.03.11		29.09.11		8,0	103,70	-0,40	21 711	103,76	104,28		6,51	5,89	0,59	/Ва3/	энергетика
ОГК-6 01об	5 000 R	7,25	21.04.11		19.04.12		14,8	100,41			100,32	100,50		7,00	3,60	1,09		энергетика
ОМЗ - 6 об	1 600 R	13,00	03.06.11	09.06.11	31.05.13	4,0	28,4	103,70			100,16		1,84		6,25	0,35	//В-	машиностр.
ОМЗ-5 об	1 500 R	13,00	01.03.11		30.08.11		7,0	102,00			100,04	103,10		9,55	6,36	0,50	//В-	машиностр.
Парнас-М 2	1 000 R	9,50	17.02.11		17.11.11		9,7											потреб. тов.
Первобанк БО-01	1 500 R	10,00	27.04.11	29.04.11	24.04.13	3,0	27,1	100,81			100,70	100,90	6,35		4,95	0,23	/В3/	банки
Первобанк1	1 500 R	9,50	29.06.11		29.06.11		5,0	100,84	-0,11		100,80	101,14		7,48	4,72	0,38	/В3/	банки
Петрокомб4	3 000 R	5,00	06.07.11		06.07.11		5,2	99,24			97,00	100,10		6,94	2,53	0,40	/Ва3/В+	банки
Петрокомб5	5 000 R	12,75	19.06.11	19.12.12	21.12.14	23,0	47,3	109,60		10	108,60	109,60	7,33		5,83	1,60	/Ва3/В+	банки
Петрокомб6	3 000 R	7,75	20.02.11		22.08.12		19,0	100,80		300	100,68	100,78		7,32	3,86	1,35	/Ва3/В+	банки
Петрокомб7	3 000 R	14,90	20.02.11	24.02.11	22.08.12	1,0	19,0	100,56	-0,11	2	100,50	100,56	3,74		7,43	0,06	/Ва3/В+	банки
Промсвб-05	4 500 R	7,75	20.05.11		18.05.12		15,8	100,90		1 000	100,55	100,90		7,12	3,83	1,16	ВВ+/Ва2/отозван	банки
Промсвб-06	5 000 R	8,25	08.06.11		17.06.13		28,9	100,25	-0,10	10 364	100,20	100,30		8,31	4,10	2,02	ВВ+/Ва2/отозван	банки
ПромТр02об	3 000 R	0,01	19.04.11		18.10.11		8,7	89,12			65,68	90,99		17,56	0,01	0,61		машиностр.
ПромТр03об	5 000 R	18,00	27.07.11	27.07.11	24.07.13	6,0	30,2	98,00	-0,47	569	97,75	98,00	23,83		9,16	0,39		машиностр.
ПротекФин1	5 000 R	12,00	04.05.11		02.11.11		9,2				99,01							торговля
ПрофМедияФ-1	3 000 R	10,50	21.07.11	23.07.13	16.07.15	30,0	54,2	99,90		53 682	99,80	100,00	10,77		5,24	2,02		телеком
РазгуляйФ2	2 000 R	17,00	29.03.11		27.09.11		8,0	101,37	-1,42		100,00	102,74		15,16	8,36	0,54		с/х
РазгуляйФ3	3 000 R	17,00	18.03.11		16.03.12		13,7	103,00			102,00	103,99		14,46	8,23	0,88		с/х
РазгуляйФ4	3 000 R	17,00	25.05.11	02.06.11	22.05.13	4,0	28,1	100,00	-1,00	24	98,99	101,00	16,29		8,48	0,29		с/х
РазгуляйФ5	2 000 R	17,00	27.04.11	29.04.11	23.10.13	3,0	33,2				1,00							с/х
Райффайзен БО-7	5 000 R	7,50	01.06.11		27.11.13		34,4	100,10						7,59	3,74	2,39	ВВВ+/Ваа3/ВВВ	банки
Райффайзен-4	10 000 R	13,50	07.06.11	08.12.11	03.12.13	10,0	34,6	106,10	-0,09	100 970	106,01	106,14	6,03		6,34	0,77	ВВВ+/Ваа3/ВВВ	банки
РВКФинанс1	1 750 R	9,50	21.07.11		21.07.11		5,7	109,99			78,01			-10,42	4,31	0,52	ВВ-//	услуги
РВКФинанс3	3 000 R	9,00	16.05.11	14.11.13	09.11.15	34,0	58,1	101,36	0,24	17 214	101,15	101,50	8,59		4,43	2,29	ВВ-//	услуги
РенКап-2	3 000 R	10,50	08.04.11		04.04.12		14,3	100,34	0,07	1 732	100,24	100,34		10,42	5,19	1,00	В-/В1/В-	банки
РенКап-3	4 000 R	12,50	10.06.11	17.06.11	06.06.12	5,0	16,4	100,91	-0,16	2 419	100,93	100,99	9,49		6,14	0,34	В-/В1/В-	банки
РЖД БО-01	15 000 R	9,40	08.06.11		05.12.12		22,5	104,53	-0,27	270 011	104,54	104,78		6,85	4,48	1,61	ВВВ/Ваа1/ВВВ	транспорт
РЖД-07обл	5 000 R	7,55	11.05.11		07.11.12		21,5	101,50	0,25	203 000	101,50	101,55		6,74	3,71	1,56	ВВВ/Ваа1/ВВВ	транспорт
РЖД-08обл	20 000 R	8,50	06.07.11		06.07.11		5,2	101,45	-0,05	11 045	101,45	101,62		5,08	4,18	0,41	ВВВ/Ваа1/ВВВ	транспорт
РЖД-09обл	15 000 R	0,50	18.05.11	18.05.11	13.11.13	4,0	33,9	98,76			98,61	98,90	4,03		0,01	0,28	ВВВ/Ваа1/ВВВ	транспорт
РЖД-10обл	15 000 R	15,00	10.03.11		06.03.14		37,7	121,30	-0,17	387	121,30	121,50		7,32	6,17	2,35	ВВВ/Ваа1/ВВВ	транспорт
РЖД-11обл	15 000 R	7,80	25.05.11		18.11.15		58,4	101,66			101,45	101,65		7,52	3,82	3,76	ВВВ/Ваа1/ВВВ	транспорт
РЖД-12обл	15 000 R	14,90	26.05.11	28.11.11	16.05.19	10,0	100,9	107,13	-0,17	406	107,10	107,25	5,78		6,94	0,75	ВВВ/Ваа1/ВВВ	транспорт
РЖД-13обл	15 000 R	10,00	10.03.11		06.03.14		37,7	103,45		2 534	103,25	103,56		8,89	4,82	2,43	ВВВ/Ваа1/ВВВ	транспорт
РЖД-14обл	15 000 R	9,87	12.04.11		07.04.15		50,9	104,10			104,00	104,17		8,86	4,73	3,17	ВВВ/Ваа1/ВВВ	транспорт
РЖД-15обл	15 000 R	10,50	27.06.11	26.12.12	20.06.16	23,0	65,6	106,99		1	106,67	106,99	6,61		4,89	1,66	ВВВ/Ваа1/ВВВ	транспорт
РЖД-16обл	15 000 R	14,33	13.06.11	13.06.11	05.06.17	4,0	77,2	103,30		29 101	103,25	103,30	5,09		6,92	0,35	ВВВ/Ваа1/ВВВ	транспорт
РЖД-17обл	15 000 R	10,80	25.07.11	24.07.13	16.07.18	30,0	90,8	109,26			109,17	109,50	6,77		4,93	2,10	ВВВ/Ваа1/ВВВ	транспорт
РЖД-18обл	15 000 R	11,00	25.07.11	23.07.14	15.07.19	42,0	102,9	113,65	-0,50		113,20	113,44	6,64		4,83	2,82	ВВВ/Ваа1/ВВВ	транспорт
РЖД-19обл	15 000 R	13,50	25.07.11	27.07.11	08.07.24	6,0	163,6	105,94			103,90	107,97	1,05		6,36	0,48	ВВВ/Ваа1/ВВВ	транспорт
РЖД-23обл	15 000 R	9,00	03.02.11	05.02.15	16.01.25	49,0	170,0	105,88					7,38		4,24	3,11	ВВВ/Ваа1/ВВВ	транспорт
РК Казначей-01	3 000 R	10,50	27.05.11	23.11.12	20.11.15	22,0	58,5										V/B1/	банки
РМК-финанс-03	3 000 R	10,40	21.06.11	17.12.13	15.12.15	35,0	59,3	100,02	-0,01		99,75	100,25	10,65		5,18	2,29		сырье
Росбанк БО-01	5 000 R	7,40	24.06.11	27.06.12	21.06.13	17,0	29,1	100,85	0,03	8 980	100,70	100,90	6,82		3,66	1,27	ВВВ+/Ваа3/ВВ+	банки
Росбанк БО-02	5 000 R	8,00	08.07.11		08.07.13		29,6	100,95		200	100,95	101,15		7,70	3,93	2,09	ВВВ+/Ваа3/ВВ+	банки
Росбанк-А3	5 000 R	12,00	06.05.11	16.05.11	06.11.13	4,0	33,7	102,05			101,75	101,95	3,62		5,90	0,28	ВВВ+/Ваа3/ВВ+	банки
Росбанк-А5	5 000 R	12,00	06.05.11	16.05.11	07.11.14	4,0	45,9	102,05			101,78	101,93	3,62		5,90	0,28	ВВВ+/Ваа3/ВВ+	банки
Росгосстрах-1	4 000 R	10,00	21.07.11	23.07.12	16.07.15	18,0	54,2	99,75	-0,05	19 838	99,69	99,80	10,37		5,00	1,27		финансы
Росгосстрах-2	5 000 R	10,50	12.05.11	12.11.12	02.11.17	22,0	82,2	99,96	0,11		99,85	100,05	10,72		5,24	1,48		финансы
РосДорБанк-1	1 050 R	10,50	08.06.11	08.12.11	09.12.13	10,0	34,8	100,00	-0,07	40 416	100,00	100,15	10,46		5,26	0,79		банки
Роснано-1	8 000 R	8,90	29.06.11		20.12.17		83,8	100,30	0,10	54 700	100,26	100,30		9,03	4,42	4,82		финансы
Роснано-2	10 000 R	8,90	29.06.11		20.12.17		83,8	100,25	0,05	25 000	100,21	100,30		9,04	4,43	4,82		финансы
Роснано-3	15 000 R	8,90	29.06.11		20.12.17		83,8	100,25	0,05	25 000	100,25	100,30		9,04	4,43	4,82		финансы
Россельб 10	5 000 R	9,00	09.02.11	10.02.13	29.01.20	25,0	109,5	103,02		56 001	102,89	103,25	7,46		4,36	1,70	ВВВ/Ваа1/	банки
Россельб 11	5 000 R	9,00	10.02.11	11.02.13	30.01.20	25,0	109,5	103,02		58 001	103,10	103,20	7,46		4,36	1,70	ВВВ/Ваа1/	

Рынок рублевых облигаций

Выпуск	Объем, млн	Купон, %	Дата			Месяцев до		Цена	Изм.	Торговый объем, шт (осн.+РПС)	Котировки		Доходность, %			Дюр, лет	Рейтинг F/M/S	Сектор
			купона	оферты	погаш	офрт	погаш				покупка	продажа	офрт	погаш	текущ			
КОРПОРАТИВНЫЕ РУБЛЕВЫЕ ОБЛИГАЦИИ (продолжение)																		
Сахатрнф2	2 500 R	12,20	29.07.11		26.07.13		30,2	101,00	-0,05	495	101,00	102,10		12,07	6,02	1,98	услуги	
СБ-Финанс1	1 500 R	0,10	21.03.11	20.06.11	18.06.12	5,0	16,8										потреб. тов.	
СвобСоюлз	1 200 R	0,10	24.05.11		24.05.11		3,8				2,06						производство	
СвязьБанк1	2 000 R	16,00	21.04.11		21.04.11		2,7	102,15		5	101,03	102,15		6,18	3,90	0,21	/B1/	
Северсталь БО-01	15 000 R	14,00	22.03.11	20.09.11	18.09.12	8,0	19,9	104,75	-0,15	351 948	104,75	104,87	6,33	6,66	0,57		V+/Ba3/BB-	
Северсталь БО-02	10 000 R	9,75	18.02.11		15.02.13		24,9	104,15		118 400	104,15	104,69		7,66	4,67	1,70	V+/Ba3/BB-	
Северсталь БО-04	5 000 R	9,75	18.02.11		15.02.13		24,9	104,24	0,04	24 590	104,00	105,17		7,61	4,66	1,70	V+/Ba3/BB-	
СевКаб 03	1 500 R	10,50	29.03.11		27.03.12		14,0										производство	
СевСтАвто2	3 000 R	12,50	20.07.11		17.07.13		29,9	103,25	0,65	147 114	102,75	103,25		11,25	6,04	1,97		
СЗТелекЗоб	3 000 R	8,60	24.02.11		24.02.11		0,8	100,28			100,26	100,41		4,38	2,14	0,06	BB//BB-	
СЗТелек4об	2 000 R	8,10	10.03.11		08.12.11		10,4	101,36	-0,14	177 834	101,35	101,60		6,30	1,99	0,77	BB//BB-	
СЗТелек5об	2 000 R	5,87	22.02.11		21.05.13		28,0	100,00			96,08	100,50		7,12	1,46	1,70	BB//BB-	
СЗТелек6об	3 000 R	11,70	02.02.11	09.08.11	24.07.19	6,0	103,2	107,47					1,69	2,71	0,49	BB//BB-		
Сибирь-01	2 300 R	18,00	19.07.11		17.07.12		17,8	108,75		100	108,34	108,99		11,64	8,25	1,20		
Сибметин01	10 000 R	13,50	21.04.11	20.10.14	10.10.19	45,0	105,8	113,15	0,05	83 589	113,15	113,35	9,41	5,95	2,74		транспортировка	
Сибметин02	10 000 R	13,50	21.04.11	20.10.14	10.10.19	45,0	105,8	113,15	0,55	25 001	113,15	113,20	9,41	5,95	2,74		металлургия	
СибТлк-Воб	3 000 R	9,50	10.02.11	11.08.11	08.08.13	6,0	30,7	101,68						6,29	4,66	0,47	BB//	
СИБУРХолд1	1 500 R	10,47	05.05.11		01.11.12		21,3										BB/Ba2/	
Синергия БО-01	3 000 R	9,75	07.04.11	04.10.12	03.10.13	20,0	32,5	100,61			100,00	100,80	9,55	4,83	1,41		V//	
Синергия-3	2 500 R	10,00	21.02.11	24.02.11	18.08.14	1,0	43,2				81,01						V//	
Синтерра 1	3 000 R	0,01	03.02.11		01.08.13		30,4											
СистГалс 1	3 000 R	8,50	12.04.11		08.04.14		38,8											
СистГалс 2	2 000 R	8,50	19.04.11		15.04.14		39,0											
Система-01	6 000 R	9,75	10.03.11		07.03.13		25,5	105,55	-0,07		104,21	104,99		6,98	4,61	1,76	BB-/Ba3/BB	
Система-02	20 000 R	14,75	15.02.11	14.08.12	12.08.14	19,0	43,0	110,95	0,05	40 181	110,71	111,00	7,22	6,63	1,26		BB-/Ba3/BB	
Система-03	19 000 R	12,50	02.06.11	04.12.12	24.11.16	22,0	70,8	108,70	0,08	144 590	108,60	108,75	7,40	5,73	1,56		BB-/Ba3/BB	
Ситроникс БО-1	2 000 R	11,50	21.06.11	26.06.12	18.06.13	17,0	29,0	102,17	-0,03		101,26	102,20	10,15	5,74	1,20		V-/B3/	
Ситроникс БО-2	3 000 R	10,75	11.04.11	15.10.12	07.10.13	21,0	32,7	100,00	0,10		99,00	100,00	10,90	5,36	1,40		V-/B3/	
СКБ-банк БО-03	3 000 R	9,15	31.05.11	29.05.12	26.11.13	16,0	34,3	100,00		21 715	99,96	100,01	9,34	4,56	1,15		V/B2/	
СКБ-банк БО-04	2 000 R	9,80	08.06.11	12.12.11	05.06.13	10,0	28,5	101,36	0,11		101,15	101,45	8,12	4,82	0,78		V/B2/	
СОРУС КАП2	1 500 R		07.04.11		05.04.12		14,3											
СтИндастр1	1 000 R		07.07.11		07.07.11		5,2											
СтрТрГаз02	5 000 R	8,49	15.07.11		13.07.12		17,6	93,60	0,10	202	93,90	94,00		13,94	4,52	1,22		
СтрТрГаз03	5 000 R	8,50	14.04.11		11.04.13		26,7											
СУ-155 Зоб	3 000 R	15,50	16.02.11	24.02.11	15.02.12	1,0	12,7	98,39	0,24	9 096	98,01	98,39	39,77	7,86	0,05			
СудострБ-3	1 500 R		07.03.11		03.09.12		19,4	100,22	0,22	40 000	100,80	100,90		-0,14	1,59		/B3/	
СУЭК Финанс-01	10 000 R	9,35	08.07.11	10.07.13	26.06.20	30,0	114,5	102,45	0,15	325 485	102,33	102,40	8,34	4,55	2,06			
Сэтл групп1	1 000 R	11,70	17.05.11		15.05.12		15,7	99,99	1,09	714	97,01	99,99		12,02	5,84	1,08		
Татнефть БО-01	5 000 R	7,25	25.03.11		20.09.13		32,1	100,39	-0,15		100,30	100,55		7,21	3,60	2,23		
Таттелеком 4	1 500 R	8,25	05.05.11		01.11.12		21,3	100,40			99,50	100,50		8,15	4,10	1,52		
ТатфондБ 4	1 500 R	13,00	01.06.11		01.06.11		4,0	102,52		1	102,10	102,52		5,24	6,32	0,32	/B2/	
ТатфондБ 5	2 000 R	11,00	23.03.11	29.03.11	21.03.12	2,0	13,8	100,93			100,70	100,85	3,79	5,43	0,15		/B2/	
ТатфондБ 6	2 000 R	11,20	01.03.11	07.03.11	26.02.13	1,0	25,2	100,53	0,02		100,30	100,50	3,66	5,56	0,09		/B2/	
ТатфондБ 7	1 000 R	8,75	17.06.11	22.12.11	14.12.12	11,0	22,8	101,05	0,10	3 000	99,90			7,47	4,32	0,81		
ТВЗ БО-01	2 000 R	7,00	15.06.11	24.06.11	12.06.13	5,0	28,8											
ТГК-1 01	4 000 R	8,50	15.03.11	15.03.12	11.03.14	4,0	37,8	101,73	-0,22	22 600	101,70	101,90	6,93	4,17	0,99			
ТГК-1 02	5 000 R	16,99	05.07.11	11.07.11	01.07.14	5,0	41,6	104,75			104,46	104,77	5,37	8,09	0,42			
ТГК-10 об2	5 000 R	7,60	09.02.11	11.02.11	06.02.13	0,0	24,6											
ТГК-2 БО-01	5 000 R	9,00	22.03.11		17.09.13		32,0	99,78	-0,21		98,25	100,00		9,30	4,50	2,13		
ТГК-2-01	4 000 R	6,75	01.03.11		30.08.11		7,0	99,95			99,08	100,00		6,94	3,37	0,52		
ТГК-4 об.1	5 000 R	8,00	02.06.11		31.05.12		16,2				77,01							
ТГК-5-01	5 000 R	8,75	15.04.11	16.10.13	06.10.17	33,0	81,3	101,35	0,21	100	101,10	101,24	8,30	4,30	2,23			
ТГК-6-01	5 000 R	8,30	03.03.11	03.09.13	24.08.17	32,0	79,9	99,90		19 906	99,80	100,00	8,47	4,14	2,13			
ТГК-6Иньв-1	2 000 R	10,50	22.02.11	28.02.11	21.02.12	1,0	12,9	100,45	-0,03		97,00	100,65	2,37	2,61	0,08			
ТГК-8 01	3 500 R	8,80	12.05.11		10.05.12		15,5											
ТГК-9-01	7 000 R	8,10	14.02.11	15.08.13	07.08.17	31,0	79,3	99,30		3	99,20	99,99	8,56	4,07	2,08			
Терна-Ф 02	1 500 R	1,00	06.05.11		04.11.11		9,2											
ТехИнвст-1	2 000 R	7,00	26.05.11		26.05.11		3,8	32,00		1	20,00	36,00		10,91				
ТехНикольФ	3 000 R	7,00	10.03.11	10.03.11	07.03.12	1,0	13,4	99,99			83,45	102,50	7,12	3,49	0,10			
ТКСБанк 02	1 400 R	20,00	27.07.11		28.07.13		30,3	113,70	-0,30	204	113,60	113,70		13,79	8,82	1,85		
ТКСБанк БО-01	1 600 R	14,22	25.03.11		20.09.13		32,1	100,20		2	102,30	104,00		14,60	7,08	1,91		
ТКСБанк БО-02	1 500 R	16,50	31.05.11	29.11.11	26.11.13	10,0	34,3	104,00	-0,05	169	103,50	104,00	11,55	7,91	0,71			
ТМК БО-01	5 000 R	8,85	26.04.11		22.10.13		33,2	100,93	-0,32		101,05	101,39		8,63	4,37	2,24		
ТМК-03 обл	5 000 R	9,80	15.02.11		15.02.11		0,5	100,18	0,10	1 936	100,10	100,31		5,32	4,88	0,04		
Трансаэро-1	3 000 R	11,85	27.04.11	25.04.12	23.10.13	15,0	33,2	101,07	-0,13	37 621	101,00	101,07	11,16	5,85	1,04			
ТрансКонт1	3 000 R	9,50	01.03.11		26.02.13		25,2	104,74			104,00	104,40		7,12	4,52	1,74		
ТрансКонт																		

Рынок рублевых облигаций

Выпуск	Объем, млн	Купон, %	Дата			Месяцев до		Цена	Изм.	Торговый объем, шт (осн.+РПС)	Котировки		Доходность, %			Дюр, лет	Рейтинг F/M/S	Сектор	
			купона	оферты	погаш	офрт	погаш				покупка	продажа	офрт	погаш	текущ				
КОРПОРАТИВНЫЕ РУБЛЕВЫЕ ОБЛИГАЦИИ (продолжение)																			
УралсибЛК5	3 000 R	8,50	21.07.11		19.01.12	11,8	100,14	-0,01			99,83	100,16		8,52	4,23	0,87	B+//	финансы	
УРСАБанк 5	3 000 R	10,05	19.04.11		18.10.11	8,7	102,85	0,05			102,56	102,85		5,97	4,87	0,65	B+/Ba3/	банки	
УРСАБанк 7	5 000 R	11,75	21.07.11		19.07.12	17,8	106,50	0,11	27 682		106,36	106,50		7,13	5,50	1,30	B+/Ba3/	банки	
УРСАБанк 8	10 000 R	9,00	14.04.11		09.04.15	51,0	101,63	-0,07	178 156		101,55	101,70		8,70	4,42	3,22	B+/Ba3/	банки	
УрСИ БО-01	1 000 R	10,80	05.05.11	09.11.11	01.11.12	9,0	21,3										BB-/B+	телеком	
УрСИ сев06	2 000 R	10,50	19.05.11		17.11.11		102,03							6,70	5,13	0,50	BB-/B+	телеком	
УрСИ сев07	3 000 R	8,50	15.03.11		13.03.12		100,99			100,00	101,00			6,91	4,20	0,55	BB-/B+	телеком	
УрСИ сев08	2 000 R	7,50	06.04.11		03.04.13		100,50			95,58	101,00			8,27	3,72	1,65	BB-/B+	телеком	
ФСК ЕЭС-04	6 000 R	7,30	07.04.11		06.10.11		101,21		35 000	101,22	101,35			5,52	3,60	0,63	/Baa2/BBB	энергетика	
ФСК ЕЭС-06	10 000 R	7,15	29.03.11	26.09.13	15.09.20	32,0	117,2	0,01		99,55	99,75	7,36		3,57	2,24		/Baa2/BBB	энергетика	
ФСК ЕЭС-07	5 000 R	7,50	29.04.11	27.10.15	16.10.20	58,0	118,2		3 998	99,50	99,60	7,75		3,76	3,71		/Baa2/BBB	энергетика	
ФСК ЕЭС-08	10 000 R	7,15	29.03.11	26.09.13	15.09.20	32,0	117,2	0,16		99,55	99,75	7,38		3,58	2,24		/Baa2/BBB	энергетика	
ФСК ЕЭС-09	5 000 R	7,99	29.04.11	24.10.17	16.10.20	82,0	118,2			99,10	99,65	7,94		3,89	4,88		/Baa2/BBB	энергетика	
ФСК ЕЭС-10	10 000 R	7,75	29.03.11	24.09.15	15.09.20	57,0	117,2		427 588	99,75	100,15	7,89		3,86	3,61		/Baa2/BBB	энергетика	
ФСК ЕЭС-11	5 000 R	7,99	29.04.11	24.10.17	16.10.20	82,0	118,2			99,10	99,65	8,15		3,99	4,84		/Baa2/BBB	энергетика	
ХантМанБанк-02	3 000 R	7,85	15.06.11	16.06.11	12.06.13	5,0	28,8			100,65	100,74	6,48		3,90	0,35		/Ba3/B+	банки	
ХКФ Банк-4	3 000 R	7,10	13.04.11		12.10.11		8,5		296 010	100,10	101,20		7,13	1,77	0,64		/Ba3/B+	банки	
ХКФ Банк-5	4 000 R	8,15	20.04.11	19.10.11	17.04.13	9,0	26,9	-0,05	495 000	100,80	100,90	7,18		2,02	0,65		/Ba3/B+	банки	
ХКФ Банк-6	5 000 R	7,75	15.03.11	11.12.12	10.06.14	23,0	40,9		940 000	99,20	99,60	8,28		1,94	1,60		/Ba3/B+	банки	
ХКФ Банк-7	5 000 R	9,00	28.04.11	30.04.12	23.04.15	15,0	51,4	0,05	611 000	101,70	102,00	7,70		2,21	1,11		/Ba3/B+	банки	
Х-МСтройР2	2 000 R	10,00	12.07.11		12.07.11		5,4											строительство	
Центр-инв2	3 000 R	9,25	28.06.11	29.06.12	24.06.14	17,0	41,3	-0,10		75,00			8,01				/B1/	банки	
ЦентрТел-5	3 000 R	9,30	01.03.11		30.08.11		7,0			101,01	101,90			6,05	4,58	0,33		B//BB-	телеком
Черкизово БО-03	3 000 R	8,25	13.05.11		08.11.13		33,7		60 000	99,90	100,05			8,43	4,12	2,30			потреб. тов.
Черкизово1	2 000 R	12,75	31.05.11		31.05.11		4,0			101,80	102,29			6,32	6,23	0,31			потреб. тов.
ЧТПЗ Озоб	8 000 R	8,00	26.04.11	28.04.11	21.04.15	3,0	51,4			95,50								/отозван/	производство
ЧТПЗ БО-01	5 000 R	16,50	07.06.11	08.12.11	04.12.12	10,0	22,4	-0,05	51 731	106,15	106,34	8,90		7,75	0,75		/отозван/	производство	
ЭлемЛиз-02	2 300 R	21,00	10.03.11	14.06.11	04.09.14	4,0	43,7	-0,06		103,80	104,25	8,76		5,03	0,32				финансы
ЭнергоСт-1	1 500 R	12,00	20.05.11		20.05.11		3,6												энергетика
ЮниКредиБанк-04	10 000 R	7,00	17.05.11	16.11.12	10.11.15	22,0	58,1		37 001	99,80	99,90	7,27		3,50	1,58		/Ba3/B+	банки	
ЮниКредиБанк-05	5 000 R	7,50	08.03.11	03.09.13	01.09.15	32,0	55,8			99,25	99,95	7,68		3,74	2,17		/Ba3/B+	банки	
Юнимилк 01	2 000 R	14,00	08.03.11		06.09.11		7,3			100,58	102,50			11,52	6,88	0,51			потреб. тов.
ЮТК БО-01	2 000 R	11,00	20.04.11	21.10.11	17.10.12	9,0	20,8			101,50		5,80		2,64	0,66		/B1/B	телеком	
ЮТК БО-04	1 000 R	11,40	21.04.11		18.10.12		20,9			105,90	106,00			8,32	2,70	1,46		/B1/B	телеком
ЮТК-05 об.	2 000 R	7,80	01.06.11		30.05.12		16,2		228	100,51	101,70			6,93	3,93	1,19		/B1/B	телеком
ЮТэйр-Ф БО-1	1 500 R	12,50	29.03.11		26.03.13		26,2		1 800	107,35	108,35			8,48	2,88	1,76			транспорт
ЮТэйр-Ф БО-2	1 500 R	12,50	29.03.11		26.03.13		26,2	0,85	1 660	107,50	108,35			8,48	2,88	1,76			транспорт
ЮТэйр-Ф БО-3	1 500 R	9,45	24.03.11		19.12.13		35,1	0,60	4 000	102,25	102,75			8,69	2,30	2,34			транспорт
Якутскэн БО-01	3 000 R	8,25	08.03.11		03.09.13		31,5			100,50	101,15			8,15	4,09	2,14		BB//	энергетика
Якутскэн02	1 200 R	10,30	10.03.11		08.03.12		13,4		22 465	103,00	103,15			7,10	4,98	0,87		BB//	энергетика

Рынок рублевых облигаций

Выпуск	Объем, млн	Купон, %	Дата			Месяцев до		Цена	Изм.	Торговый объем, шт (осн.+РПС)	Котировки		Доходность, %			Дюр, лет	Рейтинг F/M/S	Сектор
			купона	оферты	погаш	офрт	погаш				покупка	продажа	офрт	погаш	текущ			
ГОСУДАРСТВЕННЫЕ И МУНИЦИПАЛЬНЫЕ ОБЛИГАЦИИ																		
Беларусь-01	7 000 R	8,70	24.03.11		20.12.12	23,0	99,99		39 500	99,70	100,00		8,99	2,17	1,60		гос. бумаги	
Волгогр064	1 000 R	7,75	17.05.11		15.05.12	15,7	100,50		7 000	99,00	100,50		6,94	3,85	0,60	//BB-	муниципальный	
Волгогр069	2 000 R	8,75	08.06.11		04.06.14	40,7	101,10			100,50	101,50		7,67	4,32	2,06	//BB-	муниципальный	
ИркОбл31-6	2 200 R	7,70	24.02.11		26.10.11	8,9	100,74			100,50	101,00		6,48	2,55	0,52	//B	муниципальный	
ИркОбл31-5	3 800 R	9,15	15.04.11		22.11.12	22,0	100,87			100,10	103,18		8,44	3,56	0,89	//B	муниципальный	
Казань07	2 000 R	8,75	23.03.11		15.12.14	47,1	100,32	-0,38		100,01	100,89		8,63	2,17	2,02		муниципальный	
КалужОбл-2	1 300 R	8,40	28.02.11		29.08.11	7,0	100,90	-0,01	7	100,65	100,90		6,69	2,03	0,52	BB-/	муниципальный	
КалужОбл-3	1 000 R	8,95	03.03.11		29.11.12	22,3	102,49			99,50			7,36	2,18	1,33	BB-/	муниципальный	
КалужОбл-4	1 500 R	10,11	30.03.11		26.06.13	29,2	104,80						7,47	2,40	1,62	BB-/	муниципальный	
Карелия 11	800 R	9,80	12.05.11		10.05.12	15,5	102,09			100,52	103,25		7,41	4,79	0,81	BB-/	муниципальный	
Карелия 12	1 000 R	19,05	03.03.11		02.06.11	4,1	104,22		1	104,25	104,94		6,32	4,56	0,30	BB-/	муниципальный	
Карелия 3	2 000 R	9,91	24.03.11		18.06.15	53,3	104,48			104,00	104,65		8,03	2,37	2,15	BB-/	муниципальный	
КОМИ Тв об	1 000 R	8,00	23.05.11		22.11.13	34,2	100,87			98,02	101,10		7,72	3,93	1,97	BB/Ba2/	муниципальный	
КОМИ Вв об	1 000 R	7,50	05.03.11		03.12.15	58,9	95,02			93,55	98,21		8,14	3,94	3,31	BB/Ba2/	муниципальный	
КОМИ Вв об	2 100 R	7,75	19.04.11		18.10.14	45,2	99,30		60 070	98,50	99,40		7,81	3,89	2,64	BB/Ba2/	муниципальный	
КраснЯрКр4	10 200 R	11,14	10.02.11		08.11.12	21,6	105,15	0,05	23 150	105,15	105,20		6,90	2,64	1,16	BB+/Ba2/BB+	муниципальный	
ЛенОбл-Зоб	1 300 R	12,00	10.06.11		05.12.14	46,8	113,97	0,37		112,84	114,99		7,76	5,25	2,96	BB/BB	муниципальный	
МГор39-об	4 800 R	8,00	21.07.11		21.07.14	42,2	100,39		14 587	100,15	100,47		7,46	3,95	2,89	BBB/Baa1/BBB	муниципальный	
МГор44-об	5 000 R	8,00	24.06.11		24.06.15	53,5	99,60		16	99,70	100,40		7,60	4,00	3,52	BBB/Baa1/BBB	муниципальный	
МГор45-об	15 000 R	8,00	27.06.11		27.06.12	17,1	102,21			102,00	102,15		6,42	3,90	1,27	BBB/Baa1/BBB	муниципальный	
МГор48-об	30 000 R	8,00	11.06.11		11.06.22	138,3	90,64	0,04		90,00	90,99		8,28	4,40	7,06	BBB/Baa1/BBB	муниципальный	
МГор49-об	25 000 R	8,00	14.06.11		14.06.17	77,5	99,10	-0,20	819	98,80	99,10		7,57	4,03	4,77	BBB/Baa1/BBB	муниципальный	
МГор50-об	15 000 R	8,00	18.06.11		18.12.11	10,7	101,92	0,09	76 021	101,71	101,93		5,80	3,91	0,81	BBB/Baa1/BBB	муниципальный	
МГор53-об	15 000 R	8,00	01.03.11		01.09.13	31,5	101,05			101,05	101,15		7,11	3,93	2,16	BBB/Baa1/BBB	муниципальный	
МГор54-об	15 000 R	8,00	05.03.11		05.09.12	19,4	101,84	0,03		101,75	101,82		6,56	3,90	1,39	BBB/Baa1/BBB	муниципальный	
МГор56-об	20 000 R	8,00	22.03.11		22.09.16	68,7	99,00	-0,09	2	98,10	99,00		7,59	4,01	4,25	BBB/Baa1/BBB	муниципальный	
МГор58-об	15 000 R	10,00	01.03.11		01.06.11	4,0	101,79	0,07	11	101,72	101,79		4,60	2,42	0,31	BBB/Baa1/BBB	муниципальный	
МГор61-об	15 000 R	15,00	03.03.11		03.06.13	28,5	118,02			117,65	118,32		6,79	3,13	1,88	BBB/Baa1/BBB	муниципальный	
МГор62-об	20 000 R	15,00	08.03.11		08.06.14	40,8	117,92	0,32	255 760	117,91	117,94		7,41	3,14	2,55	BBB/Baa1/BBB	муниципальный	
МГор63-об	15 000 R	15,00	10.03.11		10.12.13	34,8	121,27			120,00	121,00		6,93	3,05	2,23	BBB/Baa1/BBB	муниципальный	
МГор66-об	110 000 R	8,75	23.02.11		23.11.18	95,1	106,29	0,29	50 000	100,05	106,66		7,96	2,08	5,29	BBB/Baa1/BBB	муниципальный	
Мос.обл.6в	12 000 R	9,00	19.04.11		19.04.11	2,6	100,83	-0,11	21 134	100,83	100,85		5,05	4,45	0,20	/B1/отозван	муниципальный	
Мос.обл.7в	16 000 R	8,00	20.04.11		16.04.14	39,0	99,17	0,05	117 045	98,82	99,13		8,46	4,02	2,61	/B1/отозван	муниципальный	
Мос.обл.8в	10 000 R	9,00	14.06.11		11.06.13	28,7	101,80	-0,05	14 323	101,25	101,80		7,82	4,41	1,30	/B1/отозван	муниципальный	
Мос.обл.9в	33 000 R	18,00	10.04.11		15.03.12	13,6	110,04		600	109,76	110,04		6,86	7,62	0,82	/B1/отозван	муниципальный	
НижегорОбл3	2 000 R	7,70	21.04.11		20.10.11	8,7	100,80		8 000	100,40	101,80		6,63	3,81	0,66	B+/отозван/	муниципальный	
НижегорОбл4	2 700 R	8,00	24.05.11		17.11.12	21,9	100,96			100,20	101,07		7,24	3,93	1,16	B+/отозван/	муниципальный	
ОФЗ 25063	30 000 R	6,20	09.02.11		09.11.11	9,4	101,10	0,06	840	100,98	101,19		4,83	1,53	0,72	BBB/Baa1/BBB	гос. бумаги	
ОФЗ 25064	45 000 R	11,90	20.04.11		18.01.12	11,7	106,59	-0,01	210 000	106,55	106,63		4,95	2,78	0,88	BBB/Baa1/BBB	гос. бумаги	
ОФЗ 25065	46 000 R	12,00	30.03.11		27.03.13	26,2	111,50		49 440	111,50	111,60		6,40	2,68	1,81	BBB/Baa1/BBB	гос. бумаги	
ОФЗ 25066	40 000 R	10,55	06.04.11		06.07.11	5,2	102,72	0,02		102,74	102,74		4,15	2,56	0,40	BBB/Baa1/BBB	гос. бумаги	
ОФЗ 25067	45 000 R	11,30	20.04.11		17.10.12	20,8	108,74	0,05	2	108,62	108,70		6,02	2,59	1,49	BBB/Baa1/BBB	гос. бумаги	
ОФЗ 25068	45 000 R	12,00	23.02.11		20.08.14	43,2	115,70	0,44	20 000	115,52	115,70		7,06	5,17	2,72	BBB/Baa1/BBB	гос. бумаги	
ОФЗ 25070	44 947 R	10,00	30.03.11		28.09.11	8,0	103,59	0,14	620 197	103,41	103,50		4,44	4,81	0,61	BBB/Baa1/BBB	гос. бумаги	
ОФЗ 25071	39 165 R	8,10	01.06.11		26.11.14	46,5	103,15	0,25	1	103,10	103,50		7,27	3,92	3,10	BBB/Baa1/BBB	гос. бумаги	
ОФЗ 25072	66 830 R	7,15	27.07.11		23.01.13	24,1	101,50	-0,10	2	101,55	101,65		6,43	3,51	1,77	BBB/Baa1/BBB	гос. бумаги	
ОФЗ 25073	55 991 R	6,85	02.02.11		01.08.12	18,3	101,37	0,07	8 202	101,30	101,37		5,97	3,37	1,33	BBB/Baa1/BBB	гос. бумаги	
ОФЗ 25075	30 000 R	6,88	20.07.11		15.07.15	54,2	98,25	0,38	1	98,00	98,20		7,48	3,49	3,63	BBB/Baa1/BBB	гос. бумаги	
ОФЗ 25077	30 000 R	7,35	27.07.11		20.01.16	60,5	99,25	-0,12	127 002	99,20	99,40		7,68	3,69	3,94	BBB/Baa1/BBB	гос. бумаги	
ОФЗ 26198	42 117 R	6,00	03.11.11		02.11.12	21,4	101,00		1				5,37	5,94	1,61	BBB/Baa1/BBB	гос. бумаги	
ОФЗ 26199	44 000 R	6,10	13.04.11		11.07.12	17,6	100,31	0,01		100,20	100,38		6,00	1,52	1,31	BBB/Baa1/BBB	гос. бумаги	
ОФЗ 26200	50 000 R	6,10	20.04.11		17.07.13	29,9	99,49		41	99,00	99,49		6,48	1,53	2,16	BBB/Baa1/BBB	гос. бумаги	
ОФЗ 26202	40 000 R	11,20	23.03.11		17.12.14	47,2	114,52		3246 405	114,03	114,20		7,08	2,44	3,00	BBB/Baa1/BBB	гос. бумаги	
ОФЗ 26203	25 000 R	6,90	09.02.11		03.08.16	67,0	97,30		20 000	97,30	97,45		7,65	3,67	4,18	BBB/Baa1/BBB	гос. бумаги	
ОФЗ 46002	62 000 R	8,00	09.02.11		08.08.12	18,5	102,33			102,00	103,30		4,92	3,90	0,70	BBB/Baa1/BBB	гос. бумаги	
ОФЗ 46014	43 717 R	7,00	09.03.11		29.08.18	92,2	99,41		65 000	94,07	99,75		7,23	3,51	5,31	BBB/Baa1/BBB	гос. бумаги	
ОФЗ 46017	80 000 R	7,00	09.02.11		03.08.16	67,0	98,35	0,58	1	95,80	98,35		7,14	1,77	3,93	BBB/Baa1/BBB	гос. бумаги	
ОФЗ 46018	128 934 R	8,00	09.03.11		24.11.21	131,7	97,20		5 197	96,25	97,25		7,59	2,05	6,50	BBB/Baa1/BBB	гос. бумаги	
ОФЗ 46019	26 000 R	9,30	30.03.11		20.03.19	99,0	73,62		2222 624	71,40			7,69	4,92	4,92	BBB/Baa1/BBB	гос. бумаги	
ОФЗ 46020	116 911 R	6,90	09.02.11		06.02.36	304,6	89,70		1	87,00	89,70		8,01	3,84	10,24	BBB/Baa1/BBB	гос. бумаги	
ОФЗ 46021	92 794 R	7,00	16.02.11		08.08.18	91,5	91,17		5105 740	89,29	91,20		7,42	3,83	5,18	BBB/Baa1/BBB	гос. бумаги	
РязОбл-01	2 100 R	8,80	02.06.11		27.11.14													

Рынок еврооблигаций

Выпуск	Объем, млн	Купон, %	Дата			Месяцев до		Цена	Изм.	Торговый объем, шт	Котировки		Доходность, %			Дюр, лет	Рейтинг F/M/S	Сектор
			купона	оферты	погаш	офрт	погаш				покупка	продажа	офрт	погаш	текущ			
ЕВРООБЛИГАЦИИ																		
Ak bars-11	300 \$	9,25	20.06.11		20.06.11		4,7	102,14	0,05					3,59	4,53	0,38	BB/Ba3/	банки
Ak bars-12	225 \$	10,25	03.06.11		03.12.12		22,4	108,21	0,10					5,48	4,74	1,66	BB/Ba3/	банки
Alfa-Bank-12	500 \$	8,20	25.06.11		25.06.12		17,0	106,13	0,01					3,66	3,86	1,32	BB/Ba1/B+	банки
Alfa-Bank-13	400 \$	9,25	24.06.11	24.06.11	24.06.13	5,0	29,2	108,74	0,04				-11,55	4,25	0,42	BB/Ba1/B+	банки	
Alfa-Bank-15_03_18	600 \$	8,00	18.03.11		18.03.15		50,2	104,90	0,10					6,62	3,81	3,40	BB/Ba1/B+	банки
Alfa-Bank-17	300 \$	8,64	22.02.11	22.02.12	22.02.17	13,0	73,8										BB/Ba1/B+	банки
Alfa-Bank-17_09_25	1 000 \$	7,88	25.03.11		25.09.17		81,0										BB/Ba1/B+	банки
Alliance Oil-15	350 \$	9,88	11.03.11		11.03.15		50,0										V/B+	сырье
Alrosa-14	500 \$	8,88	17.05.11		17.11.14		46,2	112,67	0,01					5,15	3,94	3,20	BB-/Ba3/BB-	сырье
Alrosa-20	1 000 \$	7,75	03.05.11		03.11.20		118,8	105,79	0,49					6,92	3,66	6,75	BB-/Ba3/BB-	сырье
Bank St-Petersburg-17	100 \$	10,50	25.07.11		25.07.17		78,9										/Ba3/	банки
BoM-11CHF	250 C	6,25	04.03.11		04.03.11		1,1	100,31	-0,01					2,75	6,23	0,09	BBB-/Baa1/	банки
BoM-13	500 \$	7,34	13.05.11		13.05.13		27,8	105,99	0,01					4,54	3,46	2,07	BBB-/Baa1/	банки
BoM-15	300 \$	7,50	25.05.11		25.11.15		58,6	98,07	-0,09					7,99	3,82	3,91	BBB-/Baa1/	банки
BoM-15_03_11	750 \$	6,70	11.03.11		11.03.15		50,0										BBB-/Baa1/	банки
BoM-17	400 \$	6,81	10.05.11		10.05.17		76,4	100,37	-0,04					6,73	3,39	4,97	BBB-/Baa1/	банки
Business Alliance-12	8 323 R	8,88	25.04.11		25.04.12		15,0										/Ba3/	банки
Credit Europe Bank-13	300 \$	7,75	20.05.11		20.05.13		28,0	102,93	0,00					6,35	3,76	2,06	BBB/A3/BBB	банки
EURDEV-14	500 \$	7,38	29.03.11		29.09.14		44,6	108,25	-0,13					4,88	3,41	3,14	BBB/A3/BBB	банки
Eurochem12	300 \$	7,88	21.03.11		21.09.12		20,0										BB/BB	химия
Evrax-13	1 050 \$	8,88	24.04.11		24.04.13		27,1	107,86	-0,07					5,10	4,11	1,99	B+/B1/B	металлургия
Evrax-15	750 \$	8,25	10.05.11		10.11.15		58,1										/Ba3/BB-	металлургия
Evrax-18	550 \$	9,50	24.04.11		24.04.18		88,0	112,88						7,18	4,21	5,21	B+/B1/B	металлургия
Gallery-13 CLN	175 \$	10,13	12.05.11		12.05.13		27,7										/Caa1/D	сырье
Gazprom-11 CHF	500 C	9,00	23.04.11		23.04.11		2,7	101,84	-0,02					0,84	8,84	0,23	BBB/Baa1/BBB	сырье
Gazprom-12	1 000 €	4,56	09.12.11		09.12.12		22,6	103,54	0,04					2,56	4,40	1,79	BBB/Baa1/BBB	сырье
Gazprom-12 JPY	30 000 Y	2,89	15.05.11		15.11.12		21,8	100,29	0,01					2,72	1,44	1,72	BBB/Baa1/BBB	сырье
Gazprom-13	1 750 \$	9,63	01.03.11		01.03.13		25,3	113,15	0,26					3,06	4,25	1,85	BBB/Baa1/BBB	сырье
Gazprom-13 GBP	800 G	6,58	31.10.11		31.10.13		33,5	106,32	-0,19					4,05	6,19	2,52	BBB/Baa1/BBB	сырье
Gazprom-13-2	1 222 \$	4,51	22.07.11		22.07.13		30,1	103,56	-0,03					3,00	2,17	2,34	BBB/Baa1/BBB	сырье
Gazprom-13-5	400 \$	7,34	11.04.11		11.04.13		26,7	109,03	0,02					3,05	3,37	2,00	BBB/Baa1/BBB	сырье
Gazprom-13-6	500 \$	7,51	31.07.11		31.07.13		30,4	109,95	-0,07					3,32	3,42	2,30	BBB/Baa1/BBB	сырье
Gazprom-14	780 €	5,03	25.02.11		25.02.14		37,4	103,44	-0,42					3,78	4,86	2,74	BBB/Baa1/BBB	сырье
Gazprom-14_07_31	1 250 \$	8,13	31.07.11		31.07.14		42,6										BBB/Baa1/BBB	сырье
Gazprom-14-2	700 €	5,36	31.10.11		31.10.14		45,6	104,52	-0,19					3,99	5,13	3,39	BBB/Baa1/BBB	сырье
Gazprom-15	1 000 €	5,88	01.06.11		01.06.15		52,7	105,00	-0,24					4,52	5,60	3,74	BBB/Baa1/BBB	сырье
Gazprom-15_02_04	850 €	8,13	04.02.11		04.02.15		48,8	113,12	-0,53					2,66	7,18	3,31	BBB/Baa1/BBB	сырье
Gazprom-15_11_29	1 000 \$	5,09	29.05.11		29.11.15		58,8	101,49	0,03					4,74	2,51	4,21	BBB/Baa1/BBB	сырье
Gazprom-16	1 350 \$	6,21	22.05.11		22.11.16		70,7	103,25	-1,75					5,55	3,01	4,79	BBB/Baa1/BBB	сырье
Gazprom-17	500 €	5,14	22.03.11		22.03.17		74,7	101,16	-0,14					4,85	5,08	5,08	BBB/Baa1/BBB	сырье
Gazprom-17-2	500 €	5,44	02.11.11		02.11.17		82,2	101,87	-0,16					5,04	5,34	5,63	BBB/Baa1/BBB	сырье
Gazprom-18	1 200 €	6,61	13.02.11		13.02.18		85,7	105,87	-0,57					5,50	6,24	5,40	BBB/Baa1/BBB	сырье
Gazprom-18-2	1 100 \$	8,15	11.04.11		11.04.18		87,6										BBB/Baa1/BBB	сырье
Gazprom-19	2 250 \$	9,25	23.04.11	23.04.12	23.04.19	15,0	100,1										BBB/Baa1/BBB	сырье
Gazprom-20	1 250 \$	7,20	01.02.11		01.02.20		109,6	106,94	0,14					4,65	3,37	2,64	BBB/Baa1/BBB	сырье
Gazprom-22	1 300 \$	6,51	07.03.11		07.03.22		135,1	102,75	0,75					6,16	3,17	7,68	BBB/Baa1/BBB	сырье
Gazprom-34	1 200 \$	8,63	28.04.11	28.04.14	28.04.34	39,0	282,9	119,05					2,47	3,62	2,84	BBB/Baa1/BBB	сырье	
Gazprom-37	1 250 \$	7,29	16.02.11		16.08.37		323,1	104,19	0,32					6,94	3,50	11,59	BBB/Baa1/BBB	сырье
Gazprombank-11	300 \$	7,97	15.06.11		15.06.11		4,5	102,38	0,34					1,52	3,89	0,37	/Baa3/BB	банки
Gazprombank-13	500 \$	7,93	28.06.11		28.06.13		29,3										/Baa3/BB	банки
Gazprombank-14	500 \$	6,25	15.06.11		15.12.14		47,1										/Baa3/BB	банки
Gazprombank-15	1 000 \$	6,50	23.03.11		23.09.15		56,5										/Baa3/BB	банки
Gazprombank-16	120 \$	7,35	08.05.11		08.05.16		64,1										/Baa3/BB	банки
Gazstream-13	647 \$	5,63	22.07.11		22.07.13		30,1	103,55	0,00					4,10	2,72	2,30	BBB/Baa1/BBB	сырье
HCFB-11	500 \$	11,00	20.06.11		20.06.11		4,7	102,72	0,00					3,82	5,35	0,38	/Ba3/B+	банки
HCFB-11-2	450 \$	11,75	11.02.11		11.08.11		6,4	103,59	-0,02					4,77	5,67	0,49	/Ba3/B+	банки
IIB-13	200 \$	11,00	15.02.11		15.02.13		24,9	12,49						183,20	44,02	0,58	D/Caa2/D	банки
Income-Lada-11 CLN	38 \$	18,00	23.03.11		20.06.11		4,7											торговля
KZOSRU-11	200 \$	9,25	30.04.11		30.10.11		9,1	99,50						9,92	4,65	0,69	RD/D	химия
LenSpetsSMU-15	150 \$	9,75	09.02.11		09.11.15		58,1	100,78						137,38	22,58	0,50	/B	строительство
Lukoil-14	900 \$	6,38	05.05.11		05.11.14		45,8	107,13	-0,05					4,30	2,98	3,30	BBB-/Baa2/BBB-	сырье
Lukoil-17	500 \$	6,36	07.06.11		07.06.17		77,3										BBB-/Baa2/BBB-	сырье
Lukoil-19	600 \$	7,25	05.05.11		05.11.19		106,7	108,19	-0,12					6,03	3,35	6,43	BBB-/Baa2/BBB-	сырье
Lukoil-20	800 \$	6,13	09.05.11		09.11.20		119,0											сырье
Lukoil-22	500 \$	6,66	07.06.11		07.06.22		138,2	102,21	-0,22					6,38	3,26	7,86	BBB-/Baa2/BBB-	сырье
MBRD-16	60 \$	8,88	10.03.11	10.03.11	10.03.16	1,0	62,2	95,88	0,25				51,81	4,63	0,09	B+/B1/	банки	
MDM-11	200 \$	9,75	21.07.11		21.07.11		5,7										BB/Ba2/B+	банки
Mirax-11	180 \$	9,45	20.03.11		20.03.11		1,6										/Ca1/	строительство
Moscow-11	374 €	6,45	12.10.11		12.10.11		8,5	103,12	0,00					1,88	6,26	0,69	BBB/Baa1/BBB	муниципальный
Moscow-16																		

Рынок еврооблигаций

Выпуск	Объем, млн	Купон, %	Дата			Месяцев до		Цена	Изм.	Торговый объем, шт	Котировки		Доходность, %			Дюр. лет	Рейтинг F/M/S	Сектор
			купона	оферты	погаш	офрт	погаш				покупка	продажа	офрт	погаш	текущ			
ЕВРООБЛИГАЦИИ																		
Promsvyazbank-12-2	200 \$	9,63	23.05.11		23.05.12		15,9	105,49	-0,01					5,23	4,56	1,21	BB-/Ba2/отозван	банки
Promsvyazbank-13	150 \$	10,75	15.07.11	15.07.11	15.07.13	6,0	29,9	109,81	0,05				-9,75	4,89	4,08	BB-/Ba2/отозван	банки	
Promsvyazbank-15	200 \$	12,75	27.05.11		27.05.15		52,6	114,10	-0,06					8,75	5,59	3,31	BB-/Ba2/отозван	банки
Promsvyazbank-16	200 \$	11,25	08.07.11		08.07.16		66,2	109,04	0,04					9,10	5,16	4,06	BB-/Ba2/отозван	банки
Promsvyazbank-18	100 \$	12,50	31.07.11		31.01.18		85,2	108,88	0,04					11,56	5,74	4,63	BB-/Ba2/отозван	банки
Raspadskaya-12	300 \$	7,50	22.05.11		22.05.12		15,9										/B1/B+	сырье
RerCap-13	225 \$	13,00	01.04.11		01.04.13		26,4										B-/B1/B-	банки
Rosbank-12	130 \$	9,00	01.07.11		01.07.12		17,2	100,00						8,99	4,50	1,30	BBB+/Baa3/BB+	банки
Rosselkhozbank-12 CHF	150 C	6,26	30.04.11		30.04.12		15,2	103,90						2,99	6,03	1,17	BBB/Baa1/	банки
Rosselkhozbank-13	700 \$	7,18	16.05.11		16.05.13		27,9	107,25	0,03					3,84	3,34	2,09	BBB/Baa1/	банки
Rosselkhozbank-13 RUB	30 000 R	7,50	25.03.11		25.03.13		26,1	100,37	0,06					7,30	3,74	1,91	BBB/Baa1/	банки
Rosselkhozbank-14	750 \$	7,13	14.07.11		14.01.14		36,0	107,15	0,00					4,51	3,32	2,66	BBB/Baa1/	банки
Rosselkhozbank-14-2	1 000 \$	9,00	11.06.11		11.06.14		40,9	113,09	0,01					4,74	3,98	2,90	BBB/Baa1/	банки
Rosselkhozbank-14	500 \$	6,97	21.03.11	21.09.11	21.09.16	8,0	68,7	99,94	-0,02			7,05		3,49	0,60	BBB/Baa1/	банки	
Rosselkhozbank-17	1 250 \$	6,30	15.05.11		15.05.17		76,5	102,18	0,05					5,88	3,08	5,08	BBB/Baa1/	банки
Rosselkhozbank-18	1 000 \$	7,75	29.05.11		29.05.18		89,2	109,33	-0,04					6,15	3,54	5,57	BBB/Baa1/	банки
RTM-11 CLN	125 \$	12,00	04.03.11		04.03.11		1,1											торговля
Russia-15	2 000 \$	3,63	29.04.11		29.04.15		51,6	99,93	0,12					3,64	1,81	3,86	BBB/Baa1/BBB	гос. бумаги
Russia-18	3 466 \$	11,00	24.07.11		24.07.18		91,0	140,00	0,12					4,62	3,93	5,52	BBB/Baa1/BBB	гос. бумаги
Russia-20	3 500 \$	5,00	29.04.11		29.04.20		112,5	99,22	0,26					5,11	2,52	7,23	BBB/Baa1/BBB	гос. бумаги
Russia-28	2 500 \$	12,75	24.06.11		24.06.28		211,8	172,00	0,58					6,02	3,71	9,18	BBB/Baa1/BBB	гос. бумаги
Russia-30	21 218 \$	7,50	31.03.11		31.03.30		233,3	114,54	0,50	2 000				4,97	3,27	5,48	BBB/Baa1/BBB	гос. бумаги
RusStandard-11	350 \$	8,63	05.05.11		05.05.11		3,1	101,17	0,00					4,05	4,26	0,26	B+/Ba3/B+	банки
RusStandard-15	200 \$	8,88	16.06.11		16.12.15		59,3	97,47	0,03					9,53	4,55	3,82	B+/Ba3/B+	банки
RusStandard-16	200 \$	9,75	01.06.11		01.12.16		71,0										B+/Ba3/B+	банки
RZD-17	1 500 \$	5,74	03.04.11		03.04.17		75,1										BBB/Baa1/BBB	транспорт
Sberbank-11	750 \$	5,93	14.05.11		14.11.11		9,6	103,36	0,03					1,60	2,87	0,77	BBB/Baa1/	банки
Sberbank-13	500 \$	6,48	15.05.11		15.05.13		27,8	107,09	-0,02					3,24	3,03	2,11	BBB/Baa1/	банки
Sberbank-13-2	500 \$	6,47	02.07.11		02.07.13		29,4	107,19	-0,04					3,35	3,02	2,24	BBB/Baa1/	банки
Sberbank-14 CHF	400 C	3,50	12.11.11		12.11.14		46,0											банки
Sberbank-15_07	1 500 \$	5,50	07.07.11		07.07.15		53,9	102,57	-0,07					4,85	2,68	3,89	BBB/Baa1/	банки
Sberbank-17	1 000 \$	5,40	24.03.11		24.09.17		80,9	99,78	0,03					5,44	2,71	5,42	BBB/Baa1/	банки
Severstal-13	1 250 \$	9,75	29.07.11		29.07.13		30,3	111,19	-0,06					4,93	4,38	2,23	B+/Ba3/BB-	сырье
Severstal-14	375 \$	9,25	19.04.11		19.04.14		39,1	111,25	-0,13					5,39	4,16	2,74	B+/Ba3/BB-	сырье
Severstal-17	1 000 \$	6,70	25.04.11		25.10.17		82,0										B+/Ba3/BB-	сырье
Sibirtelecom-11 CLN	90 \$	7,70	24.04.11		24.04.11		2,8										BB/	телеком
SINEK-15	250 \$	7,70	03.02.11		03.08.15		54,8	106,37	0,15					6,06	3,62	3,67	BBB-/Ba1/	финансы
Sovkumflot-17	800 \$	5,38	27.04.11		27.10.17		82,0											транспорт
Tatfondbank-12	0 \$	12,00	02.02.11		02.02.12		12,2										/B2/	банки
TMK-11	600 \$	10,00	29.07.11		29.07.11		6,0	103,23	0,01					3,36	4,84	0,49	/B1/B	производство
TMK-18	500 \$	7,75	27.07.11		27.01.18		85,1	99,44	0,36					7,40	3,90	5,32	/B1/B	производство
TNK-11	500 \$	6,88	18.07.11		18.07.11		5,6	102,45	0,01					1,55	3,36	0,46	BBB-/Baa2/BBB-	сырье
TNK-12	500 \$	6,13	20.03.11		20.09.12		19,9										BBB-/Baa2/BBB-	сырье
TNK-13	600 \$	7,50	13.03.11		13.03.13		25,7										BBB-/Baa2/BBB-	сырье
TNK-15	500 \$	6,25	02.02.11		02.02.15		48,8	105,82	-0,25					4,64	2,95	3,43	BBB-/Baa2/BBB-	сырье
TNK-16	1 000 \$	7,50	18.07.11		18.07.16		66,5	110,75						5,21	3,39	4,50	BBB-/Baa2/BBB-	сырье
TNK-17	800 \$	6,63	20.03.11		20.03.17		74,7										BBB-/Baa2/BBB-	сырье
TNK-18	1 100 \$	7,88	13.03.11		13.03.18		86,6										BBB-/Baa2/BBB-	сырье
TNK-20	500 \$	7,25	02.02.11		02.02.20		109,6	108,38						6,03	3,34	6,45	BBB-/Baa2/BBB-	сырье
TransCapitalBank-17	100 \$	10,51	18.07.11		18.07.17		78,7										/B1/	банки
TransCreditBank-11	350 \$	9,00	25.06.11		25.06.11		4,8										/Ba1/BB	банки
Transneft-12	500 \$	6,10	27.06.11		27.06.12		17,1										/Baa1/BBB	сырье
Transneft-12-2	700 €	5,38	27.06.11		27.06.12		17,1										/Baa1/BBB	сырье
Transneft-13	600 \$	7,70	07.02.11		07.08.13		30,6										/Baa1/BBB	сырье
Transneft-14	1 300 \$	5,67	05.03.11		05.03.14		37,6										/Baa1/BBB	сырье
Transneft-18	1 050 \$	8,70	07.02.11		07.08.18		91,5										/Baa1/BBB	сырье
Trust-12 CLN	20 \$	11,50	06.03.11		06.09.12		19,5										CCC/Caa1/	банки
URSA-11-1	130 \$	12,00	30.06.11		30.12.11		11,1										B+/Ba3/	банки
URSA-11-2	300 €	8,30	16.11.11		16.11.11		9,6										B+/Ba3/	банки
UTK-13 CLN	3 500 R	9,00	04.06.11	04.06.11	04.06.13	4,0	28,5										/B1/B	телеком
VEB-16 CHF	400 C	3,75	17.02.12		17.02.16		61,4										BBB/Baa1/BBB	банки
VEB-17	600 \$	5,45	22.05.11		22.11.17		82,9										BBB/Baa1/BBB	банки
VEB-20	1 600 \$	6,90	09.07.11		09.07.20		114,9										BBB/Baa1/BBB	банки
VEB-25	1 000 \$	6,80	22.05.11		22.11.25		180,3										BBB/Baa1/BBB	банки
Vimpelcom-11	300 \$	8,38	22.04.11		22.10.11		8,8	104,65	-0,02					1,88	4,00	0,70	/Ba2/BB+	телеком
Vimpelcom-13	1 000 \$	8,38	30.04.11		30.04.13		27,3										/Ba2/BB+	телеком
Vimpelcom-16	600 \$	8,25	23.05.11		23.05.16		64,6	107,78	-0,19					6,49	3,83	4,25	/Ba2/BB+	телеком
Vimpelcom-16_02_02	500 \$	6,49	02.08.11		02.02.16		60,9										/Ba2/BB+	телеком
Vimpelcom-18	1 000 \$	9,13	30.04.11		30.04.18		88,2										/Ba2/BB+	телеком
Vimpelcom-21	1 000 \$	7,75	02.08.11		02.02.21		121,8										/Ba2/BB+	телеком
Vostok Express Bank-17	43 \$	11,00	27.06.11		27.06.17		78,0										/B2/	банки
VTB N-W-15	400 \$	6,20																

Департамент по операциям с долговыми инструментами

Исполнительный директор, руководитель департамента

Борис Гинзбург, ginzburgbi@uralsib.ru

Управление продаж и торговли

Руководитель управления

Сергей Шемардов, she_sa@uralsib.ru

Управление продаж

Коррадо Таведжиа, taveggiac@uralsib.ru
Елена Довгань, dov_en@uralsib.ru
Анна Карпова, karpovaam@uralsib.ru
Дмитрий Попов, popovdv@uralsib.ru
Дэниэл Фельцман, feltsmand@uralsib.ru
Екатерина Кочемазова, kochemazovaea@uralsib.ru

Управление торговли

Андрей Борисов, bor_av@uralsib.ru
Вячеслав Чалов, chalovvg@uralsib.ru
Наталья Храброва, khrabrovann@uralsib.ru

Управление по рынкам долгового капитала

Корпоративные выпуски

Артемий Самойлов, samojlova@uralsib.ru
Виктор Орехов, ore_vv@uralsib.ru
Дарья Союшкина, sonyushkinada@uralsib.ru
Алексей Чекушин, chekushinay@uralsib.ru

Региональные выпуски

Кирилл Иванов, ivanovkv@uralsib.ru
Александр Маргеев, margeevas@uralsib.ru

Сопровождение проектов

Гюзель Тимошкина, tim_gg@uralsib.ru
Галина Гудыма, gud_gi@uralsib.ru
Наталья Грищенко, grischenkovane@uralsib.ru
Антон Кулаков, kulakovak@uralsib.ru

Аналитическое управление

Руководитель управления

Константин Чернышев, che_kb@uralsib.ru

Дирекция анализа долговых инструментов

Руководитель Дмитрий Дудкин, dudkindi@uralsib.ru

Заместитель руководителя управления

Вячеслав Смольянинов, smolyaninovv@uralsib.ru

Долговые обязательства

Дмитрий Дудкин, dudkindi@uralsib.ru
Надежда Мырסיкова, myrsikovav@uralsib.ru
Мария Радченко, radchenkomg@uralsib.ru
Ольга Стерина, sterinaoa@uralsib.ru
Юрий Голбан, golbanyv@uralsib.ru

Стратегия/Политика

Крис Уифер, cwaefer@uralsib.ru
Вячеслав Смольянинов, smolyaninovv@uralsib.ru
Леонид Слипченко, slipchenkola@uralsib.ru

Экономика

Алексей Девятов, devyatovae@uralsib.ru
Наталья Майорова, mai_ng@uralsib.ru
Ольга Стерина, sterinaoa@uralsib.ru

Банки

Леонид Слипченко, slipchenkola@uralsib.ru
Наталья Майорова, mai_ng@uralsib.ru
Наталья Березина, berezinana@uralsib.ru

Анализ рыночных данных

Вячеслав Смольянинов, smolyaninovv@uralsib.ru
Василий Дегтярев, degtyarevwm@uralsib.ru
Дмитрий Пуш, pushds@uralsib.ru

Нефть и газ

Алексей Кокин, kokinav@uralsib.ru
Юлия Новиченкова, novichenkova@uralsib.ru

Электроэнергетика

Матвей Тайц, tai_ma@uralsib.ru
Александр Селезнев, seleznevae@uralsib.ru

Металлургия/Горнодобывающая промышленность

Дмитрий Смолин, smolindv@uralsib.ru
Николай Сосновский, sosnovskyno@uralsib.ru

Телекоммуникации/Медиа/ Информационные технологии

Константин Чернышев, che_kb@uralsib.ru
Константин Белов, belovka@uralsib.ru

Минеральные удобрения/ Машиностроение/Транспорт

Анна Куприянова, kupriyanovaa@uralsib.ru
Ирина Иртегова, irtegovais@uralsib.ru

Потребительский сектор/Недвижимость

Тигран Оганесян, hovhannisyan@uralsib.ru
Александр Шелестович, shelestoviav@uralsib.ru

Редакционная группа

Английский язык

Джон Уолш (англ. яз.), walshj@uralsib.ru,
Тимоти Халл, hallt@uralsib.ru
Пол Де Витт, dewittpd@uralsib.ru
Хиссам Латиф, latifh@uralsib.ru

Дизайн

Ангелина Шабаринова, shabarinovav@uralsib.ru

Русский язык

Андрей Пятигорский, pya_ae@uralsib.ru
Евгений Гринкруг, grinkruges@uralsib.ru
Ольга Симкина, sim_oa@uralsib.ru

Настоящий бюллетень предназначен исключительно для информационных целей. Ни при каких обстоятельствах он не должен использоваться или рассматриваться как оферта или предложение делать оферты. Несмотря на то что данный материал был подготовлен с максимальной тщательностью, УРАЛСИБ не дает никаких прямых или косвенных заверений или гарантий в отношении достоверности и полноты включенной в бюллетень информации. Ни УРАЛСИБ, ни агенты компании или аффилированные лица не несут никакой ответственности за любые прямые или косвенные убытки от использования настоящего бюллетеня или содержащейся в нем информации. Все права на бюллетень принадлежат ООО «УРАЛСИБ Кэпитал», и содержащаяся в нем информация не может воспроизводиться или распространяться без предварительного письменного разрешения. © УРАЛСИБ Кэпитал 2011