

Рублевые выпуски

YTM, %	знач.	Изменение, б.п.		
		за ден.	за мес.	YTD
ОФЗ 46020	8.1	(14)	11	11
Газпром-11	7.5	12	(6)	(6)
Система-3	7.4	(6)	(30)	(30)

Сырьевые рынки

	знач.	Изменение, %		
		за ден.	за мес.	YTD
Золото, \$/унция	1 335.3	(0.2)	(5.6)	(6.0)
Urals, \$/барр.	99.3	1.0	7.7	7.7
S&P Металлы, инд.	2 061.6	(0.3)	3.5	3.5
S&P C/x прод., инд.	898.0	1.9	9.2	8.7

Денежный рынок

RUB млрд.	знач.	Изменение		
		за ден.	за мес.	YTD
РЕПО в ЦБ	1.8	(0.0)	(6.5)	-
Корсчета	423.0	(38.2)	(56.6)	(571.7)
Депозиты в ЦБ	951.5	29.2	202.3	318.3

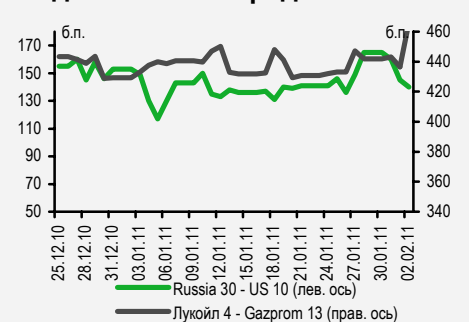
	знач.	Изменение, б.п.		
		за ден.	за мес.	YTD
NDF 1Y, %	4.82	(3)	(33)	(9)
MOSPrime O/N, %	2.83	(4)	108	108

	знач.	Изменение, %		
		за ден.	за мес.	YTD
USDRUB	29.46	(0.2)	(3.6)	(3.5)

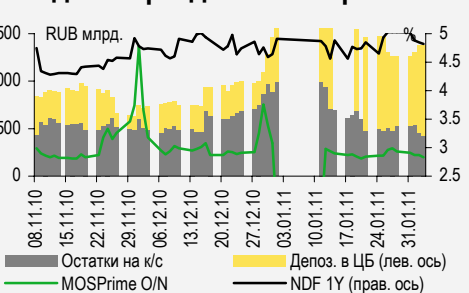
Индексы

б.п.	знач.	Изменение, б.п.		
		за ден.	за мес.	YTD
Russia 30 - UST 10	140.0	(5)	(9)	(13)
EMBI + Spread	277.9	(6.5)	(4.5)	(10.6)

Индикативные спреды



Индикаторы денежного рынка



Источники: РТС, ММВБ, Bloomberg, оценки УРАЛСИБа

СТРАТЕГИЯ

ВНЕШНИЙ РЫНОК

В четверг как обычно, будет опубликована статистика обращений за пособиями по безработице, а также индекс деловой активности в сфере услуг. Намечено заседание ЕЦБ, S&P понизило рейтинг Ирландии. После небольшого снижения накануне ожидаем сходной динамики торгов на сегодняшнем открытии. *стр. 2*

ВНУТРЕННИЙ РЫНОК

Минфин разместил ОФЗ 25078 на 53,2 млрд руб. вместо 30 млрд руб., объем предложения увеличен из-за сильного спроса. КАМАЗ увеличил предложение биржевых облигаций и размещает трехлетние бумаги на 3 млрд руб. вместо 2 млрд руб. *стр. 2*

ДЕНЕЖНЫЙ РЫНОК

Вчера уровень ликвидности немного понизился, но мы ожидаем его роста в ближайшее время. Вновь поддержку рублю могут оказать высокие цены на нефть. *стр. 4*

КОРПОРАТИВНЫЕ СОБЫТИЯ

БАШНЕФТЬ (NR)

Компания ведет переговоры о привлечении кредита объемом до 300 млн долл. и сроком до трех лет для целей предэкспортного финансирования. Размер нового кредита не критичен для долговой нагрузки, так как составляет менее 10% от обязательств компании. Мы считаем, что из-за риска увеличения долга, относительно невысокой прозрачности (неполная отчетность по МСФО) и отсутствия рейтингов (хотя компания планирует получить их в скором времени) потенциал роста бумаг достаточно низкий. *стр. 5*

ВКРАТЦЕ

Генеральный директор VimpelCom Ltd Александр Изосимов заявил в интервью норвежской газете Dagens Naeringsliv, что в случае, если осуществление сделки с Wind Telecom будет и дальше затягиваться, компания может начать присматриваться к другим активам. На фоне разрастающегося акционерного конфликта и сопротивления объединению со стороны Teleor, у Вымпел-кома «терпение подходит к концу».

RUSSIAN INFORMER

Новости и комментарии, относящиеся к рынку акций, см. в нашем ежедневном издании [Russian Informer](#).

СТРАТЕГИЯ

Внешний рынок

Обращения за пособиями по безработице и ЕЦБ. Сегодняшний день будет более насыщенным экономическими новостями, чем вчерашний. Как обычно в четверг, будут опубликованы недельные данные по обращениям за пособиями по безработице. Неделю назад рост показателя существенно превысил прогнозы рынка и составил 51 тыс. вместо 1 тыс. Консенсус-прогноз по итогам последней недели предполагает снижение числа обращений на 29 тыс. до 425 тыс. Сегодня же в США будет опубликован индекс деловой активности в сфере услуг (ISM Non-Manufacturing) за январь – согласно консенсус-прогнозу Bloomberg, в январе индикатор остался практически без изменений на уровне 57 пунктов. Отметим при этом, что опубликованный позавчера индекс деловой активности в обрабатывающем секторе неожиданно вырос до самого высокого значения с 2004 г., тогда как изначально аналитики не прогнозировали заметного изменения показателя. Немалый интерес для рынка представляет и намеченное на сегодня выступление главы ФРС Бена Бернанке. Ожидаются также новости из Европы, где состоится очередное заседание ЕЦБ, – возможно, регулятор сообщит о своих планах в отношении выкупа с рынка госбумаг периферийных стран зоны евро, так как, по оценкам участников рынка, в последнее время ЕЦБ практически прекратил покупку этих гособлигаций. Вчерашний день мировые финансовые рынки завершили практически нейтрально, снижение по итогам торговой сессии нельзя назвать существенным; инвесторы по-прежнему всерьез обеспокоены ситуацией в Египте, которая продолжает накаляться. После того как рейтинговое агентство S&P снизило рейтинг Ирландии с «А-/А-1» до «А-/А-2», евро начал снижаться в стоимости, однако сегодня утром европейская валюта держится вблизи отметки 1,38 долл./евро. Вчерашний отчет по занятости ADP превзошел ожидания рынка, дав основания надеяться, что публикуемый завтра основной отчет по занятости также окажется благоприятным. Доходности десятилетних казначейских облигаций США продолжали расти, поднявшись еще на 7 б.п. до 3,48%. Сегодня ФРС будет вновь проводить выкуп бумаг с рынка, на этот раз пяти-семилетних, и направит на эти цели 7–9 млрд долл. В Европе Испания намерена разместить два транша гособлигаций, хотя объем размещения пока не определен.

Незначительный рост. Вчера спред индикативного суверенного выпуска Russia'30 к 10UST сузился всего на 4 б.п. до уровня 141 б.п., цена Russia'30 выросла при этом лишь на 3 б.п. до 114,9% от номинала. Остальные суверенные выпуски выглядели несколько лучше и подорожали в среднем на 13 б.п. В корпоративном сегменте покупки продолжились, однако их нельзя назвать уверенными. Евробонды Газпрома поднялись в цене в среднем на 20 б.п., в то время как бумаги ЛУКОЙЛа двигались разнонаправлено. В финансовом секторе неплохо смотрелись бумаги Банка Москвы, евробонды РСХБ подорожали в среднем на 11 б.п., бумаги Сбербанк и ВТБ закрылись практически нейтрально. Облигации Северстали испытали давление, подешевев в среднем на 10 б.п. Сегодня утром на азиатских площадках наблюдается разнонаправленная динамика, тогда как фьючерсы на американские индексы снижаются. Мы ожидаем, что торги в России откроются некоторым снижением.

Ольга Стерина, sterinaoa@uralsib.ru

Внутренний рынок

Высокий спрос на ОФЗ. Вчера Минфин проводил аукцион по размещению нового выпуска ОФЗ 25078 с погашением 6 февраля 2013 г. Как известно, за день до аукциона Минфин заменил этим выпуском более длинные ОФЗ 26204. Изначально планировалось предложить инвесторам облигации на 30 млрд руб., но в связи с высоким спросом (68 млрд руб.) министерство увеличило объем предложения и разместило бумаг на 53,2 млрд руб. Мы ожидали повышения спроса из-за усиления инфляционного давления, но не предполагали, что оно будет столь существенным. Как раз вчера Росстат опубликовал недельные данные по инфляции, согласно которым в течение недели с 25 по 31 января рост ИПЦ ускорился до 0,6%, а с начала месяца составил 2,4%, что превышает и наш прогноз (1,9% за январь), и официальную оценку (порядка 2,1% за месяц). Таким образом, Минфин не прогадал, предложив рынку более короткий выпуск. Доходность по средневзвешенной цене сложилась на уровне 6,47%, мы оценивали ее в 6,43%, и, таким образом, премия к нашей оценке составила 4 б.п. Неделю назад Минфин проводил аукцион по пятилетним ОФЗ 25077 и, хотя премия к нашей оценке равнялась 13 б.п., было размещено лишь 25% предложенного объема.

КАМАЗ увеличил объем размещения. Вчера крупнейший производитель грузовых автомобилей в РФ, КАМАЗ, открыл книгу заявок на размещение трехлетнего выпуска биржевых облигаций второй серии на 3 млрд руб., отказавшись от размещения трехлетних облигаций третьей серии на 2 млрд руб. Закрытие книги заявок намечено на 4 февраля, размещение бумаг на бирже – на 8 февраля. Напомним, ориентир по ставке купона составляет 9–9,5% годовых, что предполагает доходность к погашению в диапазоне 9,2–9,73%, и, учитывая наш взгляд на профиль эмитента, справедливый уровень по доходности находится ближе к верхней границе заявленного диапазона, о чем мы писали в нашем ежедневном обзоре от 27 января. Мы думаем, что высокий спрос на бумаги КАМАЗа, вопреки его далеко не лучшему кредитному профилю, обусловлен контролем государства над компанией.

Альфа-Банк снижает ориентир. Вчера Альфа-Банк, который в настоящее время собирает заявки на участие в размещении нового выпуска Альфа-Банк-01 с трехлетней офертой, снизил ориентир по ставке купона, который первоначально находился в диапазоне 8,4–8,9%, до 8,25–8,55%. Как мы отмечали в нашем [специальном обзоре](#), посвященном данному размещению, предложенный ориентир был интересен даже по нижней границе. По всей видимости, участники рынка пришли к такому же выводу и сформировали спрос, достаточный, чтобы эмитент сдвинул ориентиры вниз на 26–42 б.п. по доходности. Новая нижняя граница доходности (8,42–8,73%) предполагает премию порядка 60 б.п. к облигациям ВТБ; это в среднем на 15–20 б.п. уже, чем торгуются среднесрочные выпуски Номоса и Промсвязьбанка, что мы считаем справедливым с учетом более устойчивого кредитного профиля Альфа-Банка. Таким образом, мы считаем, что выпуск остается привлекательным даже по нижней границе ориентира.

*Ольга Стерина, sterinaoa@uralsib.ru
Надежда Мырסיкова, myrsikovav@uralsib.ru*

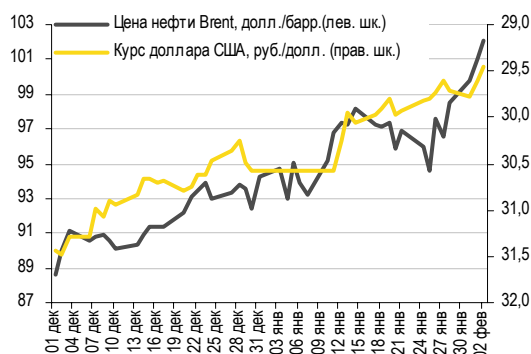
ДЕНЕЖНЫЙ РЫНОК

Цены на нефть могут вновь поддержать рубль

Вчера уровень ликвидности немного снизился до 1 374,5 млрд руб.: остатки на корсчетах кредитных учреждений в ЦБ сократились на 38,2 млрд руб. до 423,0 млрд руб., тогда как депозиты выросли на 29,2 млрд руб. до 951,5 млрд руб. Мы по-прежнему ожидаем роста ликвидности в краткосрочной перспективе. Несмотря на сокращение ликвидности, индикативная ставка MosPrime по однодневным кредитам снизилась на 4 б.п. до 2,83%. Аукционы по операциям РЕПО с ЦБ вновь были отменены ввиду отсутствия спроса.

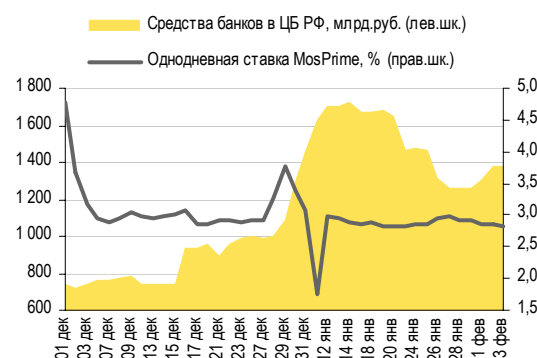
Вчера поддержку рублю оказали высокие цены на нефть: курс доллара к рублю снизился (вторую сессию подряд) – на 16 копеек до 29,45 руб./долл. Объем торгов вырос на 8% до 7,7 млрд долл. Относительно евро рубль также смог укрепить свои позиции, снизив курс евро на 4 копейки до 40,67 руб./евро. Стоимость бивалютной корзины уменьшилась на 11 копеек до 34,50 руб. Цены на нефть сегодня утром превышают 102 долл./барр., и если ситуация на рынке нефти не изменится, курс рубля может продолжить рост.

Курс руб./долл. и цена барреля нефти Brent, долл.



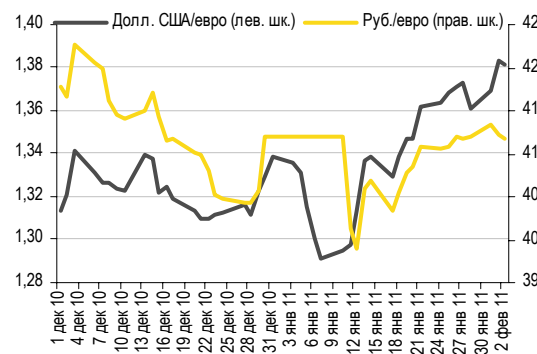
Источники: Bloomberg, ММВБ

Совокупные средства банков в ЦБ РФ, млрд руб., и однодневная ставка MosPrime, %



Источники: ЦБ РФ

Курс евро относительно доллара США и рубля



Источники: Bloomberg, ММВБ

Леонид Слипченко, slipchenkola@uralsib.ru
Наталья Майорова, mayorovang@uralsib.ru
Наталья Березина, berezinana@uralsib.ru

КОРПОРАТИВНЫЕ СОБЫТИЯ

Башнефть (NR)

Новый кредит несущественно увеличит долговую нагрузку, идей в облигациях пока не видно

Диверсификация задолженности. По информации агентства Bloomberg, компания ведет переговоры о привлечении кредита объемом до 300 млн долл. и сроком до трех лет для целей предэкспортного финансирования. Размер нового кредита не критичен для долговой нагрузки компании, так как составляет менее 10% от ее обязательств. На конец III квартала 2010 г. долг составлял 3,7 млрд долл. При этом доля валютных обязательств, по нашей оценке, не превышает 15%, и привлечение нового кредита позволит снизить валютные риски, так как доля экспорта в структуре продаж составляет порядка 46%. Более подробно с нашей оценкой финансового состояния компании можно ознакомиться в ежедневном обзоре от 7 декабря 2010 г. По нашему мнению, Башнефть изучает также возможность выхода на рынок еврооблигаций, который может последовать за получением кредитных рейтингов.

Новость нейтральна для бумаг Башнефти. В то же время ключевыми вопросами для Башнефти остаются схема присоединения Русснефти с ее огромным долгом, а также официальная передача компании месторождений имени Требса и Титова. Мы ожидаем, что в ближайшее время правительственная комиссия объявит решение по данным месторождениям, а компания определится с партнерами по разработке. Мы считаем, что из-за риска увеличения долга, относительно невысокой прозрачности (неполная отчетность по МСФО) и отсутствия рейтингов (хотя компания рассчитывает получить их в скором времени) потенциал роста бумаг достаточно низкий.

Юрий Голбан, golbanyv@uralsib.ru

КАЛЕНДАРЬ ПРЕДСТОЯЩИХ СОБЫТИЙ

Долговой рынок

3 февраля	Погашение Ренессанс Капитал-2011 (50 млн долл.).
4 февраля	Размещение ТрансФин-М-БО-02 (1,25 млрд руб.). Размещение ТрансФин-М-БО-06 (0,5 млрд руб.). Размещение ТрансФин-М-БО-07 (0,5 млрд руб.).
8 февраля	Размещение Альфа-Банк-01 (5 млрд руб.). Размещение НК Альянс-БО-01 (5 млрд руб.). Размещение Промсвязьбанк-БО-03 (5 млрд руб.). Размещение Газпром нефть-08 (10 млрд руб.). Размещение Газпром нефть-09 (10 млрд руб.). Размещение Газпром нефть-10 (10 млрд руб.). Размещение Камаз БО-03 (2 млрд руб.). Оферта Группа ЛСР-2 (5 млрд руб.). Погашение ГАЗ-финанс-1 (5 млрд руб.).
9 февраля	Оферта М-Индустрия-2 (1,5 млрд руб.). Погашение Банк Русский стандарт- 6 (6 млрд руб.).
10 февраля	Размещение ЛОКО-Банк-БО-01 (2,5 млрд руб.). Погашение Трансмашхолдинг-2 (4 млрд руб.).
11 февраля	Оферта АИЖК-20 (5 млрд руб.). Оферта Банк Москвы-2 (10 млрд руб.). Оферта Фортум (ТГК-10)-2 (5 млрд руб.). Оферта Ипотечное Агентство Республики Татарстан-1 (1 млрд руб.).
12 февраля	Оферта Вестер-Финанс-1 (1,5 млрд руб.).
14 февраля	Оферта Далур-Финанс-1 (0,52 млрд руб.). Оферта ВТБ 24-2 (10 млрд руб.).
15 февраля	Размещение ЕАБР-04 (5 млрд руб.). Размещение Кредит Европа Банк-06 (4 млрд руб.). Оферта ВТБ-2016 (0,5 млрд евро.). Погашение ТМК-3 (5 млрд руб.). Погашение Москоммерцбанк-2 (3 млрд руб.).
16 февраля	Оферта ГЛОБЭКСБАНК БО-01 (5 млрд руб.). Погашение Россельхозбанк-2 (7 млрд руб.). Погашение НОМОС-БАНК-8 (3 млрд руб.).
23 февраля	Погашение СтройАльянс-1 (0,6 млрд руб.). Погашение Банк Союз-4 (3 млрд руб.).
24 февраля	Оферта Банк Петрокоммерц-7 (3 млрд руб.). Оферта Белон-Финанс-2 (2 млрд руб.). Оферта СУ-155 Капитал-3 (3 млрд руб.). Оферта Синергия-3 (2,5 млрд руб.). Погашение Северо-Западный Телеком-3 (3 млрд руб.).
25 февраля	Оферта ФОРМАТ-1 (1 млрд руб.).
28 февраля	Оферта ТГК-6-Инвест-1 (2 млрд руб.). Погашение Мортон-PCO-1 (0,5 млрд руб.).
1 марта	Погашение Восток-Сервис-Финанс БО-1 (1 млрд руб.).
2 марта	Оферта Макромир-Финанс-1 (1 млрд руб.).
3 марта	Оферта Рыбинский кабельный завод-1 (1 млрд руб.). Погашение Финансы-А.П.И.-1 (0,435 млрд руб.). Погашение Градострой-Инвест-1 (0,45 млрд руб.).
4 марта	Погашение Куйбышевгазот-инвест-02 (2 млрд руб.). Погашение Банк Москвы-2011 (250 млн CHF.). Погашение РТМ-2011 (140 млн долл.).
9 марта	Оферта Татфондбанк-6 (2 млрд руб.). Оферта МБРР-4 (5 млрд руб.). Оферта РМП Холдинг-1 (0,8 млрд руб.). Погашение ОСМО Капитал-1 (1 млрд руб.). Погашение Башкирэнерго-3 (1,5 млрд руб.). Погашение ПЧРБ-Финанс-1 (1,25 млрд руб.).
10 марта	Оферта МБРР-2016 (60 млн долл.).
11 марта	Оферта ВолгаТелеком-4 (3 млрд руб.).

Денежный рынок

9 февраля	Аукцион по ОФЗ на сумму 40 млрд руб.
9 февраля	Погашение ОФЗ 46002 на 15,5 млрд руб.
9 февраля	Выплата купона по ОФЗ на 12,3 млрд руб.

КАЛЕНДАРЬ ОФЕРТ

Дата оферты	Выпуск	Объем выпуска, млн руб.	Цена оферты, %	Ставка предыдущег о купона, %	Новая ставка купона, %	Дата следующей оферты / погашения
08.02.11	Группа ЛСР-2	5 000	100	13,5	9,8	31 января 2013
09.02.11	М-Индустрия-2	1 500	100	14,25	10,75	15 марта 2011
	АИЖК-20	5 000	100	8,6	8,6	15 декабря 2027
	Банк Москвы-2	10 000	100	7,5	7,55	1 февраля 2013
11.02.11	Фортум (ТГК-10)-2	5 000	100	7,6	7,6	10 августа 2011
	Ипотечное Агентство Республики Татарстан-1	1 000	100	12,0	8,0	2 августа 2011
12.02.11	Вестер-Финанс-1	1 500	100	15,25	-	-
	Далур-Финанс-1	520	100	14,0	-	-
14.02.11	ВТБ 24-2	10 000	100	7,35	-	-
15.02.11	ВТБ-2016	500 млн евро	100	4,25	4,25	15 февраля 2016
16.02.11	Глобэксбанк БО-01	5 000	100	9,25	-	-
	Банк Петрокоммерц-7	3 000	100	14,9	-	-
	Белон-Финанс-2	2 000	100	17,0	-	-
24.02.11	СУ-155 Капитал-3	3 000	100	15,5	-	-
	Синергия-3	2 500	100	10,0	-	-

Рынок рублевых облигаций

Выпуск	Объем, млн	Купон, %	Дата			Месяцев до		Цена	Изм.	Торговый объем, шт (осн.+РПС)	Котировки		Доходность, %			Дюр, лет	Рейтинг F/M/S	Сектор
			купона	оферты	погаш	офрт	погаш				покупка	продажа	офрт	погаш	текущ			
КОРПОРАТИВНЫЕ РУБЛЕВЫЕ ОБЛИГАЦИИ																		
7Контин.02	7 000 R	9.00	16.06.11		14.06.12	16.6	91.01		9	91.01	98.29		16.99	4.93	1.11		торговля	
Авангард-03	1 500 R	9.25	13.05.11		10.05.13	27.6	100.75		50 100	100.75	101.00		9.06	4.58	1.89	BBB+/Ba3/BV+	банки	
АИЖК 10об	6 000 R	8.05	15.02.11		15.11.18	94.8	99.00	-1.50	20	99.03	100.00		8.55	2.05	3.87	/A3/BBB	финансы	
АИЖК 11об	10 000 R	8.20	15.03.11		15.09.20	117.1	100.49			99.52	100.71		7.45	2.01	4.68	/A3/BBB	финансы	
АИЖК 16об	10 000 R	8.25	15.03.11		15.09.21	129.3	96.50	-2.64	70	96.51	98.99		9.15	6.04	5.18	/A3/BBB	финансы	
АИЖК 20об	5 000 R	8.60	15.06.11		15.12.27	205.3	100.00			99.00	101.00		8.88	3.98	7.99	/A3/BBB	финансы	
АИЖК 4об	900 R	8.70	01.05.11		01.02.12	12.1	102.47			101.75	102.75		6.27	2.07	0.91	/A3/BBB	финансы	
АИЖК 6об	2 200 R	7.35	15.04.11		15.10.12	20.7	100.99			100.34	101.34		6.63	1.79	1.08	/A3/BBB	финансы	
АИЖК 6об	2 500 R	7.40	15.04.11		15.07.14	42.0	99.99			98.50	101.17		7.61	1.82	2.06	/A3/BBB	финансы	
АИЖК 7об	4 000 R	7.68	15.04.11		15.07.16	66.3	99.70		239 105	99.60	99.75		8.00	1.90	3.05	/A3/BBB	финансы	
АИЖК 8об	5 000 R	7.63	15.03.11	15.03.14	15.06.18	38.0	89.7	99.60	682 358	99.02	99.60	8.04		1.89	2.02	/A3/BBB	финансы	
АИЖК 9об	5 000 R	7.49	15.02.11		15.02.17	73.5	99.76		100 000	98.02	99.15		7.78	1.89	3.01	/A3/BBB	финансы	
Аиф-02	1 000 R	11.25	24.06.11	23.12.11	21.12.12	22.9	100.41	0.01		100.41	100.55	11.01		5.59	0.78		телеком	
АК БАРС-03	10 000 R	7.90	26.04.11		25.10.11	8.8	101.05	0.05	41 540	101.10	101.17		6.48	3.90	0.66	BB/Ba3/	банки	
АК БАРС-04	5 000 R	8.25	19.04.11	24.04.12	15.10.13	15.0	32.9	101.00	10 000	100.95	101.07		7.38	4.07	1.08	BB/Ba3/	банки	
Акрон-2	3 500 R	14.05	24.03.11	26.09.11	19.09.13	8.0	32.0	104.80	110 520	104.73	104.80		6.19	6.68	0.58	B+/B1/	сырье	
Акрон-3	3 500 R	13.85	25.05.11	25.05.12	20.11.13	16.0	34.1	108.14					7.28	6.39	1.14	B+/B1/	сырье	
Алроса-20	3 000 R	8.95	29.03.11		23.06.15	53.4	102.24	0.04	63 242	102.20	102.50		8.60	2.18	3.37	BB-/Ba3/BB-	сырье	
Алроса-21	8 000 R	8.25	24.03.11	25.06.13	18.06.15	29.0	53.2	101.41	202 114	101.25	101.55	7.77		2.03	2.02	BB-/Ba3/BB-	сырье	
Алроса-22	8 000 R	8.25	29.03.11	28.06.13	23.06.15	29.0	53.4	101.30	30 010	101.25	101.44	7.85		2.03	2.03	BB-/Ba3/BB-	сырье	
Алроса-23	7 000 R	8.95	24.03.11		18.06.15	53.2	102.25		102 000	102.25	102.40		8.59	2.18	3.35	BB-/Ba3/BB-	сырье	
АлтЗвиз-2 об	2 000 R	18.00	08.03.11		05.06.12	16.3	100.22	0.06	6 563	100.15	100.22		18.88	4.48	0.63		торговля	
АтомэпрОб	10 000 R	7.50	15.08.11		15.08.14	43.0	99.01	-0.34	320 500	99.01	99.81		7.81	7.58	2.91	//BBB-	энергетика	
Аэрофлот БО-1	6 000 R	7.75	11.04.11		08.04.13	26.5	100.95		11	100.02	100.95		7.27	3.83	1.94	BB+/	транспорт	
Аэрофлот БО-2	6 000 R	7.75	11.04.11		08.04.13	26.5	100.59			100.21			7.45	3.84	1.93	BB+/	транспорт	
Банк Санкт-Петербур	5 000 R	8.10	12.04.11	13.10.11	09.04.13	8.0	26.6	100.49	200	100.60	101.20	7.41		4.02	0.63	/Ba3/	банки	
Банк Санкт-Петербур	5 000 R	7.50	28.03.11	26.03.12	23.09.13	14.0	32.1	100.00	143 765	99.95	100.00	7.63		3.74	1.01	/Ba3/	банки	
Банк Санкт-Петербур	3 000 R	8.50	16.06.11	13.12.12	12.12.13	23.0	34.8	100.37	32 291	100.25	100.60	8.44		4.22	1.61	/Ba3/	банки	
БанкиМоск-1	10 000 R	6.45	29.07.11		29.07.11	0.0	5.9	100.02		96.00	100.50		6.51	3.22	0.46	BBB-/Baa1/	банки	
БанкиМоск-2	10 000 R	7.50	04.02.11	11.02.11	01.02.13	0.0	24.3	100.22				-6.94		3.73	0.03	BBB-/Baa1/	банки	
БанкСЮ304	3 000 R	9.50	23.02.11		23.02.11	0.7											банки	
Башнефть-01	15 000 R	12.50	21.06.11	21.12.12	13.12.16	23.0	71.4	108.45	182 583	108.40	108.50	7.69		5.75	1.60		сырье	
Башнефть-02	15 000 R	12.50	21.06.11	21.12.12	13.12.16	23.0	71.4	108.40	126 550	108.40	108.50	7.72		5.75	1.60		сырье	
Башнефть-03	20 000 R	12.50	21.06.11	21.12.12	13.12.16	23.0	71.4	108.40	237 420	108.40	108.55	7.72		5.75	1.60		сырье	
Белон 02	2 000 R	17.00	24.02.11	24.02.11	23.02.12	1.0	12.9	102.55	14 800	102.41	105.73	-20.68		8.27	0.08		металлургия	
Бинбанк-2	1 000 R	10.50	28.04.11	05.05.11	29.04.13	3.0	27.2	100.80	15	100.80	101.20	6.47		5.22	0.24	/B2/B-	банки	
ВБД ПП Зоб	5 000 R	7.45	02.03.11		27.02.13	25.2	100.52			75.00	101.45		7.30	3.70	1.77	/Ba3/BB-	потреб. тов.	
ВБД ПП БО-01	3 000 R	7.35	15.04.11		11.10.13	32.7	100.09	-0.30		99.80	100.50		7.44	3.66	2.27	/Ba3/BB-	потреб. тов.	
ВБД ПП БО-02	3 000 R	7.35	15.04.11		11.10.13	32.7	100.35		100 000	99.81	100.50		7.33	3.65	2.27	/Ba3/BB-	потреб. тов.	
ВБД ПП БО-03	3 000 R	7.35	15.04.11		11.10.13	32.7	100.33			100.27	100.49		7.34	3.65	2.27	/Ba3/BB-	потреб. тов.	
ВБД ПП БО-06	5 000 R	7.90	30.06.11		27.06.13	29.2	101.08			100.70	104.05		7.53	3.90	2.06	/Ba3/BB-	потреб. тов.	
ВБД ПП БО-07	5 000 R	7.90	30.06.11		27.06.13	29.2	101.09		27 000	100.91	101.50		7.53	3.90	2.06	/Ba3/BB-	потреб. тов.	
ВБД ПП БО-08	5 000 R	7.35	15.04.11		11.10.13	32.7	100.45	0.05	150 001	100.40	100.48		7.28	3.65	2.27	/Ba3/BB-	потреб. тов.	
ВИА АИЖК А	9 440 R	8.50	15.03.11		15.03.40	354.5	101.85			101.60			8.50	2.06	10.18	/A3/	финансы	
ВикторияФ-БО-01	2 000 R	8.00	15.02.11		12.02.13	24.7	87.62			75.10	100.15		15.90	4.55	1.58	отозван/	торговля	
ВК-Инвест1	10 000 R	9.25	22.07.11		19.07.13	29.9	104.25		500 000	103.75	104.64		7.46	4.42	2.10	/Ba2/BB+	телеком	
ВК-Инвест3	10 000 R	15.20	12.07.11	14.07.11	08.07.14	5.0	41.7	104.00	248 000	103.94	104.00	5.82		7.29	0.42	/Ba3/BB+	телеком	
ВК-Инвест6	10 000 R	8.30	19.04.11		13.10.15	57.1	99.50	0.07	614 854	99.45	99.57		8.60	4.16	3.58	/Ba2/BB+	телеком	
ВК-Инвест7	10 000 R	8.30	19.04.11		13.10.15	57.1	99.77	0.37	180 000	99.45	99.57		8.53	4.15	3.58	/Ba2/BB+	телеком	
ВлГлВТ-4	3 000 R	12.00	08.03.11	11.03.11	03.09.13	1.0	31.5	100.63	580	100.63	103.97	4.81		2.97	0.10	BB/BB-	телеком	
ВнешрБ 01	1 500 R	9.00	18.05.11	21.11.11	14.11.12	10.0	21.7	100.21		79.01	100.02	8.73		4.48	0.72	/B2/B-	банки	
Водоканал Спб-1	2 000 R	8.80	15.06.11		09.12.15	59.0	100.00			99.50	100.50		8.99	4.39	3.68		сервис	
ВостЭксБО1	1 000 R	12.50	10.03.11	15.03.11	07.03.13	1.0	25.5	101.15		100.40		0.70		6.16	0.11	/B2/	банки	
ВостЭксБО5	1 000 R	9.00	21.04.11	23.04.12	17.10.13	15.0	32.9	99.93	100 000	99.75	100.00	9.17		4.49	1.06	/B2/	банки	
ВТБ - 5 об	15 000 R	7.40	21.04.11		17.10.13	32.9	100.17		210	100.01	100.20		7.53	1.84	2.30	BBB/Baa1/BBB	банки	
ВТБ - 6 об	15 000 R	7.20	13.04.11	13.07.12	06.07.16	18.0	66.0	100.37	409 422	100.37	100.43	7.08		1.79	1.29	BBB/Baa1/BBB	банки	
ВТБ 24-1-МП	15 000 R	9.70	16.03.11	20.12.11	10.12.14	11.0	46.9	102.63		101.50	102.69	6.57		2.36	0.79	BBB/Baa1/BBB	банки	
ВТБ БО-01	5 000 R	7.60	18.03.11		15.03.13	25.7	100.55	-0.45	21 129	100.10	100.74		7.52	1.88	1.82	BBB/Baa1/BBB	банки	
ВТБ БО-02	5 000 R	7.60	18.03.11		15.03.13	25.7	100.55		70 000	100.40	100.70		7.52	1.88	1.82	BBB/Baa1/BBB	банки	
ВТБ БО-03	10 000 R	7.60	18.03.11		15.03.13	25.7	100.55	0.05	258 874	100.45	100.55		7.52	1.88	1.82	BBB/Baa1/BBB	банки	
ВТБ24 01	6 000 R	11.50	06.04.11		05.10.11	8.2	103.71			103.61	103.75		5.84	5.53	0.61	BBB/Baa1/BBB	банки	
ВТБ24 02	10 000 R	7.35	08.02.11	14.02.11	05													

Рынок рублевых облигаций

Выпуск	Объем, млн	Купон, %	Дата			Месяцев до		Цена	Изм.	Торговый объем, шт (осн.+РПС)	Котировки		Доходность, %			Дюр, лет	Рейтинг F/M/S	Сектор
			купона	оферты	погаш	офрт	погаш				покупка	продажа	офрт	погаш	текущ			
КОРПОРАТИВНЫЕ РУБЛЕВЫЕ ОБЛИГАЦИИ (продолжение)																		
Газпром Б 5	20 000 R	6.85	26.05.11		22.11.12	22.0	100.23						6.82	3.41	1.60	/Baa3/BB	банки	
ГазпромБ БО-01	10 000 R	7.75	08.06.11		08.12.13	34.7	99.90	-0.05			99.95	100.00	7.94	3.87	2.39	/Baa3/BB	банки	
Газпромнефть БО-5	10 000 R	7.15	12.04.11		09.04.13	26.6	99.95	-0.01	22 770		99.50	100.00	7.30	3.57	1.88	/Baa3/BBB-	сырьё	
Газпромнефть БО-6	10 000 R	7.15	12.04.11		09.04.13	26.6	100.03	0.38			99.50	100.00	7.25	3.56	1.88	/Baa3/BBB-	сырьё	
ГАЗФин 01	5 000 R	18.00	08.02.11		08.02.11	0.2	100.13						9.72	8.96	0.02		автомоб	
ГенерКомп1	2 000 R	8.50	21.06.11		21.06.11	4.6											энергетика	
ГидроОГК-1	5 000 R	8.10	29.06.11		29.06.11	4.9	100.94	0.09			100.83	101.29	5.76	4.00	0.38	/Baa3/BBB-	энергетика	
Главная дорога-03	8 000 R	5.00	21.11.11		30.10.28	216.0	94.01		1		95.00		9.10	5.30	10.58		транспорт	
ГлМосСтр-2	4 000 R	1.00	17.03.11		17.03.11	1.4	89.00				78.01	100.00	170.39	0.56	0.04		строительство	
Глобэксбанк БО-01	5 000 R	9.25	16.02.11	18.02.11	16.02.13	1.0	24.8	-0.79			99.50	100.99	3.23	4.65	0.04	BB//BB-	банки	
Глобэксбанк БО-02	5 000 R	8.10	22.07.11	25.01.12	22.07.13	12.0	30.0	0.70	22 780		100.70	100.90	7.41	3.99	0.89	BB//BB-	банки	
Глобэксбанк БО-03	3 000 R	8.10	08.06.11	13.06.12	08.12.13	17.0	34.7		56 000		99.94	100.15	8.09	4.04	1.20	BB//BB-	банки	
Глобэксбанк БО-05	2 000 R	8.10	08.06.11	13.06.12	08.12.13	17.0	34.7		31 000		99.94	100.15	8.09	4.04	1.20	BB//BB-	банки	
ГСС 01	5 000 R	9.25	24.03.11	27.09.11	26.03.17	8.0	74.8	0.20	5 000		100.70	100.89	7.73	4.57	0.58	BB//	машиностр.	
ГСС БО-01	3 000 R	8.25	24.06.11	23.12.11	20.12.13	11.0	35.1		5 000		75.10	100.05	8.34	4.11	0.80	BB//	машиностр.	
ГЭС 02	1 500 R	12.00	26.04.11		23.04.13	27.0	102.43				97.70		11.01	5.84	1.77		торговля	
ДальСвяз2об	2 000 R	7.60	01.06.11		30.05.12	16.1	100.90				99.80	102.00	6.60	3.76	0.79	BB-/Baa3/	телеком	
ДальСвязБО5	1 500 R	15.00	19.07.11	21.07.11	17.07.12	6.0	17.7	0.07			103.90	104.10	5.75	7.18	0.44		телеком	
ДВТГ-Ф 02	5 000 R	7.75	21.07.11		18.07.13	29.9	22.00		1		5.01	21.94	116.15	17.56	0.93		транспорт	
ДТК-01	5 000 R	10.50	11.03.11	18.03.11	08.03.13	1.0	25.5										энергетика	
ДжейЭфСиг1	2 000 R	5.00	21.04.11		20.10.11	8.7	95.00				90.02	100.00	12.92	2.62	0.62	//отозван	торговля	
ДжисФин-1	3 000 R	9.25	17.03.11		17.03.11	1.4	100.25		1 837		100.22	100.30	7.07	4.60	0.11		торговля	
ДМЦЕНТРоб1	1 150 R	8.50	05.06.11		26.05.15	52.5	93.99	0.04			93.50	94.69	10.52	4.49	3.28		торговля	
ЕАБР-3	5 000 R	10.50	03.05.11	03.11.11	25.10.16	9.0	69.7				103.05	103.30	6.12	5.08	0.71	BBB/A3/BBB	банки	
ЕБРР 02обл	5 000 R	4.01	21.04.11		21.04.11	2.6	100.28				100.15	100.40	2.72	1.00	0.21	AAA/Aaa/AAA	банки	
ЕБРР 03обл	7 500 R	3.96	09.03.11		07.09.11	7.2	100.26				100.15	100.40	3.56	0.98	0.57	AAA/Aaa/AAA	банки	
ЕБРР 04обл	3 000 R	3.75	17.03.11		12.06.14	40.9	100.54				100.10	101.00	3.63	0.93	3.05	AAA/Aaa/AAA	банки	
ЕБРР 05обл	5 000 R	3.94	13.04.11		09.04.14	38.7	100.20		101		100.21	101.00	3.93	0.98	2.89	AAA/Aaa/AAA	банки	
ЕвразХолдФ-1	10 000 R	9.25	25.03.11	22.03.13	13.03.20	26.0	110.9	0.20	93 050		101.95	102.10	8.37	4.52	1.78	V+/B1/B	металлургия	
ЕвразХолдФ-2	10 000 R	9.95	02.05.11	28.10.15	19.10.20	58.0	118.2	0.15	450 053		100.91	102.10	9.64	4.87	3.47	V+/B1/B	металлургия	
ЕвразХолдФ-3	5 000 R	9.25	25.03.11	22.03.13	13.03.20	26.0	110.9	0.10	385 564		101.85	102.10	8.42	4.53	1.78	V+/B1/B	металлургия	
ЕвразХолдФ-4	5 000 R	9.95	02.05.11	28.10.15	19.10.20	58.0	118.2	0.25	742 002		101.85	102.10	9.64	4.87	3.47	V+/B1/B	металлургия	
ЕврокомФК5	5 000 R	16.00	15.03.11		15.03.11	1.4										/C/	финансы	
ЕвроХим-02	5 000 R	8.90	05.07.11	03.07.15	26.06.18	54.0	90.0	102.52			102.42	103.00	8.19	4.33	3.59	BB//BB	химия	
ЕвроХим-03	5 000 R	8.25	25.05.11	18.11.15	14.11.18	58.0	94.7	100.10			99.50	99.90	8.22	4.11	3.84	BB//BB	химия	
ЕЭСК-02	1 000 R	8.74	07.04.11		05.04.12	14.3											энергетика	
Желдорип-2	2 500 R	12.00	21.04.11		19.04.12	14.7	100.63				95.01	102.43	11.72	5.95	1.01		финансы	
Желдорип-3	2 000 R	13.00	23.03.11		19.09.12	19.8	104.91		5		100.00	104.91	9.89	6.18	1.33		финансы	
Железобет1	1 000 R	10.00	18.02.11		27.05.11	3.8											производство	
Зенит 3обл	3 000 R	8.10	11.05.11		09.11.11	9.3	101.34	-0.01			101.29	101.49	6.36	3.99	0.70	V/Baa3/	банки	
Зенит 5обл	5 000 R	7.50	07.06.11	05.06.12	04.06.13	16.0	28.4	-0.15			100.20	100.35	7.51	3.73	1.20	V/Baa3/	банки	
Зенит 6обл	3 000 R	8.00	05.07.11	05.07.12	01.07.14	17.0	41.5	100.85	200		100.85	101.00	7.46	3.96	1.27	V/Baa3/	банки	
Зенит БО-01	5 000 R	7.90	07.04.11	11.04.11	07.04.13	2.0	26.5	100.44	-0.03	6 631	100.43	100.51	5.04	3.92	0.18	V/Baa3/	банки	
Зенит БО-02	5 000 R	7.75	22.03.11	26.09.12	22.09.13	20.0	32.1	100.30	-0.08		100.36	100.45	7.64	3.83	1.43	V/Baa3/	банки	
ИжАвто 02	2 000 R	18.00	09.06.11		09.06.11	4.2											автомоб	
ИКС5Фин 01	9 000 R	7.95	05.07.11		01.07.14	41.5	99.93				98.00	100.25	8.13	3.97	2.81	//BB-	торговля	
ИКС5Фин 04	8 000 R	18.46	09.06.11	13.06.11	02.06.16	4.0	64.9	-0.21	170 733		104.10	104.50	6.05	8.84	0.34	//BB-	торговля	
Инвесторбанк БО-01	2 000 R	9.60	25.05.11	25.05.12	25.11.13	16.0	34.2	-0.01			99.89	100.05	9.82	4.76	1.13		банки	
Инпром 03	1 300 R	9.50	18.05.11		18.05.11	3.5	97.00	-0.05	208		95.01	98.44	21.61	4.88	0.24		металлургия	
ИнтегрФ-2	3 000 R	16.75	31.05.11		29.11.11	10.0	106.85	0.25			106.30	106.85	8.09	7.82	0.73		сервис	
Интурист-2	2 000 R	14.00	24.05.11	29.07.11	21.05.13	6.0	28.0	102.50	1 151		102.08	102.50	-0.02	6.81	0.47		сервис	
Иркут БО-01	5 000 R	9.25	15.03.11		10.09.13	31.7	101.89	-0.11			101.60	103.00	8.60	4.53	2.12	/Ba2/	машиностр.	
ИрксЭнерго1	5 000 R	15.50	02.06.11		28.11.13	34.3					101.01					/отозван/B-	энергетика	
ИтераФ-1	5 000 R	10.30	24.05.11	30.05.11	20.11.12	4.0	21.9	100.00			50	100.00	101.25	9.92	5.14	0.29		сырьё
Камаз БО-01	2 000 R	9.00	20.06.11	17.12.12	16.12.13	23.0	34.9	101.06	50 000		101.30	101.80	8.54	4.44	1.61		автомоб	
Карус.Ф 01	3 000 R	12.00	17.03.11		12.09.13	31.8											торговля	
Каустик 2	850 R	18.00	07.04.11		07.07.11	5.2	102.75	0.25	100		102.01	102.80	8.84	4.37	0.27		химия	
КИТФин Капитал-2	4 000 R	11.00	14.06.11		10.06.14	40.8										/Caa2/CCC+	банки	
КМБ-Банк2	3 400 R	11.00	01.06.11		30.11.11	10.0										/отозван/	банки	
Кокс 02	5 000 R	12.00	17.03.11		15.03.12	13.6	103.60	-0.40	660		103.27	105.00	8.71	5.78	0.95	/B2/B	металлургия	
КомосГр. 1	2 000 R	13.50	14.07.11		14.07.11	5.4	100.00				80.11		14.52	6.99	0.39		с/х	
КОПЕЙКА 02	4 000 R	16.50	16.02.11		15.02.12	12.6	109.10				108.85	109.05	7.50	3.77	0.88	//B-	торговля	
КОПЕЙКА 03	4 000 R	9.80	16.02.11		15.02.12	12.6	102.39	-0.01			101.95	102.40	7.58	2.39	0.91	//B-	торговля	
Копейка БО-01	3 000 R	9.50	26.04.11	30.07.12	23.07.13	18.0	30.1	101.75	3 044		101.75	102.25	8.39	2.33	1.30	//B-	торговля	
Копейка БО-02	3 000 R	9.00	05.04.11		01.10.13	32.4												

Рынок рублевых облигаций

Выпуск	Объем, млн	Купон, %	Дата			Месяцев до		Цена	Изм.	Торговый объем, шт (осн.+РПС)	Котировки		Доходность, %			Дюр. лет	Рейтинг F/M/S	Сектор
			купона	оферты	погаш	офрт	погаш				покупка	продажа	офрт	погаш	текущ			
КОРПОРАТИВНЫЕ РУБЛЕВЫЕ ОБЛИГАЦИИ (продолжение)																		
Альянс-01	3 000 R	14.00	16.03.11		14.09.11		7.5				100.00					V/B+	сырье	
ЛукойлБ006	5 000 R	9.20	16.06.11		13.12.12		22.7	103.51		50 004	103.50	103.99	7.27	4.43	1.62	BBB-/Baa2/BBB-	сырье	
ЛукойлБ007	5 000 R	9.20	16.06.11		13.12.12		22.7	103.50	0.45	315 005	103.50	104.50	7.28	4.43	1.62	BBB-/Baa2/BBB-	сырье	
Магнит 2	2 500 R	19.00	28.03.11		28.03.11		1.8	100.75		26	100.61	100.75	14.82	9.51	0.13		металлургия	
Магнит БО-01	1 000 R	8.25	14.03.11		09.09.13		31.7	100.50		280	100.45	100.60	8.19	4.09	2.15		торговля	
Магнит БО-02	1 000 R	8.25	14.03.11		09.09.13		31.7	100.22		7	100.45	100.60	8.32	4.11	2.14		торговля	
Магнит БО-03	1 500 R	8.25	14.03.11		09.09.13		31.7	100.22	-0.25		100.45	100.60	8.32	4.11	2.14		торговля	
Магнит БО-04	2 000 R	8.25	14.03.11		09.09.13		31.7	100.55	0.05	461 190	100.45	100.75	8.17	4.09	2.15		торговля	
МагнитФ 02	5 000 R	8.20	25.03.11		23.03.12		13.8	101.10		2 012	100.91	101.10	7.29	4.04	1.01		торговля	
МастерБ-3	1 200 R	8.00	01.06.11		30.11.11		10.0	99.88			98.00	101.80	8.31	3.99	0.68		отозван// банки	
МБРР 02обл	3 000 R	8.50	31.03.11	04.04.11	28.03.13	2.0	26.2	100.60		100 500	100.40	100.90	4.37	2.11	0.16		V+/B1/ банки	
МБРР 03обл	3 000 R	7.25	26.04.11	27.10.11	23.04.13	9.0	27.0	100.00		500	100.00	101.00	7.39	1.81	0.67		V+/B1/ банки	
МБРР 04обл	5 000 R	9.40	03.03.11	07.03.11	27.02.14	1.0	37.4	100.34		325 002	100.34	100.38	4.43	4.67	0.09		V+/B1/ банки	
МБРР 05обл	5 000 R	8.25	16.06.11	19.12.11	12.06.14	11.0	40.9	100.70	-0.03	50 000	100.65	100.85	7.43	4.08	0.80		V+/B1/ банки	
МДМ-Банк БО-01	5 000 R	12.75	02.06.11		29.11.12		22.2	110.12			108.15	109.90		6.86	5.77	1.56		BB/Baa2/B+ банки
МежТромБ-1	3 000 R		30.06.11		03.01.18		84.2										банки	
Метсерв-Ф1	1 500 R	11.00	25.05.11	03.06.11	23.05.12	4.0	15.9	100.44			98.58	100.93	8.92	5.46	0.30		торговля	
Мечел 13об	5 000 R	10.00	08.03.11	03.09.15	25.08.20	56.0	116.4	101.60	0.05	20 892	101.32	101.64	9.77	4.91	3.33		/B1/ металлургия	
Мечел 14об	5 000 R	10.00	08.03.11	03.09.15	25.08.20	56.0	116.4	101.64	0.38	1095 283	101.31	101.65	9.76	4.91	3.33		/B1/ металлургия	
Мечел 2об	5 000 R	8.50	15.06.11	20.06.11	12.06.13	5.0	28.7	101.00	-0.05	1 000	100.90	101.00	5.53	4.20	0.36		/B1/ металлургия	
Мечел 4об	5 000 R	19.00	28.04.11	30.07.12	21.07.16	18.0	66.5	116.47	0.08	52 308	116.21	116.47	7.31	4.07	1.25		/B1/ металлургия	
Мечел 5об	5 000 R	12.50	19.04.11	18.10.12	09.10.18	21.0	93.5	107.57	0.17	100 000	107.46	107.90	7.92	2.90	1.45		/B1/ металлургия	
МечелБО-01	5 000 R	12.50	13.05.11	11.11.11	09.11.12	9.0	21.5	104.50	-0.05	3 000	104.35	104.69	6.51	5.96	0.70		/B1/ металлургия	
МечелБО-02	5 000 R	9.75	15.03.11		12.03.13		25.6	103.15	0.06	133 405	103.15	103.35		8.25	4.71	1.75		/B1/ металлургия
МечелБО-03	5 000 R	9.75	27.04.11		24.04.13		27.1	103.20		12 865	103.20	103.24		8.30	4.71	1.85		/B1/ металлургия
МИА-3об	1 500 R	7.25	24.02.11		24.02.12		12.9	101.00			100.00	102.00		6.40	1.79	0.96		/Ba2/ финансы
МИА-4об ил	2 000 R	7.35	07.04.11	18.10.12	01.10.15	21.0	56.7	101.00			100.00	102.00	6.73	1.81	1.51		/Ba2/ финансы	
МИА-5об	2 000 R	7.40	21.04.11	28.07.11	17.07.14	6.0	42.0	99.48			100.00	100.65	8.47	1.86	0.44		/Ba2/ финансы	
Миг-Ф 02	3 000 R	0.10	08.03.11		06.09.11		7.2										машиностр.	
Мижан-2об	2 000 R	13.50	10.02.11	24.02.12	07.02.13	13.0	24.5	105.00					8.14	6.41	0.89		потреб. Тов	
М-ИНДУСТР	1 000 R	12.25	15.02.11		16.08.11		6.5	28.90	0.24	4 192	28.90	29.49		21.14			строительство	
М-Индустр2	1 500 R		13.07.11		10.07.13		29.6	69.00	-1.00	11	61.00	85.00	16.46		2.09		строительство	
МКБ 04обл	2 000 R	15.00	15.03.11		15.03.11		1.4	101.05	0.02	15 000	100.90	103.00	5.41	7.40	0.11		V-/B1/ банки	
МКБ 05обл	2 000 R	8.50	27.04.11	05.05.11	25.04.12	3.0	14.9	100.45			100.35	100.55	5.96	4.22	0.24		V-/B1/ банки	
МКБ 06обл	2 000 R	9.40	08.02.11		07.08.12		18.4	101.22					8.70	4.63	1.27		V-/B1/ банки	
МКБ 07обл	2 000 R	9.76	19.07.11	24.07.12	14.07.15	18.0	54.1	102.00	0.20	90 581	101.90	102.00	8.34	4.77	1.30		V-/B1/ банки	
МКБ 08обл	3 000 R	9.70	13.04.11	19.10.11	08.04.15	9.0	50.9	101.44	-0.06		101.30	101.49	7.43	4.77	0.64		V-/B1/ банки	
ММК БО-01	5 000 R	6.90	19.05.11		15.11.12		21.7	99.90		49 025	99.60	99.75	7.07	3.44	1.58		отозван/Ba3/BB	
ММК БО-02	10 000 R	9.70	15.06.11	16.12.11	12.12.12	11.0	22.6	102.95	0.11	109 565	102.90	102.95	6.18	4.70	0.80		отозван/Ba3/BB	
ММК БО-03	5 000 R	6.47	24.03.11	26.03.12	19.09.13	14.0	32.0	99.75		425 001	99.70	99.85	6.74	3.23	1.03		отозван/Ba3/BB	
ММК БО-05	8 000 R	7.65	07.04.11		04.04.13		26.4	100.75		1 005	100.25	100.85	7.40	3.79	1.86		отозван/Ba3/BB	
ММ-Фин 01	1 000 R	7.75	01.03.11	02.03.11	26.02.13	1.0	25.2										девелопмент	
ММ-Фин 02	1 500 R	7.75	05.07.11	05.07.11	03.07.12	5.0	17.2										девелопмент	
МОИА 02	3 000 R	7.99	08.03.11		07.09.11		7.2										финансы	
МОИА 03	5 000 R	7.75	15.06.11		14.06.14		40.9										финансы	
МойБанк 5	5 000 R	12.96	21.04.11	25.04.11	16.04.15	3.0	51.1	100.41			75.10	101.47	10.52	6.44	0.20		/B3/ банки	
МоскомБ-2	3 000 R	12.00	15.02.11		15.02.11		0.4										V-/ банки	
МоскомБ-3	5 000 R	10.00	15.06.11		12.06.13		28.7										V-/ банки	
МОСМАРТФ 1	2 000 R	0.01	14.04.11		12.04.12		14.5				1.81						торговля	
МособгазФ2	3 000 R	9.25	25.06.11		24.06.12		16.9	96.00	0.20	292	95.01	96.00	14.35	4.83	0.80		сервис	
Мособлгаз1	2 500 R	12.00	17.05.11		17.05.11		3.5										услуги	
Мособлтр-2	4 000 R	20.00	26.03.11		26.03.11		1.7										//D финансы	
МосТрансФ1	7 500 R	11.80	21.06.11		18.12.12		22.8										//СС транспорт	
Мосэнерго1	5 000 R	12.50	15.03.11		13.09.11		7.4	104.00		6 000	103.90	104.05	5.80	5.99	0.55		//BB- энергетика	
Мосэнерго2	5 000 R	7.65	24.02.11	01.03.12	18.02.16	13.0	61.4	101.05	0.05	427 100	101.00	101.38	6.59	3.78	0.96		//BB- энергетика	
Мосэнерго3	5 000 R	10.25	03.06.11	06.12.12	28.11.14	22.0	46.5	105.50			105.55	105.69	7.04	4.84	1.59		//BB- энергетика	
МОЭК-01	3 500 R	9.00	28.04.11	11.08.11	25.07.13	6.0	30.1	101.28			100.00	102.40	5.96	2.22	0.48		BB+// энергетика	
МОЭК-01	6 000 R	8.05	08.03.11		06.09.11		7.2	101.10		2 610	101.10	101.14	6.21	3.97	0.54		энергетика	
МРСК Ур.01	1 000 R	8.60	24.05.11		22.05.12		15.8				95.00						энергетика	
МРСК Юга 2	6 000 R	17.50	01.03.11	01.09.11	26.08.14	7.0	43.4	106.29	0.24	4 961	106.00	106.20	6.16	7.46	8.21	0.51		энергетика
МТС 01	10 000 R	7.00	21.04.11		17.10.13		32.9	99.20			99.20	99.67		3.52	2.29		BB+/Ba2/BB телеком	
МТС 02	10 000 R	7.75	26.04.11		20.10.15		57.4	99.30		29 000	99.25	100.23	8.08	3.89	3.66		BB+/Ba2/BB телеком	
МТС 03	4 000 R	8.00	21.06.11	20.06.13	12.06.18	29.0	89.6	101.48			100.71	101.30	7.42	3.93	2.05		BB+/Ba2/BB телеком	
МТС 04	15 000 R	16.75	17.05.11	19.05.11	13.05.14	4.0	39.9	103.10	-0.02	75 711	103.03	103.10	5.11	16.20	0.28		BB+/Ba2/BB телеком	
МТС 05	15 000 R	14.25	26.07.11	26.07.12	19.07.16	18.0</												

Рынок рублевых облигаций

Выпуск	Объем, млн	Купон, %	Дата			Месяцев до		Цена	Изм.	Торговый объем, шт (осн.+РПС)	Котировки		Доходность, %			Дюр, лет	Рейтинг F/M/S	Сектор
			купона	оферты	погаш	офрт	погаш				покупка	продажа	офрт	погаш	текущ			
КОРПОРАТИВНЫЕ РУБЛЕВЫЕ ОБЛИГАЦИИ (продолжение)																		
Группа Разг. БО-09	2 000 R		26.11.37		15.12.11		10.5										с/х	
ОбКондФ-02	3 000 R	15.00	20.04.11	22.11.11	17.04.13	10.0	26.8									V//	потреб. тов.	
ОГК-3 об	3 000 R	7.50	10.06.11	10.06.11	09.12.11	4.0	10.3									/Ва3/	энергетика	
ОГК-5 БО-15	4 000 R	7.50	21.06.11	21.06.12	18.06.13	17.0	28.9	101.00	25	101.00	102.37	6.81		3.70	1.25	/Ва3/	энергетика	
ОГК-6 об-1	5 000 R	12.25	31.03.11		29.09.11		8.0	104.05	927	103.78	104.05		5.91	5.87	0.59	/Ва3/	энергетика	
ОГК-6 01об	5 000 R	7.25	21.04.11		19.04.12		14.7	100.04		97.58	102.50		7.33	3.61	1.08	/В-	энергетика	
ОМЗ - 6 об	1 600 R	13.00	03.06.11	09.06.11	31.05.13	4.0	28.3	103.70		100.15		1.67		6.25	0.34	/В-	машиностр.	
ОМЗ-5 об	1 500 R	13.00	01.03.11		30.08.11		7.0	102.00		100.01	103.47		9.51	6.36	0.50	/В-	машиностр.	
Парнас-М 2	1 000 R	9.50	17.02.11		17.11.11		9.6							4.95	0.22	/В3/	потреб. тов.	
Первобанк БО-01	1 500 R	10.00	27.04.11	29.04.11	24.04.13	3.0	27.1	100.81		100.00	100.95	6.27		4.95	0.22	/В3/	банки	
Первобанк1	1 500 R	9.50	29.06.11		29.06.11		4.9	100.84					7.44	4.72	0.38	/В3/	банки	
Петрокомб4	3 000 R	5.00	06.07.11		06.07.11		5.1	99.24		97.00	100.00		6.96	2.53	0.40	/Ва3/В+	банки	
Петрокомб5	5 000 R	12.75	19.06.11	19.12.12	21.12.14	23.0	47.3	109.45		79.03	109.60	7.40		5.84	1.60	/Ва3/В+	банки	
Петрокомб6	3 000 R	7.75	20.02.11		22.08.12		18.9	100.80	39 700	100.50	100.90		7.32	3.86	1.35	/Ва3/В+	банки	
Петрокомб7	3 000 R	14.90	20.02.11	24.02.11	22.08.12	1.0	18.9	100.49	24 597	100.37	100.49	3.89		7.43	0.06	/Ва3/В+	банки	
Промсвб-05	4 500 R	7.75	20.05.11		18.05.12		15.7	100.86		100.55	100.90		7.15	3.83	1.15	BB+/Ba2/отозван	банки	
Промсвб-06	5 000 R	8.25	08.06.11		17.06.13		28.9	100.30	30 400	100.21	100.35		8.28	4.10	2.01	BB-/Ba2/отозван	банки	
ПромТр02об	3 000 R	0.01	19.04.11		18.10.11		8.6	89.12		63.50	91.98		17.71	0.01	0.60		машиностр.	
ПромТр03об	5 000 R	18.00	27.07.11	27.07.11	24.07.13	6.0	30.1	98.28	488	98.01	98.20	23.14		9.13	0.39		машиностр.	
ПротекФин1	5 000 R	12.00	04.05.11		02.11.11		9.1			99.01							торговля	
ПрофМедияФ-1	3 000 R	10.50	21.07.11	23.07.13	16.07.15	30.0	54.2	100.00	22 134	99.80	100.00	10.72		5.24	2.02		телеком	
РазгуляйФ2	2 000 R	17.00	29.03.11		27.09.11		7.9	101.74		101.00	102.49		14.49	8.33	0.53		с/х	
РазгуляйФ3	3 000 R	17.00	18.03.11		16.03.12		13.6	102.90		101.80	104.00		14.55	8.24	0.88		с/х	
РазгуляйФ4	3 000 R	17.00	25.05.11	02.06.11	22.05.13	4.0	28.0	100.00	37	99.40	101.00	16.26		8.48	0.28		с/х	
РазгуляйФ5	2 000 R		27.04.11	29.04.11	23.10.13	3.0	33.1			1.00							с/х	
Райффайзен БО-7	5 000 R	7.50	01.06.11		27.11.13		34.3	100.10					7.59	3.74	2.38	BBB+/Ba3/BBB	банки	
Райффайзен-4	10 000 R	13.50	07.06.11	08.12.11	03.12.13	10.0	34.5	106.15	10 025	106.05	106.17	5.92		6.34	0.77	BBB+/Ba3/BBB	банки	
РВКФинанс1	1 750 R	9.50	21.07.11		21.07.11		5.6	109.99		78.01			-10.62	4.31	0.52	BB-//	услуги	
РВКФинанс3	3 000 R	9.00	16.05.11	14.11.13	09.11.15	34.0	58.0	101.45	5 000	101.00	101.50	8.55		4.42	2.29	BB-//	услуги	
РенКап-2	3 000 R	10.50	08.04.11		04.04.12		14.2	100.44	1 065	100.40	100.44		10.32	5.18	1.00	B-/B1/B-	банки	
РенКап-3	4 000 R	12.50	10.06.11	17.06.11	06.06.12	4.0	16.3	101.05	2 828	101.00	101.25	9.04		6.14	0.34	B-/B1/B-	банки	
РЖД БО-01	15 000 R	9.40	08.06.11		05.12.12		22.4	104.80	14 000	104.50	104.80		6.69	4.47	1.61	BBB/Baa1/BBB	транспорт	
РЖД-07обл	5 000 R	7.55	11.05.11		07.11.12		21.5	101.39		101.25	101.55		6.80	3.71	1.55	BBB/Baa1/BBB	транспорт	
РЖД-08обл	20 000 R	8.50	06.07.11		06.07.11		5.1	101.65	5 616	101.41	101.65		4.54	4.17	0.40	BBB/Baa1/BBB	транспорт	
РЖД-09обл	15 000 R	0.50	18.05.11	18.05.11	13.11.13	4.0	33.8	98.86		98.71	99.00	3.74		0.01	0.28	BBB/Baa1/BBB	транспорт	
РЖД-10обл	15 000 R	15.00	10.03.11		06.03.14		37.6	121.50	85 737	121.30	121.55		7.25	6.16	2.34	BBB/Baa1/BBB	транспорт	
РЖД-11обл	15 000 R	7.80	25.05.11		18.11.15		58.3	101.64		101.46	101.65		7.52	3.83	3.76	BBB/Baa1/BBB	транспорт	
РЖД-12обл	15 000 R	14.90	26.05.11	28.11.11	16.05.19	10.0	100.8	107.23		107.10	107.20	5.60		6.93	0.74	BBB/Baa1/BBB	транспорт	
РЖД-13обл	15 000 R	10.00	10.03.11		06.03.14		37.6	103.37		103.25	103.56		8.92	4.82	2.42	BBB/Baa1/BBB	транспорт	
РЖД-14обл	15 000 R	9.87	12.04.11		07.04.15		50.8	104.00	2 002	103.81	104.11		8.89	4.73	3.16	BBB/Baa1/BBB	транспорт	
РЖД-15обл	15 000 R	10.50	27.06.11	26.12.12	20.06.16	23.0	65.5	106.85	2	106.67	106.99	6.68		4.90	1.65	BBB/Baa1/BBB	транспорт	
РЖД-16обл	15 000 R	14.33	13.06.11	13.06.11	05.06.17	4.0	77.2	103.20	32 000	103.16	103.19	5.23		6.92	0.34	BBB/Baa1/BBB	транспорт	
РЖД-17обл	15 000 R	10.80	25.07.11	24.07.13	16.07.18	30.0	90.7	109.25	1.25	109.17	109.50	6.77		4.93	2.10	BBB/Baa1/BBB	транспорт	
РЖД-18обл	15 000 R	11.00	25.07.11	23.07.14	15.07.19	42.0	102.8	114.50	1.03	113.30	113.64	6.37		4.79	2.83	BBB/Baa1/BBB	транспорт	
РЖД-19обл	15 000 R	13.50	25.07.11	27.07.11	08.07.24	6.0	163.5	105.94		103.90	107.97	0.91		6.36	0.48	BBB/Baa1/BBB	транспорт	
РЖД-23обл	15 000 R	9.00	03.02.11	05.02.15	16.01.25	49.0	169.9	105.88				7.38		4.24	3.10	BBB/Baa1/BBB	транспорт	
РК Казначей-01	3 000 R	10.50	27.05.11	23.11.12	20.11.15	22.0	58.4									V/B1/	банки	
РМК-финанс-03	3 000 R	10.40	21.06.11	17.12.13	15.12.15	35.0	59.2	99.75	3 000	99.75	100.25	10.77		5.20	2.28		сырье	
Росбанк БО-01	5 000 R	7.40	24.06.11	27.06.12	21.06.13	17.0	29.0	100.78	45 000	100.72	100.87	6.87		3.66	1.26	BBB+/Ba3/BB+	банки	
Росбанк БО-02	5 000 R	8.00	08.07.11		08.07.13		29.6	100.90	500	100.90	101.18		7.73	3.93	2.08	BBB+/Ba3/BB+	банки	
Росбанк-А3	5 000 R	12.00	06.05.11	16.05.11	06.11.13	3.0	33.6	101.83	150 000	101.74	101.81	4.24		5.91	0.27	BBB+/Ba3/BB+	банки	
Росбанк-А5	5 000 R	12.00	06.05.11	16.05.11	07.11.14	3.0	45.8	101.92	0.09	101.73	101.87	3.92		5.90	0.27	BBB+/Ba3/BB+	банки	
Росгосстрах-1	4 000 R	10.00	21.07.11	23.07.12	16.07.15	18.0	54.2	99.87	109 420	99.72	99.87	10.27		4.99	1.27		финансы	
Росгосстрах-2	5 000 R	10.50	12.05.11	12.11.12	02.11.17	22.0	82.2	100.05	1 521	100.00	100.05	10.66		5.23	1.48		финансы	
РосДорБанк-1	1 050 R	10.50	08.06.11	08.12.11	09.12.13	10.0	34.7	100.11	24 500	100.00	100.15	10.32		5.26	0.78		банки	
Роснано-1	8 000 R	8.90	29.06.11		20.12.17		83.8	100.45	19 000	100.40	100.50		9.00	4.42	4.82		финансы	
Роснано-2	10 000 R	8.90	29.06.11		20.12.17		83.8	100.45	16 000	100.35	100.50		9.00	4.42	4.82		финансы	
Роснано-3	15 000 R	8.90	29.06.11		20.12.17		83.8	100.50	20 100	100.30	100.50		8.99	4.42	4.82		финансы	
Россельб 10	5 000 R	9.00	09.02.11	10.02.13	29.01.20	25.0	109.4	103.05	1 000	103.05	103.50	7.44		4.36	1.70	BBB/Baa1/	банки	
Россельб 11	5 000 R	9.00	10.02.11	11.02.13	30.01.20	25.0	109.5	103.02		103.05	103.20	7.46		4.36	1.70	BBB/Baa1/	банки	
Россельб 2	7 000 R	7.85	16.02.11		16.02.11		0.5	100.38		100.05	101.60		-2.00	1.95	0.04	BBB/Baa1/	банки	
Россельб 3	10 000 R	9.25	17.02.11	17.02.14	09.02.17	37.0	73.3	103.91	331	103.91	104.15	7.90		4.44	2.43	BBB/Baa1/	банки	
Россельб 4	10 000 R	11.50	06.04.11	07.10.11	27.09.17</													

Рынок рублевых облигаций

Выпуск	Объем, млн	Купон, %	Дата			Месяцев до		Цена	Изм.	Торговый объем, шт (осн.+РПС)	Котировки		Доходность, %			Дюр, лет	Рейтинг F/M/S	Сектор
			купона	оферты	погаш	офрт	погаш				покупка	продажа	офрт	погаш	текущ			
КОРПОРАТИВНЫЕ РУБЛЕВЫЕ ОБЛИГАЦИИ (продолжение)																		
Сахатрнф2	2 500 R	12.20	29.07.11		26.07.13		30.2	101.03	0.02		101.20	101.99		12.05	6.02	1.97	услуги	
СБ-Финанс1	1 500 R	0.10	21.03.11	20.06.11	18.06.12	5.0	16.7										потреб. тов.	
СвобСоюлз	1 200 R	0.10	24.05.11		24.05.11		3.7				2.01						производство	
СвязьБанк1	2 000 R	16.00	21.04.11		21.04.11		2.6	101.18			101.26	102.00		10.72	3.94	0.19	банки	
Северсталь БО-01	15 000 R	14.00	22.03.11	20.09.11	18.09.12	8.0	19.8	104.75	-0.12	442 124	104.75	104.80	6.26	6.66	0.56		В+/Ва3/ВВ-	
Северсталь БО-02	10 000 R	9.75	18.02.11		15.02.13		24.8	104.60	0.30	140 118	104.53	104.80		7.41	4.65	1.70	сырье	
Северсталь БО-04	5 000 R	9.75	18.02.11		15.02.13		24.8	104.60		73 888	103.50	105.17		7.41	4.65	1.70	сырье	
СевКаб 03	1 500 R	10.50	29.03.11		27.03.12		14.0										производство	
СевСтАвто2	3 000 R	12.50	20.07.11		17.07.13		29.9	102.95	-0.19	2 495	102.35	102.95		11.40	6.05	1.96	автопром	
СЗТелекЗоб	3 000 R	8.60	24.02.11		24.02.11		0.7	100.22	-0.08	20 000	100.09	100.38		5.00	2.14	0.06	телеком	
СЗТелек4об	2 000 R	8.10	10.03.11		08.12.11		10.3	101.40	0.04	120 000	101.40	101.89		6.54	1.99	0.77	телеком	
СЗТелек5об	2 000 R	5.87	22.02.11		21.05.13		28.0	100.00						7.12	1.46	1.69	телеком	
СЗТелек6об	3 000 R	11.70	04.05.11	09.08.11	24.07.19	6.0	103.1	107.47			106.00	107.30	1.59	2.71	0.50	телеком		
Сибирь-01	2 300 R	18.00	19.07.11		17.07.12		17.7	108.95	0.15		108.53	109.00		11.46	8.24	1.20	транспорт	
Сибметин01	10 000 R	13.50	21.04.11	20.10.14	10.10.19	45.0	105.7	113.35	0.40	21 097	113.40	113.55	9.35	5.94	2.73		металлургия	
Сибметин02	10 000 R	13.50	21.04.11	20.10.14	10.10.19	45.0	105.7	113.50	0.90	264 244	113.35	113.55	9.30	5.93	2.74		металлургия	
СибТлк-Воб	3 000 R	9.50	10.02.11	11.08.11	08.08.13	6.0	30.6	101.68						6.26	4.66	0.47	телеком	
СИБУРХолд1	1 500 R	10.47	05.05.11		01.11.12		21.3										химия	
Синергия БО-01	3 000 R	9.75	07.04.11	04.10.12	03.10.13	20.0	32.5	101.50		100 002	100.25	101.50	8.94	4.79	1.41		потреб. тов.	
Синергия-3	2 500 R	10.00	21.02.11	24.02.11	18.08.14	1.0	43.1										потреб. тов.	
Синтерра 1	3 000 R	0.01	03.02.11		01.08.13		30.4										телеком	
СистГалс 1	3 000 R	8.50	12.04.11		08.04.14		38.7										строительство	
СистГалс 2	2 000 R	8.50	19.04.11		15.04.14		38.9										строительство	
Система-01	6 000 R	9.75	10.03.11		07.03.13		25.5	104.30		110 444	104.21	105.29		7.63	4.66	1.74	телеком	
Система-02	20 000 R	14.75	15.02.11	14.08.12	12.08.14	19.0	42.9	111.00	-0.05	383 412	111.00	111.20	7.17	6.63	1.26		телеком	
Система-03	19 000 R	12.50	02.06.11	04.12.12	24.11.16	22.0	70.7	108.78	0.08	420 943	108.78	108.98	7.34	5.73	1.56		телеком	
Ситроникс БО-1	2 000 R	11.50	21.06.11	26.06.12	18.06.13	17.0	28.9	102.30	0.10	1 005	101.25	102.50	10.04	5.73	1.19		телеком	
Ситроникс БО-2	3 000 R	10.75	11.04.11	15.10.12	07.10.13	21.0	32.6	99.95	-0.05		99.95	100.10		5.36	1.40		телеком	
СКБ-банк БО-03	3 000 R	9.15	31.05.11	29.05.12	26.11.13	16.0	34.3	100.00		15 010	99.92	100.00	9.34	4.56	1.15		банки	
СКБ-банк БО-04	2 000 R	9.80	08.06.11	12.12.11	05.06.13	10.0	28.5	101.31	-0.09		101.00	101.50	8.17	4.82	0.77		банки	
СОПУС КАП2	1 500 R		07.04.11		05.04.12		14.3										торговля	
СтИндастр1	1 000 R		07.07.11		07.07.11		5.2										строительство	
СтрТрГаз02	5 000 R	8.49	15.07.11		13.07.12		17.6	94.49	0.89	67	93.04	94.49		13.19	4.48	1.22	строительство	
СтрТрГаз03	5 000 R	8.50	14.04.11		11.04.13		26.6	93.38			87.58	99.17		12.38	4.54	1.77	строительство	
СУ-155 Зоб	3 000 R	15.50	16.02.11	24.02.11	15.02.12	1.0	12.6	99.00	0.22	103 248	98.90	99.10	28.93	7.81	0.05		строительство	
СудострБ-3	1 500 R		07.03.11		03.09.12		19.3	100.22			99.00	101.00		-0.14	1.59		банки	
СУЭК Финанс-01	10 000 R	9.35	08.07.11	10.07.13	26.06.20	30.0	114.4	102.44	0.14	28 000	102.20	102.30	8.34	4.55	2.05		сырье	
Сэтл групп1	1 000 R	11.70	17.05.11		15.05.12		15.6	98.50		6 100	97.78	98.50		13.39	5.92	1.06	строительство	
Татнефть БО-01	5 000 R	7.25	25.03.11		20.09.13		32.0	100.10		9 030	100.10	100.55		7.33	3.61	2.22	сырье	
Таттелеком 4	1 500 R	8.25	05.05.11		01.11.12		21.3	100.40			99.50	100.49		8.15	4.10	1.51	телеком	
ТатфондБ 4	1 500 R	13.00	01.06.11		01.06.11		4.0	102.10		32 910	102.10	102.39		6.42	6.35	0.31	банки	
ТатфондБ 5	2 000 R	11.00	23.03.11	29.03.11	21.03.12	2.0	13.8	100.94	0.23		100.70	100.88	3.46	5.43	0.14		банки	
ТатфондБ 6	2 000 R	11.20	01.03.11	07.03.11	26.02.13	1.0	25.2	100.40		7 387	100.40	100.55	4.65	5.56	0.09		банки	
ТатфондБ 7	1 000 R	8.75	17.06.11	22.12.11	14.12.12	11.0	22.7	100.20			99.90	101.20	8.51	4.35	0.80		банки	
ТВЗ БО-01	2 000 R	7.00	15.06.11	24.06.11	12.06.13	5.0	28.7										машиностр.	
ТГК-1 01	4 000 R	8.50	15.03.11	15.03.12	11.03.14	14.0	37.8	101.65		4 112	101.65	101.75	7.00	4.17	0.99		энергетика	
ТГК-1 02	5 000 R	16.99	05.07.11	11.07.11	01.07.14	5.0	41.5	104.75	0.06		104.46	104.69	5.22	8.09	0.41		энергетика	
ТГК-10 об2	5 000 R	7.60	09.02.11	11.02.11	06.02.13	0.0	24.5				75.11						энергетика	
ТГК-2 БО-01	5 000 R	9.00	22.03.11		17.09.13		31.9	99.78			99.50	100.00		9.30	4.50	2.12	В//	
ТГК-2-01	4 000 R	6.75	01.03.11		30.08.11		7.0	99.95			99.02			6.95	3.37	0.52	В//	
ТГК-4 об.1	5 000 R	8.00	02.06.11		31.05.12		16.1				77.01						энергетика	
ТГК-5-01	5 000 R	8.75	15.04.11	16.10.13	06.10.17	33.0	81.3	101.14			101.00	101.29	8.39	4.31	2.22		энергетика	
ТГК-6-01	5 000 R	8.30	03.03.11	03.09.13	24.08.17	31.0	79.8	99.92	-0.08	150 001	99.80	100.00	8.46	4.14	2.12		энергетика	
ТГК-6Инов-1	2 000 R	10.50	22.02.11	28.02.11	21.02.12	1.0	12.8	100.45			100.10	100.40	1.75	2.61	0.07		энергетика	
ТГК-8 01	3 500 R	8.80	12.05.11		10.05.12		15.4										энергетика	
ТГК-9-01	7 000 R	8.10	14.02.11	15.08.13	07.08.17	31.0	79.3	99.90	0.20	1 001	99.55	99.90	8.28	4.04	2.08		энергетика	
Терна-Ф 02	1 500 R	1.00	06.05.11		04.11.11		9.2										производство	
ТехИнвст-1	2 000 R	7.00	26.05.11		26.05.11		3.8	49.50			0.01	99.00		894.11	7.05	0.03	торговля	
ТехНикольФ	3 000 R	7.00	10.03.11	10.03.11	07.03.12	1.0	13.3	99.99			85.31	100.00	7.12	3.49	0.09		производство	
ТКСБанк 02	1 400 R	20.00	27.07.11		28.07.13		30.2	114.00		33	113.81	114.25		13.64	8.80	1.84	банки	
ТКСБанк БО-01	1 600 R	14.22	25.03.11		20.09.13		32.0	102.02	0.01	20 535	102.06	106.89		13.71	6.95	1.92	банки	
ТКСБанк БО-02	1 500 R	16.50	31.05.11	29.11.11	26.11.13	10.0	34.3	103.86	-0.14	2	103.87	104.42	11.70	7.92	0.70		банки	
ТМК БО-01	5 000 R	8.85	26.04.11		22.10.13		33.1	100.90	-0.48	250 010	100.01	101.55		8.64	4.37	2.23	/В1/В	
ТМК-03 обл	5 000 R	9.80	15.02.11		15.02.11		0.4	100.15		187 625	100.08	100.99		5.48	4.88	0.03	/В1/В	
Трансаэро-1	3 000 R	11.85	27.04.11	25.04.12	23.10.13	15.0	33.1	101.30	-0.04	200	101.15	101.40	10.94	5.83	1.03		транспорт	
ТрансКонт1	3 000 R	9.50																

Рынок рублевых облигаций

Выпуск	Объем, млн	Купон, %	Дата			Месяцев до		Цена	Изм.	Торговый объем, шт (осн.+РПС)	Котировки		Доходность, %			Дюр, лет	Рейтинг F/M/S	Сектор
			купона	оферты	погаш	офрт	погаш				покупка	продажа	офрт	погаш	текущ			
КОРПОРАТИВНЫЕ РУБЛЕВЫЕ ОБЛИГАЦИИ (продолжение)																		
УралсибЛК5	3 000 R	8.50	21.07.11		19.01.12	11.7	100.15	0.40	1 415	100.15	100.50		8.50	4.23	0.87	B+//	финансы	
УРСАБанк 5	3 000 R	10.05	19.04.11		18.10.11	8.6	102.80		100 000	102.56	102.80		6.01	4.88	0.64	B+/Ba3/	банки	
УРСАБанк 7	5 000 R	11.75	21.07.11		19.07.12	17.8	106.35		292	106.35	106.49		7.22	5.51	1.29	B+/Ba3/	банки	
УРСАБанк 8	10 000 R	9.00	14.04.11		09.04.15	50.9	101.75	0.03	35 000	101.80	101.95		8.67	4.41	3.21	B+/Ba3/	банки	
УрСИ БО-01	1 000 R	10.80	05.05.11	09.11.11	01.11.12	9.0	21.3									BB-/B+	телеком	
УрСИ сер06	2 000 R	10.50	19.05.11		17.11.11	9.6	102.03			97.00	103.00		6.66	5.13	0.50	BB-/B+	телеком	
УрСИ сер07	3 000 R	8.50	15.03.11		13.03.12	13.5	100.99			100.00	101.50		6.90	4.20	0.55	BB-/B+	телеком	
УрСИ сер08	2 000 R	7.50	06.04.11		03.04.13	26.4	100.50			95.58	101.00		8.27	3.72	1.65	BB-/B+	телеком	
ФСК ЕЭС-04	6 000 R	7.30	07.04.11		06.10.11	8.2	101.23	-0.07	35 000	101.15			5.47	3.60	0.62	/Baa2/BBB	энергетика	
ФСК ЕЭС-06	10 000 R	7.15	29.03.11	26.09.13	15.09.20	32.0	117.1		50 000	99.60	99.90	7.36		3.57	2.24	/Baa2/BBB	энергетика	
ФСК ЕЭС-07	5 000 R	7.50	29.04.11	27.10.15	16.10.20	58.0	118.1	-0.02		99.15	99.89	7.76		3.76	3.70	/Baa2/BBB	энергетика	
ФСК ЕЭС-08	10 000 R	7.15	29.03.11	26.09.13	15.09.20	32.0	117.1		50 000	99.70	99.90	7.34		3.57	2.24	/Baa2/BBB	энергетика	
ФСК ЕЭС-09	5 000 R	7.99	29.04.11	24.10.17	16.10.20	82.0	118.1	0.15		99.10	99.75	7.96		3.89	4.87	/Baa2/BBB	энергетика	
ФСК ЕЭС-10	10 000 R	7.75	29.03.11	24.09.15	15.09.20	56.0	117.1		52 020	100.00	100.05	7.89		3.86	3.60	/Baa2/BBB	энергетика	
ФСК ЕЭС-11	5 000 R	7.99	29.04.11	24.10.17	16.10.20	82.0	118.1		4 000	99.10	99.74	8.27		4.01	4.82	/Baa2/BBB	энергетика	
ХантМанБанк-02	3 000 R	7.85	15.06.11	16.06.11	12.06.13	4.0	28.7	-0.94	2 560	100.45	100.73	6.26		3.89	0.34	/Ba3/B+	банки	
ХКФ Банк-4	3 000 R	7.10	13.04.11		12.10.11	8.4	100.01	-0.09					7.27	1.77	0.63	/Ba3/B+	банки	
ХКФ Банк-5	4 000 R	8.15	20.04.11	19.10.11	17.04.13	9.0	26.8	0.04		100.80	100.95	7.10		2.02	0.65	/Ba3/B+	банки	
ХКФ Банк-6	5 000 R	7.75	15.03.11	11.12.12	10.06.14	23.0	40.8	0.10	1 000	98.70	99.60	8.22		1.94	1.60	/Ba3/B+	банки	
ХКФ Банк-7	5 000 R	9.00	28.04.11	30.04.12	23.04.15	15.0	51.4	-0.08		100.51	102.15	7.76		2.21	1.10	/Ba3/B+	банки	
Х-МСтройР2	2 000 R	10.00	12.07.11		12.07.11	5.3										/B1/	строительство	
Центр-инв2	3 000 R	9.25	28.06.11	29.06.12	24.06.14	17.0	41.3	0.20	1	75.00	101.90	7.88		4.53	1.24	/B1/	банки	
ЦентрТел-5	3 000 R	9.30	01.03.11		30.08.11	7.0	101.00		1 750	101.04	101.90		6.50	4.59	0.33	B//BB-	телеком	
Черкизово БО-03	3 000 R	8.25	13.05.11		08.11.13	33.7	99.93	0.18		99.90	100.05		8.44	4.12	2.29		потреб. тов.	
Черкизово1	2 000 R	12.75	31.05.11		31.05.11	3.9	101.95		129 774	101.95	102.05		6.59	6.24	0.30		потреб. тов.	
ЧТПЗ 03об	8 000 R	8.00	26.04.11	28.04.11	21.04.15	3.0	51.3			95.50						/отозван/	производство	
ЧТПЗ БО-01	5 000 R	16.50	07.06.11	08.12.11	04.12.12	10.0	22.4	-0.18	12 956	106.07	106.35	8.95		7.76	0.74	/отозван/	производство	
ЭлемЛиз-02	2 300 R	21.00	10.03.11	14.06.11	04.09.14	4.0	43.7	-1.00	148	103.75	103.99	9.12		5.04	0.32		финансы	
ЭнергоСт-1	1 500 R	12.00	20.05.11		20.05.11	3.6											энергетика	
ЮниКредиБанк-04	10 000 R	7.00	17.05.11	16.11.12	10.11.15	22.0	58.1	0.10	310 000	99.50	100.00	7.27		3.50	1.58	/Ba3/B+	банки	
ЮниКредиБанк-05	5 000 R	7.50	08.03.11	03.09.13	01.09.15	31.0	55.7			99.50	99.95	7.68		3.74	2.16	/Ba3/B+	банки	
Юнимилк 01	2 000 R	14.00	08.03.11		06.09.11	7.2				100.58							потреб. тов.	
ЮТК БО-01	2 000 R	11.00	20.04.11	21.10.11	17.10.12	9.0	20.8	103.67		101.50		5.76		2.64	0.66	/B1/B	телеком	
ЮТК БО-04	1 000 R	11.40	21.04.11		18.10.12	20.8	105.50		130 000	102.00	105.75		8.16	2.69	1.46	/B1/B	телеком	
ЮТК-05 об.	2 000 R	7.80	01.06.11		30.05.12	16.1	100.50			98.00	102.50		7.76	3.97	1.18	/B1/B	телеком	
ЮТэйр-Ф БО-1	1 500 R	12.50	29.03.11		26.03.13	26.1	107.32			107.65	108.45		9.01	2.90	1.75		транспорт	
ЮТэйр-Ф БО-2	1 500 R	12.50	29.03.11		26.03.13	26.1	107.42			107.65	108.45		8.95	2.90	1.75		транспорт	
ЮТэйр-Ф БО-3	1 500 R	9.45	24.03.11		19.12.13	35.0	102.60	0.10	196 800	102.35	102.75		8.69	2.30	2.33		транспорт	
Якутскэн БО-01	3 000 R	8.25	08.03.11		03.09.13	31.5	100.58			100.00	101.50		8.15	4.09	2.13	BB//	энергетика	
Якутскэн02	1 200 R	10.30	10.03.11		08.03.12	13.3	103.18	0.01	167	103.02	103.18		7.00	4.98	0.86	BB//	энергетика	

Рынок рублевых облигаций

Выпуск	Объем, млн	Купон, %	Дата			Месяцев до		Цена	Изм.	Торговый объем, шт (осн.+РПС)	Котировки		Доходность, %			Дюр, лет	Рейтинг F/M/S	Сектор
			купона	оферты	погаш	офрт	погаш				покупка	продажа	офрт	погаш	текуц			
ГОСУДАРСТВЕННЫЕ И МУНИЦИПАЛЬНЫЕ ОБЛИГАЦИИ																		
Беларусь-01	7 000 R	8.70	24.03.11		20.12.12		22.9	99.90		50	99.85	100.05		9.05	2.17	1.60		гос. бумаги
Волгогр064	1 000 R	7.75	17.05.11		15.05.12		15.6	100.50			99.00	100.55		6.93	3.85	0.60	//BB-	муниципальный
Волгогр069	2 000 R	8.75	08.06.11		04.06.14		40.6	101.11	-2.79					7.67	4.32	2.05	//BB-	муниципальный
ИркОбл31-5	2 200 R	7.70	24.02.11		26.10.11		8.9	100.74			100.01	101.00		6.47	2.55	0.51	//B	муниципальный
ИркОбл31-6	3 800 R	9.15	15.04.11		22.11.12		22.0	100.87	-0.14		100.10	103.17		8.44	3.56	0.88	//B	муниципальный
Казань07	2 000 R	8.75	23.03.11		15.12.14		47.1	100.75		135 240	100.70	101.25		8.42	2.17	2.02		муниципальный
КалужОбл-2	1 300 R	8.40	28.02.11		29.08.11		6.9	100.31	-0.62	72 119	100.35	101.39		7.79	2.04	0.52	BB-/	муниципальный
КалужОбл-3	1 000 R	8.95	03.03.11		29.11.12		22.2	102.49						7.35	2.18	1.32	BB-/	муниципальный
КалужОбл-4	1 500 R	10.11	30.03.11		26.06.13		29.2	104.80			100.00	105.00		7.46	2.40	1.62	BB-/	муниципальный
Карелия 11	800 R	9.80	12.05.11		10.05.12		15.4	102.09			98.00	103.25		7.40	4.79	0.81	BB-/	муниципальный
Карелия 12	1 000 R	19.05	03.03.11		02.06.11		4.0	105.16			104.03	104.55		3.24	4.52	0.31	BB-/	муниципальный
Карелия 3	2 000 R	9.91	24.03.11		18.06.15		53.2	104.48			103.70	104.65		8.02	2.37	2.15	BB-/	муниципальный
КОМИ 7в об	1 000 R	8.00	23.05.11		22.11.13		34.1	100.87		3 700	98.02	101.10		7.72	3.93	1.96	BB/Ba2/	муниципальный
КОМИ 8в об	1 000 R	7.50	05.03.11		03.12.15		58.8	95.02	-0.02					8.14	3.94	3.30	BB/Ba2/	муниципальный
КОМИ 9в об	2 100 R	7.75	19.04.11		18.10.14		45.1	99.33	-0.02					7.80	3.89	2.63	BB/Ba2/	муниципальный
КраснЯрКр4	10 200 R	11.14	10.02.11		08.11.12		21.5	105.23	-0.12					6.82	2.64	1.16	BB+/Ba2/BB+	муниципальный
ЛенОбл-Зоб	1 300 R	12.00	10.06.11		05.12.14		46.7	114.06	0.46		113.50	114.99		7.73	5.25	2.96	BB/BB	муниципальный
МГор39-об	4 800 R	8.00	21.07.11		21.07.14		42.2	100.21	0.21	6 500	100.00	100.21		7.52	3.96	2.88	BBB/Baa1/BBB	муниципальный
МГор44-об	5 000 R	8.00	24.06.11		24.06.15		53.4	100.49			96.08	100.55		7.35	3.97	3.53	BBB/Baa1/BBB	муниципальный
МГор45-об	15 000 R	8.00	27.06.11		27.06.12		17.0	102.20	0.13	9 500	102.01	102.19		6.43	3.90	1.26	BBB/Baa1/BBB	муниципальный
МГор48-об	30 000 R	8.00	11.06.11		11.06.22		138.2	91.30	0.10	390 015	91.30	91.45		8.18	4.37	7.07	BBB/Baa1/BBB	муниципальный
МГор49-об	25 000 R	8.00	14.06.11		14.06.17		77.5	99.36	0.22	52	98.85	99.36		7.52	4.01	4.76	BBB/Baa1/BBB	муниципальный
МГор50-об	15 000 R	8.00	18.06.11		18.12.11		10.6	101.93	-0.02	500 033	101.93	102.12		5.77	3.91	0.81	BBB/Baa1/BBB	муниципальный
МГор53-об	15 000 R	8.00	01.03.11		01.09.13		31.4	101.05			101.05	101.15		7.10	3.93	2.16	BBB/Baa1/BBB	муниципальный
МГор54-об	15 000 R	8.00	05.03.11		05.09.12		19.4	101.93	0.22	84	101.81	101.95		6.50	3.89	1.39	BBB/Baa1/BBB	муниципальный
МГор56-об	20 000 R	8.00	22.03.11		22.09.16		68.6	99.20	-0.54	32	99.10	99.20		7.54	4.00	4.25	BBB/Baa1/BBB	муниципальный
МГор58-об	15 000 R	10.00	01.03.11		01.06.11		4.0	101.66	-0.06	51 470	101.64	101.80		4.92	2.43	3.30	BBB/Baa1/BBB	муниципальный
МГор61-об	15 000 R	15.00	03.03.11		03.06.13		28.4	118.08		7	117.65	118.08		6.74	3.13	1.87	BBB/Baa1/BBB	муниципальный
МГор62-об	20 000 R	15.00	08.03.11		08.06.14		40.7	117.96	0.05	235 893	117.96	118.07		7.38	3.14	2.55	BBB/Baa1/BBB	муниципальный
МГор63-об	15 000 R	15.00	10.03.11		10.12.13		34.7	119.72		600 002	118.33	121.40		7.49	3.09	2.21	BBB/Baa1/BBB	муниципальный
МГор66-об	110 000 R	8.75	23.02.11		23.11.18		95.0	106.14	-0.15		100.06	110.05		7.99	2.08	5.28	BBB/Baa1/BBB	муниципальный
Мос.обл.6в	12 000 R	9.00	19.04.11		19.04.11		2.5	100.82	-0.03	9 407	100.81	100.82		4.99	4.45	0.20	/B1/отозван	муниципальный
Мос.обл.7в	16 000 R	8.00	20.04.11		16.04.14		39.0	99.00		1 014	99.00	99.14		8.53	4.03	2.60	/B1/отозван	муниципальный
Мос.обл.8в	10 000 R	9.00	14.06.11		11.06.13		28.7	101.76			101.25	101.85		7.84	4.41	1.29	/B1/отозван	муниципальный
Мос.обл.9в	33 000 R	18.00	10.04.11		15.03.12		13.6	110.02	0.01		109.76	109.99		6.82	7.62	0.81	/B1/отозван	муниципальный
НижегорОбл3	2 000 R	7.70	21.04.11		20.10.11		8.7	100.75			100.80	101.60		6.69	3.81	0.65	B+/отозван/	муниципальный
НижегорОбл4	2 700 R	8.00	24.05.11		17.11.12		21.8	101.08	0.18	260 010	100.22	101.70		7.13	3.93	1.15	B+/отозван/	муниципальный
ОФЗ 25063	30 000 R	6.20	09.02.11		09.11.11		9.3	101.11	-0.04	42 000	100.95			4.81	1.53	0.71	BBB/Baa1/BBB	гос. бумаги
ОФЗ 25064	45 000 R	11.90	20.04.11		18.01.12		11.7	106.57	-0.03	10	106.57	106.61		4.93	2.78	0.88	BBB/Baa1/BBB	гос. бумаги
ОФЗ 25065	46 000 R	12.00	30.03.11		27.03.13		26.1	111.95	0.45	8 000	111.20	111.90		6.16	2.67	1.81	BBB/Baa1/BBB	гос. бумаги
ОФЗ 25066	40 000 R	10.55	06.04.11		06.07.11		5.1	102.65		59 810	102.60	102.70		4.24	2.56	0.40	BBB/Baa1/BBB	гос. бумаги
ОФЗ 25067	45 000 R	11.30	20.04.11		17.10.12		20.8	108.71	0.03	4445 152	108.65	108.75		6.03	2.59	1.49	BBB/Baa1/BBB	гос. бумаги
ОФЗ 25068	45 000 R	12.00	23.02.11		20.08.14		43.2	115.45	-0.20	10 000	115.33	115.66		7.13	5.18	2.71	BBB/Baa1/BBB	гос. бумаги
ОФЗ 25070	44 947 R	10.00	30.03.11		28.09.11		7.9	103.41	-0.01	10 000	103.41	103.50		4.66	4.82	0.60	BBB/Baa1/BBB	гос. бумаги
ОФЗ 25071	39 165 R	8.10	01.06.11		26.11.14		46.4	103.22	-0.13	70 002	103.15	103.30		7.24	3.91	3.10	BBB/Baa1/BBB	гос. бумаги
ОФЗ 25072	66 830 R	7.15	27.07.11		23.01.13		24.0	101.45	0.00	287 003	101.40	101.55		6.46	3.51	1.76	BBB/Baa1/BBB	гос. бумаги
ОФЗ 25073	55 991 R	6.85	03.08.11		01.08.12		18.2	101.40		806	101.30	101.40		5.95	3.37	1.37	BBB/Baa1/BBB	гос. бумаги
ОФЗ 25075	30 000 R	6.88	20.07.11		15.07.15		54.1	98.45	0.15	288 842	98.32	98.42		7.43	3.48	3.62	BBB/Baa1/BBB	гос. бумаги
ОФЗ 25077	30 000 R	7.35	27.07.11		20.01.16		60.4	99.43	-0.06	448 507	99.41	99.49		7.63	3.69	3.94	BBB/Baa1/BBB	гос. бумаги
ОФЗ 25078	30 000 R	6.70	10.08.11		06.02.13		24.5	100.61		55696 289	100.61	100.63		6.47	3.45	1.80	BBB/Baa1/BBB	гос. бумаги
ОФЗ 26198	42 117 R	6.00	03.11.11		02.11.12		21.3	99.49			100.25	100.25		6.30	6.03	1.59	BBB/Baa1/BBB	гос. бумаги
ОФЗ 26199	44 000 R	6.10	13.04.11		11.07.12		17.5	100.31			100.20	100.45		6.00	1.52	1.30	BBB/Baa1/BBB	гос. бумаги
ОФЗ 26200	50 000 R	6.10	20.04.11		17.07.13		29.9	99.27			99.45			6.58	1.53	2.15	BBB/Baa1/BBB	гос. бумаги
ОФЗ 26202	40 000 R	11.20	23.03.11		17.12.14		47.1	114.52	-0.08	2331 643	114.67			7.08	2.44	3.00	BBB/Baa1/BBB	гос. бумаги
ОФЗ 26203	25 000 R	6.90	09.02.11		03.08.16		67.0	97.03		16698 200	97.45	97.70		7.71	3.68	4.18	BBB/Baa1/BBB	гос. бумаги
ОФЗ 46002	62 000 R	8.00	09.02.11		08.08.12		18.4	102.33		54 532				4.89	3.90	0.70	BBB/Baa1/BBB	гос. бумаги
ОФЗ 46014	43 717 R	7.00	09.03.11		29.08.18		92.2	99.41		228 999		99.80		7.23	3.51	5.30	BBB/Baa1/BBB	гос. бумаги
ОФЗ 46017	80 000 R	7.00	09.02.11		03.08.16		67.0	98.21		5028 954	96.50	97.00		7.18	1.78	3.92	BBB/Baa1/BBB	гос. бумаги
ОФЗ 46018	128 934 R	8.00	09.03.11		24.11.21		131.6	97.45	0.20	2	94.59	97.45		7.55	2.05	6.50	BBB/Baa1/BBB	гос. бумаги
ОФЗ 46019	26 000 R		30.03.11		20.03.19		98.9	73.62		2656 604	71.39			7.70		4		

Рынок еврооблигаций

Выпуск	Объем, млн	Купон, %	Дата			Месяцев до		Цена	Изм.	Торговый объем, шт	Котировки		Доходность, %			Дюр, лет	Рейтинг F/M/S	Сектор
			купона	оферты	погаш	офрт	погаш				покупка	продажа	офрт	погаш	текущ			
ЕВРООБЛИГАЦИИ																		
Ak bars-11	300 \$	9.25	20.06.11		20.06.11	4.6	102.16	0.03					3.51	4.53	0.38	BB/Baa3/	банки	
Ak bars-12	225 \$	10.25	03.06.11		03.12.12	22.3	108.19	-0.03					5.49	4.74	1.66	BB/Baa3/	банки	
Alfa-Bank-12	500 \$	8.20	25.06.11		25.06.12	17.0	106.19	0.07					3.61	3.86	1.32	BB/Baa1/B+	банки	
Alfa-Bank-13	400 \$	9.25	24.06.11	24.06.11	24.06.13	5.0	29.1	108.65	-0.06			-11.49	4.26	0.42	BB/Baa1/B+	банки		
Alfa-Bank-15_03_18	600 \$	8.00	18.03.11		18.03.15	50.2	104.87	-0.07					6.63	3.81	3.40	BB/Baa1/B+	банки	
Alfa-Bank-17	300 \$	8.64	22.02.11	22.02.12	22.02.17	13.0	73.7									BB/Baa1/B+	банки	
Alfa-Bank-17_09_25	1 000 \$	7.88	25.03.11		25.09.17		80.9									BB/Baa1/B+	банки	
Alliance Oil-15	350 \$	9.88	11.03.11		11.03.15		49.9									V/B+	сырье	
Alrosa-14	500 \$	8.88	17.05.11		17.11.14		46.1	112.73	0.05				5.13	3.94	3.20	BB-/Baa3/BB-	сырье	
Alrosa-20	1 000 \$	7.75	03.05.11		03.11.20		118.7	106.28	0.16				6.85	3.65	6.76	BB-/Baa3/BB-	сырье	
Bank St-Petersburg-17	100 \$	10.50	25.07.11		25.07.17		78.8									/Baa3/	банки	
BoM-11CHF	250 C	6.25	04.03.11		04.03.11		1.0	100.31					2.65	6.23	0.09	BBB-/Baa1/	банки	
BoM-13	500 \$	7.34	13.05.11		13.05.13		27.7	106.35	0.06				4.37	3.45	2.07	BBB-/Baa1/	банки	
BoM-15	300 \$	7.50	25.05.11		25.11.15		58.6	98.51	0.21				7.88	3.81	3.91	BBB-/Baa1/	банки	
BoM-15_03_11	750 \$	6.70	11.03.11		11.03.15		49.9									BBB-/Baa1/	банки	
BoM-17	400 \$	6.81	10.05.11		10.05.17		76.3	101.18	0.80				6.57	3.36	4.98	BBB-/Baa1/	банки	
Business Alliance-12	8 323 R	8.88	25.04.11		25.04.12		14.9									/Baa3/	банки	
Credit Europe Bank-13	300 \$	7.75	20.05.11		20.05.13		27.9	102.90	-0.01				6.37	3.77	2.06	/Baa3/	банки	
EURDEV-14	500 \$	7.38	29.03.11		29.09.14		44.5	108.48	0.06				4.82	3.40	3.14	BBB/Aa3/BBB	банки	
Eurochem12	300 \$	7.88	21.03.11		21.09.12		19.9									BB/BB	химия	
Evrax-13	1 050 \$	8.88	24.04.11		24.04.13		27.1	108.09	-0.04				4.99	4.11	1.98	B+/B1/B	металлургия	
Evrax-15	750 \$	8.25	10.05.11		10.11.15		58.1									/Baa3/BB-	металлургия	
Evrax-18	550 \$	9.50	24.04.11		24.04.18		87.9									B+/B1/B	металлургия	
Gallery-13 CLN	175 \$	10.13	12.05.11		12.05.13		27.7									/Caa1/D	сырье	
Gazprom-11 CHF	500 C	9.00	23.04.11		23.04.11		2.7	101.70	-0.11				1.31	8.85	0.22	BBB/Baa1/BBB	сырье	
Gazprom-12	1 000 €	4.56	09.12.11		09.12.12		22.5	103.52	-0.04				2.57	4.40	1.79	BBB/Baa1/BBB	сырье	
Gazprom-12 JPY	30 000 Y	2.89	15.05.11		15.11.12		21.7	100.30	1.58				2.72	1.44	1.72	BBB/Baa1/BBB	сырье	
Gazprom-13	1 750 \$	9.63	01.03.11		01.03.13		25.3	113.19	0.15				3.03	4.25	1.85	BBB/Baa1/BBB	сырье	
Gazprom-13 GBP	800 G	6.58	31.10.11		31.10.13		33.4	106.22	-0.07				4.08	6.20	2.52	BBB/Baa1/BBB	сырье	
Gazprom-13-2	1 222 \$	4.51	22.07.11		22.07.13		30.0	103.54	-0.02				3.01	2.17	2.33	BBB/Baa1/BBB	сырье	
Gazprom-13-5	400 \$	7.34	11.04.11		11.04.13		26.6	109.11	0.05				3.01	3.36	2.00	BBB/Baa1/BBB	сырье	
Gazprom-13-6	500 \$	7.51	31.07.11		31.07.13		30.3	110.12	0.11				3.25	3.41	2.30	BBB/Baa1/BBB	сырье	
Gazprom-14	780 €	5.03	25.02.11		25.02.14		37.3	103.79	0.02				3.66	4.85	2.74	BBB/Baa1/BBB	сырье	
Gazprom-14_07_31	1 250 \$	8.13	31.07.11		31.07.14		42.5	113.25	-0.15				4.12	3.61	3.07	BBB/Baa1/BBB	сырье	
Gazprom-14-2	700 €	5.36	31.10.11		31.10.14		45.6	104.69	0.04				3.94	5.12	3.39	BBB/Baa1/BBB	сырье	
Gazprom-15	1 000 €	5.88	01.06.11		01.06.15		52.7	105.60	0.29				4.37	5.56	3.74	BBB/Baa1/BBB	сырье	
Gazprom-15_02_04	850 €	8.13	04.02.11		04.02.15		48.8	113.78	0.40				2.50	7.14	3.31	BBB/Baa1/BBB	сырье	
Gazprom-15_11_29	1 000 \$	5.09	29.05.11		29.11.15		58.7	102.21	0.20				4.57	2.49	4.21	BBB/Baa1/BBB	сырье	
Gazprom-16	1 350 \$	6.21	22.05.11		22.11.16		70.7									BBB/Baa1/BBB	сырье	
Gazprom-17	500 €	5.14	22.03.11		22.03.17		74.7	101.65	0.32				4.76	5.05	5.08	BBB/Baa1/BBB	сырье	
Gazprom-17-2	500 €	5.44	02.11.11		02.11.17		82.2	102.41	0.34				4.94	5.31	5.63	BBB/Baa1/BBB	сырье	
Gazprom-18	1 200 €	6.61	13.02.11		13.02.18		85.6	106.91	0.60				5.32	6.18	5.41	BBB/Baa1/BBB	сырье	
Gazprom-18-2	1 100 \$	8.15	11.04.11		11.04.18		87.5									BBB/Baa1/BBB	сырье	
Gazprom-19	2 250 \$	9.25	23.04.11	23.04.12	23.04.19	15.0	100.1						4.66	3.34	3.03	BBB/Baa1/BBB	сырье	
Gazprom-20	1 250 \$	7.20	01.08.11		01.02.20		109.5	107.76	0.17							BBB/Baa1/BBB	сырье	
Gazprom-22	1 300 \$	6.51	07.03.11		07.03.22		135.0									BBB/Baa1/BBB	сырье	
Gazprom-34	1 200 \$	8.63	28.04.11	28.04.14	28.04.34	39.0	282.9									BBB/Baa1/BBB	сырье	
Gazprom-37	1 250 \$	7.29	16.02.11		16.08.37		323.1	105.72	0.08				6.82	3.45	11.68	BBB/Baa1/BBB	сырье	
Gazprombank-11	300 \$	7.97	15.06.11		15.06.11		4.4	102.34	-0.04				1.58	3.89	0.37	/Baa3/BB	банки	
Gazprombank-13	500 \$	7.93	28.06.11		28.06.13		29.2									/Baa3/BB	банки	
Gazprombank-14	500 \$	6.25	15.06.11		15.12.14		47.1									/Baa3/BB	банки	
Gazprombank-15	1 000 \$	6.50	23.03.11		23.09.15		56.5									/Baa3/BB	банки	
Gazprombank-16	120 \$	7.35	08.05.11		08.05.16		64.1									/Baa3/BB	банки	
Gazstream-13	647 \$	5.63	22.07.11		22.07.13		30.0	103.58	-0.01				4.09	2.72	2.30	BBB/Baa1/BBB	сырье	
HCFB-11	500 \$	11.00	20.06.11		20.06.11		4.6	102.50	-0.17				4.33	5.37	0.38	/Baa3/B+	банки	
HCFB-11-2	450 \$	11.75	11.02.11		11.08.11		6.3	103.52	-0.02				4.87	5.68	0.49	/Baa3/B+	банки	
IIB-13	200 \$	11.00	15.02.11		15.02.13		24.8									D/Caa2/D	торговля	
Income-Lada-11 CLN	38 \$	18.00	23.03.11		20.06.11		4.6										торговля	
KZOSRU-11	200 \$	9.25	30.04.11		30.10.11		9.0									RD/D	химия	
LenSpetsSMU-15	150 \$	9.75	09.02.11		09.11.15		58.0									/B	строительство	
Lukoil-14	900 \$	6.38	05.05.11		05.11.14		45.7	107.41	-0.04				4.22	2.97	3.30	BBB-/Baa2/BBB-	сырье	
Lukoil-17	500 \$	6.36	07.06.11		07.06.17		77.2									BBB-/Baa2/BBB-	сырье	
Lukoil-19	600 \$	7.25	05.05.11		05.11.19		106.6	108.80	0.25				5.94	3.33	6.44	BBB-/Baa2/BBB-	сырье	
Lukoil-20	800 \$	6.13	09.05.11		09.11.20		118.9									BBB-/Baa2/BBB-	сырье	
Lukoil-22	500 \$	6.66	07.06.11		07.06.22		138.1	102.52	-0.07				6.34	3.25	7.85	BBB-/Baa2/BBB-	сырье	
MBRD-16	60 \$	8.88	10.03.11	10.03.11	10.03.16	1.0	62.1	95.88				53.04	4.63	0.08		B+/B1/	банки	
MDM-11	200 \$	9.75	21.07.11		21.07.11		5.6									BB/Baa2/B+	банки	
Mirax-11	180 \$	9.45	20.03.11		20.03.11		1.5									/Ca1/	строительство	
Moscow-11	374 €	6.45	12.10.11		12.10.11		8.4	103.09	0.00				1.90	6.26	0.69	BBB/Baa1/BBB	муниципальный	
Moscow-16	407 €	5.06	20.10.11		20.10.16		69.6	101.45	-0.11				4.71	4.99	4.93	BBB/Baa1/BBB	муниципальный	
MTS-12	400 \$	8.00	28.07.11		28.01.12		12.0	106.16	0.07				1.69	3.77	0.96	BB+/Baa2/BB	телеком	
MTS-20	750 \$	8.63	22.06.11		22.06.20		114.3									BB+/Baa2/BB		

Департамент по операциям с долговыми инструментами

Исполнительный директор, руководитель департамента

Борис Гинзбург, ginzburgbi@uralsib.ru

Управление продаж и торговли

Руководитель управления

Сергей Шемардов, she_sa@uralsib.ru

Управление продаж

Коррадо Таведжиа, taveggiac@uralsib.ru
Елена Довгань, dov_en@uralsib.ru
Анна Карпова, karpovaam@uralsib.ru
Дмитрий Попов, popovdv@uralsib.ru
Дэниэл Фельцман, feltsmand@uralsib.ru
Екатерина Кочемазова, kochemazovaea@uralsib.ru

Управление торговли

Андрей Борисов, bor_av@uralsib.ru
Вячеслав Чалов, chalovvg@uralsib.ru
Наталья Храброва, khrabrovann@uralsib.ru

Управление по рынкам долгового капитала

Корпоративные выпуски

Артемий Самойлов, samojlova@uralsib.ru
Виктор Орехов, ore_vv@uralsib.ru
Дарья Союшкина, sonyushkinada@uralsib.ru
Алексей Чекушин, chekushinay@uralsib.ru

Региональные выпуски

Кирилл Иванов, ivanovkv@uralsib.ru
Александр Маргеев, margeevas@uralsib.ru

Сопровождение проектов

Гюзель Тимошкина, tim_gg@uralsib.ru
Галина Гудыма, gud_gi@uralsib.ru
Наталья Грищенко, grischenkovane@uralsib.ru
Антон Кулаков, kulakovak@uralsib.ru

Аналитическое управление

Руководитель управления

Константин Чернышев, che_kb@uralsib.ru

Дирекция анализа долговых инструментов

Руководитель Дмитрий Дудкин, dudkindi@uralsib.ru

Заместитель руководителя управления

Вячеслав Смольянинов, smolyaninovv@uralsib.ru

Долговые обязательства

Дмитрий Дудкин, dudkindi@uralsib.ru
Надежда Мырсыкова, myrsikovav@uralsib.ru
Мария Радченко, radchenkomg@uralsib.ru
Ольга Стерина, sterinaoa@uralsib.ru
Юрий Голбан, golbanyv@uralsib.ru

Стратегия/Политика

Крис Уифер, cwaefer@uralsib.ru
Вячеслав Смольянинов, smolyaninovv@uralsib.ru
Леонид Слипченко, slipchenkola@uralsib.ru

Экономика

Алексей Девятов, devyatovae@uralsib.ru
Наталья Майорова, mai_ng@uralsib.ru
Ольга Стерина, sterinaoa@uralsib.ru

Банки

Леонид Слипченко, slipchenkola@uralsib.ru
Наталья Майорова, mai_ng@uralsib.ru
Наталья Березина, berezinana@uralsib.ru

Анализ рыночных данных

Вячеслав Смольянинов, smolyaninovv@uralsib.ru
Василий Дегтярев, degtyarevm@uralsib.ru
Дмитрий Пуш, pushds@uralsib.ru

Нефть и газ

Алексей Кокин, kokinav@uralsib.ru
Юлия Новиченкова, novichenkova@uralsib.ru

Электроэнергетика

Матвей Тайц, tai_ma@uralsib.ru
Александр Селезнев, seleznevae@uralsib.ru

Металлургия/Горнодобывающая промышленность

Дмитрий Смолин, smolindv@uralsib.ru
Николай Сосновский, sosnovskyno@uralsib.ru

Телекоммуникации/Медиа/ Информационные технологии

Константин Чернышев, che_kb@uralsib.ru
Константин Белов, belovka@uralsib.ru

Минеральные удобрения/ Машиностроение/Транспорт

Анна Куприянова, kupriyanovaa@uralsib.ru
Ирина Иртегова, irtegovais@uralsib.ru

Потребительский сектор/Недвижимость

Тигран Оганесян, hovhannisy@uralsib.ru
Александр Шелестович, shelestoviav@uralsib.ru

Редакционная группа

Английский язык

Джон Уолш (англ. яз.), walshj@uralsib.ru,
Тимоти Халл, hallt@uralsib.ru
Пол Де Витт, dewittpd@uralsib.ru
Хиссам Латиф, latifh@uralsib.ru

Дизайн

Ангелина Шабаринова, shabarinovav@uralsib.ru

Русский язык

Андрей Пятигорский, pya_ae@uralsib.ru
Евгений Гринкруг, grinkruges@uralsib.ru
Ольга Симкина, sim_oa@uralsib.ru

Настоящий бюллетень предназначен исключительно для информационных целей. Ни при каких обстоятельствах он не должен использоваться или рассматриваться как оферта или предложение делать оферты. Несмотря на то что данный материал был подготовлен с максимальной тщательностью, УРАЛСИБ не дает никаких прямых или косвенных заверений или гарантий в отношении достоверности и полноты включенной в бюллетень информации. Ни УРАЛСИБ, ни агенты компании или аффилированные лица не несут никакой ответственности за любые прямые или косвенные убытки от использования настоящего бюллетеня или содержащейся в нем информации. Все права на бюллетень принадлежат ООО «УРАЛСИБ Кэпитал», и содержащаяся в нем информация не может воспроизводиться или распространяться без предварительного письменного разрешения. © УРАЛСИБ Кэпитал 2011