

## Рублевые выпуски

YTM, %	знач.	Изменение, б.п.		YTD
		за ден.	за мес.	
ОФЗ 46020	8.2	11	22	22
Газпром-11	7.5	(6)	(12)	(12)
Система-3	7.4	1	(29)	(29)

## Сырьевые рынки

	знач.	Изменение, %		YTD
		за ден.	за мес.	
Золото, \$/унция	1 354.4	1.4	(1.9)	(4.7)
Urals, \$/барр.	98.4	(0.9)	7.8	6.7
S&P Металлы, инд.	2 059.4	(0.1)	3.0	3.4
S&P C/x прод., инд.	878.4	(2.2)	8.7	6.3

## Денежный рынок

RUB млрд.	знач.	Изменение		YTD
		за ден.	за мес.	
РЕПО в ЦБ	1.8	(0.0)	(6.5)	-
Корсчета	425.9	2.9	(52.1)	(568.8)
Депозиты в ЦБ	1 009.3	57.8	77.2	376.1

	знач.	Изменение, б.п.		YTD
		за ден.	за мес.	
NDF 1Y, %	4.88	6	8	(3)
MOSPrime O/N, %	2.84	1	109	109

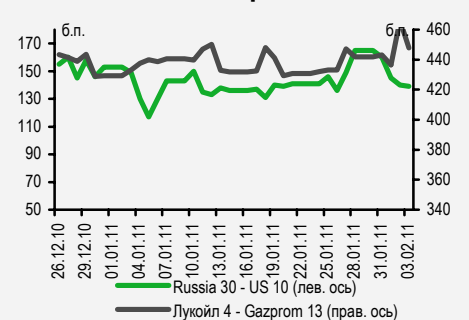
  

	знач.	Изменение, %		YTD
		за ден.	за мес.	
USDRUB	29.41	(0.1)	(3.8)	(3.7)

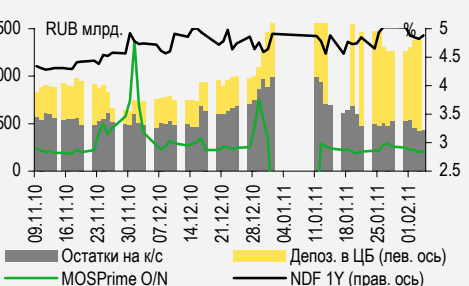
## Индексы

б.п.	знач.	Изменение, б.п.		YTD
		за ден.	за мес.	
Russia 30 - UST 10	139.0	(1)	9	(14)
EMBI + Spread	277.4	(0.5)	6.8	(11.1)

## Индикативные спреды



## Индикаторы денежного рынка



Источники: РТС, ММВБ, Bloomberg, оценки УРАЛСИБа

## СТРАТЕГИЯ

### ВНЕШНИЙ РЫНОК

Рынки с нетерпением ждут статистики по рынку труда: данных об уровне безработицы за январь и количестве новых рабочих мест в несельскохозяйственных секторах. Торги на европейских и американских площадках закрылись разнонаправленно, последние были воодушевлены опубликованной статистикой. Ждем открытия торгов в плюсе. .... стр. 2

### ВНУТРЕННИЙ РЫНОК

АИЖК размещает выпуск серии А17 на 8 млрд руб., заявленные ориентиры весьма привлекательны. Мечел открыл книгу заявок на размещение двух десятилетних выпусков облигаций на 10 млрд руб. .... стр. 2

## ДЕНЕЖНЫЙ РЫНОК

Вчера уровень ликвидности повысился, и мы ожидаем сохранения данной динамики на следующей неделе. Курс рубля сегодня, вероятно, останется без изменений, по крайней мере, до выхода макроэкономической статистики США. .... стр. 4

## КОРПОРАТИВНЫЕ СОБЫТИЯ

### МДМ-Банк (В+ /ВА2 /ВВ)

Банк объявил о привлечении бивалютного синдицированного кредита общим объемом 300 млн долл. Транш длиной три года кажется нам существенным достижением банка на фоне синдицированных сделок последнего времени. Новость, таким образом, умеренно положительная, но покупать сейчас лучше банковские бумаги конкурентов МДМ на первичном рынке. .... стр. 5

### Дикси (NR)

Вчера компания объявила о достижении принципиальных договоренностей на уровне основных акционеров о приобретении 100% акционерного капитала ГК «Виктория». Сумма сделки составит порядка 25 млрд руб. с учетом 5,1 млрд руб. долга Виктории. Сделку планируется закрыть к концу мая, она будет профинансирована за счет привлечения нового долга в размере 4,5 млрд руб. и допэмиссии акций. Новость положительна для компании и нейтральна для котировок облигаций Дикси. .... стр. 5

### Евраз (В /В2 /В+)

В 2011 г. Евраз может увеличить EBITDA на 50% и продолжить снижение долговой нагрузки. По итогам 2010 г. мы ожидаем улучшения кредитных метрик Евраза, а рублевые облигации компании считаем одними из самых привлекательных среди выпусков металлургических компаний. .. стр. 6

## ВКРАТЦЕ

Высокий суд Лондона разъяснил, что его решение о замораживании активов MTS Finance на сумму 208 млн долл. не касается купонных выплат и что компания может выполнить свои обязательства перед держателями облигаций. После этого МТС распространила заявление, согласно которому MTS Finance уведомила ее, что банк-агент 2 февраля перевел средства в счет уплаты купона держателям облигаций.

Вчера Авиарегистр Межгосударственного авиационного комитета выдал сертификат типа на самолет «Сухой Суперджет – 100». Получение этого сертификата означает, что самолет может эксплуатироваться авиакомпаниями на территории СНГ. Сертификацию самолета по требованиям EASA планируется завершить в 2011 г.

## RUSSIAN INFORMER

Новости и комментарии, относящиеся к рынку акций, см. в нашем ежедневном издании **Russian Informer**.

## СТРАТЕГИЯ

### Внешний рынок

**В центре внимания рынок труда.** Рынки напряженно ждали пятницы: сегодня публикуется блок статистики по занятости в США. Согласно прогнозу, за январь число рабочих мест в несельскохозяйственных секторах экономики увеличилось на 150 тыс., а уровень безработицы за месяц вырос до 9,5% с 9,4% в декабре. Хотя экономика США продолжает восстановление, темпы роста все еще недостаточно высоки для заметного улучшения ситуации на рынке труда, что, в свою очередь, оказывает негативное влияние на потребительский спрос, который является одним из двигателей экономического роста в США. Вчера американские фондовые индексы несколько подросли, европейские же завершили день незначительным снижением. Оптимизм на биржах США был поддержан сокращением числа заявок на пособия по безработице, которое превзошло прогноз (уменьшение на 42 тыс. вместо 34 тыс.), а так же благоприятными данными об индексе деловой активности в сфере услуг (ISM Non-Manufacturing), который неожиданно вырос до 59,4 пунктов – самого высокого уровня с 2005 г. В ходе выступления в национальном пресс-клубе глава ФРС заявил, что восстановление экономики США продолжается и в нынешнем году ожидается ускорение экономического роста, но отказываться от стимулирования экономики преждевременно, так как уровень безработицы остается высоким, а инфляция низкой. Вчера доходности десятилетних казначейские облигации США продолжили восходящее движение, повысившись еще на 8 б.п. до 3,56%. Сегодня ФРС будет вновь проводить выкуп бумаг с рынка; предполагается потратить на покупку двух-четырёхлетних облигаций 6–8 млрд долл. Вчерашнее заседание ЕЦБ не принесло неожиданностей – ставка рефинансирования осталась без изменений, глава ЕЦБ Жан-Клод Трише отметил, что наблюдающееся в последнее время ускорение инфляции в еврозоне не повлияет на текущий уровень ставок. Вчера евро отступил с занятых рубежей, опустившись в стоимости до 1,36 долл./евро.

**Без особого тренда.** Вчера спред индикативного суверенного выпуска Russia'30 к 10UST остался без изменений на отметке 140 б.п., цена Russia'30 снизилась на 39 б.п. до 114,5% от номинала. Остальные суверенные выпуски выглядели несколько лучше и подешевели в среднем на 10 б.п. В корпоративном сегменте единой динамики не сложилось, хотя можно сказать, что преобладали продажи. Евробонды Газпрома снизились в цене в среднем на 10 б.п., причем лучше всего на кривой выглядели бумаги с дюрацией два-четыре года, в то время как бумаги ЛУКОЙЛа подешевели в среднем на 30 б.п. В финансовом секторе следует отметить бонды Промсвязьбанка, прибавившие в цене 20 б.п., евробонды РСХБ закрылись нейтрально, при этом спросом пользовались длинные выпуски. Евробонды Сбербанка также завершили торговую сессию без особых изменений, в то время как бумаги ВТБ подешевели в среднем на 18 б.п. Утром на азиатских площадках уверенно растут котировки, цены фьючерсов на американские фондовые индексы также идут вверх. Мы ожидаем, что торговая сессия в России начнется ростом.

*Ольга Стерина, sterinaoa@uralsib.ru*

### Внутренний рынок

**АИЖК размещает облигации на 8 млрд руб. ...** Вчера АИЖК (А3/BBB) открыло книгу заявок на размещение одиннадцатилетних облигаций серии А17 объемом 8 млрд руб.; выпуск обеспечен государственной гарантией. Закрытие книги заявок запланировано на 7 февраля, размещение бумаг на бирже – на 9 февраля. По выпуску предусмотрено 45 купонных периодов: купонный доход выплачивается 15 января, 15 апреля, 15 июля и 15 октября каждого года обращения начиная с 15 апреля 2011 г. Дата полного погашения облигаций – 15 апреля 2022 г. Облигации имеют амортизационную структуру: 15.04.2019 г. будет погашено 40% от номинальной стоимости облигаций, 15.04.2020 г. – 25%, 15.04.2021 года – 20%, 15.04.2022 г. – еще 15%. Кроме того, 15 апреля 2014 г. может быть объявлено о досрочном погашении 30%, 15 апреля 2015 г. – 70% номинальной стоимости облигаций. Ориентир по ставке купона находится в диапазоне 8,9–9,15%, что соответствует доходности в интервале 9,2–9,47%. Напомним, что в декабре 2010 г. АИЖК уже пыталось разместить данный выпуск, однако размещение было перенесено. В тот момент ориентир по ставке купона был равен 8,75–9,25% годовых. Согласно нашей модели, дюрация нового выпуска составит 5,87 лет, что на кривой доходностей АИЖК соответствует доходности в диапазоне 8,95–9,05%. Таким образом, любой купон в рамках объявленного ориентира будет привлекателен, и мы рекомендуем принимать участие в размещении. Если же по выпуску будет исполнен опцион, тогда дюрация нового выпуска составит 3,05 года, что будет соответствовать доходности приблизительно на уровне 8%.

**...а Мечел – на 10 млрд руб.** Вчера одна из крупнейших горно-металлургических компаний России, Мечел (B1/—/—), открыла книгу заявок на размещение двух выпусков 10-летних облигаций на 5 млрд руб. каждый. Инвесторам будут предложены выпуски 15-й и 16-й серий. Закрытие книги заявок запланировано на 18 февраля, размещение бумаг на бирже – на 22 февраля. По каждому из выпусков предусмотрена трехлетняя оферта. Ориентир по ставке купона находится в диапазоне 8,75–9,25%, что соответствует доходности к погашению на уровне 8,94–9,46%. Совет директоров компании утвердил решение о размещении семи 10-летних выпусков по 5 млрд руб. каждый для финансирования разработки Эльгенского месторождения. Два выпуска из семи было размещено в августе прошлого года. В совокупности у компании находятся в обращении восемь выпусков различной длины. Более подробный комментарий к размещению Мечела будет опубликован в ближайшее время.

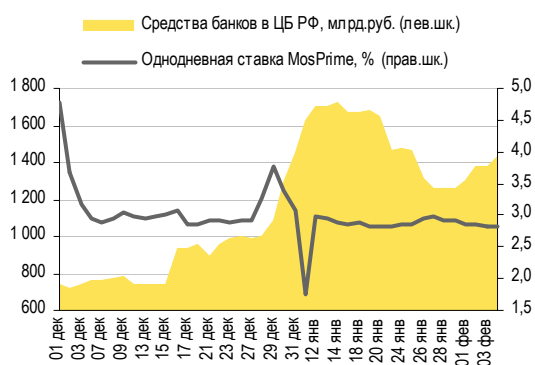
*Ольга Стерина, [sterinaoa@uralsib.ru](mailto:sterinaoa@uralsib.ru)*

## ДЕНЕЖНЫЙ РЫНОК

### Рост ликвидности на следующей неделе продолжится

Вчера было зафиксировано повышение уровня ликвидности: остатки на корсчетах кредитных учреждений в ЦБ выросли на 2,9 млрд руб. до 425,9 млрд руб., депозиты – на 57,8 млрд руб. до 1 009,3 млрд руб. Однако индикативная ставка MosPrime по однодневным кредитам поднялась на 1 б.п. до 2,84%. Аукционы по операциям РЕПО с ЦБ вновь были отменены. Мы ожидаем дальнейшего роста ликвидности на следующей неделе.

#### Совокупные средства банков в ЦБ РФ, млрд руб., и однодневная ставка MosPrime, %



Источники: ЦБ РФ

#### Международные резервы ЦБ РФ, млрд долл.



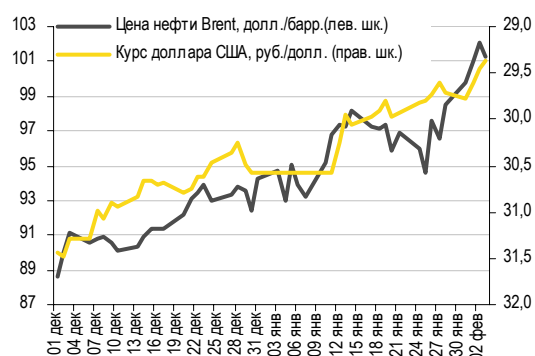
Источники: ЦБ РФ

Вчера Центробанк России обнародовал данные по международным резервам на 28 января, которые увеличились за неделю на 2,7 млрд долл. до 484,7 млрд долл.

Рубль укрепился на 27 копеек к бивалютной корзине, которая подешевела до 34,23 руб – в основном вследствие падения курса евро на 51 копейку до 40,16 руб./евро. Курс доллара к рублю на ММВБ снизился на 8 копеек до 29,38 руб./долл. при объеме торгов, составившем 9,9 млрд долл. (+29% за сессию).

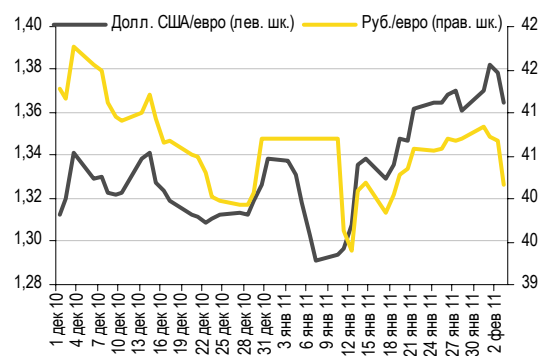
Азиатские рынки (те, которые не закрылись на новогодние праздники) демонстрируют разнонаправленную динамику. Цена на нефть сегодня утром пока остается без изменений и составляет 101,5 долл./барр. (Brent). Сегодня мы не ожидаем значительных колебаний курса рубля, по крайней мере, до выхода макроэкономической статистики США.

#### Курс руб./долл. и цена барреля нефти Brent, долл.



Источники: Bloomberg, ММВБ

#### Курс евро относительно доллара США и рубля



Источники: Bloomberg, ММВБ

Леонид Слипченко, [slipchenkola@uralsib.ru](mailto:slipchenkola@uralsib.ru)  
 Наталья Майорова, [mayorovang@uralsib.ru](mailto:mayorovang@uralsib.ru)  
 Наталия Березина, [berezinana@uralsib.ru](mailto:berezinana@uralsib.ru)

## КОРПОРАТИВНЫЕ СОБЫТИЯ

### МДМ-Банк (В+/Ва2/ВВ)

#### Привлечен синдицированный кредит

**Два транша по 150 млн долл.** Вчера МДМ-Банк сообщил о достижении договоренности с широким синдикатом иностранных банков о привлечении кредита на общую сумму, эквивалентную 300 млн долл. Кредит будет предоставлен в двух валютах, а его сумма разбита на две части по 150 млн долл. каждая. Первый транш предоставляется на один год по ставке LIBOR/EURIBOR+220 б.п., второй – на три года с амортизацией и ставкой LIBOR/EURIBOR+350 б. п. Банк направит привлеченные средства на развитие деятельности по торговому финансированию.

**Новость умеренно положительна.** Постепенное размораживание рынка синдицированных кредитов свидетельствует как о росте доверия международных кредиторов к российской банковской системе, так и о снижении их оценки российских рисков в целом. В отношении конкретно МДМ-Банка мы можем сказать, что привлечение новых ресурсов для него абсолютно логично, поскольку со II квартала 2010 г. в банке возобновился рост кредитного портфеля. Что касается уровня ставок, то, пока рынок кредитов такой «рыхлый», трудно точно оценить их справедливость, но в декабре прошлого года Сбербанк привлек 2 млрд долл. под LIBOR+150 б.п. на три года, в ноябре Банк Зенит занял 100 млн долл. под LIBOR+350 б.п. на один год, в сентябре МКБ подписал соглашение на 170 млн долл. под LIBOR+325 б.п. на один год. На этом фоне именно привлечение МДМ-Банком трехлетнего транша представляется заметным достижением.

**Облигации МДМ сейчас нельзя назвать дешевыми.** Мы неоднократно рекомендовали к покупке рублевый выпуск МДМ-8, который в настоящий момент торгуется с доходностью 8,65% на пять лет и 8,3% к трехлетней оферте. На вторичном рынке он действительно выглядит очень неплохо, однако, например, Альфа-Банк на первичном рынке проводит сейчас маркетинг трехлетних облигаций с купоном 8,25–8,55%, что, безусловно, выглядит предпочтительнее. Тем же инвесторам, которых конкретно интересует риск МДМ, мы советуем совсем немного подождать, поскольку в декабре 2010 г. банк отложил размещение своего выпуска МДМ-БО2, которое в тот момент шло с диапазоном доходности 8,95–9,45%.

Публикации по теме:

13.12.2010 «МДМ-Банк: Отчетность за девять месяцев 2010 г. и облигации на 5 млрд руб.»

[http://st.finam.ru/ipo/comments/\\_101213\\_FI\\_MDM%209M10.pdf](http://st.finam.ru/ipo/comments/_101213_FI_MDM%209M10.pdf)

*Дмитрий Дудкин, CFA, dudkindi@uralsib.ru*

### Дикси (NR)

#### Компания покупает розничную сеть «Виктория» за 20 млрд руб.

**Выручка и торговая площадь увеличатся примерно на 50%.** Вчера розничная сеть «Дикси» объявила о достижении принципиальных договоренностей на уровне основных акционеров о приобретении 100% акционерного капитала ГК «Виктория». Последняя работала в форматах «магазин у дома», «дискаунтер», «супермаркет» и «cash&carry» и занимала по итогам 2009 г. десятое место среди крупнейших розничных компаний на российском рынке по величине выручке. Согласно расчетам Дикси, покупка позволит ей увеличить выручку и торговую площадь более чем на 50% – соответственно до 97,8 млрд руб. и 348,9 тыс. кв.м. по итогам 2010 г. – и добавить около 0,5% к своей доле на российском рынке. Общее число магазинов Дикси после приобретения достигнет 903, в их числе будет 257 магазинов, принадлежавших Виктории, которые планируется переименовать и интегрировать в форматы, развиваемые Дикси. Посредством приобретения Виктории Дикси сможет укрепить свои позиции в Центральном и Северо-Западном регионах, а также продвинуться на рынки Калининграда и Тулы. В прошлом году Дикси завершила строительство новых распределительных центров, которые позволят компании обслуживать приобретенные магазины. Кроме того, Виктории принадлежат два распределительных центра в Калининградской области – они продолжают работать с магазинами этого региона.

**Покупка увеличит долговую нагрузку Дикси.** Сумма сделки составит около 20 млрд руб., не включая долг Виктории. Из них 4,5 млрд руб. предполагается профинансировать за счет новых кредитов, а на оставшуюся сумму будет проведена допэмиссия акций, в результате перераспределения которых нынешнему мажоритарному акционеру Дикси Группе компаний «МЕРКУРИЙ» будет принадлежать 50%+1 акция, а существующие акционеры Виктории (ими являются

физические лица) получают менее 15% в объединенной компании. На конец 2010 г. совокупный долг Дикси составлял 9 млрд руб., Виктории – 5,1 млрд руб., таким образом, с учетом новых заимствований общий долг объединенной компании достигнет 18,6 млрд руб. По итогам девяти месяцев 2010 г. Чистый долг/ЕБИТДА Дикси составлял 2,5. Мы ожидаем, что, несмотря на фактическое удвоение долга, за счет эффекта синергии долговая нагрузка объединенной компании на конец 2011 г. составит порядка 3–3,5 (исторически Виктория была более рентабельной, чем Дикси).

**Позитивно для компании, нейтрально для облигаций.** Для осуществления сделки Дикси необходимо получить одобрение от антимонопольных органов, а также от своих кредиторов. Но в любом случае компания рассчитывает закрыть сделку только к концу мая, тогда как единственный выпуск облигаций Дикси-1 погашается в середине марта. Таким образом, выплаты держателям облигаций должны быть осуществлены в первую очередь. Выпуск Дикси-1 в последнее время практически не торгуется, поэтому последние новости нейтральны для его котировок (облигации Виктории были выкуплены по оферте в 2010 г.). Однако в конце прошлого года Дикси зарегистрировал еще два выпуска облигаций общим объемом 10 млрд руб., и мы не исключаем, что впоследствии они могут стать одним из инструментов рефинансирования задолженности компании.

*Надежда Мырскова, myrsikovanv@uralsib.ru*

## **Евраз (В/В2/В+)**

### **В 2011 г. компания может увеличить ЕБИТДА на 50%**

**В 2011 г. ЕБИТДА может возрасти до 3,6 млрд долл., а долг планируется сократить.** Вчера финансовый директор Евраза Джакомо Байзини сообщил, что в 2011 г. ЕБИТДА компании вполне может возрасти до уровня, 3–3,6 млрд долл., что совпадает с текущими прогнозами рыночных аналитиков. Таким образом, поскольку ЕБИТДА по итогам 2010 г. оценивается в 2,4 млрд долл., рост этого показателя в текущем году может составить 25–50%. Байзини также сообщил, что в 2011 г. инвестиционные затраты запланированы в размере 1,2 млрд долл., что с учетом роста операционной прибыли может позволить компании направить на сокращение долга от 0,4 до 1 млрд долл. В результате показатель Чистый долг/ЕБИТДА Евраза может продолжить снижение и достигнуть уровня не выше 2,5

**Ожидаем хороших результатов Евраза по итогам 2010 г.** На начало 2010 г. отношение Чистый долг/ЕБИТДА было у Евраза весьма внушительным – 5,9. С учетом ЕБИТДА за прошлый год в размере 2,4 млрд долл. по итогам года долговая нагрузка компании, по нашей оценке, снизится до 3. Мы хотели бы также обратить внимание инвесторов на улучшение ликвидной позиции компании: в IV квартале Евраз привлек пятилетний синдицированный кредит в размере 1,9 млрд долл. для рефинансирования более короткого кредита, а также разместил рублевые облигации объемом 15 млрд руб., так что по итогам текущего года риск рефинансирования краткосрочных обязательств компании заметно снизился (на конец III квартала краткосрочный долг Евраза составлял 17,5% совокупного долгового портфеля, при долге в размере 7,85 млрд долл.).

**Рублевые облигации Евраза остаются привлекательными, котировки, на наш взгляд, не учитывают повышения кредитного качества.** Мы по-прежнему считаем облигации Евраза одними из самых привлекательных среди рублевых выпусков металлургических компаний. Выпуски котируются с доходностью 8,5–9,8%, в зависимости от срочности. Наибольшего внимания, на наш взгляд, заслуживают включенные в список РЕПО ЦБ выпуски Сибметинвест 1 и 2 (YTW 9,5%), предлагающие премию к ОФЗ в размере 250 б.п., в то время как спред к ОФЗ более коротких выпусков ЕвразХолдинг Финанс 1 и 3 (кстати, не включенных в список РЕПО ЦБ) не превышает 200 б.п. Что касается выпусков еврооблигаций, то они, на наш взгляд, оценены справедливо, и торгуются со спредом к свопам в размере не более 400 б.п. Вместе с тем с точки зрения спреда к базовым активам привлекательнее выглядят валютные обязательства Евраза.

*Мария Радченко, radchenkomg@uralsib.ru*

## КАЛЕНДАРЬ ПРЕДСТОЯЩИХ СОБЫТИЙ

### Долговой рынок

4 февраля	Размещение ТрансФин-М-БО-02 (1,25 млрд руб.). Размещение ТрансФин-М-БО-06 (0,5 млрд руб.). Размещение ТрансФин-М-БО-07 (0,5 млрд руб.).
8 февраля	Размещение Альфа-Банк-01 (5 млрд руб.). Размещение НК Альянс-БО-01 (5 млрд руб.). Размещение Промсвязьбанк-БО-03 (5 млрд руб.). Размещение Газпром нефть-08 (10 млрд руб.). Размещение Газпром нефть-09 (10 млрд руб.). Размещение Газпром нефть-10 (10 млрд руб.). Размещение Камаз БО-03 (2 млрд руб.). Оферта Группа ЛСП-2 (5 млрд руб.). Погашение ГАЗ-финанс-1 (5 млрд руб.).
9 февраля	Оферта М-Индустрия-2 (1,5 млрд руб.). Погашение Банк Русский стандарт- 6 (6 млрд руб.).
10 февраля	Размещение ЛОКО-Банк-БО-01 (2,5 млрд руб.). Погашение Трансмашхолдинг-2 (4 млрд руб.).
11 февраля	Оферта АИЖК-20 (5 млрд руб.). Оферта Банк Москвы-2 (10 млрд руб.). Оферта Фортум (ТГК-10)-2 (5 млрд руб.). Оферта Ипотечное Агентство Республики Татарстан-1 (1 млрд руб.).
12 февраля	Оферта Вестер-Финанс-1 (1,5 млрд руб.).
14 февраля	Оферта Далур-Финанс-1 (0,52 млрд руб.). Оферта ВТБ 24-2 (10 млрд руб.).
15 февраля	Размещение ЕАБР-04 (5 млрд руб.). Размещение Кредит Европа Банк-06 (4 млрд руб.). Оферта ВТБ-2016 (0,5 млрд евро.). Погашение ТМК-3 (5 млрд руб.). Погашение Москоммерцбанк-2 (3 млрд руб.).
16 февраля	Оферта ГЛОБЭКСБАНК БО-01 (5 млрд руб.). Погашение Россельхозбанк-2 (7 млрд руб.). Погашение НОМОС-БАНК-8 (3 млрд руб.).
23 февраля	Погашение СтройАльянс-1 (0,6 млрд руб.). Погашение Банк Союз-4 (3 млрд руб.).
24 февраля	Оферта Банк Петрокоммерц-7 (3 млрд руб.). Оферта Белон-Финанс-2 (2 млрд руб.). Оферта СУ-155 Капитал-3 (3 млрд руб.). Оферта Синергия-3 (2,5 млрд руб.). Погашение Северо-Западный Телеком-3 (3 млрд руб.).
25 февраля	Оферта ФОРМАТ-1 (1 млрд руб.).
28 февраля	Оферта ТГК-6-Инвест-1 (2 млрд руб.). Погашение Мортон-РСО-1 (0,5 млрд руб.).
1 марта	Погашение Восток-Сервис-Финанс БО-1 (1 млрд руб.).
2 марта	Оферта Макромир-Финанс-1 (1 млрд руб.).
3 марта	Оферта Рыбинский кабельный завод-1 (1 млрд руб.). Погашение Финансы-А.П.И.-1 (0,435 млрд руб.). Погашение Градострой-Инвест-1 (0,45 млрд руб.).
4 марта	Погашение Куйбышеввазот-инвест-02 (2 млрд руб.). Погашение Банк Москвы-2011 (250 млн CHF.). Погашение РТМ-2011 (140 млн долл.).
9 марта	Оферта Татфондбанк-6 (2 млрд руб.). Оферта МБРР-4 (5 млрд руб.). Оферта РМП Холдинг-1 (0,8 млрд руб.). Погашение ОСМО Капитал-1 (1 млрд руб.). Погашение Башкирэнерго-3 (1,5 млрд руб.). Погашение ПЧРБ-Финанс-1 (1,25 млрд руб.).
10 марта	Оферта МБРР-2016 (60 млн долл.).
11 марта	Оферта ВолгаТелеком-4 (3 млрд руб.).

### Денежный рынок

9 февраля	Аукцион по ОФЗ на сумму 40 млрд руб.
9 февраля	Погашение ОФЗ 46002 на 15,5 млрд руб.
9 февраля	Выплата купона по ОФЗ на 12,3 млрд руб.

## КАЛЕНДАРЬ ОФЕРТ

Дата оферты	Выпуск	Объем выпуска, млн руб.	Цена оферты, %	Ставка предыдущег о купона, %	Новая ставка купона, %	Дата следующей оферты / погашения
08.02.11	Группа ЛСР-2	5 000	100	13,5	9,8	31 января 2013
09.02.11	М-Индустрия-2	1 500	100	14,25	10,75	15 марта 2011
	АИЖК-20	5 000	100	8,6	8,6	15 декабря 2027
	Банк Москвы-2	10 000	100	7,5	7,55	1 февраля 2013
11.02.11	Фортум (ТГК-10)-2	5 000	100	7,6	7,6	10 августа 2011
	Ипотечное Агентство Республики Татарстан-1	1 000	100	12,0	8,0	2 августа 2011
12.02.11	Вестер-Финанс-1	1 500	100	15,25	-	-
14.02.11	Далур-Финанс-1	520	100	14,0	-	-
	ВТБ 24-2	10 000	100	7,35	-	-
15.02.11	ВТБ-2016	500 млн евро	100	4,25	4,25	15 февраля 2016
16.02.11	Глобэксбанк БО-01	5 000	100	9,25	-	-
	Банк Петрокоммерц-7	3 000	100	14,9	-	-
24.02.11	Белон-Финанс-2	2 000	100	17,0	-	-
	СУ-155 Капитал-3	3 000	100	15,5	-	-
	Синергия-3	2 500	100	10,0	-	-

## Рынок рублевых облигаций

Выпуск	Объем, млн	Купон, %	Дата			Месяцев до		Цена	Изм.	Торговый объем, шт (осн.+РПС)	Котировки		Доходность, %			Дюр, лет	Рейтинг F/M/S	Сектор
			купона	оферты	погаш	офрт	погаш				покупка	продажа	офрт	погаш	текущ			
<b>КОРПОРАТИВНЫЕ РУБЛЕВЫЕ ОБЛИГАЦИИ</b>																		
7Контин.02	7 000 R	9.00	16.06.11		14.06.12	16.6	94.64	3.63			91.00	98.29		13.57	4.74	1.14	торговля	
Авангард-03	1 500 R	9.25	13.05.11		10.05.13	27.6	100.76	0.01			100.75	101.00		9.06	4.58	1.89	BBB+/Baa3/BB+	
АИЖК 10об	6 000 R	8.05	15.02.11		15.11.18	94.7	100.59	1.59			99.03	100.22		8.15	2.02	3.90	/A3/BBB	
АИЖК 11об	10 000 R	8.20	15.03.11		15.09.20	117.1	100.49				99.55	100.59		7.45	2.01	4.68	/A3/BBB	
АИЖК 16об	10 000 R	8.25	15.03.11		15.09.21	129.2	97.37	0.87			97.01	99.14		8.99	5.99	5.20	/A3/BBB	
АИЖК 20об	5 000 R	8.60	15.06.11		15.12.27	205.3	100.50				100.00	101.00		8.82	3.96	8.01	/A3/BBB	
АИЖК 4об	900 R	8.70	01.05.11		01.02.12	12.1	102.47				101.71	102.70		6.26	2.07	0.91	/A3/BBB	
АИЖК 5об	2 200 R	7.35	15.04.11		15.10.12	20.7	100.99				100.34	101.34		6.63	1.79	1.07	/A3/BBB	
АИЖК 6об	2 500 R	7.40	15.04.11		15.07.14	41.9	99.99				98.50	101.15		7.61	1.82	2.06	/A3/BBB	
АИЖК 7об	4 000 R	7.68	15.04.11		15.07.16	66.3	99.70		75 279		99.61	100.29		8.00	1.90	3.05	/A3/BBB	
АИЖК 8об	5 000 R	7.63	15.03.11	15.03.14	15.06.18	38.0	99.63	0.03			99.75	100.19	8.03		1.89	2.02	/A3/BBB	
АИЖК 9об	5 000 R	7.49	15.02.11		15.02.17	73.5	99.70		100 000		99.33	99.80		7.80	1.89	3.01	/A3/BBB	
АиФ-02	1 000 R	11.25	24.06.11	23.12.11	21.12.12	22.9	100.41		25 000		100.35	100.55	11.01		5.59	0.77	телеком	
АК БАРС-03	10 000 R	7.90	26.04.11		25.10.11	8.8	101.05				101.10	101.20		6.47	3.90	0.66	BB/Baa3/	
АК БАРС-04	5 000 R	8.25	19.04.11	24.04.12	15.10.13	15.0	100.88	-0.12	2		100.96	101.09	7.48		4.08	1.08	BB/Baa3/	
Акрон-2	3 500 R	14.05	24.03.11	26.09.11	19.09.13	8.0	104.80		39 480		104.85	104.95	6.16		6.68	0.58	B+/B1/	
Акрон-3	3 500 R	13.85	25.05.11	25.05.12	20.11.13	16.0	108.20		101		108.20	109.25	7.22		6.38	1.13	B+/B1/	
Алроса-20	3 000 R	8.95	29.03.11		23.06.15	53.4	102.55	0.31	25 309		102.40	102.55		8.51	2.18	3.37	BB-/Baa3/BB-	
Алроса-21	8 000 R	8.25	24.03.11	25.06.13	18.06.15	29.0	101.60	0.19	265 050		101.31	101.55	7.68		2.02	2.02	BB-/Baa3/BB-	
Алроса-22	8 000 R	8.25	29.03.11	28.06.13	23.06.15	29.0	101.44	0.14	34 011		101.35	101.48	7.78		2.03	2.03	BB-/Baa3/BB-	
Алроса-23	7 000 R	8.95	24.03.11		18.06.15	53.2	102.45	0.20	88 574		102.35	102.47		8.53	2.18	3.36	BB-/Baa3/BB-	
АлтЗвиз-2 об	2 000 R	18.00	08.03.11		05.06.12	16.3	100.19	-0.03	3 985		100.15	100.19		18.92	4.48	0.62	торговля	
АтомэпрОб	10 000 R	7.50	15.08.11		15.08.14	43.0	99.01		50 011		99.33	99.80		7.81	7.58	2.90	//BBB-	
Аэрофлот БО-1	6 000 R	7.75	11.04.11		08.04.13	26.5	100.56	-0.39			100.03	101.70		7.46	3.84	1.93	BB+//	
Аэрофлот БО-2	6 000 R	7.75	11.04.11		08.04.13	26.5	100.59				100.21			7.45	3.84	1.93	BB+//	
Банк Санкт-Петербург	5 000 R	8.10	12.04.11	13.10.11	09.04.13	8.0	100.65	0.16	933		100.66	101.15	7.16		4.01	0.63	/Baa3/	
Банк Санкт-Петербург	5 000 R	7.50	28.03.11	26.03.12	23.09.13	14.0	100.91	-0.09	91 000		99.60	100.00	7.72		3.74	1.01	/Baa3/	
Банк Санкт-Петербург	3 000 R	8.50	16.06.11	13.12.12	12.12.13	23.0	100.45	0.08	408 054		100.25	100.40	8.39		4.22	1.61	/Baa3/	
БанкиМоск-1	10 000 R	6.45	29.07.11		29.07.11	0.0	100.02				95.00	110.00		6.51	3.22	0.45	BBB-/Baa1/	
БанкиМоск-2	10 000 R	7.50	04.02.11	11.02.11	01.02.13	0.0	100.22						-8.63		3.73	0.02	BBB-/Baa1/	
БанкСЮ304	3 000 R	9.50	23.02.11		23.02.11	0.7											банки	
Башнефть-01	15 000 R	12.50	21.06.11	21.12.12	13.12.16	23.0	108.43	-0.02	252 497		108.40	108.49	7.69		5.75	1.60	сырье	
Башнефть-02	15 000 R	12.50	21.06.11	21.12.12	13.12.16	23.0	108.45	0.05	90 039		108.45	108.50	7.68		5.75	1.60	сырье	
Башнефть-03	20 000 R	12.50	21.06.11	21.12.12	13.12.16	23.0	108.45	0.05	377 069		108.45	108.50	7.68		5.75	1.60	сырье	
Белон 02	2 000 R	17.00	24.02.11	24.02.11	23.02.12	1.0	12.8	-0.32			102.70	105.47	-18.08		8.29	0.07	металлургия	
Бинбанк-2	1 000 R	10.50	28.04.11	05.05.11	29.04.13	3.0	27.2	-0.26			99.00	101.50	7.51		5.24	0.23	/B2/B-	
ВБД ПП Зоб	5 000 R	7.45	02.03.11		27.02.13	25.2	100.52				100.30	100.55		7.30	3.70	1.77	/Baa3/BB-	
ВБД ПП БО-01	3 000 R	7.35	15.04.11		11.10.13	32.7	100.09				100.31	100.44	7.44		3.66	2.27	/Baa3/BB-	
ВБД ПП БО-02	3 000 R	7.35	15.04.11		11.10.13	32.7	100.23	-0.12			100.30	100.44	7.38		3.66	2.27	/Baa3/BB-	
ВБД ПП БО-03	3 000 R	7.35	15.04.11		11.10.13	32.7	100.40		100 000		100.30	100.42	7.31		3.65	2.27	/Baa3/BB-	
ВБД ПП БО-06	5 000 R	7.90	30.06.11		27.06.13	29.2	101.45		11 285		101.20	101.50	7.36		3.88	2.06	/Baa3/BB-	
ВБД ПП БО-07	5 000 R	7.90	30.06.11		27.06.13	29.2	101.19		48 789		101.20		7.48		3.89	2.06	/Baa3/BB-	
ВБД ПП БО-08	5 000 R	7.35	15.04.11		11.10.13	32.7	100.32	-0.13	220 000		100.35	100.42	7.34		3.65	2.27	/Baa3/BB-	
ВИА АИЖК А	9 440 R	8.50	15.03.11		15.03.40	354.4	101.85				101.60		8.50		2.06	10.18	/A3/	
ВикторияФ-БО-01	2 000 R	8.00	15.02.11		12.02.13	24.7	87.62				75.10	100.15	15.91		4.55	1.58	отозван//	
ВК-Инвест1	10 000 R	9.25	22.07.11		19.07.13	29.9	104.25		500 000		103.75	104.50	7.46		4.42	2.10	/Baa2/BB+	
ВК-Инвест3	10 000 R	15.20	12.07.11	14.07.11	08.07.14	5.0	41.7	-0.05	9 700		103.92	103.95	5.87		7.29	0.42	/Baa3/BB+	
ВК-Инвест6	10 000 R	8.30	19.04.11		13.10.15	57.1	99.60	0.10	1 790		99.20	99.60	8.58		4.16	3.58	/Baa2/BB+	
ВК-Инвест7	10 000 R	8.30	19.04.11		13.10.15	57.1	99.77		50 000		99.20	99.70	8.53		4.15	3.58	/Baa2/BB+	
ВлГлВТ-4	3 000 R	12.00	08.03.11	11.03.11	03.09.13	1.0	31.4	-0.01	250		100.62	101.97	4.71		2.97	0.09	BB//BB-	
ВнешрБ 01	1 500 R	9.00	18.05.11	21.11.11	14.11.12	10.0	21.7	100.21			79.00	99.00	8.73		4.48	0.71	/B2/B-	
Водоканал Спб-1	2 000 R	8.80	15.06.11		09.12.15	59.0	100.05		600		99.85	100.35		8.98	4.39	3.68	банки	
ВостЭксБ01	1 000 R	12.50	10.03.11	15.03.11	07.03.13	1.0	25.4	101.15			100.50	100.95	0.42		6.16	0.11	/B2/	
ВостЭксБ05	1 000 R	9.00	21.04.11	23.04.12	17.10.13	15.0	32.9	100.08	0.15	348 404	100.03	100.15	9.03		4.48	1.06	/B2/	
ВТБ - 5 об	15 000 R	7.40	21.04.11		17.10.13	32.9	99.87	-0.30			100.00	100.34		7.66	1.85	2.29	BBB/Baa1/BBB	
ВТБ - 6 об	15 000 R	7.20	13.04.11	13.07.12	06.07.16	18.0	66.0	100.40	0.03	453 407	100.35	100.40	7.06		1.79	1.29	BBB/Baa1/BBB	
ВТБ 24-1-МП	15 000 R	9.70	16.03.11	20.12.11	10.12.14	11.0	46.9	102.63			101.50	102.69	6.56		2.36	0.79	BBB/Baa1/BBB	
ВТБ БО-01	5 000 R	7.60	18.03.11		15.03.13	25.7	100.50	-0.05	7 500		100.00	100.89		7.55	1.89	1.82	BBB/Baa1/BBB	
ВТБ БО-02	5 000 R	7.60	18.03.11		15.03.13	25.7	100.35	-0.20	7		100.00	101.00		7.63	1.89	1.82	BBB/Baa1/BBB	
ВТБ БО-03	10 000 R	7.60	18.03.11		15.03.13	25.7	100.40	-0.15	2		100.40	100.60		7.60	1.89	1.82	BBB/Baa1/BBB	
ВТБ24 01	6 000 R	11.50	06.04.11		05.10.11	8.1	103.65		204 200		103.60	103.64		5.91	5.53	0.61	BBB/Baa1/BBB	
ВТБ24 02	10 000 R	7.35	08.02.11	14.02.11	05.02.13	0.0	24.4	99.99					3.69		3.66	0.03	BBB/Baa1/BBB	
ВТБ24 03	6 000 R	6.30	01.06.11	07.06.11	29.05.1													

## Рынок рублевых облигаций

Выпуск	Объем, млн	Купон, %	Дата			Месяцев до		Цена	Изм.	Торговый объем, шт (осн.+РПС)	Котировки		Доходность, %			Дюр, лет	Рейтинг F/M/S	Сектор
			купона	оферты	погаш	офрт	погаш				покупка	продажа	офрт	погаш	текущ			
<b>КОРПОРАТИВНЫЕ РУБЛЕВЫЕ ОБЛИГАЦИИ (продолжение)</b>																		
Газпром Б 5	20 000 R	6.85	26.05.11		22.11.12		21.9	100.23					6.82	3.41	1.60	/Baa3/BB	банки	
ГазпромБ БО-01	10 000 R	7.75	08.06.11		08.12.13		34.6	100.00	553 074	99.85	100.04		7.89	3.86	2.39	/Baa3/BB	банки	
Газпромнефть БО-5	10 000 R	7.15	12.04.11		09.04.13		26.5	99.83	-0.12	116 320	99.60	100.00	7.36	3.57	1.88	/Baa3/BBB-	сырьё	
Газпромнефть БО-6	10 000 R	7.15	12.04.11		09.04.13		26.5	100.03		99.50	100.00		7.26	3.56	1.88	/Baa3/BBB-	сырьё	
ГАЗФин 01	5 000 R	18.00	08.02.11		08.02.11		0.2	100.13					8.09	8.96	0.01		автомоб	
ГенерКомп1	2 000 R	8.50	21.06.11		21.06.11		4.6										энергетика	
ГидроОГК-1	5 000 R	8.10	29.06.11		29.06.11		4.9	100.94		100.86	101.20		5.75	4.00	0.38	/Baa3/BBB-	энергетика	
Главная дорога-03	8 000 R	5.00	21.11.11		30.10.28		216.0	93.00	-1.01				9.20	5.36	10.54		транспорт	
ГлМосСтр-2	4 000 R	1.00	17.03.11		17.03.11		1.4	89.00		78.01	100.00		176.79	0.56	0.04		строительство	
Глобэксбанк БО-01	5 000 R	9.25	16.02.11	18.02.11	16.02.13		0.0	24.8	100.04	7 321	100.03	100.18	7.00	4.66	0.04	BB//BB-	банки	
Глобэксбанк БО-02	5 000 R	8.10	22.07.11	25.01.12	22.07.13	12.0	30.0	100.75	0.05	3 843	100.75	101.25	7.35	3.99	0.89	BB//BB-	банки	
Глобэксбанк БО-03	3 000 R	8.10	08.06.11	13.06.12	08.12.13	17.0	34.6	100.08	-0.02		99.85	100.15	8.10	4.04	1.20	BB//BB-	банки	
Глобэксбанк БО-05	2 000 R	8.10	08.06.11	13.06.12	08.12.13	17.0	34.6	100.15	0.05	2 730	99.85	100.15	8.05	4.03	1.20	BB//BB-	банки	
ГСС 01	5 000 R	9.25	24.03.11	27.09.11	26.03.17	8.0	74.8	100.89	-0.01	650	100.75	100.90	7.74	4.57	0.58	BB//	машиностр.	
ГСС БО-01	3 000 R	8.25	24.06.11	23.12.11	20.12.13	11.0	35.0	100.05		13 600	99.90	100.05	8.34	4.11	0.80	BB//	машиностр.	
ГЭС 02	1 500 R	12.00	26.04.11		23.04.13		27.0	102.43					11.01	5.84	1.76		торговля	
ДальСвяз2об	2 000 R	7.60	01.06.11		30.05.12		16.1	100.90					6.60	3.76	0.79	BB-/Baa3/	телеком	
ДальСвязБ05	1 500 R	15.00	19.07.11	21.07.11	17.07.12	6.0	17.7	104.12		103.91	104.04	5.69	7.18	0.44			телеком	
ДВТГ-Ф 02	5 000 R	7.75	21.07.11		08.07.13		29.9	102.25	-11.75	5.50	15.00		221.10	37.70	0.55		транспорт	
ДТК-01	5 000 R	10.50	11.03.11	18.03.11	08.03.13	1.0	25.5						12.95	2.62	0.62	//отозван	энергетика	
ДжейЭфСиг1	2 000 R	5.00	21.04.11		20.10.11		8.6	95.00					7.47	4.60	0.11		торговля	
ДжисФин-1	3 000 R	9.25	17.03.11		17.03.11		1.4	100.20	-0.05	1 375	100.11	100.25					торговля	
ДМЦЕНТРоб1	1 150 R	8.50	05.06.11		26.05.15		52.4	93.95	1 094	93.95	94.69		10.53	4.49	3.28		торговля	
ЕАБР-3	5 000 R	10.50	03.05.11	03.11.11	25.10.16	9.0	69.7	103.10		103.00	103.10	6.11	5.08	0.70	BBB/A3/BBB	банки		
ЕБРР 02обл	5 000 R	4.01	21.04.11		21.04.11		2.6	100.28		100.15	100.25		2.70	1.00	0.20	AAA/Aaa/AAA	банки	
ЕБРР 03обл	7 500 R	3.96	09.03.11		07.09.11		7.2	100.15	9 000	100.05	100.25		3.75	0.99	0.56	AAA/Aaa/AAA	банки	
ЕБРР 04обл	3 000 R	3.75	17.03.11		12.06.14		40.8	100.54		100.10	101.10		3.63	0.93	3.04	AAA/Aaa/AAA	банки	
ЕБРР 05обл	5 000 R	3.94	13.04.11		09.04.14		38.7	100.22	0.02	100.10	101.10		3.92	0.98	2.89	AAA/Aaa/AAA	банки	
ЕвразХолдФ-1	10 000 R	9.25	25.03.11	22.03.13	13.03.20	26.0	110.9	102.01	0.01	476 180	101.95	102.15	8.36	4.52	1.78	V+/B1/B	металлургия	
ЕвразХолдФ-2	10 000 R	9.95	02.05.11	28.10.15	19.10.20	58.0	118.2	102.25	0.30	276 002	101.90	102.25	9.55	4.85	3.48	V+/B1/B	металлургия	
ЕвразХолдФ-3	5 000 R	9.25	25.03.11	22.03.13	13.03.20	26.0	110.9	101.95	0.05	84 000	101.85	102.10	8.39	4.52	1.78	V+/B1/B	металлургия	
ЕвразХолдФ-4	5 000 R	9.95	02.05.11	28.10.15	19.10.20	58.0	118.2	102.25	0.30	150 002	101.87	102.25	9.55	4.85	3.48	V+/B1/B	металлургия	
ЕврокомФК5	5 000 R	16.00	15.03.11		15.03.11		1.3									/C/	финансы	
ЕвроХим-02	5 000 R	8.90	05.07.11	03.07.15	26.06.18	54.0	90.0	102.65	345	102.50	102.65	8.15	4.32	3.59	BB//BB	химия		
ЕвроХим-03	5 000 R	8.25	25.05.11	18.11.15	14.11.18	58.0	94.7	99.90	1 957	99.00	100.30	8.28	4.12	3.84	BB//BB	химия		
ЕЭСК-02	1 000 R	8.74	07.04.11		05.04.12		14.2										энергетика	
Желдорип-2	2 500 R	12.00	21.04.11		19.04.12		14.7	100.63					11.72	5.95	1.01		финансы	
Желдорип-3	2 000 R	13.00	23.03.11		19.09.12		19.8	100.00	-4.91		100.00	104.91	13.39	6.48	1.28		финансы	
Железобет1	1 000 R	10.00	18.02.11		27.05.11		3.8										производство	
Зенит 3обл	3 000 R	8.10	11.05.11		09.11.11		9.3	101.30		74	101.30	101.49	6.41	3.99	0.70	V/Baa3/	банки	
Зенит 5обл	5 000 R	7.50	07.06.11	05.06.12	04.06.13	16.0	28.4	100.30	2 873	100.20	100.30	7.38	3.73	1.20	V/Baa3/	банки		
Зенит 6обл	3 000 R	8.00	05.07.11	05.07.12	01.07.14	17.0	41.5	100.83	-0.02		100.85	101.00	7.47	3.96	1.27	V/Baa3/	банки	
Зенит БО-01	5 000 R	7.90	07.04.11	11.04.11	07.04.13	2.0	26.5	100.50	0.06	76 636	100.40	100.50	4.66	3.92	0.18	V/Baa3/	банки	
Зенит БО-02	5 000 R	7.75	22.03.11	26.09.12	22.09.13	20.0	32.1	100.30			100.38	100.50	7.64	3.83	1.43	V/Baa3/	банки	
ИжАвто 02	2 000 R	18.00	09.06.11		09.06.11		4.2										автомоб	
ИКС5Фин 01	9 000 R	7.95	05.07.11		01.07.14		41.5	99.93					8.13	3.97	2.80	//BB-	торговля	
ИКС5Фин 04	8 000 R	18.46	09.06.11	13.06.11	02.06.16	4.0	64.9	104.35	0.20	53 234	104.05	104.35	5.40	8.82	0.34	//BB-	торговля	
Инвесторбанк БО-01	2 000 R	9.60	25.05.11	25.05.12	25.11.13	16.0	34.2	99.98	30 225	99.90	99.99	9.82	4.76	1.13		банки		
Инпром 03	1 300 R	9.50	18.05.11		18.05.11		3.5	97.40	0.40		95.01	98.00		20.02	4.86	0.24		металлургия
ИнтеграФ-2	3 000 R	16.75	31.05.11		29.11.11		10.0	106.85			106.55	106.89	8.06	7.82	0.72		сервис	
Интурист-2	2 000 R	14.00	24.05.11	29.07.11	21.05.13	6.0	27.9	102.50	2 474	102.01	102.50	-0.10	6.81	0.47			сервис	
Иркут БО-01	5 000 R	9.25	15.03.11		10.09.13		31.7	101.85		24 068	101.85	102.40	8.61	4.53	2.11	/Ba2/	машиностр.	
ИрксЭнерго1	5 000 R	15.50	02.06.11		28.11.13		34.3				101.01					/отозван/B-	энергетика	
ИтераФ-1	5 000 R	10.30	24.05.11	30.05.11	20.11.12	4.0	21.9	100.92	0.92		99.76	101.20	6.85	5.09	0.30		сырьё	
Камаз БО-01	2 000 R	9.00	20.06.11	17.12.12	16.12.13	23.0	34.9	101.06		101.30	101.80	8.54	4.44	1.61		автомоб		
Карус.Ф 01	3 000 R	12.00	17.03.11		12.09.13		31.7										торговля	
Каустик 2	850 R	18.00	07.04.11		07.07.11		5.1	102.30	-0.45		102.22	102.84	10.37	4.39	0.27		химия	
КИТФин Капитал-2	4 000 R	11.00	14.06.11		10.06.14		40.8									/Caa2/CCC+	банки	
КМБ-Банк2	3 400 R	11.00	01.06.11		30.11.11		10.0									/отозван/	банки	
Кокс 02	5 000 R	12.00	17.03.11		15.03.12		13.5	103.25	-0.35	65	103.25	103.60	9.04	5.80	0.95	/B2/B	металлургия	
КомосГр. 1	2 000 R	13.50	14.07.11		14.07.11		5.4	100.00			80.11		14.53	6.99	0.38		с/х	
КОПЕЙКА 02	4 000 R	16.50	16.02.11		15.02.12		12.6	109.00	462	108.85	109.00		7.57	3.77	0.88	//B-	торговля	
КОПЕЙКА 03	4 000 R	9.80	16.02.11		15.02.12		12.6	102.39		101.96	102.40		7.58	2.39	0.91	//B-	торговля	
Копейка БО-01	3 000 R	9.50	26.04.11	30.07.12	23.07.13	18.0	30.0	102.20	0.45	4 885	102.00	102.25	8.05	2.32	1.30	//B-	торговля	
Копейка БО-02	3 000 R	9.00	05.04.11		0													

## Рынок рублевых облигаций

Выпуск	Объем, млн	Купон, %	Дата			Месяцев до		Цена	Изм.	Торговый объем, шт (осн.+РПС)	Котировки		Доходность, %			Дюр, лет	Рейтинг F/M/S	Сектор
			купона	оферты	погаш	офрт	погаш				покупка	продажа	офрт	погаш	текущ			
<b>КОРПОРАТИВНЫЕ РУБЛЕВЫЕ ОБЛИГАЦИИ (продолжение)</b>																		
Альянс-01	3 000 R	14.00	16.03.11		14.09.11	7.4					100.00					V/B+	сырье	
ЛукойлБ006	5 000 R	9.20	16.06.11		13.12.12	22.6	103.91	0.40			103.55	104.00	7.03	4.41	1.62	BBB-/Baa2/BBB-	сырье	
ЛукойлБ007	5 000 R	9.20	16.06.11		13.12.12	22.6	103.50		10		103.50	104.50	7.28	4.43	1.62	BBB-/Baa2/BBB-	сырье	
Магнит 2	2 500 R	19.00	28.03.11		28.03.11	1.8	100.60	-0.15	74		100.70	101.36	15.84	9.52	0.12		металлургия	
Магнит БО-01	1 000 R	8.25	14.03.11		09.09.13	31.6	100.11	-0.39			100.47	100.60	8.36	4.11	2.14		торговля	
Магнит БО-02	1 000 R	8.25	14.03.11		09.09.13	31.6	100.60	0.38	460		100.47	100.60	8.14	4.09	2.15		торговля	
Магнит БО-03	1 500 R	8.25	14.03.11		09.09.13	31.6	100.22				100.47	100.60	8.32	4.11	2.14		торговля	
Магнит БО-04	2 000 R	8.25	14.03.11		09.09.13	31.6	100.50	-0.05	58 901		100.47	100.60	8.19	4.09	2.14		торговля	
МагнитФ 02	5 000 R	8.20	25.03.11		23.03.12	13.8	101.12	0.02	6 337		101.05	101.20	7.27	4.04	1.00		торговля	
МастерБ-3	1 200 R	8.00	01.06.11		30.11.11	10.0	100.30		502		100.00	100.50	7.70	3.98	0.68		отозван//	
МБРР 03обл	3 000 R	8.50	31.03.11	04.04.11	28.03.13	2.0	26.1	-0.10	2 000		100.43	100.53	4.93	2.11	0.16		V+/B1/	
МБРР 03обл	3 000 R	7.25	26.04.11	27.10.11	23.04.13	9.0	27.0	-0.01			100.05	101.00	7.41	1.81	0.67		V+/B1/	
МБРР 04обл	5 000 R	9.40	03.03.11	07.03.11	27.02.14	1.0	37.3		23 000		100.32	100.38	4.27	4.67	0.08		V+/B1/	
МБРР 05обл	5 000 R	8.25	16.06.11	19.12.11	12.06.14	11.0	40.8	0.23	30 000		100.87	101.00	7.14	4.08	0.80		V+/B1/	
МДМ-Банк БО-01	5 000 R	12.75	02.06.11		29.11.12	22.2	109.00		10 699		108.00	109.12	7.50	5.83	1.54		BB/Baa2/B+/D/Caa2/D	
МежТромБ-1	3 000 R		30.06.11		03.01.18	84.2											банки	
Метсерв-Ф1	1 500 R	11.00	25.05.11	03.06.11	23.05.12	4.0	15.8	100.44					8.90	5.46	0.30		торговля	
Мечел 13об	5 000 R	10.00	08.03.11	03.09.15	25.08.20	56.0	116.4	101.77	141 051		101.55	101.77	9.73	4.90	3.33		/B1/	
Мечел 14об	5 000 R	10.00	08.03.11	03.09.15	25.08.20	56.0	116.4	101.55	800 909		101.55	101.75	9.79	4.91	3.32		/B1/	
Мечел 2об	5 000 R	8.50	15.06.11	20.06.11	12.06.13	5.0	28.7	100.90	100 150		100.82	100.90	5.78	4.20	0.35		/B1/	
Мечел 4об	5 000 R	19.00	28.04.11	30.07.12	21.07.16	18.0	66.5	116.30	81 007		116.10	116.30	7.41	4.07	1.25		/B1/	
Мечел 5об	5 000 R	12.50	19.04.11	18.10.12	09.10.18	21.0	93.5	107.90	252 185		107.80	107.90	7.70	2.89	1.45		/B1/	
МечелБО-01	5 000 R	12.50	13.05.11	11.11.11	09.11.12	9.0	21.5	104.45	59 920		104.47	104.70	6.56	5.97	0.70		/B1/	
МечелБО-02	5 000 R	9.75	15.03.11		12.03.13	25.6	103.30	0.15	62 025		103.10	103.45	8.17	4.71	1.75		/B1/	
МечелБО-03	5 000 R	9.75	27.04.11		24.04.13	27.0	103.25	0.05	19 803		103.01	103.25	8.28	4.71	1.85		/B1/	
МИА-3об	1 500 R	7.25	24.02.11		24.02.12	12.9	101.00				100.00	102.00	6.40	1.79	0.95		/Ba2/	
МИА-4об ил	2 000 R	7.35	07.04.11	18.10.12	01.10.15	21.0	56.7	101.00			100.00	102.00	6.73	1.81	1.51		/Ba2/	
МИА-5об	2 000 R	7.40	21.04.11	28.07.11	17.07.14	6.0	42.0	99.48			100.00	101.50	8.48	1.86	0.44		/Ba2/	
Миг-Ф 02	3 000 R	0.10	08.03.11		06.09.11	7.2											машиностр.	
Мижан-2об	2 000 R	13.50	10.02.11	24.02.12	07.02.13	13.0	24.5	105.00					8.13	6.41	0.89		потреб. Тов	
М-ИНДУСТР	1 000 R	12.25	15.02.11		16.08.11	6.5	28.76	-0.14	1 554		28.76	30.00		21.24			строительство	
М-Индустр2	1 500 R		13.07.11		10.07.13	29.6	73.57	4.57			10.71	85.00	13.45		2.14		строительство	
МКБ 04обл	2 000 R	15.00	15.03.11		15.03.11	1.3	101.08	0.03	30 000		100.90	101.30	4.91	7.40	0.10		V-/B1/	
МКБ 05обл	2 000 R	8.50	27.04.11	05.05.11	25.04.12	3.0	14.9	100.55	13 850		100.50	100.55	5.52	4.22	0.24		V-/B1/	
МКБ 06обл	2 000 R	9.40	08.02.11		07.08.12	18.4	101.22						8.70	4.63	1.27		V-/B1/	
МКБ 07обл	2 000 R	9.76	19.07.11	24.07.12	14.07.15	18.0	54.1	101.95	5 015		101.95	102.00	8.37	4.77	1.29		V-/B1/	
МКБ 08обл	3 000 R	9.70	13.04.11	19.10.11	08.04.15	9.0	50.8	101.40	13 022		101.20	101.49	7.48	4.77	0.64		V-/B1/	
ММК БО-01	5 000 R	6.90	19.05.11		15.11.12	21.7	99.87	-0.03			99.45	99.85	7.09	3.44	1.58		отозван/Ba3/BB	
ММК БО-02	10 000 R	9.70	15.06.11	16.12.11	12.12.12	11.0	22.6	102.95	17 000		102.85	102.95	6.17	4.70	0.79		отозван/Ba3/BB	
ММК БО-03	5 000 R	6.47	24.03.11	26.03.12	19.09.13	14.0	32.0	99.75			99.45	99.85	6.74	3.23	1.03		отозван/Ba3/BB	
ММК БО-05	8 000 R	7.65	07.04.11		04.04.13	26.4	100.75				100.50	100.95	7.40	3.79	1.86		отозван/Ba3/BB	
ММ-Фин 01	1 000 R	7.75	01.03.11	02.03.11	26.02.13	1.0	25.1										Металлургия	
ММ-Фин 02	1 500 R	7.75	05.07.11	05.07.11	03.07.12	5.0	17.2										девелопмент	
МОИА 02	3 000 R	7.99	08.03.11		07.09.11	7.2											финансы	
МОИА 03	5 000 R	7.75	15.06.11		14.06.14	40.9											финансы	
МойБанк 5	5 000 R	12.96	21.04.11	25.04.11	16.04.15	3.0	51.1	100.41			99.90		10.49	6.44	0.20		/B3/	
МоскомБ-2	3 000 R	12.00	15.02.11		15.02.11	0.4											V-/	
МоскомБ-3	5 000 R	10.00	15.06.11		12.06.13	28.7											V-/	
МОСМАРТФ 1	2 000 R	0.01	14.04.11		12.04.12	14.5					1.81						торговля	
МособгазФ2	3 000 R	9.25	25.06.11		24.06.12	16.9	94.85	-1.15	111		94.94	95.87	15.87	4.89	0.78			
Мособлгаз1	2 500 R	12.00	17.05.11		17.05.11	3.4											сервис	
Мособлтр-2	4 000 R	20.00	26.03.11		26.03.11	1.7											услуги	
МосТрАвтФ1	7 500 R	11.80	21.06.11		18.12.12	22.8											//СС	
Мосэнерго1	5 000 R	12.50	15.03.11		13.09.11	7.4	103.89	-0.11	420		103.94	103.99	5.96	6.00	0.55		//BB-	
Мосэнерго2	5 000 R	7.65	24.02.11	01.03.12	18.02.16	13.0	61.4	101.09	136 094		101.00	101.09	6.55	3.77	0.96		//BB-	
Мосэнерго3	5 000 R	10.25	03.06.11	06.12.12	28.11.14	22.0	46.5	105.50			105.45	105.80	7.04	4.84	1.59		//BB-	
МОЭК-01	3 500 R	9.00	28.04.11	11.08.11	25.07.13	6.0	30.1	98.80	85 000		100.00	101.90	11.20	2.27	0.46		BB+/	
МОЭСК-01	6 000 R	8.05	08.03.11		06.09.11	7.2	101.10		600		101.00	101.20	6.20	3.97	0.54			
МРСК Ур.01	1 000 R	8.60	24.05.11		22.05.12	15.8					95.00						энергетика	
МРСК Юга 2	6 000 R	17.50	01.03.11	01.09.11	26.08.14	7.0	43.3	106.02	52 347		106.02	106.07	6.58				энергетика	
МТС 01	10 000 R	7.00	21.04.11		17.10.13	32.9	99.20				99.00	99.67		7.46	3.52	2.29		
МТС 02	10 000 R	7.75	26.04.11		20.10.15	57.3	99.30				99.21	100.20	8.08	3.89	3.66		BB+/Ba2/BB	
МТС 03	4 000 R	8.00	21.06.11	20.06.13	12.06.18	29.0	89.5	101.35	611		101.00	101.60	7.48	3.94	2.04		BB+/Ba2/BB	
МТС 04	15 000 R	16.75	17.05.11	19.05.11	13.05.14	4.0	39.8	103.03	116 773		103.03	103.05	5.24	16.21	0.27		BB+/Ba2/BB	
МТС 05	15 000 R	14.25	26.07.11	26.07.12	19.07.16	18.0	66.4	109.70	207 042		109.65	109.80	6.97	12.95	1.27		BB+/Ba2/BB	
МТС 07	10 000 R	8.70	17.05.11		07.11.17	82.3												

## Рынок рублевых облигаций

Выпуск	Объем, млн	Купон, %	Дата			Месяцев до		Цена	Изм.	Торговый объем, шт (осн.+РПС)	Котировки		Доходность, %			Дюр, лет	Рейтинг F/M/S	Сектор
			купона	оферты	погаш	офрт	погаш				покупка	продажа	офрт	погаш	текущ			
<b>КОРПОРАТИВНЫЕ РУБЛЕВЫЕ ОБЛИГАЦИИ (продолжение)</b>																		
Группа Разг. БО-09	2 000 R		26.11.37		15.12.11		10.5										с/х	
ОбКондФ-02	3 000 R	15.00	20.04.11	22.11.11	17.04.13	10.0	26.8									V//	потреб. тов.	
ОГК-3 об	3 000 R	7.50	10.06.11	10.06.11	09.12.11	4.0	10.3									/Ва3/	энергетика	
ОГК-5 БО-15	4 000 R	7.50	21.06.11	21.06.12	18.06.13	17.0	28.9									/Ва3/	энергетика	
ОГК-6 01об	5 000 R	12.25	31.03.11		29.09.11		7.9	103.85	100	100.80	102.37	6.68		3.70	1.24	/В-	энергетика	
ОГК-6 01об	5 000 R	7.25	21.04.11		19.04.12		14.7	100.26		98.01	102.50		7.14	3.61	1.08	/В-	энергетика	
ОМЗ - 6 об	1 600 R	13.00	03.06.11	09.06.11	31.05.13	4.0	28.3	104.00	131	100.16		0.75		6.23	0.34	/В-	машиностр.	
ОМЗ-5 об	1 500 R	13.00	01.03.11		30.08.11		6.9	102.00		101.00	102.80		9.50	6.36	0.49	/В-	машиностр.	
Парнас-М 2	1 000 R	9.50	17.02.11		17.11.11		9.6							4.95	0.22	/В3/	потреб. тов.	
Первобанк БО-01	1 500 R	10.00	27.04.11	29.04.11	24.04.13	3.0	27.0	100.81		100.60	100.85	6.22		4.95	0.22	/В3/	банки	
Первобанк1	1 500 R	9.50	29.06.11		29.06.11		4.9	100.84		100.00			7.43	4.72	0.37	/В3/	банки	
Петрокомб4	3 000 R	5.00	06.07.11		06.07.11		5.1	99.24		100.00	100.10		6.97	2.53	0.39	/Ва3/В+	банки	
Петрокомб5	5 000 R	12.75	19.06.11	19.12.12	21.12.14	23.0	47.2	109.45		108.65	109.55	7.39		5.84	1.59	/Ва3/В+	банки	
Петрокомб6	3 000 R	7.75	20.02.11		22.08.12		18.9	100.80	9 000	100.00	101.00		7.32	3.86	1.34	/Ва3/В+	банки	
Петрокомб7	3 000 R	14.90	20.02.11	24.02.11	22.08.12	1.0	18.9	100.45	120 316	100.45	100.51	4.08		7.44	0.06	/Ва3/В+	банки	
Промсвб-05	4 500 R	7.75	20.05.11		18.05.12		15.7	100.80	210 000	100.70	100.90		7.20	3.83	1.15	ВВ-/Ва2/отозван	банки	
Промсвб-06	5 000 R	8.25	08.06.11		17.06.13		28.8	100.35	14 001	100.35	100.38		8.26	4.10	2.01	ВВ-/Ва2/отозван	банки	
ПромТр02об	3 000 R	0.01	19.04.11		18.10.11		8.6	89.12		77.50	91.98		17.78	0.01	0.60		машиностр.	
ПромТр03об	5 000 R	18.00	27.07.11	27.07.11	24.07.13	6.0	30.1	98.40	27 877	98.00	98.40	22.84		9.12	0.39		машиностр.	
ПротекФин1	5 000 R	12.00	04.05.11		02.11.11		9.1			99.01							торговля	
ПрофМедияФ-1	3 000 R	10.50	21.07.11	23.07.13	16.07.15	30.0	54.1	100.03	23 150	100.00	100.03	10.70		5.23	2.01		телеком	
РазгуляйФ2	2 000 R	17.00	29.03.11		27.09.11		7.9	101.24		100.00	102.49		15.35	8.37	0.53		с/х	
РазгуляйФ3	3 000 R	17.00	18.03.11		16.03.12		13.6	102.90		101.80	104.00		14.54	8.24	0.88		с/х	
РазгуляйФ4	3 000 R	17.00	25.05.11	02.06.11	22.05.13	4.0	28.0	100.00	30	100.01	100.74	16.25		8.48	0.28		с/х	
РазгуляйФ5	2 000 R	17.00	27.04.11	29.04.11	23.10.13	3.0	33.1			1.00							с/х	
Райффайзен БО-7	5 000 R	7.50	01.06.11		27.11.13		34.3	100.10					7.59	3.74	2.38	ВВВ+/Ваа3/ВВВ	банки	
Райффайзен-4	10 000 R	13.50	07.06.11	08.12.11	03.12.13	10.0	34.5	106.14		106.05	106.14	5.91		6.34	0.77	ВВВ+/Ваа3/ВВВ	банки	
РВКФинанс1	1 750 R	9.50	21.07.11		21.07.11		5.6	109.99		78.01			-10.73	4.31	0.52	ВВ-//	услуги	
РВКФинанс3	3 000 R	9.00	16.05.11	14.11.13	09.11.15	34.0	58.0	101.30	9 752	101.18	101.30	8.61		4.43	2.28	ВВ-//	услуги	
РенКап-2	3 000 R	10.50	08.04.11		04.04.12		14.2	100.44	2 095	100.31	100.44		10.32	5.18	0.99	В-/В1/В-	банки	
РенКап-3	4 000 R	12.50	10.06.11	17.06.11	06.06.12	4.0	16.3	101.31	2 051	101.04	101.31	8.26		6.12	0.34	В-/В1/В-	банки	
РЖД БО-01	15 000 R	9.40	08.06.11		05.12.12		22.4	104.80	28 498	104.60	104.80		6.68	4.47	1.60	ВВВ/Ваа1/ВВВ	транспорт	
РЖД-07обл	5 000 R	7.55	11.05.11		07.11.12		21.4	101.39		101.27	101.55		6.80	3.71	1.55	ВВВ/Ваа1/ВВВ	транспорт	
РЖД-08обл	20 000 R	8.50	06.07.11		06.07.11		5.1	101.35	4 000	101.35	101.64		5.25	4.18	0.40	ВВВ/Ваа1/ВВВ	транспорт	
РЖД-09обл	15 000 R	0.50	18.05.11	18.05.11	13.11.13	3.0	33.8	98.86		98.71	99.00	3.77		0.01	0.28	ВВВ/Ваа1/ВВВ	транспорт	
РЖД-10обл	15 000 R	15.00	10.03.11		06.03.14		37.6	121.54	9 201	121.35	121.53		7.23	6.15	2.34	ВВВ/Ваа1/ВВВ	транспорт	
РЖД-11обл	15 000 R	7.80	25.05.11		18.11.15		58.3	101.64		101.45	101.65		7.52	3.83	3.76	ВВВ/Ваа1/ВВВ	транспорт	
РЖД-12обл	15 000 R	14.90	26.05.11	28.11.11	16.05.19	10.0	100.8	107.05	10	107.08	107.19	5.80		6.94	0.74	ВВВ/Ваа1/ВВВ	транспорт	
РЖД-13обл	15 000 R	10.00	10.03.11		06.03.14		37.6	103.33	6 923	103.25	103.40		8.93	4.82	2.42	ВВВ/Ваа1/ВВВ	транспорт	
РЖД-14обл	15 000 R	9.87	12.04.11		07.04.15		50.8	104.00	1 109	103.90	104.10		8.89	4.73	3.16	ВВВ/Ваа1/ВВВ	транспорт	
РЖД-15обл	15 000 R	10.50	27.06.11	26.12.12	20.06.16	23.0	65.5	106.67	1	106.67	106.99	6.77		4.91	1.64	ВВВ/Ваа1/ВВВ	транспорт	
РЖД-16обл	15 000 R	14.33	13.06.11	13.06.11	05.06.17	4.0	77.1	103.22		103.05	103.20		6.92	3.14	0.30	ВВВ/Ваа1/ВВВ	транспорт	
РЖД-17обл	15 000 R	10.80	25.07.11	24.07.13	16.07.18	30.0	90.7	109.25		109.17	109.50	6.77		4.93	2.10	ВВВ/Ваа1/ВВВ	транспорт	
РЖД-18обл	15 000 R	11.00	25.07.11	23.07.14	15.07.19	42.0	102.8	113.47	-1.03	568	113.30	113.64	6.68	4.83	2.81	ВВВ/Ваа1/ВВВ	транспорт	
РЖД-19обл	15 000 R	13.50	25.07.11	27.07.11	08.07.24	6.0	163.5	105.94		103.90	107.97	0.84		6.36	0.47	ВВВ/Ваа1/ВВВ	транспорт	
РЖД-23обл	15 000 R	9.00	04.08.11	05.02.15	16.01.25	49.0	169.9	105.55	330 001	105.40	105.55	7.48		4.25	3.23	ВВВ/Ваа1/ВВВ	транспорт	
РК Казначей-01	3 000 R	10.50	27.05.11	23.11.12	20.11.15	22.0	58.4									В/В1/	банки	
РМК-финанс-03	3 000 R	10.40	21.06.11	17.12.13	15.12.15	35.0	59.2	100.02		99.00	100.50	10.65		5.18	2.28		сырье	
Росбанк БО-01	5 000 R	7.40	24.06.11	27.06.12	21.06.13	17.0	29.0	100.80	50 000	100.80	100.88	6.86		3.66	1.26	ВВВ+/Ваа3/ВВ+	банки	
Росбанк БО-02	5 000 R	8.00	08.07.11		08.07.13		29.5	101.15	4 376	100.90	101.15		7.61	3.92	2.09	ВВВ+/Ваа3/ВВ+	банки	
Росбанк-А3	5 000 R	12.00	06.05.11	16.05.11	06.11.13	3.0	33.6	102.05		101.72	101.87	3.38		5.90	0.27	ВВВ+/Ваа3/ВВ+	банки	
Росбанк-А5	5 000 R	12.00	06.05.11	16.05.11	07.11.14	3.0	45.8	101.92		101.72			3.84	5.90	0.27	ВВВ+/Ваа3/ВВ+	банки	
Росгосстрах-1	4 000 R	10.00	21.07.11	23.07.12	16.07.15	18.0	54.1	99.90	4 675	99.92	99.94	10.25		4.99	1.27		финансы	
Росгосстрах-2	5 000 R	10.50	12.05.11	12.11.12	02.11.17	22.0	82.1	100.10	932 519	100.00	100.10	10.63		5.23	1.47		финансы	
РосДорБанк-1	1 050 R	10.50	08.06.11	08.12.11	09.12.13	10.0	34.7	100.09		100.05	100.15	10.35		5.26	0.78		банки	
Роснано-1	8 000 R	8.90	29.06.11		20.12.17		83.7	100.47	16 165	100.45	100.60		9.00	4.42	4.82		финансы	
Роснано-2	10 000 R	8.90	29.06.11		20.12.17		83.7	100.30		100.35	100.50		9.03	4.42	4.82		финансы	
Роснано-3	15 000 R	8.90	29.06.11		20.12.17		83.7	100.50	50	100.45	100.50		8.99	4.42	4.82		финансы	
Россельб 10	5 000 R	9.00	09.02.11	10.02.13	29.01.20	25.0	109.4	103.00	9	102.91	103.40	7.46		4.36	1.69	ВВВ/Ваа1/	банки	
Россельб 11	5 000 R	9.00	10.02.11	11.02.13	30.01.20	25.0	109.4	103.02		102.51	103.40	7.46		4.36	1.70	ВВВ/Ваа1/	банки	
Россельб 2	7 000 R	7.85	16.02.11		16.02.11		0.4	100.38		100.12			-2.74	1.95	0.04	ВВВ/Ваа1/	банки	
Россельб 3	10 000 R	9.25	17.02.11	17.02.14	09.02.17	37.0	73.3	104.15	186	104.05	104.15	7.81		4.43	2.43	ВВВ/Ваа1/	банки	
Россельб 4	10 000 R	11.50	06.0															

## Рынок рублевых облигаций

Выпуск	Объем, млн	Купон, %	Дата			Месяцев до		Цена	Изм.	Торговый объем, шт (осн.+РПС)	Котировки		Доходность, %			Дюр, лет	Рейтинг F/M/S	Сектор
			купона	оферты	погаш	офрт	погаш				покупка	продажа	офрт	погаш	текущ			
<b>КОРПОРАТИВНЫЕ РУБЛЕВЫЕ ОБЛИГАЦИИ (продолжение)</b>																		
Сахатрнф2	2 500 R	12.20	29.07.11		26.07.13		30.1	101.00		1	101.00	101.99		12.06	6.02	1.97	услуги	
СБ-Финанс1	1 500 R	0.10	21.03.11	20.06.11	18.06.12	5.0	16.7										потреб. тов.	
СвобСоюлз	1 200 R	0.10	24.05.11		24.05.11		3.7				2.03						производство	
СвязьБанк1	2 000 R	16.00	21.04.11		21.04.11		2.6	102.00			102.02	102.20		6.51	3.91	0.20	/B1/ банки	
Северсталь БО-01	15 000 R	14.00	22.03.11	20.09.11	18.09.12	8.0	19.8	104.71	-0.04	115 109	104.71	104.79	6.29	6.67	0.56		V+/Ba3/BB-	
Северсталь БО-02	10 000 R	9.75	18.02.11		15.02.13		24.8	104.70	0.10	16 469	104.65	104.95		7.35	4.64	1.70	V+/Ba3/BB-	
Северсталь БО-04	5 000 R	9.75	18.02.11		15.02.13		24.8	104.24	-0.36		104.12	105.17		7.60	4.66	1.69	V+/Ba3/BB-	
СевКаб 03	1 500 R	10.50	29.03.11		27.03.12		13.9										производство	
СевСтАвто2	3 000 R	12.50	20.07.11		17.07.13		29.8	102.95		15 310	102.87	102.95		11.40	6.05	1.96	автопром	
СЗТелекЗоб	3 000 R	8.60	24.02.11		24.02.11		0.7	100.23	0.01		100.22	100.37		4.62	2.14	0.06	BB//BB-	
СЗТелек4об	2 000 R	8.10	10.03.11		08.12.11		10.3	101.50	0.10	50 001	100.83	101.84		6.41	1.99	0.77	BB//BB-	
СЗТелек5об	2 000 R	5.87	22.02.11		21.05.13		27.9	96.08		10	97.00	99.99		9.50	1.52	1.64	BB//BB-	
СЗТелек6об	3 000 R	11.70	04.05.11	09.08.11	24.07.19	6.0	103.1	107.42		34 796	75.11	107.25	1.63	2.72	0.50	BB//BB-		
Сибирь-01	2 300 R	18.00	19.07.11		17.07.12		17.7	108.99		368	108.66	109.23		11.42	8.24	1.20	транспорт	
Сибметин01	10 000 R	13.50	21.04.11	20.10.14	10.10.19	45.0	105.7	113.60	0.25	152 326	113.50	114.25	9.27	5.93	2.73		металлургия	
Сибметин02	10 000 R	13.50	21.04.11	20.10.14	10.10.19	45.0	105.7	113.65	0.15	187 830	113.45	113.69	9.25	5.92	2.74		металлургия	
СибТлк-Воб	3 000 R	9.50	10.02.11	11.08.11	08.08.13	6.0	30.6	101.68						6.24	4.66	0.47	BB// банки	
СИБУРХолд1	1 500 R	10.47	05.05.11		01.11.12		21.2										BB/Ba2/ химия	
Синергия БО-01	3 000 R	9.75	07.04.11	04.10.12	03.10.13	20.0	32.4	100.62	-0.88		100.70	101.00	9.54	4.83	1.40		V// потреб. тов.	
Синергия-3	2 500 R	10.00	21.02.11	24.02.11	18.08.14	1.0	43.1				81.01						V// потреб. тов.	
Синтерра 1	3 000 R	0.01	04.08.11		01.08.13		30.3										телеком	
СистГалс 1	3 000 R	8.50	12.04.11		08.04.14		38.7										отозван// строительство	
СистГалс 2	2 000 R	8.50	19.04.11		15.04.14		38.9										отозван// строительство	
Система-01	6 000 R	9.75	10.03.11		07.03.13		25.4	104.50	0.20		104.21	104.90		7.52	4.65	1.74	BB-/Ba3/BB телеком	
Система-02	20 000 R	14.75	15.02.11	14.08.12	12.08.14	19.0	42.9	110.98	-0.02	13 361	110.96	111.06	7.17	6.63	1.26		BB-/Ba3/BB телеком	
Система-03	19 000 R	12.50	02.06.11	04.12.12	24.11.16	22.0	70.7	108.75	-0.03	370 121	108.61	108.98	7.35	5.73	1.56		BB-/Ba3/BB телеком	
Ситроникс БО-1	2 000 R	11.50	21.06.11	26.06.12	18.06.13	17.0	28.9	102.24	-0.06		101.30	102.20	10.09	5.73	1.19		V-/B3/ телеком	
Ситроникс БО-2	3 000 R	10.75	11.04.11	15.10.12	07.10.13	21.0	32.6	100.00		1 000	99.00	100.10	10.90	5.36	1.40		V-/B3/ телеком	
СКБ-банк БО-03	3 000 R	9.15	31.05.11	29.05.12	26.11.13	16.0	34.2	100.00		40 054	99.75	100.00	9.34	4.56	1.15		V/B2/ банки	
СКБ-банк БО-04	2 000 R	9.80	08.06.11	12.12.11	05.06.13	10.0	28.4	101.31			101.40	101.50	8.17	4.82	0.77		V/B2/ банки	
СОРУС КАП2	1 500 R		07.04.11		05.04.12		14.2										торговля	
СтИндастр1	1 000 R		07.07.11		07.07.11		5.1										строительство	
СтрТрГаз02	5 000 R	8.49	15.07.11		13.07.12		17.5	93.70	-0.79	163	93.70	94.00		13.88	4.52	1.21		строительство
СтрТрГаз03	5 000 R	8.50	14.04.11		11.04.13		26.6	93.38			87.58	99.17		12.38	4.54	1.76		строительство
СУ-155 Зоб	3 000 R	15.50	16.02.11	24.02.11	15.02.12	1.0	12.6	99.30	0.30	1 967	99.30	99.49	23.23	7.78	0.04		строительство	
СудострБ-3	1 500 R		07.03.11		03.09.12		19.3	100.22			99.00	101.00		-0.14	1.59		/B3/ банки	
СУЭК Финанс-01	10 000 R	9.35	08.07.11	10.07.13	26.06.20	30.0	114.4	101.90		50 290	101.90	102.39	8.59	4.58	2.04		сырье	
Сэтл групп1	1 000 R	11.70	17.05.11		15.05.12		15.6	98.60	0.10	143	97.60	98.60		13.30	5.92	1.06		строительство
Татнефть БО-01	5 000 R	7.25	25.03.11		20.09.13		32.0	100.30	0.20	5 032	100.30	100.56		7.24	3.60	2.22		V+// сырье
Таттелеком 4	1 500 R	8.25	05.05.11		01.11.12		21.2	100.40						8.15	4.10	1.51		телеком
ТатфондБ 4	1 500 R	13.00	01.06.11		01.06.11		3.9	102.30	0.20	16 395	102.15	102.34		5.74	6.34	0.31		/B2/ банки
ТатфондБ 5	2 000 R	11.00	23.03.11	29.03.11	21.03.12	2.0	13.7	100.94			100.68	100.80	3.33	5.43	0.14		/B2/ банки	
ТатфондБ 6	2 000 R	11.20	01.03.11	07.03.11	26.02.13	1.0	25.1	100.45	0.05		99.90	100.48	3.88	5.56	0.08		/B2/ банки	
ТатфондБ 7	1 000 R	8.75	17.06.11	22.12.11	14.12.12	11.0	22.7	101.10		5 000	99.90		7.40	4.32	0.80		/B2/ банки	
ТВЗ БО-01	2 000 R	7.00	15.06.11	24.06.11	12.06.13	5.0	28.7										машиностр.	
ТГК-1 01	4 000 R	8.50	15.03.11	15.03.12	11.03.14	14.0	37.7	101.85	0.20	10	101.65	101.75	6.81	4.16	0.99		энергетика	
ТГК-1 02	5 000 R	16.99	05.07.11	11.07.11	01.07.14	5.0	41.5	104.46		4 009	104.31	104.46	5.82	8.11	0.41		энергетика	
ТГК-10 об2	5 000 R	7.60	09.02.11	11.02.11	06.02.13	0.0	24.5				75.11						энергетика	
ТГК-2 БО-01	5 000 R	9.00	22.03.11		17.09.13		31.9	99.70		50	99.50	100.00		9.33	4.50	2.12		V// энергетика
ТГК-2-01	4 000 R	6.75	01.03.11		30.08.11		6.9	100.05		16 083	100.00			6.76	3.36	0.52		V// энергетика
ТГК-4 об.1	5 000 R	8.00	02.06.11		31.05.12		16.1	88.50			77.01	100.00		18.94	4.51	1.06		энергетика
ТГК-5-01	5 000 R	8.75	15.04.11	16.10.13	06.10.17	33.0	81.2	101.18			101.15	101.20	8.38	4.31	2.22		энергетика	
ТГК-6-01	5 000 R	8.30	03.03.11	03.09.13	24.08.17	31.0	79.8	99.91	-0.01		99.85	100.09	8.47	4.14	2.12		энергетика	
ТГК-6Иньв-1	2 000 R	10.50	22.02.11	28.02.11	21.02.12	1.0	12.8	100.45			97.00	100.10	1.40	2.61	0.07		энергетика	
ТГК-8 01	3 500 R	8.80	12.05.11		10.05.12		15.4										энергетика	
ТГК-9-01	7 000 R	8.10	14.02.11	15.08.13	07.08.17	31.0	79.2	99.67	-0.23		99.30	99.95	8.39	4.05	2.08		энергетика	
Терна-Ф 02	1 500 R	1.00	06.05.11		04.11.11		9.1										производство	
ТехИнвст-1	2 000 R	7.00	26.05.11		26.05.11		3.7	16.00			0.01	31.99		21.81			торговля	
ТехНикольФ	3 000 R	7.00	10.03.11	10.03.11	07.03.12	1.0	13.3	99.99			84.01	102.50	7.13	3.49	0.09		производство	
ТКСБанк 02	1 400 R	20.00	27.07.11		28.07.13		30.2	114.30	0.30	364	113.90	114.25		13.49	8.77	1.85		банки
ТКСБанк БО-01	1 600 R	14.22	25.03.11		20.09.13		32.0	102.00	-0.02		101.06	107.98		13.72	6.95	1.92		банки
ТКСБанк БО-02	1 500 R	16.50	31.05.11	29.11.11	26.11.13	10.0	34.2	103.88	0.02	20 280	103.00	104.30	11.66	7.92	0.70		банки	
ТМК БО-01	5 000 R	8.85	26.04.11		22.10.13		33.1	101.80	0.90	255 000	101.29	101.44		8.25	4.34	2.24		/B1/B производство
ТМК-03 обл	5 000 R	9.80	15.02.11		15.02.11		0.4	100.12	-0.03	7 755	100.14	100.26		6.07	4.88	0.03		/B1/B производство
Трансаэро-1	3 000 R	11.85	27.04.11	25.04.12	23.10.13	15.0	33.1											

## Рынок рублевых облигаций

Выпуск	Объем, млн	Купон, %	Дата			Месяцев до		Цена	Изм.	Торговый объем, шт (осн.+РПС)	Котировки		Доходность, %			Дюр, лет	Рейтинг F/M/S	Сектор
			купона	оферты	погаш	офрт	погаш				покупка	продажа	офрт	погаш	текущ			
<b>КОРПОРАТИВНЫЕ РУБЛЕВЫЕ ОБЛИГАЦИИ (продолжение)</b>																		
УралсибЛК5	3 000 R	8.50	21.07.11		19.01.12	11.7	100.15		339	100.05	100.50		8.50	4.23	0.86	B+//	финансы	
УРСАБанк 5	3 000 R	10.05	19.04.11		18.10.11	8.6	102.75	-0.05	1 000	102.65	102.75		6.07	4.88	0.64	B+/Ba3/	банки	
УРСАБанк 7	5 000 R	11.75	21.07.11		19.07.12	17.7	106.32	-0.03	199 711	106.31	106.45		7.23	5.51	1.29	B+/Ba3/	банки	
УРСАБанк 8	10 000 R	9.00	14.04.11		09.04.15	50.9	102.02	0.27	83 373	101.92	102.04		8.59	4.40	3.22	B+/Ba3/	банки	
УрСИ БО-01	1 000 R	10.80	05.05.11	09.11.11	01.11.12	9.0	21.2									BB-/B+	телеком	
УрСИ сер06	2 000 R	10.50	19.05.11		17.11.11	9.6	102.03						6.64	5.13	0.49	BB-/B+	телеком	
УрСИ сер07	3 000 R	8.50	15.03.11		13.03.12	13.5	100.99						6.89	4.20	0.55	BB-/B+	телеком	
УрСИ сер08	2 000 R	7.50	06.04.11		03.04.13	26.3	100.50			95.59	100.90		8.27	3.72	1.64	BB-/B+	телеком	
ФСК ЕЭС-04	6 000 R	7.30	07.04.11		06.10.11	8.2	101.43		35 000	101.01			5.16	3.59	0.62	/Baa2/BBB	энергетика	
ФСК ЕЭС-06	10 000 R	7.15	29.03.11	26.09.13	15.09.20	32.0	117.1			99.50	100.00	7.36		3.57	2.24	/Baa2/BBB	энергетика	
ФСК ЕЭС-07	5 000 R	7.50	29.04.11	27.10.15	16.10.20	58.0	118.1	99.48		99.10	99.74	7.76		3.76	3.70	/Baa2/BBB	энергетика	
ФСК ЕЭС-08	10 000 R	7.15	29.03.11	26.09.13	15.09.20	32.0	117.1	99.71	-0.09	99.70	100.00	7.38		3.58	2.23	/Baa2/BBB	энергетика	
ФСК ЕЭС-09	5 000 R	7.99	29.04.11	24.10.17	16.10.20	82.0	118.1	99.80		99.10	99.40	7.96		3.89	4.86	/Baa2/BBB	энергетика	
ФСК ЕЭС-10	10 000 R	7.75	29.03.11	24.09.15	15.09.20	56.0	117.1	100.00		99.95	100.05	7.89		3.86	3.60	/Baa2/BBB	энергетика	
ФСК ЕЭС-11	5 000 R	7.99	29.04.11	24.10.17	16.10.20	82.0	118.1	99.74	0.39	99.10	99.45	8.19		3.99	4.82	/Baa2/BBB	энергетика	
ХантМанБанк-02	3 000 R	7.85	15.06.11	16.06.11	12.06.13	4.0	28.7	101.15	0.58	21 000	100.46	100.74	4.60		3.87	0.35	/Ba3/B+	банки
ХКФ Банк-4	3 000 R	7.10	13.04.11		12.10.11	8.4	100.01			99.80			7.27	1.77	0.63	/Ba3/B+	банки	
ХКФ Банк-5	4 000 R	8.15	20.04.11	19.10.11	17.04.13	9.0	26.8	100.90		110 300	100.85	100.95	7.01		2.01	0.65	/Ba3/B+	банки
ХКФ Банк-6	5 000 R	7.75	15.03.11	11.12.12	10.06.14	23.0	40.8	99.57	-0.03	99.48	99.60	8.24		1.94	1.60	/Ba3/B+	банки	
ХКФ Банк-7	5 000 R	9.00	28.04.11	30.04.12	23.04.15	15.0	51.3	101.62		101.50	102.15	7.76		2.21	1.10	/Ba3/B+	банки	
Х-МСтройР2	2 000 R	10.00	12.07.11		12.07.11	5.3											строительство	
Центр-инв2	3 000 R	9.25	28.06.11	29.06.12	24.06.14	17.0	41.2	102.00	0.10	80 000	75.00		7.80		4.52	1.24	/B1/	банки
ЦентрТел-5	3 000 R	9.30	01.03.11		30.08.11	6.9	101.15	0.15	2 236	101.03	101.90		6.04	4.58	0.33	B//BB-	телеком	
Черкизово БО-03	3 000 R	8.25	13.05.11		08.11.13	33.6	100.15		88 000	100.05	100.20		8.35	4.11	2.29		потреб. тов.	
Черкизово1	2 000 R	12.75	31.05.11		31.05.11	3.9	101.95		69 934	101.80	102.05		6.54	6.24	0.30		потреб. тов.	
ЧТПЗ Озоб	8 000 R	8.00	26.04.11	28.04.11	21.04.15	3.0	51.3			95.50						/отозван/	производство	
ЧТПЗ БО-01	5 000 R	16.50	07.06.11	08.12.11	04.12.12	10.0	22.3	106.25	0.18	550	106.05	106.25	8.70		7.74	0.74	/отозван/	производство
ЭлемЛиз-02	2 300 R	21.00	10.03.11	14.06.11	04.09.14	4.0	43.6	104.55	0.55		103.75	104.20	7.42		5.01	0.32		финансы
ЭнергоСт-1	1 500 R	12.00	20.05.11		20.05.11	3.5											энергетика	
ЮниКредиБанк-04	10 000 R	7.00	17.05.11	16.11.12	10.11.15	22.0	58.0	99.49	-0.21		99.76	100.00	7.40		3.51	1.57	/Ba3/B+	банки
ЮниКредиБанк-05	5 000 R	7.50	08.03.11	03.09.13	01.09.15	31.0	55.7	99.70		39 998	99.25	99.95	7.77		3.75	2.16	/Ba3/B+	банки
Юнимилк 01	2 000 R	14.00	08.03.11		06.09.11	7.2											потреб. тов.	
ЮТК БО-01	2 000 R	11.00	20.04.11	21.10.11	17.10.12	9.0	20.7	103.67			95.05		5.74		2.64	0.66	/B1/B	телеком
ЮТК БО-04	1 000 R	11.40	21.04.11		18.10.12	20.8	102.50	-3.00			99.00	106.00		10.15	2.77	1.43	/B1/B	телеком
ЮТК-05 об.	2 000 R	7.80	01.06.11		30.05.12	16.1	100.50			100.81	101.50		7.75	3.97	1.17	/B1/B	телеком	
ЮТэйр-Ф БО-1	1 500 R	12.50	29.03.11		26.03.13	26.1	107.32			107.75	108.25		9.00	2.90	1.74		транспорт	
ЮТэйр-Ф БО-2	1 500 R	12.50	29.03.11		26.03.13	26.1	107.83		24 000	107.75	108.45		8.73	2.89	1.75		транспорт	
ЮТэйр-Ф БО-3	1 500 R	9.45	24.03.11		19.12.13	35.0	102.55	-0.05		102.30	102.80		8.71	2.30	2.33		транспорт	
Якутскэн БО-01	3 000 R	8.25	08.03.11		03.09.13	31.4	100.58			100.50	101.00		8.15	4.09	2.13	BB//	энергетика	
Якутскэн02	1 200 R	10.30	10.03.11		08.03.12	13.3	103.17	-0.01	6 730	103.02	103.17		7.00	4.98	0.86	BB//	энергетика	

## Рынок рублевых облигаций

Выпуск	Объем, млн	Купон, %	Дата			Месяцев до		Цена	Изм.	Торговый объем, шт (осн.+РПС)	Котировки		Доходность, %			Дюр, лет	Рейтинг F/M/S	Сектор
			купона	оферты	погаш	офрт	погаш				покупка	продажа	офрт	погаш	текущ			
<b>ГОСУДАРСТВЕННЫЕ И МУНИЦИПАЛЬНЫЕ ОБЛИГАЦИИ</b>																		
Беларусь-01	7 000 R	8.70	24.03.11		20.12.12	22.9	99.98	0.08			99.85	100.00		9.00	2.17	1.59	гос. бумаги	
Волгогр064	1 000 R	7.75	17.05.11		15.05.12	15.6	100.50				100.00	100.90		6.93	3.85	0.60	муниципальный	
Волгогр069	2 000 R	8.75	08.06.11		04.06.14	40.6	101.11				100.50	101.70		7.66	4.32	2.05	муниципальный	
ИркОбл31-5	2 200 R	7.70	24.02.11		26.10.11	8.8	100.74				100.10	101.00		6.46	2.55	0.51	муниципальный	
ИркОбл31-6	3 800 R	9.15	15.04.11		22.11.12	21.9	100.87				100.10	103.17		8.44	3.56	0.88	муниципальный	
Казань07	2 000 R	8.75	23.03.11		15.12.14	47.0	100.57	-0.18			100.75	101.25		8.51	2.17	2.02	муниципальный	
КалужОбл-2	1 300 R	8.40	28.02.11		29.08.11	6.9	101.00	0.69	22 626		101.00	101.39		6.48	2.02	0.52	муниципальный	
КалужОбл-3	1 000 R	8.95	03.03.11		29.11.12	22.2	102.49				99.50	102.85		7.35	2.18	1.32	муниципальный	
КалужОбл-4	1 500 R	10.11	30.03.11		26.06.13	29.1	104.80				103.55	105.00		7.46	2.40	1.61	муниципальный	
Карелия 11	800 R	9.80	12.05.11		10.05.12	15.4	102.09				100.50	103.25		7.39	4.79	0.81	муниципальный	
Карелия 12	1 000 R	19.05	03.03.11		02.06.11	4.0	105.16				104.02	104.75		3.11	4.52	0.31	муниципальный	
Карелия 3	2 000 R	9.91	24.03.11		18.06.15	53.2	104.25		50 000		104.30	104.65		8.12	2.37	2.14	муниципальный	
КОМИ 7в об	1 000 R	8.00	23.05.11		22.11.13	34.1	101.00	0.13	3 349		98.03	101.00		7.65	3.93	1.96	муниципальный	
КОМИ 8в об	1 000 R	7.50	05.03.11		03.12.15	58.8	95.02				93.54	98.21		8.14	3.94	3.30	муниципальный	
КОМИ 9в об	2 100 R	7.75	19.04.11		18.10.14	45.1	99.50		400		98.50	99.60		7.73	3.88	2.63	муниципальный	
КраснЯрКр4	10 200 R	11.14	10.02.11		08.11.12	21.5	105.23							6.81	2.64	1.15	муниципальный	
ЛенОбл-Зоб	1 300 R	12.00	10.06.11		05.12.14	46.7	114.06				113.50	114.99		7.73	5.25	2.96	муниципальный	
МГор39-об	4 800 R	8.00	21.07.11		21.07.14	42.1	100.00	-0.21	1 500		100.00	100.22		7.59	3.97	2.88	муниципальный	
МГор44-об	5 000 R	8.00	24.06.11		24.06.15	53.4	100.49				96.99	100.50		7.34	3.97	3.52	муниципальный	
МГор45-об	15 000 R	8.00	27.06.11		27.06.12	17.0	102.20		338 017		102.11	102.30		6.42	3.90	1.26	муниципальный	
МГор48-об	30 000 R	8.00	11.06.11		11.06.22	138.2	91.40	0.10	557 189		91.39	91.40		8.16	4.36	7.07	муниципальный	
МГор49-об	25 000 R	8.00	14.06.11		14.06.17	77.4	99.90	0.54	1		98.85	99.45		7.40	3.99	4.77	муниципальный	
МГор50-об	15 000 R	8.00	18.06.11		18.12.11	10.6	102.00	0.07	63 150		101.92	102.00		5.68	3.91	0.81	муниципальный	
МГор53-об	15 000 R	8.00	01.03.11		01.09.13	31.4	101.05				101.05	101.40		7.10	3.93	2.16	муниципальный	
МГор54-об	15 000 R	8.00	05.03.11		05.09.12	19.3	101.95	-0.02	15 709		101.90	102.05		6.48	3.89	1.39	муниципальный	
МГор56-об	20 000 R	8.00	22.03.11		22.09.16	68.6	99.59	0.39	2 491		98.50	99.39		7.46	3.98	4.26	муниципальный	
МГор58-об	15 000 R	10.00	01.03.11		01.06.11	3.9	101.74	0.08	814 634		101.66	101.69		4.62	2.42	0.30	муниципальный	
МГор61-об	15 000 R	15.00	03.03.11		03.06.13	28.4	118.00	-0.08	201 470		118.00	118.15		6.77	3.14	1.87	муниципальный	
МГор62-об	20 000 R	15.00	08.03.11		08.06.14	40.7	117.95	-0.01	396 044		117.85	118.00		7.38	3.14	2.55	муниципальный	
МГор63-об	15 000 R	15.00	10.03.11		10.12.13	34.7	121.50	1.78	300 002		120.00	122.25		6.83	3.04	2.23	муниципальный	
МГор66-об	110 000 R	8.75	23.02.11		23.11.18	95.0	106.30		50 000		100.05	106.30		7.96	2.07	5.28	муниципальный	
Мос.обл.6в	12 000 R	9.00	19.04.11		19.04.11	2.5	100.85	0.03	27 628		100.76	100.83		4.79	4.45	0.20	/В1/отозван	
Мос.обл.7в	16 000 R	8.00	20.04.11		16.04.14	38.9	99.10	0.10	2 310		99.00	99.10		8.49	4.03	2.60	/В1/отозван	
Мос.обл.8в	10 000 R	9.00	14.06.11		11.06.13	28.6	101.80		1 490		101.70	101.90		7.81	4.41	1.29	/В1/отозван	
Мос.обл.9в	33 000 R	18.00	10.04.11		15.03.12	13.5	110.00		63		109.76	110.00		6.81	7.62	0.81	/В1/отозван	
НижегорОбл3	2 000 R	7.70	21.04.11		20.10.11	8.6	100.45		5 000		100.75	101.60		7.14	3.82	0.64	В+/отозван/	
НижегорОбл4	2 700 R	8.00	24.05.11		17.11.12	21.8	101.05	-0.03			101.08	101.50		7.15	3.93	1.15	В+/отозван/	
ОФЗ 25063	30 000 R	6.20	09.02.11		09.11.11	9.3	101.10	-0.01	63 000		100.97	101.12		4.81	1.53	0.71	BBB/Вaa1/BBB	
ОФЗ 25064	45 000 R	11.90	20.04.11		18.01.12	11.6	106.61	0.04	160 360		106.37	106.60		4.87	2.78	0.87	BBB/Вaa1/BBB	
ОФЗ 25065	46 000 R	12.00	30.03.11		27.03.13	26.1	111.64	-0.31	4250 035		111.94	111.94		6.31	2.68	1.80	BBB/Вaa1/BBB	
ОФЗ 25066	40 000 R	10.55	06.04.11		06.07.11	5.1	102.69	0.04	12 006		102.63	102.69		4.10	2.56	0.40	BBB/Вaa1/BBB	
ОФЗ 25067	45 000 R	11.30	20.04.11		17.10.12	20.7	108.72		3 005					6.01	2.59	1.48	BBB/Вaa1/BBB	
ОФЗ 25068	45 000 R	12.00	23.02.11		20.08.14	43.1	115.75	0.30	2	115.30	115.75		7.03	5.17	2.71	BBB/Вaa1/BBB		
ОФЗ 25070	44 947 R	10.00	30.03.11		28.09.11	7.9	103.46	0.05	947 606		103.46	103.46		4.56	4.82	0.60	BBB/Вaa1/BBB	
ОФЗ 25071	39 165 R	8.10	01.06.11		26.11.14	46.4	103.30	0.08	27 354	103.20	103.30		7.22	3.91	3.10	BBB/Вaa1/BBB		
ОФЗ 25072	66 830 R	7.15	27.07.11		23.01.13	24.0	101.50	0.05	5 000	101.45	101.57		6.43	3.51	1.76	BBB/Вaa1/BBB		
ОФЗ 25073	55 991 R	6.85	03.08.11		01.08.12	18.2	101.44	0.04	415 000	101.35	101.43		5.92	3.37	1.36	BBB/Вaa1/BBB		
ОФЗ 25075	30 000 R	6.88	20.07.11		15.07.15	54.1	98.45	0.00	244 776	98.39	98.49		7.43	3.48	3.62	BBB/Вaa1/BBB		
ОФЗ 25077	30 000 R	7.35	27.07.11		20.01.16	60.4	99.52	0.09	30 003	99.49	99.52		7.61	3.68	3.94	BBB/Вaa1/BBB		
ОФЗ 25078	30 000 R	6.70	10.08.11		06.02.13	24.5	100.66	0.05	335 430	100.63	100.66		6.44	3.45	1.80	BBB/Вaa1/BBB		
ОФЗ 26198	42 117 R	6.00	03.11.11		02.11.12	21.3	99.49						6.30	6.03	1.59	BBB/Вaa1/BBB		
ОФЗ 26199	44 000 R	6.10	13.04.11		11.07.12	17.5	100.45		51 705	100.40	100.80		5.90	1.51	1.30	BBB/Вaa1/BBB		
ОФЗ 26200	50 000 R	6.10	20.04.11		17.07.13	29.8	99.05		250 000	99.00	99.53		6.68	1.54	2.15	BBB/Вaa1/BBB		
ОФЗ 26202	40 000 R	11.20	23.03.11		17.12.14	47.1	114.30		124 450		114.40		7.14	2.44	3.00	BBB/Вaa1/BBB		
ОФЗ 26203	25 000 R	6.90	09.02.11		03.08.16	66.9	97.03		50 000	97.75	97.85		7.71	3.68	4.17	BBB/Вaa1/BBB		
ОФЗ 46002	62 000 R	8.00	09.02.11		08.08.12	18.4	102.33		54 522				4.88	3.90	0.69	BBB/Вaa1/BBB		
ОФЗ 46014	43 717 R	7.00	09.03.11		29.08.18	92.1	99.41		65 000	95.34	100.00		7.23	3.51	5.30	BBB/Вaa1/BBB		
ОФЗ 46017	80 000 R	7.00	09.02.11		03.08.16	96.9	97.50		200	97.50	97.99		7.36	1.79	3.91	BBB/Вaa1/BBB		
ОФЗ 46018	128 934 R	8.00	09.03.11		24.11.21	131.6	96.50	-0.95	3 281	96.60	97.26		7.70	2.07	6.47	BBB/Вaa1/BBB		
ОФЗ 46019	26 000 R		30.03.11		20.03.19	98.9	73.62		2222 624	71.39			7.70		4.91	BBB/Вaa1/BBB		
ОФЗ 46020	116 911 R	6.90	09.02.11		06.02.36	304.5	89.75	-0.35	1650 922	85.81	90.50		8.01	3.83	10.25	BBB/Вaa1/BBB		
ОФЗ 46021	92 794 R	7.00	16.02.11		08.08.18	91.4	91.17		5008 740	89.29	91.50		7.42	3.83	5.17	BBB/Вaa1/BBB		
РязОбл-01	2 100 R	8.80	02.06.11		27.11.14	46.4	101.24			100.70	101.30		7.82	4.33	2.50	муниципальный		
СамарОбл 3																		

## Рынок еврооблигаций

Выпуск	Объем, млн	Купон, %	Дата			Месяцев до		Цена	Изм.	Торговый объем, шт	Котировки		Доходность, %			Дюр, лет	Рейтинг F/M/S	Сектор
			купона	оферты	погаш	офрт	погаш				покупка	продажа	офрт	погаш	текущ			
<b>ЕВРООБЛИГАЦИИ</b>																		
Ak bars-11	300 \$	9.25	20.06.11		20.06.11	4.6	102.01	-0.15					3.85	4.53	0.37	BB/Ba3/	банки	
Ak bars-12	225 \$	10.25	03.06.11		03.12.12	22.3	108.22	0.02					5.47	4.74	1.65	BB/Ba3/	банки	
Alfa-Bank-12	500 \$	8.20	25.06.11		25.06.12	16.9	106.19	0.00					3.60	3.86	1.32	BB/Ba1/B+	банки	
Alfa-Bank-13	400 \$	9.25	24.06.11	24.06.11	24.06.13	5.0	29.1	108.59	-0.05			-11.50	4.26	0.42	BB/Ba1/B+	банки		
Alfa-Bank-15_03_18	600 \$	8.00	18.03.11		18.03.15	50.1	104.79	-0.08					6.65	3.82	3.40	BB/Ba1/B+	банки	
Alfa-Bank-17	300 \$	8.64	22.02.11	22.02.12	22.02.17	13.0	73.7								BB/Ba1/B+	банки		
Alfa-Bank-17_09_25	1 000 \$	7.88	25.03.11		25.09.17		80.9								BB/Ba1/B+	банки		
Alliance Oil-15	350 \$	9.88	11.03.11		11.03.15		49.9								V/B+	сырье		
Alrosa-14	500 \$	8.88	17.05.11		17.11.14		46.1	112.73	0.00				5.13	3.94	3.20	BB-/Ba3/BB-	сырье	
Alrosa-20	1 000 \$	7.75	03.05.11		03.11.20		118.7	106.19	-0.09				6.87	3.65	6.75	BB-/Ba3/BB-	сырье	
Bank St-Petersburg-17	100 \$	10.50	25.07.11		25.07.17		78.8								/Ba3/	банки		
BoM-11CHF	250 C	6.25	04.03.11		04.03.11		1.0	100.30	-0.01				2.66	6.23	0.08	BBB-/Baa1/	банки	
BoM-13	500 \$	7.34	13.05.11		13.05.13		27.7	106.41	0.05				4.35	3.45	2.07	BBB-/Baa1/	банки	
BoM-15	300 \$	7.50	25.05.11		25.11.15		58.5	98.50	-0.01				7.88	3.81	3.91	BBB-/Baa1/	банки	
BoM-15_03_11	750 \$	6.70	11.03.11		11.03.15		49.9								BBB-/Baa1/	банки		
BoM-17	400 \$	6.81	10.05.11		10.05.17		76.3	101.16	-0.02				6.58	3.36	4.97	BBB-/Baa1/	банки	
Business Alliance-12	8 323 R	8.88	25.04.11		25.04.12		14.9								/Ba3/	банки		
Credit Europe Bank-13	300 \$	7.75	20.05.11		20.05.13		27.9	102.87	-0.03				6.38	3.77	2.06	BBB/A3/BBB	банки	
EURDEV-14	500 \$	7.38	29.03.11		29.09.14		44.5	108.52	0.05				4.80	3.40	3.14	BBB/A3/BBB	банки	
Eurochem12	300 \$	7.88	21.03.11		21.09.12		19.9								BB/BB	химия		
Evrax-13	1 050 \$	8.88	24.04.11		24.04.13		27.0	108.17	0.08				4.95	4.10	1.98	B+/B1/B	металлургия	
Evrax-15	750 \$	8.25	10.05.11		10.11.15		58.0								/Ba3/BB-	металлургия		
Evrax-18	550 \$	9.50	24.04.11		24.04.18		87.9	113.65					7.05	4.18	5.21	B+/B1/B	металлургия	
Gallery-13 CLN	175 \$	10.13	12.05.11		12.05.13		27.6								/Caa1/D	сырье		
Gazprom-11 CHF	500 C	9.00	23.04.11		23.04.11		2.6	101.68	-0.02				1.31	8.85	0.22	BBB/Baa1/BBB	сырье	
Gazprom-12	1 000 €	4.56	09.12.11		09.12.12		22.5	103.52	-0.01				2.57	4.40	1.78	BBB/Baa1/BBB	сырье	
Gazprom-12 JPY	30 000 Y	2.89	15.05.11		15.11.12		21.7	98.72	-1.58				3.64	1.46	1.71	BBB/Baa1/BBB	сырье	
Gazprom-13	1 750 \$	9.63	01.03.11		01.03.13		25.2	113.05	-0.14				3.09	4.26	1.85	BBB/Baa1/BBB	сырье	
Gazprom-13 GBP	800 G	6.58	31.10.11		31.10.13		33.4	106.23	0.01				4.08	6.19	2.52	BBB/Baa1/BBB	сырье	
Gazprom-13-2	1 222 \$	4.51	22.07.11		22.07.13		30.0	103.50	-0.04				3.02	2.18	2.33	BBB/Baa1/BBB	сырье	
Gazprom-13-5	400 \$	7.34	11.04.11		11.04.13		26.6	109.10	-0.01				3.01	3.36	2.00	BBB/Baa1/BBB	сырье	
Gazprom-13-6	500 \$	7.51	31.07.11		31.07.13		30.3	110.14	0.03				3.24	3.41	2.29	BBB/Baa1/BBB	сырье	
Gazprom-14	780 €	5.03	25.02.11		25.02.14		37.3	103.95	0.16				3.61	4.84	2.74	BBB/Baa1/BBB	сырье	
Gazprom-14_07_31	1 250 \$	8.13	31.07.11		31.07.14		42.5	113.25					4.12	3.61	3.07	BBB/Baa1/BBB	сырье	
Gazprom-14-2	700 €	5.36	31.10.11		31.10.14		45.5	104.90	0.21				3.88	5.11	3.39	BBB/Baa1/BBB	сырье	
Gazprom-15	1 000 €	5.88	01.06.11		01.06.15		52.6	105.73	0.14				4.34	5.56	3.74	BBB/Baa1/BBB	сырье	
Gazprom-15_02_04	850 €	8.13	04.02.11		04.02.15		48.7	113.99	0.21				2.44	7.13	3.31	BBB/Baa1/BBB	сырье	
Gazprom-15_11_29	1 000 \$	5.09	29.05.11		29.11.15		58.7	102.12	-0.09				4.60	2.49	4.21	BBB/Baa1/BBB	сырье	
Gazprom-16	1 350 \$	6.21	22.05.11		22.11.16		70.6								BBB/Baa1/BBB	сырье		
Gazprom-17	500 €	5.14	22.03.11		22.03.17		74.6	101.89	0.24				4.71	5.04	5.08	BBB/Baa1/BBB	сырье	
Gazprom-17-2	500 €	5.44	02.11.11		02.11.17		82.1	102.53	0.12				4.92	5.31	5.63	BBB/Baa1/BBB	сырье	
Gazprom-18	1 200 €	6.61	13.02.11		13.02.18		85.6	106.90	-0.01				5.33	6.18	5.43	BBB/Baa1/BBB	сырье	
Gazprom-18-2	1 100 \$	8.15	11.04.11		11.04.18		87.5	115.12					5.56	3.54	5.41	BBB/Baa1/BBB	сырье	
Gazprom-19	2 250 \$	9.25	23.04.11	23.04.12	23.04.19	15.0	100.0								BBB/Baa1/BBB	сырье		
Gazprom-20	1 250 \$	7.20	01.08.11		01.02.20		109.5	107.41	-0.34				4.76	3.35	3.02	BBB/Baa1/BBB	сырье	
Gazprom-22	1 300 \$	6.51	07.03.11		07.03.22		135.0	103.12					6.12	3.16	7.69	BBB/Baa1/BBB	сырье	
Gazprom-34	1 200 \$	8.63	28.04.11	28.04.14	28.04.34	39.0	282.8								BBB/Baa1/BBB	сырье		
Gazprom-37	1 250 \$	7.29	16.02.11		16.08.37		323.0	104.79	-0.93				6.89	3.48	11.61	BBB/Baa1/BBB	сырье	
Gazprombank-11	300 \$	7.97	15.06.11		15.06.11		4.4	102.56	0.22				0.96	3.89	0.36	/Baa3/BB	банки	
Gazprombank-13	500 \$	7.93	28.06.11		28.06.13		29.2								/Baa3/BB	банки		
Gazprombank-14	500 \$	6.25	15.06.11		15.12.14		47.0								/Baa3/BB	банки		
Gazprombank-15	1 000 \$	6.50	23.03.11		23.09.15		56.4								/Baa3/BB	банки		
Gazprombank-16	120 \$	7.35	08.05.11		08.05.16		64.0								/Baa3/BB	банки		
Gazstream-13	647 \$	5.63	22.07.11		22.07.13		30.0	103.53	-0.05				4.11	2.72	2.29	BBB/Baa1/BBB	сырье	
HCFB-11	500 \$	11.00	20.06.11		20.06.11		4.6	102.46	-0.04				4.37	5.37	0.37	/Ba3/B+	банки	
HCFB-11-2	450 \$	11.75	11.02.11		11.08.11		6.3	103.50	-0.02				4.87	5.68	0.48	/Ba3/B+	банки	
IIB-13	200 \$	11.00	15.02.11		15.02.13		24.8								D/Caa2/D	торговля		
Income-Lada-11 CLN	38 \$	18.00	23.03.11		20.06.11		4.6										торговля	
KZOSRU-11	200 \$	9.25	30.04.11		30.10.11		9.0								RD/D	химия		
LenSpetsSMU-15	150 \$	9.75	09.02.11		09.11.15		58.0								/B	строительство		
Lukoil-14	900 \$	6.38	05.05.11		05.11.14		45.7	107.36	-0.06				4.23	2.97	3.30	BBB-/Baa2/BBB-	сырье	
Lukoil-17	500 \$	6.36	07.06.11		07.06.17		77.2								BBB-/Baa2/BBB-	сырье		
Lukoil-19	600 \$	7.25	05.05.11		05.11.19		106.6	108.47	-0.33				5.99	3.34	6.43	BBB-/Baa2/BBB-	сырье	
Lukoil-20	800 \$	6.13	09.05.11		09.11.20		118.9										сырье	
Lukoil-22	500 \$	6.66	07.06.11		07.06.22		138.1	101.96	-0.56				6.41	3.26	7.85	BBB-/Baa2/BBB-	сырье	
MBRD-16	60 \$	8.88	10.03.11	10.03.11	10.03.16	1.0	62.1	95.62	-0.25			57.48	4.64	0.08	B-/B1/	банки		
MDM-11	200 \$	9.75	21.07.11		21.07.11		5.6								BB/Ba2/B+	банки		
Mirax-11	180 \$	9.45	20.03.11		20.03.11		1.5								/Ca1/	строительство		
Moscow-11	374 €	6.45	12.10.11		12.10.11		8.4	103.09	0.00				1.88	6.26	0.68	BBB/Baa1/BBB	муниципальный	
Moscow-16	407 €	5.06	20.10.11		20.10.16		69.5	101.44	-0.01				4.71	4.99	4.93	BBB/Baa1/BBB	муниципальный	
MTS-12	400 \$	8.00	28.07.11		28.01.12		12.0	105.92	-0.24				1.91	3.78	0.96	BB+/Ba2/BB	телеком	
MTS-20	750 \$	8.63	22.06.11		22.06.20		114.2								BB+/Ba2/BB	телеком		
NKNH-12	101 \$	12.00	20.04.11	</														



# Департамент по операциям с долговыми инструментами

## Исполнительный директор, руководитель департамента

Борис Гинзбург, ginzburgbi@uralsib.ru

## Управление продаж и торговли

### Руководитель управления

Сергей Шемардов, she\_sa@uralsib.ru

### Управление продаж

Коррадо Таведжиа, taveggiac@uralsib.ru  
Елена Довгань, dov\_en@uralsib.ru  
Анна Карпова, karpovaam@uralsib.ru  
Дмитрий Попов, popovdv@uralsib.ru  
Дэниэл Фельцман, feltsmad@uralsib.ru  
Екатерина Кочемазова, kochemazovaea@uralsib.ru

### Управление торговли

Андрей Борисов, bor\_av@uralsib.ru  
Вячеслав Чалов, chalovvg@uralsib.ru  
Наталья Храброва, khrabrovann@uralsib.ru

## Управление по рынкам долгового капитала

### Корпоративные выпуски

Артемий Самойлов, samojlova@uralsib.ru  
Виктор Орехов, ore\_vv@uralsib.ru  
Дарья Союшкина, sonyushkinada@uralsib.ru  
Алексей Чекушин, chekushinay@uralsib.ru

### Региональные выпуски

Кирилл Иванов, ivanovkv@uralsib.ru  
Александр Маргеев, margeevas@uralsib.ru

### Сопровождение проектов

Гюзель Тимошкина, tim\_gg@uralsib.ru  
Галина Гудыма, gud\_gi@uralsib.ru  
Наталья Грищенко, grischenkovane@uralsib.ru  
Антон Кулаков, kulakovak@uralsib.ru

## Аналитическое управление

### Руководитель управления

Константин Чернышев, che\_kb@uralsib.ru

### Дирекция анализа долговых инструментов

Руководитель Дмитрий Дудкин, dudkindi@uralsib.ru

### Заместитель руководителя управления

Вячеслав Смольянинов, smolyaninovv@uralsib.ru

### Долговые обязательства

Дмитрий Дудкин, dudkindi@uralsib.ru  
Надежда Мырסיкова, myrsikovann@uralsib.ru  
Мария Радченко, radchenkomg@uralsib.ru  
Ольга Стерина, sterinaoa@uralsib.ru  
Юрий Голбан, golbanyv@uralsib.ru

### Стратегия/Политика

Крис Уифер, cwaefer@uralsib.ru  
Вячеслав Смольянинов, smolyaninovv@uralsib.ru  
Леонид Слипченко, slipchenkola@uralsib.ru

### Экономика

Алексей Девятов, devyatovae@uralsib.ru  
Наталья Майорова, mai\_ng@uralsib.ru  
Ольга Стерина, sterinaoa@uralsib.ru

### Банки

Леонид Слипченко, slipchenkola@uralsib.ru  
Наталья Майорова, mai\_ng@uralsib.ru  
Наталья Березина, berezinana@uralsib.ru

### Анализ рыночных данных

Вячеслав Смольянинов, smolyaninovv@uralsib.ru  
Василий Дегтярев, degtyarevwm@uralsib.ru  
Дмитрий Пуш, pushds@uralsib.ru

### Нефть и газ

Алексей Кокин, kokinav@uralsib.ru  
Юлия Новиченкова, novichenkova@uralsib.ru

### Электроэнергетика

Матвей Тайц, tai\_ma@uralsib.ru  
Александр Селезнев, seleznevae@uralsib.ru

### Металлургия/Горнодобывающая промышленность

Дмитрий Смолин, smolindv@uralsib.ru  
Николай Сосновский, sosnovskyno@uralsib.ru

### Телекоммуникации/Медиа/ Информационные технологии

Константин Чернышев, che\_kb@uralsib.ru  
Константин Белов, belovka@uralsib.ru

### Минеральные удобрения/ Машиностроение/Транспорт

Анна Куприянова, kupriyanovaa@uralsib.ru  
Ирина Иртегова, irtegovais@uralsib.ru

### Потребительский сектор/Недвижимость

Тигран Оганесян, hovhannisyann@uralsib.ru  
Александр Шелестович, shelestoviav@uralsib.ru

## Редакционная группа

### Английский язык

Джон Уолш (англ. яз.), walshj@uralsib.ru,  
Тимоти Халл, hallt@uralsib.ru  
Пол Де Витт, dewittpd@uralsib.ru  
Хиссам Латиф, latifh@uralsib.ru

### Дизайн

Ангелина Шабаринова, shabarinovav@uralsib.ru

### Русский язык

Андрей Пятигорский, pya\_ae@uralsib.ru  
Евгений Гринкруг, grinkruges@uralsib.ru  
Ольга Симкина, sim\_oa@uralsib.ru  
Анна Разинцева, razintsevaav@uralsib.ru

Настоящий бюллетень предназначен исключительно для информационных целей. Ни при каких обстоятельствах он не должен использоваться или рассматриваться как оферта или предложение делать оферты. Несмотря на то что данный материал был подготовлен с максимальной тщательностью, УРАЛСИБ не дает никаких прямых или косвенных заверений или гарантий в отношении достоверности и полноты включенной в бюллетень информации. Ни УРАЛСИБ, ни агенты компании или аффилированные лица не несут никакой ответственности за любые прямые или косвенные убытки от использования настоящего бюллетеня или содержащейся в нем информации. Все права на бюллетень принадлежат ООО «УРАЛСИБ Кэпитал», и содержащаяся в нем информация не может воспроизводиться или распространяться без предварительного письменного разрешения. © УРАЛСИБ Кэпитал 2011