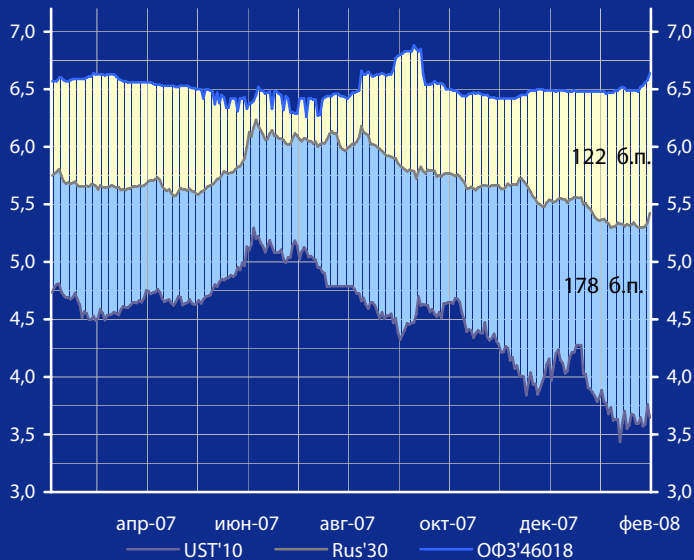


Доходность UST'10, Rus'30 и ОФЗ'46018, %



Панорама

Краткий обзор долговых рынков

Понедельник 11 февраля 2008 года

Ключевые индикаторы рынка

Тикер	8 фев	3м max	3м min	12м max	12м min
UST'10, %	3,65	4,28	3,44	5,30	3,44
Rus'30, %	5,42	5,72	5,30	6,24	5,30
ОФЗ'46018,%	6,64	6,64	6,42	6,88	6,26
Libor \$ 3М,%	3,09	5,15	3,09	5,73	3,09
Euribor 3М,%	4,35	4,95	4,29	4,95	3,81
Mibor 3М,%	6,13	7,32	5,72	7,68	4,76
EUR/USD	1,448	1,488	1,435	1,488	1,297
USD/RUR	24,74	24,79	24,28	26,40	24,28

Мировые рынки облигаций

Доходность 10-летних гособлигаций США (UST'10) в пятницу снизилась на 11 б.п. до уровня в 3,65% годовых на фоне выросших опасений углубления кредитного кризиса и увеличения числа дефолтов по корпоративным долговым обязательствам. **См. Стр 3**

Суверенные облигации РФ

Спрэд доходности индикативного выпуска Россия-30 (Rus'30) к UST'10 расширился на 20 б.п. до величины в 178 б.п. в условиях снижения доходности облигаций UST'10. **См. Стр 3**

Корпоративные рублевые облигации

На рынке рублевых корпоративных облигаций в пятницу отмечалось преимущественное повышение доходности в 1-2 эшелонах выпусков и смешанная динамика изменения котировок в других эшелонах. **См. Стр 4**

Новости дня

Цены производителей промпродукции (индекс цен производителей промышленных товаров) в декабре 2007 г. выросли, по предварительным данным, на 3,7%, сообщил Росстат. **См. Стр 2**

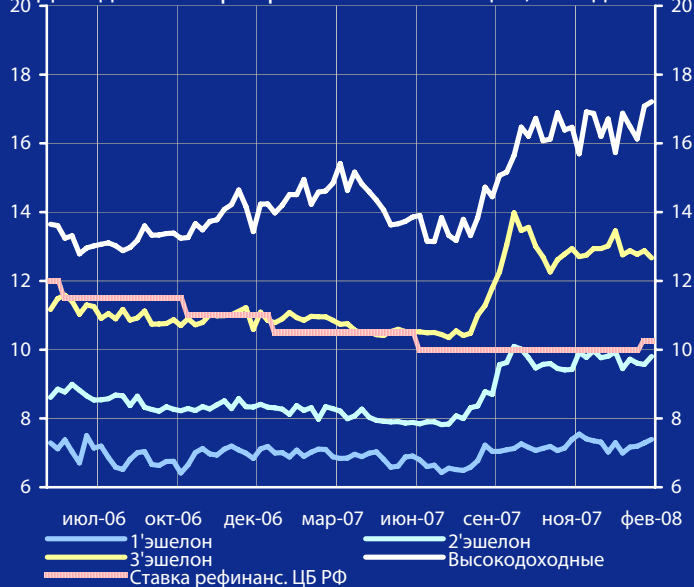
Календарь событий сегодня:

Великобритания: Индекс цен производителей (PPI). **См. Стр 5**

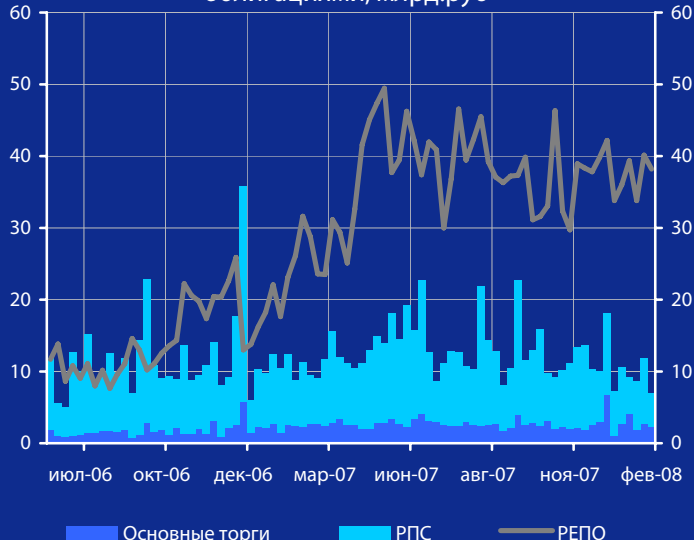
Макроэкономические индикаторы РФ

	Изменение		
ВВП (к тому же периоду прошлого года)	7,8% (за 9 мес.7г.)	6,7% (за 06 г.)	1,1%
Инфляция (Индекс потребительских цен)	1,1% (дек. 07г.)	11,9% (к дек 06г.)	
Денежная база (млрд.руб.)	3939,0 (4.02.08)	4268,2 (01.01.08)	-329,2
Золотовалютные резервы (\$, млрд)	484,5 (1.02.08)	474,0 (28.12.07)	10,5
Остатки на к/с банков *)	442,9	502,7	-59,8
Депозиты банков в ЦБ *)	289,3	336,1	-46,8
Сальдо операций ЦБ РФ *)	56,4	53,1	3,3
*) в млрд. руб. на дату	(11.02.08)	(08.02.08)	

Доходность корпоративных облигаций, % годовых



Обороты торгов корпоративными облигациями, млрд.руб



Макроэкономика и банковская система

Капитализация российского фондового рынка за 8 лет выросла в 22 раза - с \$60 млрд. в 1999 г. до \$1,33 трлн. по итогам 2007 г., заявил Президент РФ В.Путин на заседании Государственного совета.

Профицит федерального бюджета РФ за январь-ноябрь 2007 г. составил 1,824 трлн. руб., сообщил Росстат. Данный объем профицита в 2 раза больше утвержденного федеральным законом "О федеральном бюджете на 2007 г."

Цены производителей промпродукции (индекс цен производителей промышленных товаров) в декабре 2007 г. выросли, по предварительным данным, на 3,7%, сообщил Росстат. В том числе индекс цен на продукцию добычи полезных ископаемых вырос на 10%, обрабатывающих производств - на 2%, производства и распределения электроэнергии, газа и воды снизился на 0,7%.

Укрепление реального эффективного курса рубля за 2007 г. составило 5,1%, за январь 2008 г. - 1,5%, говорится в сообщении ЦБ РФ. Реальный эффективный курс рубля к доллару за январь 2008 г. увеличился на 2,3%, к евро - на 1,9%. Индекс номинального эффективного курса рубля к иностранным валютам снизился в январе 2008 г. на 0,4%. По данным ЦБ РФ, реальный курс рубля к доллару за год увеличился на 15%, а к евро - на 5,8%.

Европейская Комиссия призывает украинский "Нефтегаз" и российский "Газпром" как можно скорее решить возникшие коммерческие вопросы, говорится в официальном заявлении Европейского Комиссара по энергетическим вопросам А.Пибалгса. По его словам, "компания "Газпром" завершила Европейскую Комиссию в том, что поставки газа в страны Евросоюза прерваны не будут. Со своей стороны Еврокомиссия рассматривает возможность срочного созыва координационной группы по газовым вопросам, "если к этому будет вынуждать ситуация".

Рейтинговое агентство Standard & Poor's намерено совершенствовать процесс присвоения рейтингов после кризиса, поразившего в прошлом году финансовые рынки. S&P заявило 27 шагов, которые должны усилить доверие к рейтингам агентства. Этот шаг предпринят в ответ на действия агентств Moody's и Fitch Ratings, объявивших о проведении реформ. Рейтинговые агентства подверглись обвинениям со стороны инвесторов из-за кризиса в секторе ипотечного кредитования категории subprime в США.

Новости рынка облигаций

Банк Москвы в результате размещения своих облигаций серии 02 определил ставку 1 купона равной 7,85% годовых. Объем выпуска облигаций составил 10 млрд. руб. Срок обращения - 1820 дней.

Россельхозбанк планирует разместить 22 февраля выпуск облигаций серии 06 объемом 5 млрд. руб.

Банк "Возрождение" намерен разместить облигации на сумму 5 млрд. руб. во второй половине февраля. Предполагаемая ставка купона составляет 9,15 - 9,75% годовых.

ЗАО "Микояновский мясокомбинат" 14 февраля 2008 г. начнет размещение 2 выпуска облигаций на сумму в 2 млрд. руб.

ОАО «ТМК» установило ставку 5-8 купонов по облигациям серии 03 в размере 9,6% годовых.

ОАО "ГАЗ-сервис" планирует разместить облигации объемом 30 млрд. руб. путем открытой подписки. "ГАЗ-Сервис" является 100% дочерней структурой НПФ "Газфонд", структуры Газпрома.

Новости эмитентов

Правительство Московской области утвердило проект закона об эмиссии в 2008 г. облигаций областного займа на сумму не более 19 млрд. руб. Как отмечается, законопроект предусматривает доходность облигаций в пределах от 7% до 10% годовых.

ОАО "НК ЛУКОЙЛ" приобретает ряд нефтегазовых активов в Узбекистане. В результате сделки ЛУКОЙЛ получит доступ к газовым месторождениям, общий объем которых оценивается в 100 млрд куб. м. Объем инвестиций в проект составит \$700 млн. На контрактной территории расположено 8 месторождений с утвержденными геологическими запасами по категории С1 около 100 млрд. куб. м газа. Проектный объем добычи - около 3 млрд. куб. м газа в год. Выйти на этот уровень планируется через 4 года, говорится в сообщении. Газ планируется поставлять на экспорт по магистральным сетям ОАО "Газпром".

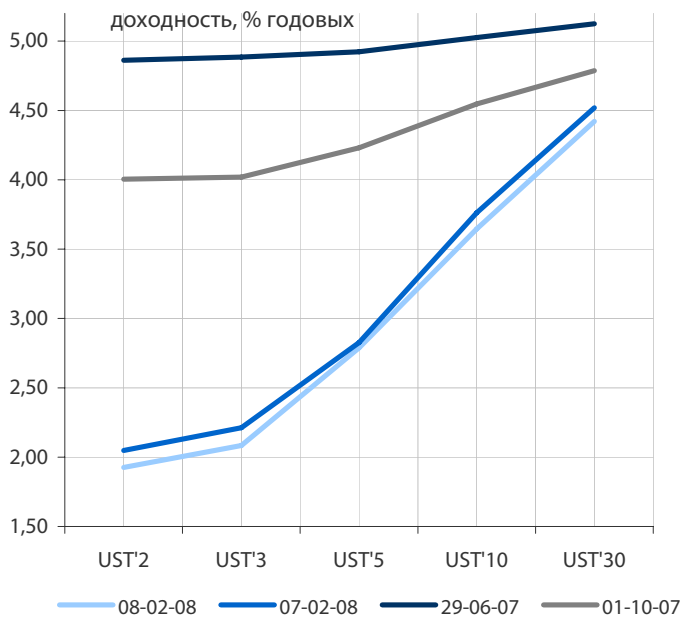
Чистая прибыль альянса "Русский текстиль" по РСБУ в 2007 г. по сравнению с показателем за 2006 г. выросла в 4 раза - до 100 млн. руб. Выручка альянса "Русский текстиль" в 2007 г. увеличилась на 6% по сравнению с показателем за 2006 г. - до 10,8 млрд. руб. Компания в 2008 г. планирует увеличить выручку на 15,7% - до 12,5 млрд. руб., чистую прибыль - на 10% - до 110 млн. руб. Выручка холдинга, по предварительным планам, в 2009 г. составит 15 млрд. руб.

НорНикель рассматривает возможность привлечения синдицированного кредита от группы международных банков для целей рефинансирования краткосрочной задолженности и замещения возобновляемых кредитных линий, направленных на финансирование текущей деятельности компании

ЗАО "Связной" направило в Арбитражный суд по г. Москве заявление о банкротстве. Представители ГК "Связной" заявляют, что эта компания уже не имеет отношения к группе компаний "Связной", и ее банкротство на бизнесе розничной сети не отразится.

По материалам газет «Ведомости», «Коммерсант», а также Reuters, interfax.ru, prime-tass.ru, rbc.ru, akm.ru и др.

Кривые доходности UST

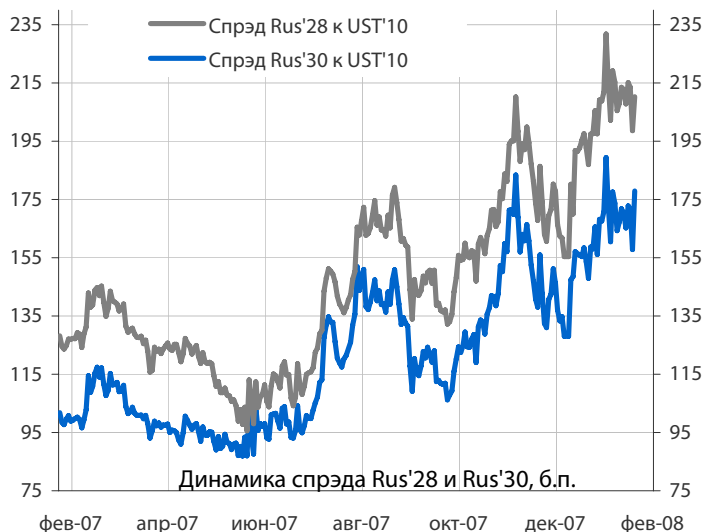


Облигации казначейства США

Доходность 10-летних гособлигаций США (UST'10) в пятницу снизилась на 11 б.п. до уровня в 3,65% годовых на фоне выросших опасений углубления кредитного кризиса и увеличения числа дефолтов по корпоративным долговым обязательствам. Индикаторы, отражающие кредитный риск компаний в США, поднялись до новых максимумов. Крупнейшие мировые банки и финансовые компании уже списали облигации на \$150 млрд., однако этим дело, по-видимому, не ограничится. Мы полагаем, что сегодня доходность UST'10 будет колебаться в районе 3,65% годовых.

Индикатор	8 фев	3-мес		12-мес	
		макс.	мин.	макс.	мин.
UST'5 Ytm, %	2,79	3,85	2,56	5,21	2,56
UST'10 Ytm, %	3,65	4,28	3,44	5,30	3,44
UST'30 Ytm, %	4,42	4,67	4,20	5,40	4,20

Динамика спреда Rus'28 и Rus'30 к UST'10

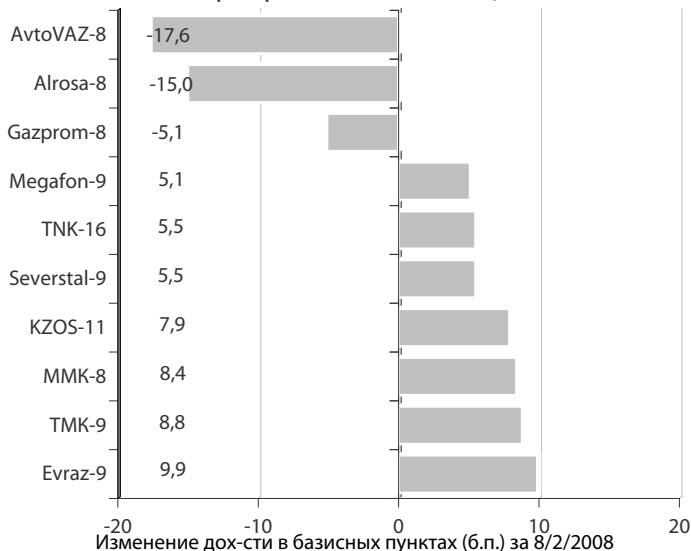


Суверенные еврооблигации РФ

Спрэд доходности индикативного выпуска Россия-30 (Rus'30) к UST'10 расширился на 20 б.п. до величины в 178 б.п. в условиях снижения доходности облигаций UST'10. Мы ожидаем сегодня колебаний спреда доходности между UST'10 и Rus'30 в районе 175 б.п.

Индикатор	8 фев	3-мес		12-мес	
		макс.	мин.	макс.	мин.
Rus'30 Ytm, %	5,42	5,72	5,30	6,24	5,30
спрэд к UST'10	178	189	128	189	87
Rus'28 Ytm, %	5,75	5,96	5,71	6,32	5,71
спрэд к UST'10	210	232	155	232	96

Лидеры падения и роста рынка валютных корпоративных облигаций



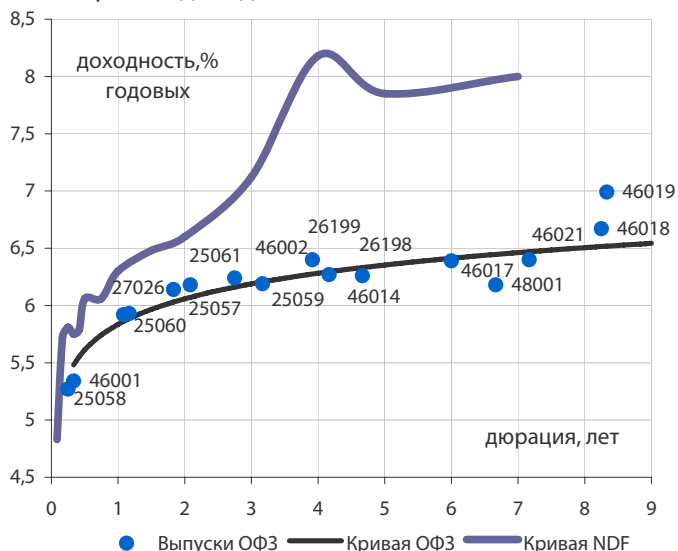
Корпоративные еврооблигации

Индикативные доходности российских корпоративных еврооблигаций в пятницу изменились разнонаправленно в условиях снижения доходности облигаций UST'10 и роста доходности облигаций RUS'30. В лидерах понижения индикативной доходности были евробонды AvtoVAZ-8 и Alrosa-8. Повышением индикативной доходности выделились евробонды Evrax-9 и ТМК-9. Мы полагаем, что значимым риском для рынка российских еврооблигаций является угроза углубления мирового кредитного кризиса и дестабилизации финансовых рынков в случае развития волны корпоративных дефолтов в США.

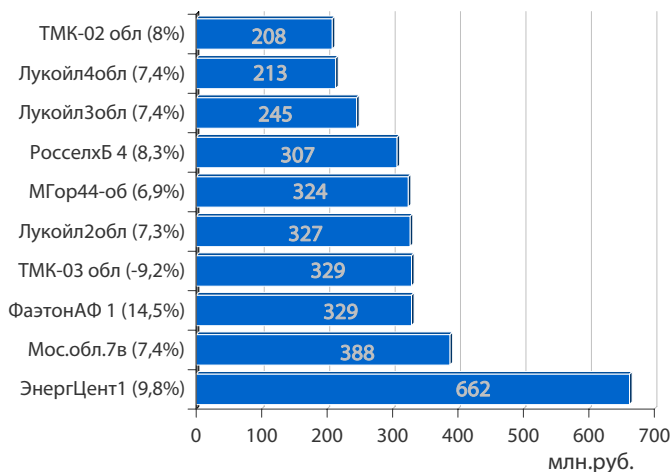
Торговые идеи

В условиях растущего кредитного риска и возможной череды дефолтов по долговым обязательствам на мировых рынках, на наш взгляд, целесообразно улучшать кредитное качество портфелей.

Кривые доходности ОФЗ и NDF на 8/2/2008



Лидеры оборота за 8/2/2008 (дох-сть по Close)



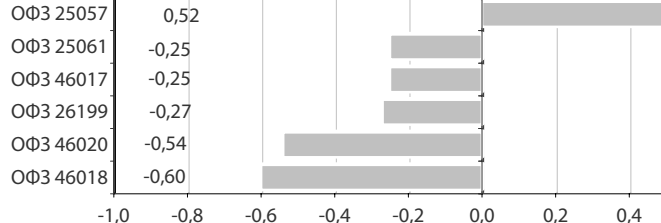
Лидеры и аутсайдеры 8/2/2008 (дох-сть по Close)



Облигации федерального займа

В пятницу на рынке госбумаг котировки ОФЗ изменились разнонаправленно. Лидером падения цен стал выпуск ОФЗ 46018 с дюрацией 8,3 года и выпуск ОФЗ 46020 с дюрацией 12,3 года. Повышением выделится выпуск ОФЗ 25057 с дюрацией 1,8 года. Мы ожидаем сегодня продолжения разнонаправленных колебаний котировок госбумаг вблизи сложившихся уровней доходности.

Лидеры роста и падения среди ОФЗ за 8/2/2008, в %



Корпоративные облигации и облигации региональных и муниципальных органов власти (РиМОВ)

На рынке рублевых корпоративных облигаций в пятницу отмечалось преимущественное повышение доходности в 1-2 эшелонах выпусков и смешанная динамика изменения котировок в других эшелонах. В лидерах по объему торгов в пятницу были в основном облигации с доходностью 7-10% годовых. Цены облигаций, ставших лидерами по обороту торгов, в пятницу в основном снизились. Лидерами снижения цен среди облигаций с наибольшим оборотом торгов стали облигации МГор44-об с доходностью 6,9% годовых, снизившиеся в цене на 1,4%, а также выпуск МГор39-об с доходностью 7,0% годовых, понизившийся в цене на 1,2%. В лидерах повышения цен среди облигаций с наибольшим оборотом торгов оказались облигации ТМК-03 обл, выросшие в цене на 0,75%, а также выпуск УРСАБанк 3 с доходностью 11,8% годовых, повысившийся в цене на 0,2%. Среди наиболее сильно понизившихся в цене выпусков нам бы хотелось обратить внимание на облигации СибЦем 01, которые, на наш взгляд, могут представлять интерес при доходности выше 10,5% годовых. В условиях существенного сокращения рублевых остатков на корсчетах российских банков, начинающегося в конце этой недели периода налоговых выплат, а также наблюдающегося повышения ставок краткосрочных МБК, мы предполагаем, что на рынке корпоративных облигаций может отмечаться тенденция повышения доходности облигаций 1-2 эшелона выпусков.



понедельник 11 февраля 2008 г.		0,37	млрд. руб.
<input type="checkbox"/>	ПРЕСТИЖ-ЭКСПРЕСС-СЕРВИС-01	0,06	млрд. руб.
<input type="checkbox"/>	ИК Стратегия -02	0,31	млрд. руб.
вторник 12 февраля 2008 г.		10,52	млрд. руб.
<input type="checkbox"/>	ВТБ 24-02	10,00	млрд. руб.
<input type="checkbox"/>	Далур-Финанс-01	0,52	млрд. руб.
среда 13 февраля 2008 г.		5,00	млрд. руб.
<input type="checkbox"/>	ТГК-10-02	5,00	млрд. руб.
четверг 14 февраля 2008 г.		2,00	млрд. руб.
<input type="checkbox"/>	Микояновский мясокомбинат-02	2,00	млрд. руб.
пятница 22 февраля 2008 г.		5,00	млрд. руб.
<input type="checkbox"/>	Россельхозбанк-06	5,00	млрд. руб.
февраль 2008 г.		0,50	млрд. руб.
<input type="checkbox"/>	Элис - 2	0,50	млрд. руб.
среда 5 марта 2008 г.		0,20	млрд. руб.
<input type="checkbox"/>	Владпромбанк-01	0,20	млрд. руб.
понедельник 7 апреля 2008 г.		0,69	млрд. руб.
<input type="checkbox"/>	Мехпрачечная Вчд-1 Доп Юужд	0,69	млрд. руб.

Выплаты купонов

понеделник 11 февраля 2008 г.	59,84	млн. руб.
□ РК-Газсетьсервис, 2	59,84	млн. руб.
вторник 12 февраля 2008 г.	325,37	млн. руб.
□ ГАЗ-финанс, 1	211,65	млн. руб.
□ ЭйрЮнион, 1	46,74	млн. руб.
□ ПФ ТрансТехСервис, 1	25,90	млн. руб.
□ Ивановская область, 34001	22,44	млн. руб.
□ Полесье, 1	15,90	млн. руб.
□ Ханты-Мансийская ЛК "Открытие", 1	2,74	млн. руб.
среда 13 февраля 2008 г.	8225,1	млн. руб.
□ Россия, 46020	2959,3	млн. руб.
□ Россия, 46002	2782,6	млн. руб.
□ Россия, 46017	1596,0	млн. руб.
□ Санкт-Петербург, 26006	249,50	млн. руб.
□ Банк Русский стандарт, 6	243,84	млн. руб.
□ Газпром, 4	204,95	млн. руб.
□ ЮниКредит Банк, 2	97,23	млн. руб.
□ Белгородская область, 31001	41,78	млн. руб.
□ Тверская область, 34001	35,06	млн. руб.
□ АВТОВАЗ, 2	14,97	млн. руб.
четверг 14 февраля 2008 г.	1065,42	млн. руб.
□ Трансмашхолдинг, 2	171,52	млн. руб.
□ САН Интербрю Финанс, 2	159,56	млн. руб.
□ EBRD, 2012, RUR	120,00	млн. руб.
□ Красный Богатырь, 1	109,70	млн. руб.
□ БАНАНА-МАМА, 2	86,01	млн. руб.
□ Самарская область, 25003	85,28	млн. руб.
□ KfW, 2012, RUR	75,00	млн. руб.
□ РТК-ЛИЗИНГ, 5	74,95	млн. руб.
□ ДОМО-Финанс, 1	62,33	млн. руб.
□ Якутия (Саха), 25006	49,86	млн. руб.
□ НИКОСХИМ-ИНВЕСТ, 2	42,08	млн. руб.
□ Компания Усть-Луга, 1	14,81	млн. руб.
□ БПФ, 1	14,34	млн. руб.
пятница 15 февраля 2008 г.	582,54	млн. руб.
□ Русфинанс Банк, 4	154,36	млн. руб.
□ Росбанк, 1	118,68	млн. руб.
□ АИЖК, 9	94,40	млн. руб.
□ ТрансФин-М, 2	78,54	млн. руб.
□ НМЗ им. Кузьмина, 1	61,67	млн. руб.
□ Инком-Лада, 2	41,89	млн. руб.
□ WestLB, 2012, RUR	33,00	млн. руб.
суббота 16 февраля 2008 г.	84,12	млн. руб.
□ Банк Зенит, 2	84,12	млн. руб.
воскресенье 17 февраля 2008 г.	126,05	млн. руб.
□ Москва, 43	126,05	млн. руб.

Погашения и оферты

среда 13 февраля 2008 г.			
□ Фаэтон-Аэро-Финанс, 1	оферта	1,00	млрд. руб.
четверг 14 февраля 2008 г.			
□ ГАЗ-финанс, 1	оферта	5,00	млрд. руб.
□ ДОМО-Финанс, 1	погашение	1,00	млрд. руб.
пятница 15 февраля 2008 г.			
□ Инком-Лада, 2	оферта	1,40	млрд. руб.
понеделник 18 февраля 2008 г.			
□ ЮниКредит Банк, 2	оферта	3,00	млрд. руб.
четверг 21 февраля 2008 г.			
□ Красный Богатырь, 1	оферта	2,00	млрд. руб.
пятница 22 февраля 2008 г.			
□ ТМК, 3	оферта	5,00	млрд. руб.
□ Юниаструм Банк, 1	оферта	1,00	млрд. руб.
□ Митлэнд Фуд Групп, 1	оферта	1,00	млрд. руб.
четверг 28 февраля 2008 г.			
□ СУ-155 Капитал, 3	оферта	3,00	млрд. руб.
понеделник 3 марта 2008 г.			
□ Банк Русский стандарт, 4	погашение	3,00	млрд. руб.
□ Лебедянский, 2	оферта	1,50	млрд. руб.
□ КБК Черемушки, 1	оферта	0,70	млрд. руб.
вторник 4 марта 2008 г.			
□ Искрасофт, 2	оферта	0,30	млрд. руб.
среда 5 марта 2008 г.			
□ Севкабель-Финанс, 2	оферта	1,00	млрд. руб.
четверг 6 марта 2008 г.			
□ Россия, 34001(ГСО-ППС)	погашение	6,00	млрд. руб.
□ Северо-Западный Телеком, 3	оферта	3,00	млрд. руб.
□ Рыбинский кабельный з-д, 1	оферта	1,00	млрд. руб.

понедельник 11 февраля 2008 г.

- 12:30 Великобритания: Баланс внешней торговли за декабрь
- 12:30 Великобритания: Индекс цен производителей (PPI) за январь
- 12:30 Великобритания: Индекс цен на жилье за декабрь
- 12:30 Великобритания: Сальдо торгового баланса
- США: Выступление президента ФРБ Сент-Луиса

вторник 12 февраля 2008 г.

- 12:30 Великобритания: Стержневой индекс потребительских цен за январь Прогноз - 1.5%
- 12:30 Великобритания: Индекс потребительских цен за январь Прогноз - -0.6% м/м, 2.3% г/г
- 13:00 Еврозона: Индекс оценки текущих экономических условий за февраль
- 13:00 Еврозона: Индекс экономических ожиданий за февраль Прогноз - -43.0
- 13:00 Германия: Индекс оценки текущих экономических условий за февраль Прогноз - +51.0
- 13:00 Германия: Индекс экономических ожиданий за февраль Прогноз - -43.5
- 22:00 США: Дефицит государственного бюджета за январь

среда 13 февраля 2008 г.

- 12:00 Еврозона: Публикация ежемесячного отчета по рынку нефти.
- 12:30 Великобритания: Уровень безработицы
- 12:30 Великобритания: Средняя заработная плата
- 13:00 Еврозона: Промышленное производство за декабрь Прогноз - 0.6% м/м, 2.3% г/г
- 13:30 Великобритания: Публикация Отчета по Инфляции Банка Англии.
- 15:00 США: Индекс рефинансирования за неделю до 8 февраля
- 16:30 США: Розничные продажи за исключением продаж автомобилей за январь Прогноз - +0.2%
- 16:30 США: Розничные продажи за январь Прогноз - 0.0%
- 18:00 США: Деловые запасы за декабрь Прогноз - +0.4%
- 18:30 США: Запасы нефти и нефтепродуктов за неделю до 8 февраля

четверг 14 февраля 2008 г.

- 02:50 Япония: Предварительные данные по приросту ВВП за 4 квартал Прогноз - 0.4% к/к, 1.7% г/г
- 07:30 Япония: Розничные продажи за декабрь
- 07:30 Япония: Промышленное производство за декабрь Прогноз - +1.4%
- 10:00 Германия: Предварительные данные по приросту ВВП за 4 квартал Прогноз - 0.3% к/к, 1.8% г/г
- 13:00 Еврозона: Предварительные данные по приросту ВВП за 4 квартал Прогноз - 0.4% к/к, 2.3% г/г
- 16:30 США: Количество заявок на пособие по безработице за неделю до 9 февраля Прогноз - 340 тыс.
- 16:30 США: Сальдо торгового баланса за декабрь Прогноз - -\$61.0 млрд.
- 18:30 США: Запасы природного газа за неделю до 8 февраля
- 20:30 Еврозона: Выступление президента ЕЦБ Ж.-К. Трише
- 21:30 США: Выступление президента ФРБ Чикаго

пятница 15 февраля 2008 г.

- 06:30 Япония: Решение по процентной ставке Банка Японии. Прогноз - 0.50%
- 09:00 Япония: Ежемесячный отчет Банка Японии.
- 09:30 Япония: Пресс-конференция управляющего Банка Японии.
- 13:00 Еврозона: Сальдо торгового баланса
- 16:30 США: Индекс деловой активности за февраль Прогноз - 7.5
- 16:30 США: Индекс цен на экспорт за январь
- 16:30 США: Индекс цен на импорт за январь Прогноз - 0.5%
- 17:00 США: Притоки капитала по данным Казначейства США за декабрь
- 17:15 США: Использование производственных мощностей за январь Прогноз - 81.4%
- 17:15 США: Промышленное производство за январь Прогноз - 0.2%
- 17:45 Еврозона: Выступление президента ЕЦБ Ж.К. Трише
- 18:00 США: Индекс настроения потребителей по данным Мичиганского университета за февраль Прогноз - 77.3

ОАО «Промсвязьбанк»

109052, Москва,
ул. Смирновская, 10, стр. 22

**Круглосуточная
информационно-справочная служба банка:**

8 800 555-20-20 (звонок из регионов РФ бесплатный)
+7 (495) 787-33-34

Инвестиционный департамент

т.: +7 (495) 777-10-20 доб. 70-53-03, 70-20-00
ф.: +7 (495) 777-10-20 доб. 70-47-37
E-mail: ib@psbank.ru

**Руководство****Зибарев Денис Александрович**

Zibarev@psbank.ru

Руководитель департамента

70-47-77

Тулинов Денис Валентинович

Tulinov@psbank.ru

Руководитель департамента

70-47-38

Субботина Мария Александровна

Subbotina@psbank.ru

Заместитель руководителя департамента

70-47-33

Аналитическое управление**Бобовников Андрей Игоревич**

Bobovnikov@psbank.ru

Начальник отдела

70-47-31

Шагов Олег Борисович

Shagov@psbank.ru

Главный специалист

70-47-34

Крусткалн Ян Эдуардович

Krustkaln@psbank.ru

Главный специалист

70-47-32

Жариков Евгений Юрьевич

Zharikov@psbank.ru

Ведущий специалист

70-47-35

Захаров Антон Александрович

Zakharov@psbank.ru

Специалист

70-47-75

Управление торговли и продаж**Павленко Анатолий Юрьевич**

APavlenko@psbank.ru

Треjder

Прямой: +7(495)705-90-69

+7(495)777-10-20 доб. 70-47-23

Рыбакова Юлия Викторовна

Rybakova@psbank.ru

Треjder

Прямой: +7(495)705-90-68

+7(495)777-10-20 доб. 70-47-41

Настоящий информационно-аналитический обзор предоставляется исключительно в информационных целях и не содержит рекомендаций или предложений о совершении сделок. ОАО «Промсвязьбанк» уведомляет, что использование представленной информации не обеспечивает защиту от убытков или получение прибыли. ОАО «Промсвязьбанк» и его сотрудники не несут ответственности за полноту и точность предоставленной информации, а также последствия её использования, и оставляют за собой

право пересмотреть её содержание в любой момент без предварительного уведомления.

Настоящим уведомляем всех заинтересованных лиц о том, что при подготовке обзора использовалась информация, полученная из сети Интернет, а также других открытых источников информации, рассматриваемых нами на момент публикации как достоверные.

ОАО «Промсвязьбанк», Москва, ул. Смирновская, 10, т.: 777-10-20, web-сайт: www.psbank.ru

Аналитическое управление Инвестиционного Департамента, т. 777-10-20(доб. 704733), e-mail: ib@psbank.ru