

Рублевые выпуски

YTM, %	знач.	Изменение, б.п.		YTD
		за ден.	за мес.	
ОФЗ 46020	8.2	10	23	23
Газпром-11	7.5	6	(11)	(11)
Вымпелком-6/7	8.6	-	12	12

Сырьевые рынки

	знач.	Изменение, %		YTD
		за ден.	за мес.	
Золото, \$/унция	1 351.3	0.2	(1.3)	(4.9)
Urals, \$/барр.	96.0	(0.6)	4.9	4.1
S&P Металлы, инд.	2 081.8	0.0	4.9	4.5
S&P C/x прод., инд.	884.9	0.4	10.7	7.1

Денежный рынок

RUB млрд.	знач.	Изменение		YTD
		за ден.	за мес.	
РЕПО в ЦБ	1.8	(0.0)	(6.5)	-
Корсчета	426.2	(27.6)	(57.0)	(568.5)
Депозиты в ЦБ	1 053.3	68.2	66.3	420.1

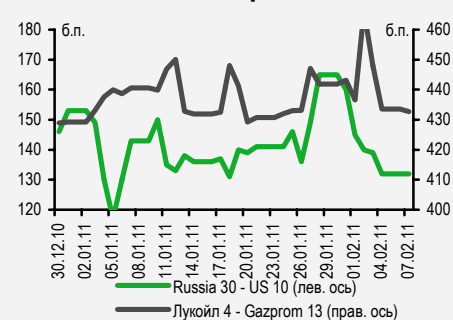
	знач.	Изменение, б.п.		YTD
		за ден.	за мес.	
NDF 1Y, %	4.86	(6)	1	(5)
MOSPrime O/N, %	2.88	-	113	113

USDRUB	знач.	Изменение, %		YTD
		за ден.	за мес.	
USDRUB	29.32	(0.3)	(4.3)	(4.0)

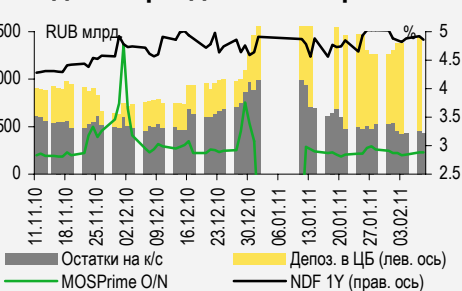
Индексы

б.п.	знач.	Изменение, б.п.		YTD
		за ден.	за мес.	
Russia 30 - UST 10	132.0	-	(11)	(21)
EMBI + Spread	273.5	3.1	(8.2)	(15.1)

Индикативные спреды



Индикаторы денежного рынка



Источники: РТС, ММВБ, Bloomberg, оценки УРАЛСИБа

СТРАТЕГИЯ

ВНЕШНИЙ РЫНОК

Вторник обещает стать для рынков нейтральным днем, публикации важных данных не предвидится. В Египте наблюдаются признаки стабилизации конфликта, инвесторы могут вздохнуть спокойно. После роста накануне ожидаем нейтрального начала торговой сессии. стр. 2

ВНУТРЕННИЙ РЫНОК

Вчера были открыты книги заявок на размещение девятилетних облигаций Оборонпрома на 21,1 млрд руб. и трехлетних бумаг МКБ на 3 млрд руб. стр. 2

ДЕНЕЖНЫЙ РЫНОК

Уровень ликвидности повысился на фоне увеличения депозитов банков в ЦБ. Ставки по МБК остаются без изменений. Мы ожидаем, что до конца недели некоторый рост ликвидности продолжится, а ставки по МБК будут стабильными. стр. 3

КОРПОРАТИВНЫЕ СОБЫТИЯ

Вимм-Билль-Данн (ВВ-/ВАЗ/-)

Дочерние компании ВБД предоставят PepsiCo трехлетние кредиты на 31,37 млрд руб. и 7,36 млрд руб. сроком на три года под 9,95% годовых. Ранее эти средства были получены компаниями от самой PepsiCo в рамках выкупа принадлежащих им акций ВБД. Средства нужны PepsiCo для покупки у миноритариев оставшихся 23,02% акций ВБД. Сделка выгодна и PepsiCo, и Вимм-Билль-Данну. стр. 4

ВКРАТЦЕ

Минфин отменил аукцион по размещению девятимесячных ОФЗ 50001 на 5 млрд руб., заменив их на ОФЗ 25078 с погашением 6 февраля 2013 г. на 25 млрд руб.

Международное рейтинговое агентство Fitch подтвердило рейтинги компании Alliance Oil Company Ltd. на уровне «В», прогноз «Стабильный».

RUSSIAN INFORMER

Новости и комментарии, относящиеся к рынку акций, см. в нашем ежедневном издании [Russian Informer](#).

СТРАТЕГИЯ

Внешний рынок

Еще один спокойный день. Сегодня на рынке ожидается спокойный день – важной экономической статистики не публикуется, а ситуация в Египте несколько стабилизировалась, хотя конфликт еще далек от разрешения, так что инвесторы могут взять передышку и серьезных движений котировок ожидать не стоит. Неделя началась на мажорной ноте: ведущие американские и европейские индексы по итогам торговой сессии поднялись в среднем на 0,8%, при том что важных экономических данных вчера также не публиковалось. В течение вчерашней торговой сессии доходности десятилетних казначейских облигаций США колебались у отметки 3,66%. Сегодня предстоит сразу несколько событий, способных оказать влияние на рынок гособлигаций: размещаются несколько траншей бумаг, а именно 52-недельных облигаций на 22 млрд долл., четырехнедельных на 35 млрд долл. и трехлетний выпуск на 32 млрд долл. Кроме того, пройдет традиционный выкуп бумаг с рынка: сегодня ФРС будет приобретать 17-39 летние облигации, на что предполагается направить от 1,5 до 2,5 млрд долл. Вчерашний день выдался беспокойным для пары евро/доллар: торговая сессия началась с заметного снижения европейской валюты, однако к концу дня все потери были отыграны и пара вернулась к уровню 1,36 долл./евро.

Незначительные покупки. За вчерашний день спред индикативного суверенного выпуска Russia'30 к 10UST остался практически без изменений на уровне 132 б.п., цена Russia'30 снизилась на 9 б.п. до 114,5% от номинала. В остальных суверенных выпусках не сложилось единой динамики, но изменения цен были незначительными. В корпоративный сегмент стали постепенно возвращаться покупатели. Евробонды Газпрома двигались разнонаправленно, из-за падения котировок Gazprom'16 на 304 б.п. до 101,2% бумаги газового монополиста в целом завершили день снижением на 10 б.п., евробонды ЛУКОЙЛа закрылись нейтрально. В финансовом секторе вновь неплохо смотрелись бумаги Альфа-Банка, прибавившие в цене в среднем 10 б.п., и бумаги ВТБ, подорожавшие в среднем на 15 б.п. Цены евробондов РСХБ и Сбербанка остались практически без изменений. На азиатских площадках сегодня утром нет общего тренда, как и во фьючерсах на американские фондовые индексы. Мы вновь ожидаем в целом нейтрального открытия торгов.

Ольга Стерина, sterinaoa@uralsib.ru

Внутренний рынок

Оборонпром занимает 21,1 млрд руб. ... Вчера была открыта книга заявок на размещение девятилетних облигаций Объединенной промышленной корпорации (ОПК Оборонпром) первой серии на 21,1 млрд руб. Закрытие книги запланировано на 17 февраля, размещение бумаг на бирже – на 21 февраля. Дебютный выпуск эмитента будет обеспечен гарантиями правительства РФ, привлеченные средства предполагается направить на погашение кредитов, финансирования инвестиционной и основной производственной деятельности. Главным акционером корпорации является государство, которому через Росимущество принадлежит доля в ОПК, равная 73,7%. По оценке самой компании, совокупная рыночная стоимость ее активов составляет 300 млрд руб.

...и 3 млрд руб. для МКБ. Вчера же Московский кредитный банк (В1/–/В+) открыл книгу заявок на размещение трехлетних биржевых облигаций первой серии на 3 млрд руб. Книга заявок будет закрыта 18 февраля, а уже 22 февраля состоится размещение бумаг на бирже. По выпуску предусмотрена двухлетняя оферта. Ориентир ставки купона определен в диапазоне 9–9,5%. У банка находится в обращении пять выпусков облигаций на 11 млрд руб., в марте текущего года предстоит погашение четвертого выпуска облигаций на 2 млрд руб. Последний раз банк выходил на рынок публично долга в конце июля 2010 г., когда был размещен пятилетний выпуск облигаций на 2 млрд руб. В октябре МКБ пытался разместить пятилетние евробонды, но размещение было перенесено, предложенная рынком ставка не устроила эмитента. Более подробный комментарий к размещению облигаций МКБ будет опубликован в ближайшее время.

Ольга Стерина, sterinaoa@uralsib.ru

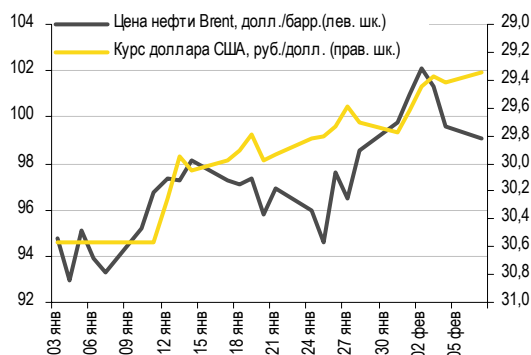
ДЕНЕЖНЫЙ РЫНОК

Рост ликвидности, банковские ставки остаются стабильными

Вчера отмечался рост ликвидности на фоне увеличения объемов депозитов банков в ЦБ (на 68,2 млрд руб. до 1 053,3 млрд руб.). Остатки на корсчетах кредитных учреждений в ЦБ снизились на 27,6 млрд руб. до 426,2 млрд руб. Ставки по МБК остались без изменений: ставка MosPrime по однодневным кредитам по-прежнему находится на уровне 2,88%. Аукционы по операциям РЕПО с ЦБ вновь были отменены из-за отсутствия заявок. Как ожидается, рост ликвидности продолжится до конца недели.

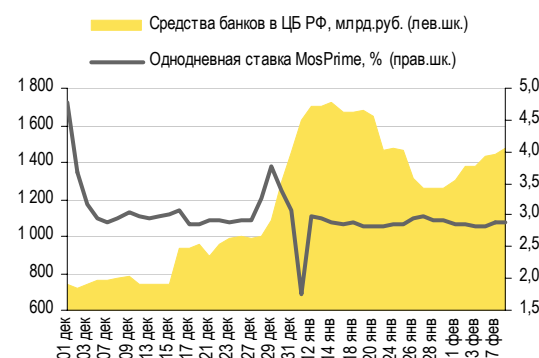
Курс рубля относительно бивалютной корзины достиг восьмимесячного максимума. Стоимость бивалютной корзины составила 34,01 руб. Поддержку рублю оказывают высокие цены на нефть, которая сейчас торгуется чуть дешевле 100 долл./барр.: сегодня утром нефть марки Brent котируется на уровне 99 долл./барр. Курс доллара на ММВБ снизился на 7 копеек до 29,35 руб./долл. при объеме торгов, снизившемся относительно предыдущей сессии на 18% до 7,55 млрд долл. Курс евро упал на 24 копейки до 39,7 руб./евро. Хорошая макроэкономическая статистика США, опубликованная вчера, вдохновила участников рынков акций, и мы ожидаем дальнейшего укрепления рубля сегодня до 29,3–29,25 руб./долл.

Курс руб./долл. и цена барреля нефти Brent, долл.



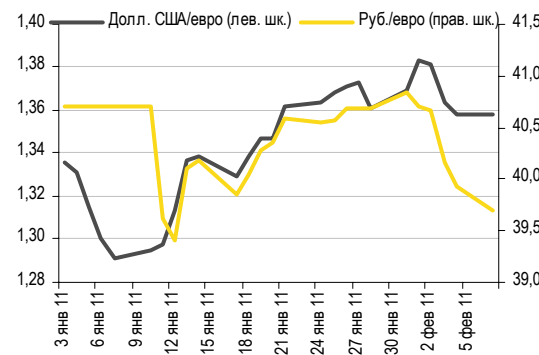
Источники: Bloomberg, ММВБ

Совокупные средства банков в ЦБ РФ, млрд руб., и однодневная ставка MosPrime, %



Источники: ЦБ РФ

Курс евро относительно доллара США и рубля



Источники: Bloomberg, ММВБ

Леонид Слипченко, slipchenkola@uralsib.ru
 Наталья Майорова, mayorovang@uralsib.ru
 Наталия Березина, berezinana@uralsib.ru

КОРПОРАТИВНЫЕ СОБЫТИЯ

Вимм-Билль-Данн (ВВ-/Ваз/-)

Компания одолжит PepsiCo

ВБД предоставит кредит PepsiCo на выкуп акций у миноритариев. К настоящему времени PepsiCo уже выкупила 66% акций Вимм-Билль-Данна – соглашение о сделке было достигнуто между компаниями в конце прошлого года. При этом у основателей и менеджмента ВБД было выкуплено 42,37%, а 23,52% приобретено у дочерних компаний ВБД, на которые были оформлены, в частности, акции, ранее купленные у Danone. Впоследствии PepsiCo приобрела на открытом рынке еще 11% акций ВБД, и для доведения своей доли в компании до 100% ей остается консолидировать еще 23,02%. Средства на их покупку PepsiCo планирует занять у дочерних компаний Вимм-Билль-Данна, в частности у WBD Finance Surgus и WBD Finance Co, которые фактически получили ранее денежные средства от PepsiCo (34,64 млрд руб. и 8,88 млрд руб. соответственно) за принадлежавшие им тогда пакеты акций ВБД. Первая из этих компаний ссудит PepsiCo 31,37 млрд руб., вторая предоставит кредит российской дочерней компании PepsiCo, ОАО «Лебедянский», в размере 7,36 млрд руб.

Выгодная для ВБД сделка. Оба кредита будут трехлетними, ставка установлена на уровне 9,95% годовых. Для Вимм-Билль-Данна это очень выгодная сделка, поскольку ставки по корпоративным депозитам в российских банках на соответствующий срок на 2,5–3 процентных пункта ниже. В то же время, если ВБД потребуются средства на погашение собственных кредитов, на долговом рынке он может их получить под порядка 7,5% (если ориентироваться на доходность рублевых облигаций ВБД). Таким образом, сделка, на наш взгляд, выгодна обеим компаниям: PepsiCo формально не увеличивает долговую нагрузку, а ВБД получает хорошие проценты. Что касается рублевых облигаций ВБД, то потенциал роста их стоимости с текущих уровней (7,2–7,4% при дюрации 1,6–2,2 года) ограничен высокими инфляционными ожиданиями на локальном рынке и, соответственно, ожиданиями роста ключевых ставок.

Надежда Мырскова, myrsikovanv@uralsib.ru

КАЛЕНДАРЬ ПРЕДСТОЯЩИХ СОБЫТИЙ

Долговой рынок

8 февраля	Размещение Альфа-Банк-01 (5 млрд руб.). Размещение НК Альянс-БО-01 (5 млрд руб.). Размещение Промсвязьбанк-БО-03 (5 млрд руб.). Размещение Газпром нефть-08 (10 млрд руб.). Размещение Газпром нефть-09 (10 млрд руб.). Размещение Газпром нефть-10 (10 млрд руб.). Размещение Камаз БО-02 (3 млрд руб.). Оферта Группа ЛСП-2 (5 млрд руб.). Погашение ГАЗ-финанс-1 (5 млрд руб.).
9 февраля	Размещение АИЖК-17 (8 млрд руб.). Оферта М-Индустрия-2 (1,5 млрд руб.). Погашение Банк Русский стандарт-6 (6 млрд руб.).
10 февраля	Размещение ЛОКО-Банк-БО-01 (2,5 млрд руб.). Погашение Трансмашхолдинг-2 (4 млрд руб.).
11 февраля	Оферта АИЖК-20 (5 млрд руб.). Оферта Банк Москвы-2 (10 млрд руб.). Оферта Фортум (ТГК-10)-2 (5 млрд руб.). Оферта Ипотечное Агентство Республики Татарстан-1 (1 млрд руб.).
12 февраля	Оферта Вестер-Финанс-1 (1,5 млрд руб.).
14 февраля	Оферта Далур-Финанс-1 (0,52 млрд руб.). Оферта ВТБ 24-2 (10 млрд руб.).
15 февраля	Размещение ЕАБР-04 (5 млрд руб.). Размещение Кредит Европа Банк-06 (4 млрд руб.). Размещение Алеф-Банк-01 (1 млрд руб.). Оферта ВТБ-2016 (0,5 млрд евро.). Погашение ТМК-3 (5 млрд руб.). Погашение Москоммерцбанк-2 (3 млрд руб.).
16 февраля	Оферта ГЛОБЭКСБАНК БО-01 (5 млрд руб.). Погашение Россельхозбанк-2 (7 млрд руб.). Погашение НОМОС-БАНК-8 (3 млрд руб.).
22 февраля	Размещение Мечел-15 (5 млрд руб.). Размещение Мечел-16 (5 млрд руб.).
23 февраля	Погашение СтройАльянс-1 (0,6 млрд руб.). Погашение Банк Союз-4 (3 млрд руб.).
24 февраля	Оферта Банк Петрокоммерц-7 (3 млрд руб.). Оферта Белон-Финанс-2 (2 млрд руб.). Оферта СУ-155 Капитал-3 (3 млрд руб.). Оферта Синергия-3 (2,5 млрд руб.). Погашение Северо-Западный Телеком-3 (3 млрд руб.).
25 февраля	Оферта ФОРМАТ-1 (1 млрд руб.).
28 февраля	Оферта ТГК-6-Инвест-1 (2 млрд руб.). Погашение Мортон-РСО-1 (0,5 млрд руб.).
1 марта	Погашение Восток-Сервис-Финанс БО-1 (1 млрд руб.).
2 марта	Оферта Макромир-Финанс-1 (1 млрд руб.).
3 марта	Оферта Рыбинский кабельный завод-1 (1 млрд руб.). Погашение Финансы-А.П.И.-1 (0,435 млрд руб.). Погашение Градострой-Инвест-1 (0,45 млрд руб.).
4 марта	Погашение Куйбышевазот-инвест-02 (2 млрд руб.). Погашение Банк Москвы-2011 (250 млн CHF.). Погашение РТМ-2011 (140 млн долл.).
9 марта	Оферта Татфондбанк-6 (2 млрд руб.). Оферта МБРР-4 (5 млрд руб.). Оферта РМП Холдинг-1 (0,8 млрд руб.). Погашение ОСМО Капитал-1 (1 млрд руб.). Погашение Башкирэнерго-3 (1,5 млрд руб.). Погашение ПЧРБ-Финанс-1 (1,25 млрд руб.).
10 марта	Оферта МБРР-2016 (60 млн долл.).
11 марта	Оферта ВолгаТелеком-4 (3 млрд руб.).

Денежный рынок

9 февраля	Аукцион по ОФЗ на сумму 40 млрд руб.
9 февраля	Погашение ОФЗ 46002 на 15,5 млрд руб.
9 февраля	Выплата купона по ОФЗ на 12,3 млрд руб.

КАЛЕНДАРЬ ОФЕРТ

Дата оферты	Выпуск	Объем выпуска, млн руб.	Цена оферты, %	Ставка предыдущег о купона, %	Новая ставка купона, %	Дата следующей оферты / погашения
08.02.11	Группа ЛСР-2	5 000	100	13,5	9,8	31 января 2013
09.02.11	М-Индустрия-2	1 500	100	14,25	10,75	15 марта 2011
	АИЖК-20	5 000	100	8,6	8,6	15 декабря 2027
	Банк Москвы-2	10 000	100	7,5	7,55	1 февраля 2013
11.02.11	Фортум (ТГК-10)-2	5 000	100	7,6	7,6	10 августа 2011
	Ипотечное Агентство Республики Татарстан-1	1 000	100	12,0	8,0	2 августа 2011
12.02.11	Вестер-Финанс-1	1 500	100	15,25	-	-
	Далур-Финанс-1	520	100	14,0	10,0	5 февраля 2013
14.02.11	ВТБ 24-2	10 000	100	7,35	4,5	13 февраля 2012
15.02.11	ВТБ-2016	500 млн евро	100	4,25	4,25	15 февраля 2016
16.02.11	Глобэксбанк БО-01	5 000	100	9,25	-	-
	Банк Петрокоммерц-7	3 000	100	14,9	-	-
	Белон-Финанс-2	2 000	100	17,0	-	-
24.02.11	СУ-155 Капитал-3	3 000	100	15,5	-	-
	Синергия-3	2 500	100	10,0	-	-

Рынок рублевых облигаций

Выпуск	Объем, млн	Купон, %	Дата			Месяцев до		Цена	Изм.	Торговый объем, шт (осн.+РПС)	Котировки		Доходность, %			Дюр, лет	Рейтинг F/M/S	Сектор	
			купона	оферты	погаш	офрт	погаш				покупка	продажа	офрт	погаш	текущ				
КОРПОРАТИВНЫЕ РУБЛЕВЫЕ ОБЛИГАЦИИ																			
7Контин.02	7 000 R	9.00	16.06.11		14.06.12	16.4	95.00				92.00	98.00		13.27	4.72	1.14	торговля		
Авангард-03	1 500 R	9.25	13.05.11		10.05.13	27.4	100.76				100.75	101.00		9.05	4.58	1.88	BBB+/Baa3/BB+		
АИЖК 10об	6 000 R	8.05	15.02.11		15.11.18	94.6	100.58	1.08						8.15	2.02	3.89	/A3/BBB		
АИЖК 11об	10 000 R	8.20	15.03.11		15.09.20	116.9	100.49				99.57	100.50		7.45	2.01	4.66	/A3/BBB		
АИЖК 16об	10 000 R	8.25	15.03.11		15.09.21	129.1	97.37				96.57	98.64		8.99	5.99	5.19	/A3/BBB		
АИЖК 20об	5 000 R	8.60	15.06.11		15.12.27	205.2	100.00				99.00	101.00		8.88	3.98	7.98	/A3/BBB		
АИЖК 4об	900 R	8.70	01.05.11		01.02.12	12.0	102.47				102.00	102.80		6.23	2.07	0.90	/A3/BBB		
АИЖК 6об	2 200 R	7.35	15.04.11		15.10.12	20.5	100.99				100.34	101.34		6.62	1.79	1.06	/A3/BBB		
АИЖК 6об	2 500 R	7.40	15.04.11		15.07.14	41.8	100.48				99.80	101.17		7.37	1.82	2.06	/A3/BBB		
АИЖК 7об	4 000 R	7.68	15.04.11		15.07.16	66.2	99.70		68 070		98.08	99.70		8.00	1.90	3.04	/A3/BBB		
АИЖК 8об	5 000 R	7.63	15.03.11	15.03.14	15.06.18	38.0	99.60				99.60	100.19	8.04		1.89	2.01	/A3/BBB		
АИЖК 9об	5 000 R	7.49	15.02.11		15.02.17	73.3	99.73						7.79	1.89	3.00	/A3/BBB			
АиФ-02	1 000 R	11.25	24.06.11	23.12.11	21.12.12	22.8	100.42	-0.13			100.35	100.55	10.99	5.59	0.76		телеком		
АК БАРС-03	10 000 R	7.90	26.04.11		25.10.11	8.7	101.19		1 226		101.00	101.19		6.24	3.89	0.65	BB/Baa3/BB		
АК БАРС-04	5 000 R	8.25	19.04.11	24.04.12	15.10.13	15.0	32.7	101.01	0.09		101.05	101.19	7.36	4.07	1.07		банки		
Акрон-2	3 500 R	14.05	24.03.11	26.09.11	19.09.13	8.0	31.8	104.80		1 230	104.76	104.90	6.03	6.68	0.57		сырье		
Акрон-3	3 500 R	13.85	25.05.11	25.05.12	20.11.13	16.0	33.9	108.10			107.75	108.50	7.24	6.39	1.12		сырье		
Алроса-20	3 000 R	8.95	29.03.11		23.06.15	53.2	102.53	-0.02	20		102.45	102.53		8.51	2.18	3.36	BB-/Baa3/BB-		
Алроса-21	8 000 R	8.25	24.03.11	25.06.13	18.06.15	29.0	53.1	101.50		11 000	101.40	101.50	7.72	2.03	2.01		сырье		
Алроса-22	8 000 R	8.25	29.03.11	28.06.13	23.06.15	29.0	53.2	101.33			101.30	101.60	7.83	2.03	2.02		сырье		
Алроса-23	7 000 R	8.95	24.03.11		18.06.15	53.1	102.60	0.06	239 370		102.45	102.60		8.49	2.17	3.35	BB-/Baa3/BB-		
АлтЗвиз-2 об	2 000 R	18.00	08.03.11		05.06.12	16.1	100.12	-0.08	2 881		100.09	100.12		19.03	4.48	0.62		торговля	
АтомэпрОб	10 000 R	7.50	15.08.11		15.08.14	42.8	99.50		270 002		99.30	99.50		7.64	7.54	2.90	//BBB-	энергетика	
Аэрофлот БО-1	6 000 R	7.75	11.04.11		08.04.13	26.4	100.56		161 000		100.60	100.95		7.46	3.84	1.92	BB+//	транспорт	
Аэрофлот БО-2	6 000 R	7.75	11.04.11		08.04.13	26.4	100.59		51 000		100.21			7.45	3.84	1.92	BB+//	транспорт	
Банк Санкт-Петербург	5 000 R	8.10	12.04.11	13.10.11	09.04.13	8.0	26.4	100.85		10 500	100.75	101.00	6.82	4.00	0.62		/Baa3/	банки	
Банк Санкт-Петербург	5 000 R	7.50	28.03.11	26.03.12	23.09.13	14.0	32.0	99.90	-0.10	74 000	99.75	99.95	7.73	3.74	1.00		/Baa3/	банки	
Банк Санкт-Петербург	3 000 R	8.50	16.06.11	13.12.12	12.12.13	22.0	34.6	100.58			99.75	100.89	8.31	4.21	1.60		/Baa3/	банки	
БанкиМоск-1	10 000 R	6.45	29.07.11		29.07.11	5.7	100.02	-0.68			95.00	100.40		6.50	3.22	0.44	BBB-/Baa1/	банки	
БанкиМоск-2	10 000 R	7.55	05.08.11	11.02.11	01.02.13	0.0	24.2	100.22			75.11		-22.66	3.76	0.01		BBB-/Baa1/	банки	
БанкСЮ304	3 000 R	9.50	23.02.11		23.02.11	0.5												/Caa1/B	банки
Башнефть-01	15 000 R	12.50	21.06.11	21.12.12	13.12.16	23.0	71.2	108.35	-0.12	10 350	108.30	108.45	7.71	5.75	1.59			сырье	
Башнефть-02	15 000 R	12.50	21.06.11	21.12.12	13.12.16	23.0	71.2	108.43	-0.07		108.25	108.60	7.66	5.75	1.59			сырье	
Башнефть-03	20 000 R	12.50	21.06.11	21.12.12	13.12.16	23.0	71.2	108.34	-0.16	581	108.26	108.57	7.72	5.75	1.59			сырье	
Белон 02	2 000 R	17.00	24.02.11	24.02.11	23.02.12	1.0	12.7	102.23			102.11	105.99	-24.63	8.29	0.06			металлургия	
Бинбанк-2	1 000 R	10.50	28.04.11	05.05.11	29.04.13	3.0	27.1	100.54			100.00	101.65	7.36	5.24	0.22		/B2/B-	банки	
ВБД ПП Зоб	5 000 R	7.45	02.03.11		27.02.13	25.0	100.52				100.20	100.49		7.30	3.70	1.76		/Baa3/BB-	потреб. тов.
ВБД ПП БО-01	3 000 R	7.35	15.04.11		11.10.13	32.6	100.09				100.40	100.50		7.44	3.66	2.26		/Baa3/BB-	потреб. тов.
ВБД ПП БО-02	3 000 R	7.35	15.04.11		11.10.13	32.6	100.40				100.40	100.50		7.31	3.65	2.26		/Baa3/BB-	потреб. тов.
ВБД ПП БО-03	3 000 R	7.35	15.04.11		11.10.13	32.6	100.50	0.09	1 500		100.40	100.50		7.26	3.65	2.26		/Baa3/BB-	потреб. тов.
ВБД ПП БО-06	5 000 R	7.90	30.06.11		27.06.13	29.0	100.93				101.10	101.50		7.60	3.90	2.05		/Baa3/BB-	потреб. тов.
ВБД ПП БО-07	5 000 R	7.90	30.06.11		27.06.13	29.0	101.10	-0.15	105 010		101.00	101.40		7.52	3.90	2.05		/Baa3/BB-	потреб. тов.
ВБД ПП БО-08	5 000 R	7.35	15.04.11		11.10.13	32.6	100.45	0.04	91 084		100.40	100.45		7.28	3.65	2.26		/Baa3/BB-	потреб. тов.
ВИА АИЖК А	9 440 R	8.50	15.03.11		15.03.40	354.3	101.85				101.60			8.50	2.06	10.17		/A3/	финансы
ВикторияФ-БО-01	2 000 R	8.00	15.02.11		12.02.13	24.5	100.00		400		75.11	100.15		8.16	3.99	1.70		отозван//	торговля
ВК-Инвест1	10 000 R	9.25	22.07.11		19.07.13	29.8	104.11	-0.14	500 000		99.00	104.50		7.52	4.43	2.08		/Baa2/BB+	телеком
ВК-Инвест3	10 000 R	15.20	12.07.11	14.07.11	08.07.14	5.0	41.6	103.90		170 002	103.83	103.90	5.75	7.30	0.41			/Baa2/BB+	телеком
ВК-Инвест6	10 000 R	8.30	19.04.11		13.10.15	57.0	99.38	-0.12	2 590		99.25	99.38		8.64	4.16	3.57		/Baa2/BB+	телеком
ВК-Инвест7	10 000 R	8.30	19.04.11		13.10.15	57.0	99.76	0.27	50 000		99.25	99.38		8.53	4.15	3.57		/Baa2/BB+	телеком
ВлГлВТ-4	3 000 R	12.00	08.03.11	11.03.11	03.09.13	1.0	31.3	101.04			100.54	101.97	-0.95	2.96	0.09			BB//BB-	телеком
ВнешрБ 01	1 500 R	9.00	18.05.11	21.11.11	14.11.12	10.0	21.5	100.21			79.01	100.01	8.72	4.48	0.70			/B2/B-	банки
Водоканал Спб-1	2 000 R	8.80	15.06.11		09.12.15	58.9	100.05				99.85	100.35		8.98	4.39	3.67			сервис
ВостЭксБ1	1 000 R	12.50	10.03.11	15.03.11	07.03.13	1.0	25.3	101.15			100.40	100.90	-0.84	6.16	0.10			/B2/	банки
ВостЭксБ05	1 000 R	9.00	21.04.11	23.04.12	17.10.13	15.0	32.8	100.10	-0.05	67 898	100.00	100.45	9.01	4.48	1.05			/B2/	банки
ВТБ - 5 об	15 000 R	7.40	21.04.11		17.10.13	32.8	100.30		50 254		99.76	100.30		7.48	1.84	2.29		BBB/Baa1/BBB	банки
ВТБ - 6 об	15 000 R	7.20	13.04.11	13.07.12	06.07.16	17.0	65.9	100.48	0.08	507 899	100.40	100.48	6.99	1.79	1.28			BBB/Baa1/BBB	банки
ВТБ 24-1-МП	15 000 R	9.70	16.03.11	20.12.11	10.12.14	11.0	46.7	102.63			101.50	102.69	6.52	2.36	0.78			BBB/Baa1/BBB	банки
ВТБ БО-01	5 000 R	7.60	18.03.11		15.03.13	25.6	100.36	-0.14			100.02	100.50		7.62	1.89	1.80		BBB/Baa1/BBB	банки
ВТБ БО-02	5 000 R	7.60	18.03.11		15.03.13	25.6	100.42				98.00	101.40		7.59	1.89	1.80		BBB/Baa1/BBB	банки
ВТБ БО-03	10 000 R	7.60	18.03.11		15.03.13	25.6	100.55				100.45	100.50		7.52	1.88	1.81		BBB/Baa1/BBB	банки
ВТБ24 01	6 000 R	11.50	06.04.11		05.1														

Рынок рублевых облигаций

Выпуск	Объем, млн	Купон, %	Дата			Месяцев до		Цена	Изм.	Торговый объем, шт (осн.+РПС)	Котировки		Доходность, %			Дюр, лет	Рейтинг F/M/S	Сектор
			купона	оферты	погаш	офрт	погаш				покупка	продажа	офрт	погаш	текущ			
КОРПОРАТИВНЫЕ РУБЛЕВЫЕ ОБЛИГАЦИИ (продолжение)																		
Газпром Б 5	20 000 R	6.85	26.05.11		22.11.12		21.8	100.23					6.82	3.41	1.59	/Baa3/BB	банки	
ГазпромБ БО-01	10 000 R	7.75	08.06.11		08.12.13		34.5	99.98	-0.02		99.90	100.00	7.90	3.86	2.38	/Baa3/BB	банки	
Газпромнефть БО-5	10 000 R	7.15	12.04.11		09.04.13		26.4	99.86		8 219	99.50	100.25	7.34	3.57	1.87	/Baa3/BBB-	сырьё	
Газпромнефть БО-6	10 000 R	7.15	12.04.11		09.04.13		26.4	100.03			99.70	100.20	7.25	3.56	1.87	/Baa3/BBB-	сырьё	
ГАЗФин 01	5 000 R	18.00	08.02.11		08.02.11		0.0	100.13					-23.75	8.96	0.00		автомобиль	
ГенерКомп1	2 000 R	8.50	21.06.11		21.06.11		4.5										энергетика	
ГидроОГК-1	5 000 R	8.10	29.06.11		29.06.11		4.7	100.98	-0.02		100.68	101.24	5.57	4.00	0.37	/Baa3/BBB-	энергетика	
Главная дорога-03	8 000 R	5.00	21.11.11		30.10.28		215.8	93.00					9.20	5.36	10.53		транспорт	
ГлМосСтр-2	4 000 R	1.00	17.03.11		17.03.11		1.3	89.00			78.01	100.00	207.74	0.56	0.03		строительство	
Глобэксбанк БО-01	5 000 R	9.25	16.02.11		16.02.13		24.7	100.16	-0.84		99.50	105.00	2.20	4.66	0.03	BB//BB-	банки	
Глобэксбанк БО-02	5 000 R	8.10	22.07.11	25.01.12	22.07.13	12.0	29.9	100.60	-0.15		100.75	100.90	7.51	3.99	0.88	BB//BB-	банки	
Глобэксбанк БО-03	3 000 R	8.10	08.06.11	13.06.12	08.12.13	16.0	34.5	100.20	0.05	160	99.90	100.20	8.00	4.03	1.19	BB//BB-	банки	
Глобэксбанк БО-05	2 000 R	8.10	08.06.11	13.06.12	08.12.13	16.0	34.5	100.15		1 100	100.00	100.15	8.04	4.03	1.19	BB//BB-	банки	
ГСС 01	5 000 R	9.25	24.03.11	27.09.11	26.03.17	8.0	74.6	101.00		20 000	100.82	101.05	7.53	4.57	0.57	BB//	машиностр.	
ГСС БО-01	3 000 R	8.25	24.06.11	23.12.11	20.12.13	11.0	34.9	100.05			75.10	100.05	8.34	4.11	0.79	BB//	машиностр.	
ГЭС 02	1 500 R	12.00	26.04.11		23.04.13		26.9	102.43			97.70			11.00	5.84	1.75		торговля
ДальСвяз2об	2 000 R	7.60	01.06.11		30.05.12		15.9	100.90			99.80			6.58	3.76	0.78	BB-/Baa3/	телеком
ДальСвязБ05	1 500 R	15.00	19.07.11	21.07.11	17.07.12	5.0	17.5	104.12			103.80	104.00	5.46	7.18	0.43		телеком	
ДВТГ-Ф 02	5 000 R	7.75	21.07.11		18.07.13		29.7	12.51	-9.49		5.05	19.97		189.08	30.89	0.63		транспорт
ДТК-01	5 000 R	10.50	11.03.11	18.03.11	08.03.13	1.0	25.3										энергетика	
ДжейЭфСиг1	2 000 R	5.00	21.04.11		20.10.11		8.5	99.99		9	96.00			5.07	2.49	0.65	//отозван	торговля
ДжисФин-1	3 000 R	9.25	17.03.11		17.03.11		1.3	100.20		705	100.10			7.28	4.60	0.10		торговля
ДМЦЕНТРоб1	1 150 R	8.50	05.06.11		26.05.15		52.3	94.37	0.22		94.05	95.50	10.40	4.47	3.28		торговля	
ЕАБР-3	5 000 R	10.50	03.05.11	03.11.11	25.10.16	9.0	69.6	102.98	-0.02	3 000	102.90	102.98	6.21	5.08	0.69	BBB/A3/BBB	банки	
ЕБРР 02обл	5 000 R	4.01	21.04.11		21.04.11		2.4	100.29	0.14		100.15	100.40		2.57	1.00	0.20	AAA/Aaa/AAA	банки
ЕБРР 03обл	7 500 R	3.96	09.03.11		07.09.11		7.1	100.15		879	100.15	100.40		3.75	0.99	0.55	AAA/Aaa/AAA	банки
ЕБРР 04обл	3 000 R	3.75	17.03.11		12.06.14		40.7	100.54			100.10	101.00		3.63	0.93	3.03	AAA/Aaa/AAA	банки
ЕБРР 05обл	5 000 R	3.94	13.04.11		09.04.14		38.6	100.22			100.21	101.00		3.92	0.98	2.88	AAA/Aaa/AAA	банки
ЕвразХолдФ-1	10 000 R	9.25	25.03.11	22.03.13	13.03.20	26.0	110.7	102.25	0.10	341 991	102.05	102.25	8.23	4.51	1.77	V+/B1/B	металлургия	
ЕвразХолдФ-2	10 000 R	9.95	02.05.11	28.10.15	19.10.20	57.0	118.1	102.10	-0.05	260 001	102.20	102.35	9.59	4.86	3.46	V+/B1/B	металлургия	
ЕвразХолдФ-3	5 000 R	9.25	25.03.11	22.03.13	13.03.20	26.0	110.7	101.75	-0.40	49 000	102.05	102.15	8.50	4.53	1.76	V+/B1/B	металлургия	
ЕвразХолдФ-4	5 000 R	9.95	02.05.11	28.10.15	19.10.20	57.0	118.1	101.35	0.10		102.20	102.50	9.80	4.89	3.45	V+/B1/B	металлургия	
ЕврокомФК5	5 000 R	16.00	15.03.11		15.03.11		1.2									/C/	финансы	
ЕвроХим-02	5 000 R	8.90	05.07.11	03.07.15	26.06.18	54.0	89.9	102.63	-0.37		102.60	103.00	8.16	4.32	3.58	BB//BB	химия	
ЕвроХим-03	5 000 R	8.25	25.05.11	18.11.15	14.11.18	58.0	94.6	100.09			99.00	100.10	8.23	4.11	3.83	BB//BB	химия	
ЕЭСК-02	1 000 R	8.74	07.04.11		05.04.12		14.1										энергетика	
Желдорип-2	2 500 R	12.00	21.04.11		19.04.12		14.6	100.63			95.01	100.00		11.71	5.95	1.00		финансы
Желдорип-3	2 000 R	13.00	23.03.11		19.09.12		19.7	100.00			100.00	104.85		13.40	6.48	1.27		финансы
Железобет1	1 000 R	10.00	18.02.11		27.05.11		3.6										производство	
Зенит 3обл	3 000 R	8.10	11.05.11		09.11.11		9.2	101.50	0.05	40 001	101.30	101.50		6.10	3.98	0.69	V/Baa3/	банки
Зенит 5обл	5 000 R	7.50	07.06.11	05.06.12	04.06.13	16.0	28.3	100.35	0.05	3 000	100.20	100.35	7.34	3.73	1.19	V/Baa3/	банки	
Зенит 6обл	3 000 R	8.00	05.07.11	05.07.12	01.07.14	17.0	41.3	100.85			100.85	101.00	7.45	3.96	1.26	V/Baa3/	банки	
Зенит БО-01	5 000 R	7.90	07.04.11	11.04.11	07.04.13	2.0	26.3	100.50		79 437	100.40	100.52	4.45	3.92	0.16	V/Baa3/	банки	
Зенит БО-02	5 000 R	7.75	22.03.11	26.09.12	22.09.13	20.0	31.9	100.42		25 000	100.37	100.49	7.55	3.83	1.42	V/Baa3/	банки	
ИжАвто 02	2 000 R	18.00	09.06.11		09.06.11		4.1										автомобиль	
ИКС5Фин 01	9 000 R	7.95	05.07.11		01.07.14		41.3	99.93			98.00	100.25		8.13	3.97	2.80	//BB-	торговля
ИКС5Фин 04	8 000 R	18.46	09.06.11	13.06.11	02.06.16	4.0	64.7	104.29	0.02		103.91	104.25	5.17	8.83	0.33	//BB-	торговля	
Инвесторбанк БО-01	2 000 R	9.60	25.05.11	25.05.12	25.11.13	16.0	34.1	99.90	-0.04	4 765	99.89	99.98	9.90	4.77	1.12		банки	
Инпром 03	1 300 R	9.50	18.05.11		18.05.11		3.3	98.00		2	95.00	99.00		17.83	4.83	0.23		металлургия
ИнтегрФ-2	3 000 R	16.75	31.05.11		29.11.11		9.8	105.65	-0.96	100	106.02	107.36		9.49	7.90	0.70		сервис
Интурист-2	2 000 R	14.00	24.05.11	29.07.11	21.05.13	6.0	27.8	102.50		51	102.15	102.50	-0.42	6.81	0.46		сервис	
Иркут БО-01	5 000 R	9.25	15.03.11		10.09.13		31.5	101.96	-0.84		100.22	110.00		8.56	4.52	2.10	/Baa2/	машиностр.
ИркутЭнерго1	5 000 R	15.50	02.06.11		28.11.13		34.2				101.01					/отозван/B-	энергетика	
ИтераФ-1	5 000 R	10.30	24.05.11	30.05.11	20.11.12	4.0	21.7	100.92			100.00	101.00	6.72	5.09	0.29		сырьё	
Камаз БО-01	2 000 R	9.00	20.06.11	17.12.12	16.12.13	23.0	34.8	101.50		901	101.31	101.50	8.27	4.42	1.60		автомобиль	
Карус.Ф 01	3 000 R	12.00	17.03.11		12.09.13		31.6										торговля	
Каустик 2	850 R	18.00	07.04.11		07.07.11		5.0	102.31	-0.19		102.00	102.50		10.01	4.38	0.26		химия
КИТФин Капитал-2	4 000 R	11.00	14.06.11		10.06.14		40.6									/Caa2/CCC+	банки	
КМБ-Банк2	3 400 R	11.00	01.06.11		30.11.11		9.9									/отозван/B-	банки	
Кокс 02	5 000 R	12.00	17.03.11		15.03.12		13.4	103.20	-0.30	5	102.82	103.50		9.06	5.80	0.94	/B2/B	металлургия
КомосГр. 1	2 000 R	13.50	14.07.11		14.07.11		5.2				80.11						s/x	
КОПЕЙКА 02	4 000 R	16.50	16.02.11		15.02.12		12.4	109.09	0.09		108.85	109.30		7.39	3.77	0.87	//B-	торговля
КОПЕЙКА 03	4 000 R	9.80	16.02.11		15.02.12		12.4	102.39			101.91	102.40		7.55	2.39	0.90	//B-	торговля
Копейка БО-01	3 000 R	9.50	26.04.11	30.07.12	23.07.13	18.0	29.9	102.13	-0.12		101.75	102.25	8.09	2.32	1.29			

Рынок рублевых облигаций

Выпуск	Объем, млн	Купон, %	Дата			Месяцев до		Цена	Изм.	Торговый объем, шт (осн.+РПС)	Котировки		Доходность, %			Дюр, лет	Рейтинг F/M/S	Сектор
			купона	оферты	погаш	офрт	погаш				покупка	продажа	офрт	погаш	текущ			
КОРПОРАТИВНЫЕ РУБЛЕВЫЕ ОБЛИГАЦИИ (продолжение)																		
Альянс-01	3 000 R	14.00	16.03.11		14.09.11	7.3	101.62				100.00	103.25		11.38	6.87	0.51	B-/B+	сырье
ЛукойлБ006	5 000 R	9.20	16.06.11		13.12.12	22.5	103.01	-0.49	18 001	103.00	103.70		7.56	4.45	1.60	BBB-/Baa2/BBB-	сырье	
ЛукойлБ007	5 000 R	9.20	16.06.11		13.12.12	22.5	103.00	-0.50	78 002	103.00	103.70		7.56	4.45	1.60	BBB-/Baa2/BBB-	сырье	
Магнит 2	2 500 R	19.00	28.03.11		28.03.11	1.6	101.10		3 000	100.70	101.32		11.63	9.47	0.12		металлургия	
Магнит БО-01	1 000 R	8.25	14.03.11		09.09.13	31.5	100.11			100.40	100.70		8.36	4.11	2.13		торговля	
Магнит БО-02	1 000 R	8.25	14.03.11		09.09.13	31.5	100.40	-0.33	7	100.40	100.70		8.23	4.10	2.13		торговля	
Магнит БО-03	1 500 R	8.25	14.03.11		09.09.13	31.5	100.22			100.45	100.70		8.32	4.11	2.13		торговля	
Магнит БО-04	2 000 R	8.25	14.03.11		09.09.13	31.5	100.40	-0.18	494	100.40	100.70		8.23	4.10	2.13		торговля	
МагнитФ 02	5 000 R	8.20	25.03.11		23.03.12	13.7	101.33	0.15	60 890	101.10	101.33		7.06	4.04	1.00		торговля	
МастерБ-3	1 200 R	8.00	01.06.11		30.11.11	9.9	100.50	-1.38	62	99.50	101.88		7.40	3.97	0.67		банки	
МБРР 02обл	3 000 R	8.50	31.03.11	04.04.11	28.03.13	2.0	26.0	100.53		300	100.35	100.60	4.46	2.11	0.15		В+/B1/	банки
МБРР 03обл	3 000 R	7.25	26.04.11	27.10.11	23.04.13	9.0	26.9	99.99			100.05	100.75	7.41	1.81	0.66		В+/B1/	банки
МБРР 04обл	5 000 R	9.40	03.03.11	07.03.11	27.02.14	1.0	37.2	100.30	0.03		100.20	100.35	4.07	4.67	0.07		В+/B1/	банки
МБРР 05обл	5 000 R	8.25	16.06.11	19.12.11	12.06.14	10.0	40.7	100.75		850	100.77	100.99	7.35	4.08	0.78		В+/B1/	банки
МДМ-Банк БО-01	5 000 R	12.75	02.06.11		29.11.12	22.0	109.00		20 000	108.03	109.05		7.47	5.83	1.53		BB/Baa2/B+/D/Caa2/D	банки
МежТромБ-1	3 000 R		30.06.11		03.01.18	84.1												банки
Метсерв-Ф1	1 500 R	11.00	25.05.11	03.06.11	23.05.12	4.0	15.7	100.50		25 989	99.05	100.85	8.62	5.46	0.29			торговля
Мечел 13об	5 000 R	10.00	08.03.11	03.09.15	25.08.20	56.0	116.2	102.00	0.10	133 045	102.00	102.10	9.66	4.89	3.32		/B1/	металлургия
Мечел 14об	5 000 R	10.00	08.03.11	03.09.15	25.08.20	56.0	116.2	102.00	0.07	305 531	102.00	102.10	9.66	4.89	3.32		/B1/	металлургия
Мечел 2об	5 000 R	8.50	15.06.11	20.06.11	12.06.13	4.0	28.5	100.85	-0.10	85 004	100.85	101.05	5.84	4.20	0.34		/B1/	металлургия
Мечел 4об	5 000 R	19.00	28.04.11	30.07.12	21.07.16	18.0	66.4	116.06	-0.39	141	116.07	116.30	7.50	4.08	1.24		/B1/	металлургия
Мечел 5об	5 000 R	12.50	19.04.11	18.10.12	09.10.18	21.0	93.4	107.41	-0.94	348 675	107.42	107.85	7.98	2.90	1.44		/B1/	металлургия
МечелБО-01	5 000 R	12.50	13.05.11	11.11.11	09.11.12	9.0	21.4	104.62	0.17		103.60	104.70	6.24	5.96	0.69		/B1/	металлургия
МечелБО-02	5 000 R	9.75	15.03.11		12.03.13	25.5	103.20		182 890	103.00	103.40		8.21	4.71	1.74		/B1/	металлургия
МечелБО-03	5 000 R	9.75	27.04.11		24.04.13	26.9	103.30	-0.05	472	103.00	103.29		8.24	4.71	1.84		/B1/	металлургия
МИА-3об	1 500 R	7.25	24.02.11		24.02.12	12.7	101.00			100.00	102.00		6.38	1.79	0.94		/Ba2/	финансы
МИА-4об ил	2 000 R	7.35	07.04.11	18.10.12	01.10.15	21.0	56.6	101.00			100.00	102.00	6.72	1.81	1.50		/Ba2/	финансы
МИА-5об	2 000 R	7.40	21.04.11	28.07.11	17.07.14	6.0	41.9	99.48			100.00	101.50	8.50	1.86	0.43		/Ba2/	финансы
Миг-Ф 02	3 000 R	0.10	08.03.11		06.09.11	7.0												машиностр.
Мижан-2об	2 000 R	13.50	10.02.11	24.02.12	07.02.13	13.0	24.4	105.00					8.07	6.41	0.88			потреб. Тов
М-ИНДУСТР	1 000 R	12.25	15.02.11		16.08.11	6.3	28.50	0.41		28.09	28.91			21.43				строительство
М-Индустр2	1 500 R		13.07.11		10.07.13	29.5	75.00	-10.00	140	10.00	74.92		12.61		2.15			строительство
МКБ 04обл	2 000 R	15.00	15.03.11		15.03.11	1.2	101.08			100.85	100.99		3.84	7.40	0.10		B-/B1/	банки
МКБ 05обл	2 000 R	8.50	27.04.11	05.05.11	25.04.12	3.0	14.8	100.60		200	100.45	100.75	5.16	4.21	0.23		B-/B1/	банки
МКБ 06обл	2 000 R	9.40	08.02.11		07.08.12	18.2	101.22						8.70	4.63	1.26		B-/B1/	банки
МКБ 07обл	2 000 R	9.76	19.07.11	24.07.12	14.07.15	18.0	53.9	102.11	0.01	143 933	102.10		8.24	4.77	1.28		B-/B1/	банки
МКБ 08обл	3 000 R	9.70	13.04.11	19.10.11	08.04.15	8.0	50.7	101.45		21 068	101.25	101.45	7.37	4.77	0.62		B-/B1/	банки
ММК БО-01	5 000 R	6.90	19.05.11		15.11.12	21.6	99.87			99.45	99.85		7.09	3.44	1.56		отозван/Ba3/BB	Металлургия
ММК БО-02	10 000 R	9.70	15.06.11	16.12.11	12.12.12	10.0	22.5	102.75	-0.10	50 001	102.80	102.95	6.37	4.71	0.78		отозван/Ba3/BB	Металлургия
ММК БО-03	5 000 R	6.47	24.03.11	26.03.12	19.09.13	14.0	31.8	99.71	-0.09	100 002	99.71	99.90	6.78	3.24	1.01		отозван/Ba3/BB	Металлургия
ММК БО-05	8 000 R	7.65	07.04.11		04.04.13	26.2	100.75			100.85	100.90		7.39	3.79	1.84		отозван/Ba3/BB	Металлургия
ММ-Фин 01	1 000 R	7.75	01.03.11	02.03.11	26.02.13	1.0	25.0											девелопмент
ММ-Фин 02	1 500 R	7.75	05.07.11	05.07.11	03.07.12	5.0	17.1											девелопмент
МОИА 02	3 000 R	7.99	08.03.11		07.09.11	7.1												финансы
МОИА 03	5 000 R	7.75	15.06.11		14.06.14	40.8												финансы
МойБанк 5	5 000 R	12.96	21.04.11	25.04.11	16.04.15	3.0	51.0	100.41					10.35	6.44	0.19		/B3/	банки
МоскомБ-2	3 000 R	12.00	15.02.11		15.02.11	0.3												B-//
МоскомБ-3	5 000 R	10.00	15.06.11		12.06.13	28.5												B-//
МОСМАРТФ 1	2 000 R	0.01	14.04.11		12.04.12	14.3				1.81								торговля
МособгазФ2	3 000 R	9.25	25.06.11		24.06.12	16.8	96.00	0.09	6 021	95.50	96.40		14.42	4.83	0.79			сервис
Мособлгаз1	2 500 R	12.00	17.05.11		17.05.11	3.3												услуги
Мособлтр-2	4 000 R	20.00	26.03.11		26.03.11	1.6												//D
МосТрАвтФ1	7 500 R	11.80	21.06.11		18.12.12	22.7												//CC
Мосэнерго1	5 000 R	12.50	15.03.11		13.09.11	7.3	103.95	-0.05	100 666	103.91	104.05		5.74	6.00	0.54		//BB-	энергетика
Мосэнерго2	5 000 R	7.65	24.02.11	01.03.12	18.02.16	13.0	61.2	101.07	0.27	50 000	100.95	101.20	6.56	3.78	0.94		//BB-	энергетика
Мосэнерго3	5 000 R	10.25	03.06.11	06.12.12	28.11.14	22.0	46.3	105.55		610 001	105.22	105.80	6.99	4.84	1.58		//BB-	энергетика
МОЭК-01	3 500 R	9.00	28.04.11	11.08.11	25.07.13	6.0	30.0	101.27			100.00	102.00	5.89	2.22	0.47		BB+//	энергетика
МОЭСК-01	6 000 R	8.05	08.03.11		06.09.11	7.0	101.08				100.55	102.99		6.20	3.97	0.53		
МРСК Ур.01	1 000 R	8.60	24.05.11		22.05.12	15.7					88.01							энергетика
МРСК Юга 2	6 000 R	17.50	01.03.11	01.09.11	26.08.14	7.0	43.2	105.77	-0.18	90 000	105.77	105.83	6.83	8.25	0.49			энергетика
МТС 01	10 000 R	7.00	21.04.11		17.10.13	32.8	99.20				99.00	99.67		7.46	3.52	2.28		BB+/Ba2/BB
МТС 02	10 000 R	7.75	26.04.11		20.10.15	57.2	99.30				99.22	100.25		8.08	3.89	3.65		BB+/Ba2/BB
МТС 03	4 000 R	8.00	21.06.11	20.06.13	12.06.18	29.0	89.4	101.35		90	101.35	102.97	7.48	3.94	2.03		BB	

Рынок рублевых облигаций

Выпуск	Объем, млн	Купон, %	Дата			Месяцев до		Цена	Изм.	Торговый объем, шт (осн.+РПС)	Котировки		Доходность, %			Дюр, лет	Рейтинг F/M/S	Сектор
			купона	оферты	погаш	офрт	погаш				покупка	продажа	офрт	погаш	текущ			
КОРПОРАТИВНЫЕ РУБЛЕВЫЕ ОБЛИГАЦИИ (продолжение)																		
Группа Разг. БО-09	2 000 R		26.11.37		15.12.11		10.4										с/х	
ОбКондФ-02	3 000 R	15.00	20.04.11	22.11.11	17.04.13	10.0	26.7									V//	потреб. тов.	
ОГК-3 об	3 000 R	7.50	10.06.11	10.06.11	09.12.11	4.0	10.2									/Ва3/	энергетика	
ОГК-5 БО-15	4 000 R	7.50	21.06.11	21.06.12	18.06.13	17.0	28.7			100.30	102.37	6.67		3.70	1.23	/Ва3/	энергетика	
ОГК-5 об-1	5 000 R	12.25	31.03.11		29.09.11		7.8	103.98		103.88	104.04		5.89	5.87	0.58	/Ва3/	энергетика	
ОГК-6 01об	5 000 R	7.25	21.04.11		19.04.12		14.6	100.30	1 000	99.81	100.30		7.09	3.60	1.07	/В-	энергетика	
ОМЗ - 6 об	1 600 R	13.00	03.06.11	09.06.11	31.05.13	4.0	28.1	103.70		100.16		1.23		6.25	0.33	/В-	машиностр.	
ОМЗ-5 об	1 500 R	13.00	01.03.11		30.08.11		6.8	102.00		100.01	103.00		9.43	6.36	0.48	/В-	машиностр.	
Парнас-М 2	1 000 R	9.50	17.02.11		17.11.11		9.4							4.95	0.21	/В3/	потреб. тов.	
Первобанк БО-01	1 500 R	10.00	27.04.11	29.04.11	24.04.13	3.0	26.9	100.81		100.00	101.30	6.03		4.95	0.21	/В3/	банки	
Первобанк1	1 500 R	9.50	29.06.11		29.06.11		4.7	100.65	3	100.70	101.00		7.88	4.73	0.36	/В3/	банки	
Петрокомб4	3 000 R	5.00	06.07.11		06.07.11		5.0	99.24		97.00	100.40		7.02	2.53	0.38	/Ва3В+	банки	
Петрокомб5	5 000 R	12.75	19.06.11	19.12.12	21.12.14	23.0	47.1	109.39	135	108.60	109.39	7.39		5.84	1.58	/Ва3В+	банки	
Петрокомб6	3 000 R	7.75	20.02.11		22.08.12		18.7	100.80		100.65	100.89		7.32	3.86	1.33	/Ва3В+	банки	
Петрокомб7	3 000 R	14.90	20.02.11	24.02.11	22.08.12	1.0	18.7	100.36	700	100.37	100.40	3.52		7.44	0.04	/Ва3В+	банки	
Промсвб-05	4 500 R	7.75	20.05.11		18.05.12		15.5	100.87		100.80	101.00		7.13	3.83	1.14	BB+/Ba2/отозван	банки	
Промсвб-06	5 000 R	8.25	08.06.11		17.06.13		28.7	100.39	189	100.31	100.39		8.24	4.10	2.00	BB+/Ba2/отозван	банки	
ПромТр02об	3 000 R	0.01	19.04.11		18.10.11		8.4	89.12		84.10	89.00		18.09	0.01	0.59		машиностр.	
ПромТр03об	5 000 R	18.00	27.07.11	27.07.11	24.07.13	6.0	29.9	98.47	1 476	97.76	98.47	22.72		9.11	0.38		машиностр.	
ПротекФин1	5 000 R	12.00	04.05.11		02.11.11		8.9			99.01							торговля	
ПрофМедияФ-1	3 000 R	10.50	21.07.11	23.07.13	16.07.15	30.0	54.0	100.00	64 697	100.00	100.10	10.72		5.24	2.00		телеком	
РазгуляйФ2	2 000 R	17.00	29.03.11		27.09.11		7.7	102.55	45	101.00	102.55		13.01	8.27	0.53		с/х	
РазгуляйФ3	3 000 R	17.00	18.03.11		16.03.12		13.4	92.50		80.00	105.00		26.68	9.16	0.78		с/х	
РазгуляйФ4	3 000 R	17.00	25.05.11	02.06.11	22.05.13	4.0	27.8	101.05		100.10	102.00	12.51		8.39	0.28		с/х	
РазгуляйФ5	2 000 R	27.04.11	29.04.11		23.10.13	3.0	33.0			1.00							с/х	
Райффайзен БО-7	5 000 R	7.50	01.06.11		27.11.13		34.1	100.10		99.48			7.59	3.74	2.37	BBB+/Ba3/BBB	банки	
Райффайзен-4	10 000 R	13.50	07.06.11	08.12.11	03.12.13	10.0	34.3	106.01	10 860	106.01	106.10	5.98		6.35	0.76	BBB+/Ba3/BBB	банки	
РВКФинанс1	1 750 R	9.50	21.07.11		21.07.11		5.5	109.99		78.01			-11.16	4.31	0.51	BB-//	услуги	
РВКФинанс3	3 000 R	9.00	16.05.11	14.11.13	09.11.15	34.0	57.9	101.30	4 514	100.50	101.50	8.61		4.43	2.27	BB-//	услуги	
РенКап-2	3 000 R	10.50	08.04.11		04.04.12		14.1	100.25	421 101	100.23	100.65		10.50	5.19	0.98	B-/B1/B-	банки	
РенКап-3	4 000 R	12.50	10.06.11	17.06.11	06.06.12	4.0	16.2	101.15	1 100	101.16	101.25	8.59		6.13	0.33	B-/B1/B-	банки	
РЖД БО-01	15 000 R	9.40	08.06.11		05.12.12		22.2	104.80	3 475	104.70	104.80		6.67	4.47	1.60	BBB/Baa1/BBB	транспорт	
РЖД-07обл	5 000 R	7.55	11.05.11		07.11.12		21.3	101.39		101.40	101.70		6.80	3.71	1.54	BBB/Baa1/BBB	транспорт	
РЖД-08обл	20 000 R	8.50	06.07.11		06.07.11		5.0	101.65	500	101.36	101.65		4.41	4.17	0.39	BBB/Baa1/BBB	транспорт	
РЖД-09обл	15 000 R	0.50	18.05.11	18.05.11	13.11.13	3.0	33.7	98.86		98.71	99.00	3.90		0.01	0.26	BBB/Baa1/BBB	транспорт	
РЖД-10обл	15 000 R	15.00	10.03.11		06.03.14		37.4	121.52	282 705	121.35	121.52		7.21	6.16	2.33	BBB/Baa1/BBB	транспорт	
РЖД-11обл	15 000 R	7.80	25.05.11		18.11.15		58.2	101.64		101.45	101.65		7.52	3.83	3.75	BBB/Baa1/BBB	транспорт	
РЖД-12обл	15 000 R	14.90	26.05.11	28.11.11	16.05.19	10.0	100.7	107.27	6 350	107.10	107.27	5.40		6.93	0.73	BBB/Baa1/BBB	транспорт	
РЖД-13обл	15 000 R	10.00	10.03.11		06.03.14		37.4	103.36	312 713	103.25	103.56		8.92	4.82	2.41	BBB/Baa1/BBB	транспорт	
РЖД-14обл	15 000 R	9.87	12.04.11		07.04.15		50.7	104.39	221 845	104.20	104.40		8.77	4.71	3.15	BBB/Baa1/BBB	транспорт	
РЖД-15обл	15 000 R	10.50	27.06.11	26.12.12	20.06.16	23.0	65.3	106.80	33 000	106.80	106.95	6.68		4.90	1.64	BBB/Baa1/BBB	транспорт	
РЖД-16обл	15 000 R	14.33	13.06.11	13.06.11	05.06.17	4.0	77.0	103.07	4 350	103.05	103.15	5.25		6.93	0.33	BBB/Baa1/BBB	транспорт	
РЖД-17обл	15 000 R	10.80	25.07.11	24.07.13	16.07.18	3.0	90.5	109.25		109.17	109.50	6.75		4.93	2.09	BBB/Baa1/BBB	транспорт	
РЖД-18обл	15 000 R	11.00	25.07.11	23.07.14	15.07.19	42.0	102.7	113.38	90	113.30	113.64	6.70		4.84	2.80	BBB/Baa1/BBB	транспорт	
РЖД-19обл	15 000 R	13.50	25.07.11	27.07.11	08.07.24	6.0	163.3	105.94		103.90	107.97	0.56		6.36	0.46	BBB/Baa1/BBB	транспорт	
РЖД-23обл	15 000 R	9.00	04.08.11	05.02.15	16.01.25	49.0	169.7	105.00		105.40	105.55	7.63		4.27	3.21	BBB/Baa1/BBB	транспорт	
РК Казначей-01	3 000 R	10.50	27.05.11	23.11.12	20.11.15	22.0	58.2									B/B1/	банки	
РМК-финанс-03	3 000 R	10.40	21.06.11	17.12.13	15.12.15	35.0	59.1	100.02		100.00	100.50	10.65		5.18	2.27		сырье	
Росбанк БО-01	5 000 R	7.40	24.06.11	27.06.12	21.06.13	17.0	28.8	100.82	-0.03	100.70	100.80	6.83		3.66	1.25	BBB+/Ba3/BB+	банки	
Росбанк БО-02	5 000 R	8.00	08.07.11		08.07.13		29.4	101.20	148	100.80	101.20		7.58	3.92	2.08	BBB+/Ba3/BB+	банки	
Росбанк-А3	5 000 R	12.00	06.05.11	16.05.11	06.11.13	3.0	33.4	101.65	15	101.65	101.70	4.52		5.92	0.26	BBB+/Ba3/BB+	банки	
Росбанк-А5	5 000 R	12.00	06.05.11	16.05.11	07.11.14	3.0	45.6	101.68	50 001	101.64	101.70	4.40		5.92	0.26	BBB+/Ba3/BB+	банки	
Росгосстрах-1	4 000 R	10.00	21.07.11	23.07.12	16.07.15	18.0	54.0	100.00	821	99.90	100.00	10.17		4.99	1.26		финансы	
Росгосстрах-2	5 000 R	10.50	12.05.11	12.11.12	02.11.17	21.0	82.0	100.00	168	100.00	100.10	10.69		5.24	1.46		финансы	
РосДорБанк-1	1 050 R	10.50	08.06.11	08.12.11	09.12.13	10.0	34.5	100.15	52 017	99.91	100.15	10.27		5.26	0.77		банки	
Роснано-1	8 000 R	8.90	29.06.11		20.12.17		83.6	100.55	0.07	100.35	100.48		8.98	4.41	4.81		финансы	
Роснано-2	10 000 R	8.90	29.06.11		20.12.17		83.6	100.55	0.07	100.35	100.48		8.98	4.41	4.81		финансы	
Роснано-3	15 000 R	8.90	29.06.11		20.12.17		83.6	100.65	0.17	100.37	100.50		8.96	4.41	4.81		финансы	
Россельб 10	5 000 R	9.00	09.02.11	10.02.13	29.01.20	24.0	109.3	103.10				7.40		4.35	1.68	BBB/Baa1/	банки	
Россельб 11	5 000 R	9.00	10.02.11	11.02.13	30.01.20	24.0	109.3	103.02	-0.01			7.45		4.36	1.68	BBB/Baa1/	банки	
Россельб 2	7 000 R	7.85	16.02.11		16.02.11		0.3	100.08	50 010	100.05			4.60	1.96	0.02	BBB/Baa1/	банки	
Россельб 3	10 000 R	9.25	17.02.11	17.02.14	09.02.17	37.0	73.1	104.00	-0.15	165 001	103.75	104.05	7.86	4.43	2.42	BBB/Baa1/	банки	
Россельб 4	10 000 R	11.50	06.04.11	07.10.11	27.09.17	8.0												

Рынок рублевых облигаций

Выпуск	Объем, млн	Купон, %	Дата			Месяцев до		Цена	Изм.	Торговый объем, шт (осн.+РПС)	Котировки		Доходность, %			Дюр, лет	Рейтинг F/M/S	Сектор
			купона	оферты	погаш	офрт	погаш				покупка	продажа	офрт	погаш	текущ			
КОРПОРАТИВНЫЕ РУБЛЕВЫЕ ОБЛИГАЦИИ (продолжение)																		
Сахатрнф2	2 500 R	12.20	29.07.11		26.07.13		30.0	101.00			101.20	101.99		12.06	6.02	1.96	услуги	
СБ-Финанс1	1 500 R	0.10	21.03.11	20.06.11	18.06.12	4.0	16.6										потреб. тов.	
СвобСоюлз	1 200 R	0.10	24.05.11		24.05.11		3.5				3.01						производство	
СвязьБанк1	2 000 R	16.00	21.04.11		21.04.11		2.4	101.83	-0.76		101.34	102.60		6.86	3.92	0.19	/B1/ банки	
Северсталь БО-01	15 000 R	14.00	22.03.11	20.09.11	18.09.12	8.0	19.6	104.63	-0.08	140 078	104.64	104.74	6.29	6.67	0.55	V+/Ba3/BB-	сырье	
Северсталь БО-02	10 000 R	9.75	18.02.11		15.02.13		24.6	104.35	-0.60	7 008	104.35	105.00		7.53	4.66	1.68	V+/Ba3/BB-	
Северсталь БО-04	5 000 R	9.75	18.02.11		15.02.13		24.6	105.00		30	104.50	105.00		7.18	4.63	1.69	V+/Ba3/BB-	
СевКаб 03	1 500 R	10.50	29.03.11		27.03.12		13.8										производство	
СевСтАвто2	3 000 R	12.50	20.07.11		17.07.13		29.7	103.19	0.09	7 520	103.15	103.19		11.27	6.04	1.95	автопром	
СЗТелек3об	3 000 R	8.60	24.02.11		24.02.11		0.6	100.22	-0.03	100	100.20	100.22		3.91	2.14	0.04	BB//BB-	
СЗТелек4об	2 000 R	8.10	10.03.11		08.12.11		10.1	101.55		99	101.25	101.55		6.32	1.99	0.76	BB//BB-	
СЗТелек5об	2 000 R	5.87	22.02.11		21.05.13		27.8	99.97						7.15	1.46	1.68	BB//BB-	
СЗТелек6об	3 000 R	11.70	04.05.11	09.08.11	24.07.19	6.0	103.0	107.41			106.40	107.40	1.44	2.72	0.49	BB//BB-		
Сибирь-01	2 300 R	18.00	19.07.11		17.07.12		17.5	108.85	0.34	4	108.53	109.00		11.48	8.24	1.19	транспорт	
Сибметин01	10 000 R	13.50	21.04.11	20.10.14	10.10.19	45.0	105.6	113.58	-0.98	618 242	113.80	113.85	9.26	5.93	2.72	металлургия		
Сибметин02	10 000 R	13.50	21.04.11	20.10.14	10.10.19	45.0	105.6	113.55		133 180	113.80	113.84	9.27	5.93	2.72	металлургия		
СибТлк-Воб	3 000 R	9.50	10.02.11	11.08.11	08.08.13	6.0	30.4	101.68						6.17	4.66	0.46	BB// банки	
СИБУРХолд1	1 500 R	10.47	05.05.11		01.11.12		21.1										химия	
Синергия БО-01	3 000 R	9.75	07.04.11	04.10.12	03.10.13	20.0	32.3	100.62			100.70	101.30	9.54	4.83	1.39	V// потреб. тов.		
Синергия-3	2 500 R	10.00	21.02.11	24.02.11	18.08.14	1.0	42.9			81.01							потреб. тов.	
Синтерра 1	3 000 R	0.01	04.08.11		01.08.13		30.2										телеком	
СистГалс 1	3 000 R	8.50	12.04.11		08.04.14		38.5										строительство	
СистГалс 2	2 000 R	8.50	19.04.11		15.04.14		38.8										строительство	
Система-01	6 000 R	9.75	10.03.11		07.03.13		25.3	104.30	0.05	1	104.30	105.25		7.61	4.66	1.73	BB-/Ba3/BB	
Система-02	20 000 R	14.75	15.02.11	14.08.12	12.08.14	18.0	42.7	110.90	-0.07	58 437	110.90	111.00	7.17	6.63	1.25	BB-/Ba3/BB		
Система-03	19 000 R	12.50	02.06.11	04.12.12	24.11.16	22.0	70.6	108.95	-0.03	3 300	108.45	108.95	7.21	5.72	1.55	BB-/Ba3/BB		
Ситроникс БО-1	2 000 R	11.50	21.06.11	26.06.12	18.06.13	17.0	28.7	102.20	0.01	8 154	102.00	102.20	10.11	5.73	1.18	V-/B3/ телеком		
Ситроникс БО-2	3 000 R	10.75	11.04.11	15.10.12	07.10.13	21.0	32.4	100.00		1 800	99.80	100.00	10.90	5.36	1.39	V-/B3/ телеком		
СКБ-банк БО-03	3 000 R	9.15	31.05.11	29.05.12	26.11.13	16.0	34.1	99.90	-0.10	7	99.80	100.00	9.42	4.57	1.14	V/B2/ банки		
СКБ-банк БО-04	2 000 R	9.80	08.06.11	12.12.11	05.06.13	10.0	28.3	101.40			101.30	101.50	8.03	4.82	0.76	V/B2/ банки		
СОПУС КАП2	1 500 R		07.04.11		05.04.12		14.1										торговля	
СтИндастр1	1 000 R		07.07.11		07.07.11		5.0										строительство	
СтрТрГаз02	5 000 R	8.49	15.07.11		13.07.12		17.4	94.20	0.30	55	93.03	94.19		13.48	4.49	1.21	строительство	
СтрТрГаз03	5 000 R	8.50	14.04.11		11.04.13		26.5	92.38			87.77	97.00		12.99	4.59	1.74	строительство	
СУ-155 Зоб	3 000 R	15.50	16.02.11	24.02.11	15.02.12	1.0	12.4	99.00	-0.45	22 273	98.83	99.25	33.23	7.81	0.03		строительство	
СудострБ-3	1 500 R		07.03.11		03.09.12		19.1	100.22			99.00	101.00		-0.14		1.58	/B3/ банки	
СУЭК Финанс-01	10 000 R	9.35	08.07.11	10.07.13	26.06.20	29.0	114.2	102.60	0.29	544 084	102.30	102.60	8.26	4.54	2.04		сырье	
Сэтл групп1	1 000 R	11.70	17.05.11		15.05.12		15.4	98.60		2 767	97.70	99.00		13.31	5.92	1.05	строительство	
Татнефть БО-01	5 000 R	7.25	25.03.11		20.09.13		31.9	100.33	0.23	97 001	100.10	100.45		7.23	3.60	2.21	V+// сырье	
Таттелеком 4	1 500 R	8.25	05.05.11		01.11.12		21.1	100.52	0.02		99.50			8.07	4.09	1.50	телеком	
ТатфондБ 4	1 500 R	13.00	01.06.11		01.06.11		3.8	101.90	-0.20	248	101.80	102.20		6.78	6.36	0.29	/B2/ банки	
ТатфондБ 5	2 000 R	11.00	23.03.11	29.03.11	21.03.12	2.0	13.6	100.94			100.60	100.76	2.73	5.43	0.13	/B2/ банки		
ТатфондБ 6	2 000 R	11.20	01.03.11	07.03.11	26.02.13	1.0	25.0	100.38		2 540	99.90	100.40	3.76	5.56	0.07	/B2/ банки		
ТатфондБ 7	1 000 R	8.75	17.06.11	22.12.11	14.12.12	11.0	22.5	100.28			99.90	101.25	8.40	4.35	0.78	/B2/ банки		
ТВЗ БО-01	2 000 R	7.00	15.06.11	24.06.11	12.06.13	5.0	28.5										машиностр.	
ТГК-1 01	4 000 R	8.50	15.03.11	15.03.12	11.03.14	13.0	37.6	101.65		5 066	101.35	101.90	6.98	4.17	0.97		энергетика	
ТГК-1 02	5 000 R	16.99	05.07.11	11.07.11	01.07.14	5.0	41.3	104.50	-0.03	1 938	104.05	104.50	5.44		8.11	0.40	энергетика	
ТГК-10 об2	5 000 R	7.60	09.02.11	11.02.11	06.02.13	0.0	24.3										энергетика	
ТГК-2 БО-01	5 000 R	9.00	22.03.11		17.09.13		31.8	99.96	0.06		98.26	99.90		9.21	4.49	2.11	V// энергетика	
ТГК-2-01	4 000 R	6.75	01.03.11		30.08.11		6.8	99.95			99.10			6.95	3.37	0.51	V// энергетика	
ТГК-4 об.1	5 000 R	8.00	02.06.11		31.05.12		16.0				77.01						энергетика	
ТГК-5-01	5 000 R	8.75	15.04.11	16.10.13	06.10.17	33.0	81.1	101.18	-0.02	171 878	100.80	101.18	8.37	4.31	2.21		энергетика	
ТГК-6-01	5 000 R	8.30	03.03.11	03.09.13	24.08.17	31.0	79.7	99.91	-0.18		99.80	100.10	8.47	4.14	2.11		энергетика	
ТГК-6Иньв-1	2 000 R	10.50	22.02.11	28.02.11	21.02.12	1.0	12.6	100.45			97.00	100.48	-0.31	2.61	0.06		энергетика	
ТГК-8 01	3 500 R	8.80	12.05.11		10.05.12		15.3										энергетика	
ТГК-9-01	7 000 R	8.10	14.02.11	15.08.13	07.08.17	31.0	79.1	99.67					8.39	4.05	2.07		энергетика	
Терна-Ф 02	1 500 R	1.00	06.05.11		04.11.11		9.0										производство	
ТехИнвст-1	2 000 R	7.00	26.05.11		26.05.11		3.6	0.03		33	6.01	69.99		11633.33			торговля	
ТехНикольФ	3 000 R	7.00	10.03.11	10.03.11	07.03.12	1.0	13.1	99.99			90.00	102.50	7.14	3.49	0.08		производство	
ТКСБанк 02	1 400 R	20.00	27.07.11		28.07.13		30.1	114.25	0.25	1 013	113.75	114.25		13.48	8.78	1.84	банки	
ТКСБанк БО-01	1 600 R	14.22	25.03.11		20.09.13		31.9	102.00			101.08	103.00		13.71	6.95	1.91	банки	
ТКСБанк БО-02	1 500 R	16.50	31.05.11	29.11.11	26.11.13	10.0	34.1	103.55		18 448	103.00	103.55	12.04	7.94	0.69		банки	
ТМК БО-01	5 000 R	8.85	26.04.11		22.10.13		32.9	101.00		549 080	100.01	101.55		8.60	4.37	2.22	/B1/B производство	
ТМК-03 обл	5 000 R	9.80	15.02.11		15.02.11		0.3	100.12	-0.01					4.22	4.88	0.02	/B1/B производство	
Трансаэро-1	3 000 R	11.85	27.04.11	25.04.12	23.10.13	15.0	33.0	101.51	0.11	1 876	101.35	101.55	10.74	5.82	1.02		транспорт	
ТрансКонт1	3 000 R	9.50	01.03.11		26.02.13		25.0	104.29	0.04									

Рынок рублевых облигаций

Выпуск	Объем, млн	Купон, %	Дата			Месяцев до		Цена	Изм.	Торговый объем, шт (осн.+РПС)	Котировки		Доходность, %			Дюр, лет	Рейтинг F/M/S	Сектор
			купона	оферты	погаш	офрт	погаш				покупка	продажа	офрт	погаш	текущ			
КОРПОРАТИВНЫЕ РУБЛЕВЫЕ ОБЛИГАЦИИ (продолжение)																		
УралсибЛК5	3 000 R	8.50	21.07.11		19.01.12	11.5	100.50	0.05	500	99.85	101.00		8.09	4.22	0.86	B+//	финансы	
УРСАБанк 5	3 000 R	10.05	19.04.11		18.10.11	8.4	102.80	0.05	159 572	102.16	102.80		5.93	4.88	0.63	B+/Ba3/	банки	
УРСАБанк 7	5 000 R	11.75	21.07.11		19.07.12	17.6	106.26	-0.24		106.31	106.50		7.24	5.51	1.28	B+/Ba3/	банки	
УРСАБанк 8	10 000 R	9.00	14.04.11		09.04.15	50.7	101.90		185 758	100.85	101.90		8.62	4.40	3.20	B+/Ba3/	банки	
УрСИ БО-01	1 000 R	10.80	05.05.11	09.11.11	01.11.12	9.0	21.1									BB-/B+	телеком	
УрСИ сев06	2 000 R	10.50	19.05.11		17.11.11		9.4	102.03					6.56	5.13	0.48	BB-/B+	телеком	
УрСИ сев07	3 000 R	8.50	15.03.11		13.03.12		13.3	101.15		95 000	101.00	103.97	6.58	4.19	0.54	BB-/B+	телеком	
УрСИ сев08	2 000 R	7.50	06.04.11		03.04.13		26.2	100.50		2 005	100.50	100.80	8.28	3.72	1.63	BB-/B+	телеком	
ФСК ЕЭС-04	6 000 R	7.30	07.04.11		06.10.11		8.0	101.23		35 000	101.11	101.50	5.44	3.60	0.61	/Baa2/BBB	энергетика	
ФСК ЕЭС-06	10 000 R	7.15	29.03.11	26.09.13	15.09.20	32.0	116.9	99.76	-0.04		99.50	100.00	7.36	3.57	2.22	/Baa2/BBB	энергетика	
ФСК ЕЭС-07	5 000 R	7.50	29.04.11	27.10.15	16.10.20	57.0	118.0	99.48			99.10	99.74	7.76	3.76	3.69	/Baa2/BBB	энергетика	
ФСК ЕЭС-08	10 000 R	7.15	29.03.11	26.09.13	15.09.20	32.0	116.9	99.72	-0.08		99.60	100.00	7.38	3.58	2.22	/Baa2/BBB	энергетика	
ФСК ЕЭС-09	5 000 R	7.99	29.04.11	24.10.17	16.10.20	82.0	118.0	99.80			98.76	99.50	7.96	3.89	4.86	/Baa2/BBB	энергетика	
ФСК ЕЭС-10	10 000 R	7.75	29.03.11	24.09.15	15.09.20	56.0	116.9	99.99	0.09		99.85	99.90	7.89	3.86	3.59	/Baa2/BBB	энергетика	
ФСК ЕЭС-11	5 000 R	7.99	29.04.11	24.10.17	16.10.20	82.0	118.0	99.18	0.38		98.80	99.00	8.30	4.02	4.81	/Baa2/BBB	энергетика	
ХантМанБанк-02	3 000 R	7.85	15.06.11	16.06.11	12.06.13	4.0	28.5	101.14	0.44		100.50	100.90	4.53	3.87	0.34	/Ba3/B+	банки	
ХКФ Банк-4	3 000 R	7.10	13.04.11		12.10.11		8.2	100.03	-0.07		75.00	100.15		7.24	1.77	0.62	/Ba3/B+	банки
ХКФ Банк-5	4 000 R	8.15	20.04.11	19.10.11	17.04.13	8.0	26.7	100.90			100.85	100.95	6.99	2.01	0.64	/Ba3/B+	банки	
ХКФ Банк-6	5 000 R	7.75	15.03.11	11.12.12	10.06.14	22.0	40.6	99.58	-0.02	1 051	99.50	99.58	8.24	1.94	1.59	/Ba3/B+	банки	
ХКФ Банк-7	5 000 R	9.00	28.04.11	30.04.12	23.04.15	15.0	51.2	101.45	-0.35	5 002	101.45	102.20	7.90	2.21	1.09	/Ba3/B+	банки	
Х-МСтройР2	2 000 R	10.00	12.07.11		12.07.11		5.2										строительство	
Центр-инв2	3 000 R	9.25	28.06.11	29.06.12	24.06.14	17.0	41.1	102.00	-0.20	65 295	75.01	102.10	7.79	4.52	1.23	/B1/	банки	
ЦентрТел-5	3 000 R	9.30	01.03.11		30.08.11		6.8	101.12	0.02		101.00	101.40		6.02	4.59	0.32	B//BB-	телеком
Черкизово БО-03	3 000 R	8.25	13.05.11		08.11.13		33.5	100.04	-0.06		100.05	100.15		8.40	4.11	2.28		потреб. тов.
Черкизово1	2 000 R	12.75	31.05.11		31.05.11		3.8	101.95			101.85	102.00		6.32	6.24	0.29		потреб. тов.
ЧТПЗ Озоб	8 000 R	8.00	26.04.11	28.04.11	21.04.15	3.0	51.1				95.50					/отозван/	производство	
ЧТПЗ БО-01	5 000 R	16.50	07.06.11	08.12.11	04.12.12	10.0	22.2	105.97	-0.28	15 372	105.97	106.15	8.95	7.76	0.73	/отозван/	производство	
ЭлемЛиз-02	2 300 R	21.00	10.03.11	14.06.11	04.09.14	4.0	43.5	103.95	-0.05	21	103.75	103.95	8.78	5.04	0.31		финансы	
ЭнергоСт-1	1 500 R	12.00	20.05.11		20.05.11		3.4										энергетика	
ЮниКредиБанк-04	10 000 R	7.00	17.05.11	16.11.12	10.11.15	22.0	57.9	99.62	-0.08		99.50		7.32	3.50	1.56	/Ba3/B+	банки	
ЮниКредиБанк-05	5 000 R	7.50	08.03.11	03.09.13	01.09.15	31.0	55.6	99.50		2	99.50	100.00	7.86	3.76	2.15	/Ba3/B+	банки	
Юнимилк 01	2 000 R	14.00	08.03.11		06.09.11		7.0				100.58						потреб. тов.	
ЮТК БО-01	2 000 R	11.00	20.04.11	21.10.11	17.10.12	9.0	20.6	103.67			90.08		5.65	2.64	0.64	/B1/B	телеком	
ЮТК БО-04	1 000 R	11.40	21.04.11		18.10.12		20.6	102.50			99.00	106.00		10.14	2.77	1.42	/B1/B	телеком
ЮТК-05 об.	2 000 R	7.80	01.06.11		30.05.12		15.9	100.50			100.80	101.50		7.75	3.97	1.16	/B1/B	телеком
ЮТэйр-Ф БО-1	1 500 R	12.50	29.03.11		26.03.13		25.9	107.41	-0.39		107.85	108.15		8.94	2.90	1.74		транспорт
ЮТэйр-Ф БО-2	1 500 R	12.50	29.03.11		26.03.13		25.9	107.80	-0.05		107.85	108.15		8.73	2.89	1.74		транспорт
ЮТэйр-Ф БО-3	1 500 R	9.45	24.03.11		19.12.13		34.9	102.57	-0.18		102.46	102.75		8.70	2.30	2.32		транспорт
Якутскэн БО-01	3 000 R	8.25	08.03.11		03.09.13		31.3	100.90		440	100.00	102.50		8.01	4.08	2.12	BB//	энергетика
Якутскэн02	1 200 R	10.30	10.03.11		08.03.12		13.2	103.00	-0.18	200	103.00	103.20		7.15	4.99	0.85	BB//	энергетика

Рынок рублевых облигаций

Выпуск	Объем, млн	Купон, %	Дата			Месяцев до		Цена	Изм.	Торговый объем, шт (осн.+РПС)	Котировки		Доходность, %			Дюр, лет	Рейтинг F/M/S	Сектор
			купона	оферты	погаш	офрт	погаш				покупка	продажа	офрт	погаш	текущ			
ГОСУДАРСТВЕННЫЕ И МУНИЦИПАЛЬНЫЕ ОБЛИГАЦИИ																		
Беларусь-01	7 000 R	8.70	24.03.11		20.12.12	22.7	99.84	0.04			99.71	100.20		9.09	2.17	1.58	гос. бумага	
Волгогр064	1 000 R	7.75	17.05.11		15.05.12	15.4	100.60		50 002		100.00	101.10		6.74	3.84	0.59	//BB-	
Волгогр069	2 000 R	8.75	08.06.11		04.06.14	40.4	101.11				100.50	101.50		7.66	4.32	2.04	//BB-	
ИркОбл31-5	2 200 R	7.70	24.02.11		26.10.11	8.7	100.73	0.33			100.21	101.00		6.45	2.55	0.50	//B	
ИркОбл31-6	3 800 R	9.15	15.04.11		22.11.12	21.8	100.87				100.10	103.17		8.43	3.56	0.87	//B	
Казань07	2 000 R	8.75	23.03.11		15.12.14	46.9	100.67	-0.53			100.50	101.65		8.46	2.17	2.01	муниципальный	
КалужОбл-2	1 300 R	8.40	28.02.11		29.08.11	6.8	100.75		5 000		100.90	101.50		6.91	2.03	0.51	BB-/	
КалужОбл-3	1 000 R	8.95	03.03.11		29.11.12	22.0	102.49							7.34	2.18	1.31	BB-/	
КалужОбл-4	1 500 R	10.11	30.03.11		26.06.13	29.0	104.80							7.44	2.40	1.60	BB-/	
Карелия 11	800 R	9.80	12.05.11		10.05.12	15.3	102.09				100.31	103.20		7.36	4.79	0.80	BB-/	
Карелия 3	2 000 R	9.91	24.03.11		18.06.15	53.1	104.42				103.70	107.00		8.04	2.37	2.13	BB-/	
КОМИ 7в об	1 000 R	8.00	23.05.11		22.11.13	34.0	100.92				98.03	100.75		7.69	3.93	1.95	BB/Ba2/	
КОМИ 8в об	1 000 R	7.50	05.03.11		03.12.15	58.7	95.06	0.06			93.55	98.22		8.13	3.93	3.29	BB/Ba2/	
КОМИ 9в об	2 100 R	7.75	19.04.11		18.10.14	45.0	99.34				98.50	100.00		7.79	3.89	2.62	BB/Ba2/	
КраснЯрк4	10 200 R	11.14	10.02.11		08.11.12	21.3	105.23							6.77	2.64	1.14	BB+/Ba2/BB+	
ЛенОбл-3об	1 300 R	12.00	10.06.11		05.12.14	46.6	114.06				112.83	114.99		7.72	5.25	2.95	BB/BB	
МГор39-об	4 800 R	8.00	21.07.11		21.07.14	42.0	100.00	-0.22	2 500		99.51	100.00		7.59	3.97	2.87	BBB/Baa1/BBB	
МГор44-об	5 000 R	8.00	24.06.11		24.06.15	53.3	100.49				99.50	100.00		7.34	3.97	3.51	BBB/Baa1/BBB	
МГор45-об	15 000 R	8.00	27.06.11		27.06.12	16.9	102.23	0.08			102.10	102.20		6.38	3.90	1.25	BBB/Baa1/BBB	
МГор48-об	30 000 R	8.00	11.06.11		11.06.22	138.1	91.50	0.48	100 010		90.86	91.50		8.14	4.36	7.07	BBB/Baa1/BBB	
МГор49-об	25 000 R	8.00	14.06.11		14.06.17	77.3	99.10	0.25	5 358		98.85	99.00		7.57	4.03	4.75	BBB/Baa1/BBB	
МГор50-об	15 000 R	8.00	18.06.11		18.12.11	10.5	102.10				101.87	102.09		5.53	3.91	0.80	BBB/Baa1/BBB	
МГор53-об	15 000 R	8.00	01.03.11		01.09.13	31.2	101.05				101.00	101.30		7.10	3.93	2.15	BBB/Baa1/BBB	
МГор54-об	15 000 R	8.00	05.03.11		05.09.12	19.2	101.90	-0.19	3 000		101.61	101.95		6.50	3.89	1.38	BBB/Baa1/BBB	
МГор56-об	20 000 R	8.00	22.03.11		22.09.16	68.5	97.88	-1.12	3 005		97.88	98.30		7.85	4.05	4.22	BBB/Baa1/BBB	
МГор58-об	15 000 R	10.00	01.03.11		01.06.11	3.8	101.69	-0.01	661		101.60	101.69		4.59	2.42	0.29	BBB/Baa1/BBB	
МГор61-об	15 000 R	15.00	03.03.11		03.06.13	28.2	118.17	-0.01			117.65	118.20		6.66	3.13	1.86	BBB/Baa1/BBB	
МГор62-об	20 000 R	15.00	08.03.11		08.06.14	40.6	117.98	0.03	219 204		117.85	117.99		7.35	3.14	2.54	BBB/Baa1/BBB	
МГор63-об	15 000 R	15.00	10.03.11		10.12.13	34.6	121.27				120.00	121.25		6.88	3.05	2.22	BBB/Baa1/BBB	
МГор66-об	110 000 R	8.75	23.02.11		23.11.18	94.9	106.19	-0.11			100.05	106.30		7.98	2.08	5.28	BBB/Baa1/BBB	
Мос. обл. 6в	12 000 R	9.00	19.04.11		19.04.11	2.4	100.80	-0.02	2 497		100.75	100.80		4.81	4.45	0.19	/B1/отозван	
Мос. обл. 7в	16 000 R	8.00	20.04.11		16.04.14	38.8	99.08	-0.07	206 536		99.04	99.29		8.50	4.03	2.59	/B1/отозван	
Мос. обл. 8в	10 000 R	9.00	14.06.11		11.06.13	28.5	101.90	0.30	174 089		101.40	101.90		7.72	4.40	1.28	/B1/отозван	
Мос. обл. 9в	33 000 R	18.00	10.04.11		15.03.12	13.4	110.02				109.75	109.95		6.67	7.62	0.80	/B1/отозван	
НижегорОбл3	2 000 R	7.70	21.04.11		20.10.11	8.5	100.72				100.55	101.50		6.72	3.81	0.64	В+/отозван/	
НижегорОбл4	2 700 R	8.00	24.05.11		17.11.12	9.6	101.00		50 001		101.40	101.70		7.19	3.93	1.14	В+/отозван/	
ФФЗ 25063	30 000 R	6.20	09.02.11		09.11.11	21.2	101.20		1		100.95	101.18		4.65	1.53	0.70	BBB/Baa1/BBB	
ФФЗ 25064	45 000 R	11.90	20.04.11		18.01.12	11.5	106.52	-0.08	121		106.42	106.52		4.89	2.78	0.86	BBB/Baa1/BBB	
ФФЗ 25065	46 000 R	12.00	30.03.11		27.03.13	26.0	111.60		55 267		111.30	111.70		6.30	2.68	1.79	BBB/Baa1/BBB	
ФФЗ 25066	40 000 R	10.55	06.04.11		06.07.11	5.0	102.61	-0.06	48 000		102.58	102.61		4.12	2.56	0.39	BBB/Baa1/BBB	
ФФЗ 25067	45 000 R	11.30	20.04.11		17.10.12	20.6	108.70	-0.10	50 001		108.53	108.73		5.99	2.59	1.48	BBB/Baa1/BBB	
ФФЗ 25068	45 000 R	12.00	30.02.11		20.08.14	4.0	115.55		534 260		115.54	115.59		7.08	5.18	2.70	BBB/Baa1/BBB	
ФФЗ 25070	44 947 R	10.00	23.03.11		28.09.11	73.8	103.46		1493 492		103.28	103.47		4.47	4.82	0.59	BBB/Baa1/BBB	
ФФЗ 25071	80 000 R	8.10	01.06.11		26.11.14	46.3	103.27	-0.08	180 000		103.20	103.30		7.22	3.91	3.09	BBB/Baa1/BBB	
ФФЗ 25072	150 000 R	7.15	27.07.11		23.01.13	23.9	101.51	0.01	150 002		101.50	101.65		6.42	3.51	1.75	BBB/Baa1/BBB	
ФФЗ 25073	150 000 R	6.85	03.08.11		01.08.12	18.0	101.40		40 000		101.35	101.44		5.94	3.37	1.35	BBB/Baa1/BBB	
ФФЗ 25075	128 008 R	6.88	20.07.11		15.07.15	54.0	98.40	-0.10	160 000		98.40	98.50		7.44	3.49	3.61	BBB/Baa1/BBB	
ФФЗ 25076	29 811 R	7.10	15.09.11		13.03.14	37.7	100.43	0.03	170 000		100.43	100.57		7.05	4.63	2.64	BBB/Baa1/BBB	
ФФЗ 25077	7 419 R	7.35	27.07.11		20.01.16	60.3	99.50	0.05	80 238		99.48	99.55		7.61	3.68	3.93	BBB/Baa1/BBB	
ФФЗ 25078	53 241 R	6.70	10.08.11		06.02.13	24.3	100.68	-0.01	56 107		100.65	100.68		6.43	3.45	1.79	BBB/Baa1/BBB	
ФФЗ 26198	42 117 R	6.00	03.11.11		02.11.12	21.1	99.49		30 000		100.00	100.00		6.30	6.03	1.58	BBB/Baa1/BBB	
ФФЗ 26199	44 000 R	6.10	13.04.11		17.10.12	17.3	100.56	-0.11	256 124		100.21	100.68		5.81	1.51	1.30	BBB/Baa1/BBB	
ФФЗ 26200	50 000 R	6.10	20.04.11		17.07.13	29.7	99.08	-0.49	105 966		99.45	99.57		6.67	1.54	2.14	BBB/Baa1/BBB	
ФФЗ 26202	40 000 R	11.20	23.03.11		17.12.14	47.0	114.31	-0.19	3991 506		114.30			7.12	2.44	2.99	BBB/Baa1/BBB	
ФФЗ 26203	111 461 R	6.90	09.02.11		03.08.16	66.8	97.65		123 079		97.65	97.85		7.57	3.66	4.17	BBB/Baa1/BBB	
ФФЗ 46002	62 000 R	8.00	09.02.11		08.08.12	18.3	102.33				101.80	103.30		4.84	3.90	0.68	BBB/Baa1/BBB	
ФФЗ 46014	29 145 R	7.00	09.03.11		29.08.18	92.0	99.41		65 000		95.45	105.85		7.23	3.51	5.29	BBB/Baa1/BBB	
ФФЗ 46017	80 000 R	7.00	09.02.11		03.08.16	66.8	98.20		5138 954		95.56	98.00		7.18	1.78	3.91	BBB/Baa1/BBB	
ФФЗ 46018	128 934 R	8.00	09.03.11		24.11.21	131.4	96.60	-0.50	1 830		94.59	97.20		7.68	2.06	6.47	BBB/Baa1/BBB	
ФФЗ 46019	26 000 R	8.00	30.03.11		20.03.19	98.8	73.62		2222 624		71.39			7.72		4.90	BBB/Baa1/BBB	
ФФЗ 46020	116 911 R	6.90	09.02.11		06.02.36	304.3	89.75		1384 292		85.81	90.20		8.01	3.83	10.23	BBB/Baa1/BBB	
ФФЗ 46021	92 794 R	7.00	16.02.11		08.08.18	91.3	91.17		5008 740		89.29	91.50		7.42	3.83	5.16	BBB/Baa1/BBB	
РязОбл-01	2 100 R	8.80	02.06.11		27.11.14	46.3	101.24	</										

Рынок еврооблигаций

Выпуск	Объем, млн	Купон, %	Дата			Месяцев до		Цена	Изм.	Торговый объем, шт	Котировки		Доходность, %			Дюр, лет	Рейтинг F/M/S	Сектор
			купона	оферты	погаш	офрт	погаш				покупка	продажа	офрт	погаш	текущ			
ЕВРООБЛИГАЦИИ																		
Ak bars-11	300 \$	9.25	20.06.11		20.06.11	4.4	101.97	-0.23					3.81	4.54	0.36	BB/Ba3/	банки	
Ak bars-12	225 \$	10.25	03.06.11		03.12.12	22.2	108.16	-0.13					5.48	4.74	1.64	BB/Ba3/	банки	
Alfa-Bank-12	500 \$	8.20	25.06.11		25.06.12	16.8	106.19	0.00					3.57	3.86	1.30	BB/Ba1/B+	банки	
Alfa-Bank-13	400 \$	9.25	24.06.11	24.06.11	24.06.13	5.0	28.9	108.86	0.16					4.25	0.41	BB/Ba1/B+	банки	
Alfa-Bank-15_03_18	600 \$	8.00	18.03.11		18.03.15	50.0	105.07	0.12								BB/Ba1/B+	банки	
Alfa-Bank-17	300 \$	8.64	22.02.11	22.02.12	22.02.17	13.0	73.6									BB/Ba1/B+	банки	
Alfa-Bank-17_09_25	1 000 \$	7.88	25.03.11		25.09.17		80.7									BB/Ba1/B+	банки	
Alliance Oil-15	350 \$	9.88	11.03.11		11.03.15		49.8									V/B+	сырье	
Alrosa-14	500 \$	8.88	17.05.11		17.11.14		46.0	112.79	0.02				5.11	3.93	3.19	BB-/Ba3/BB-	сырье	
Alrosa-20	1 000 \$	7.75	03.05.11		03.11.20		118.6	106.05	-0.05				6.88	3.65	6.74	BB-/Ba3/BB-	сырье	
Bank St-Petersburg-17	100 \$	10.50	25.07.11		25.07.17		78.7									/Ba3/	банки	
BoM-11CHF	250 C	6.25	04.03.11		04.03.11		0.8	100.28	-0.01				2.42	6.24	0.07	BBB-/Baa1/	банки	
BoM-13	500 \$	7.34	13.05.11		13.05.13		27.5	106.35	-0.06				4.36	3.45	2.06	BBB-/Baa1/	банки	
BoM-15	300 \$	7.50	25.05.11		25.11.15		58.4	98.71	0.02				7.82	3.80	3.90	BBB-/Baa1/	банки	
BoM-15_03_11	750 \$	6.70	11.03.11		11.03.15		49.8									BBB-/Baa1/	банки	
BoM-17	400 \$	6.81	10.05.11		10.05.17		76.1	101.51	0.17				6.51	3.35	4.97	BBB-/Baa1/	банки	
Business Alliance-12	8 323 R	8.88	25.04.11		25.04.12		14.8									/Ba3/	банки	
Credit Europe Bank-13	300 \$	7.75	20.05.11		20.05.13		27.8	102.97	0.03				6.33	3.76	2.04	/Ba3/	банки	
EURDEV-14	500 \$	7.38	29.03.11		29.09.14		44.3	108.59	0.01				4.78	3.40	3.13	BBB/A3/BBB	банки	
Eurochem12	300 \$	7.88	21.03.11		21.09.12		19.7									BB/BB	химия	
Evrax-13	1 050 \$	8.88	24.04.11		24.04.13		26.9	108.21	0.07				4.91	4.10	1.97	B+/B1/B	металлургия	
Evrax-15	750 \$	8.25	10.05.11		10.11.15		57.9									/Ba3/BB-	металлургия	
Evrax-18	550 \$	9.50	24.04.11		24.04.18		87.8									B+/B1/B	металлургия	
Gallery-13 CLN	175 \$	10.13	12.05.11		12.05.13		27.5									/Caa1/D	сырье	
Gazprom-11 CHF	500 C	9.00	23.04.11		23.04.11		2.5	101.66	-0.02				1.02	8.85	0.21	BBB/Baa1/BBB	сырье	
Gazprom-12	1 000 €	4.56	09.12.11		09.12.12		22.4	103.51	0.01				2.56	4.40	1.77	BBB/Baa1/BBB	сырье	
Gazprom-12 JPY	30 000 Y	2.89	15.05.11		15.11.12		21.6	98.71					3.65	1.46	1.70	BBB/Baa1/BBB	сырье	
Gazprom-13	1 750 \$	9.63	01.03.11		01.03.13		25.1	113.08	0.04				3.04	4.26	1.84	BBB/Baa1/BBB	сырье	
Gazprom-13 GBP	800 G	6.58	31.10.11		31.10.13		33.2	106.25	0.10				4.06	6.19	2.51	BBB/Baa1/BBB	сырье	
Gazprom-13-2	1 222 \$	4.51	22.07.11		22.07.13		29.9	103.50	0.00				3.02	2.18	2.32	BBB/Baa1/BBB	сырье	
Gazprom-13-5	400 \$	7.34	11.04.11		11.04.13		26.5	109.11	0.01				2.99	3.36	1.99	BBB/Baa1/BBB	сырье	
Gazprom-13-6	500 \$	7.51	31.07.11		31.07.13		30.2	110.10	-0.02				3.24	3.41	2.28	BBB/Baa1/BBB	сырье	
Gazprom-14	780 €	5.03	25.02.11		25.02.14		37.1	103.96	-0.01				3.60	4.84	2.73	BBB/Baa1/BBB	сырье	
Gazprom-14_07_31	1 250 \$	8.13	31.07.11		31.07.14		42.3	113.02	-0.38				4.17	3.61	3.06	BBB/Baa1/BBB	сырье	
Gazprom-14-2	700 €	5.36	31.10.11		31.10.14		45.4	104.93	0.09				3.87	5.11	3.38	BBB/Baa1/BBB	сырье	
Gazprom-15	1 000 €	5.88	01.06.11		01.06.15		52.5	105.94	0.09				4.28	5.55	3.73	BBB/Baa1/BBB	сырье	
Gazprom-15_02_04	850 €	8.13	04.02.12		04.02.15		48.6	113.99	-0.07				2.43	7.13	3.54	BBB/Baa1/BBB	сырье	
Gazprom-15_11_29	1 000 \$	5.09	29.05.11		29.11.15		58.5	101.97	-0.07				4.63	2.50	4.20	BBB/Baa1/BBB	сырье	
Gazprom-16	1 350 \$	6.21	22.05.11		22.11.16		70.5	101.25	-3.04				5.95	3.07	4.76	BBB/Baa1/BBB	сырье	
Gazprom-17	500 €	5.14	22.03.11		22.03.17		74.5	101.92	0.04				4.71	5.04	5.07	BBB/Baa1/BBB	сырье	
Gazprom-17-2	500 €	5.44	02.11.11		02.11.17		82.0	102.51	-0.10				4.93	5.31	5.62	BBB/Baa1/BBB	сырье	
Gazprom-18	1 200 €	6.61	13.02.11		13.02.18		85.4	106.85	-0.03				5.33	6.18	5.40	BBB/Baa1/BBB	сырье	
Gazprom-18-2	1 100 \$	8.15	11.04.11		11.04.18		87.3	115.01					5.58	3.54	5.42	BBB/Baa1/BBB	сырье	
Gazprom-19	2 250 \$	9.25	23.04.11	23.04.12	23.04.19	15.0	99.9									BBB/Baa1/BBB	сырье	
Gazprom-20	1 250 \$	7.20	01.08.11		01.02.20		109.4	107.74	0.08				4.65	3.34	3.02	BBB/Baa1/BBB	сырье	
Gazprom-22	1 300 \$	6.51	07.03.11		07.03.22		134.9									BBB/Baa1/BBB	сырье	
Gazprom-34	1 200 \$	8.63	28.04.11	28.04.14	28.04.34	39.0	282.7									BBB/Baa1/BBB	сырье	
Gazprom-37	1 250 \$	7.29	16.02.11		16.08.37		322.9	105.23	0.04				6.86	3.46	11.62	BBB/Baa1/BBB	сырье	
Gazprombank-11	300 \$	7.97	15.06.11		15.06.11		4.3	102.53	-0.01				0.82	3.89	0.35	/Baa3/BB	банки	
Gazprombank-13	500 \$	7.93	28.06.11		28.06.13		29.1									/Baa3/BB	банки	
Gazprombank-14	500 \$	6.25	15.06.11		15.12.14		46.9									/Baa3/BB	банки	
Gazprombank-15	1 000 \$	6.50	23.03.11		23.09.15		56.3									/Baa3/BB	банки	
Gazprombank-16	120 \$	7.35	08.05.11		08.05.16		63.9									/Baa3/BB	банки	
Gazstream-13	647 \$	5.63	22.07.11		22.07.13		29.9	103.67	0.06				4.04	2.71	2.28	BBB/Baa1/BBB	сырье	
HCFB-11	500 \$	11.00	20.06.11		20.06.11		4.4	102.56	0.06				3.92	5.36	0.36	/Ba3/B+	банки	
HCFB-11-2	450 \$	11.75	11.02.11		11.08.11		6.2	103.46	-0.02				4.80	5.68	0.47	/Ba3/B+	банки	
IIB-13	200 \$	11.00	15.02.11		15.02.13		24.6	13.50					175.70	40.74	0.60	D/Caa2/D	торговля	
Income-Lada-11 CLN	38 \$	18.00	23.03.11		20.06.11		4.4											
KZOSRU-11	200 \$	9.25	30.04.11		30.10.11		8.8									RD/D	химия	
LenSpetsSMU-15	150 \$	9.75	09.02.11		09.11.15		57.9									/B	строительство	
Lukoil-14	900 \$	6.38	05.05.11		05.11.14		45.6	107.55	0.08				4.17	2.96	3.29	BBB-/Baa2/BBB-	сырье	
Lukoil-17	500 \$	6.36	07.06.11		07.06.17		77.1									BBB-/Baa2/BBB-	сырье	
Lukoil-19	600 \$	7.25	05.05.11		05.11.19		106.4	108.57	-0.07				5.98	3.34	6.42	BBB-/Baa2/BBB-	сырье	
Lukoil-20	800 \$	6.13	09.05.11		09.11.20		118.8										сырье	
Lukoil-22	500 \$	6.66	07.06.11		07.06.22		137.9	102.22	0.05				6.38	3.26	7.84	BBB-/Baa2/BBB-	сырье	
MBRD-16	60 \$	8.88	10.03.11	10.03.11	10.03.16	1.0	61.9	95.62				64.05	4.64	0.07	B+/B1/	банки		
MDM-11	200 \$	9.75	21.07.11		21.07.11		5.5									BB/Ba2/B+	банки	
Mirax-11	180 \$	9.45	20.03.11		20.03.11		1.4									/Ca1/	строительство	
Moscow-11	374 €	6.45	12.10.11		12.10.11		8.2	103.09	0.00				1.82	6.26	0.67	BBB/Baa1/BBB	муниципальный	
Moscow-16	407 €	5.06	20.10.11		20.10.16		69.4	101.40	-0.01				4.72	4.99	4.92	BBB/Baa1/BBB	муниципальный	
MTS-12	400 \$	8.00	28.07.11		28.01.12		11.8	105.30	-0.41				2.46	3.80	0.94	B+/Ba2/BB	телеком	
MTS-20	750 \$	8.63	22.06.11		22.06.20		114.1											

Рынок еврооблигаций

Выпуск	Объем, млн	Купон, %	Дата			Месяцев до		Цена	Изм.	Торговый объем, шт	Котировки		Доходность, %			Дюр. лет	Рейтинг F/M/S	Сектор
			купона	оферты	погаш	офрт	погаш				покупка	продажа	офрт	погаш	текущ			
ЕВРООБЛИГАЦИИ																		
Promsvyazbank-12-2	200 \$	9.63	23.05.11		23.05.12		15.7	105.53	-0.06					5.14	4.56	1.20	BB-/Ba2/отозван	банки
Promsvyazbank-13	150 \$	10.75	15.07.11	15.07.11	15.07.13	5.0	29.6	109.83	0.04				-10.51	4.89	0.46	BB-/Ba2/отозван	банки	
Promsvyazbank-15	200 \$	12.75	27.05.11		27.05.15		52.3	115.15	0.02					8.47	5.54	3.30	BB-/Ba2/отозван	банки
Promsvyazbank-16	200 \$	11.25	08.07.11		08.07.16		65.9	110.12	-0.03					8.86	5.11	4.05	BB-/Ba2/отозван	банки
Promsvyazbank-18	100 \$	12.50	31.07.11		31.01.18		85.0	109.69	0.03					11.39	5.70	4.62	BB-/Ba2/отозван	банки
Raspadskaya-12	300 \$	7.50	22.05.11		22.05.12		15.7										/B1/B+	сырье
RerCap-13	225 \$	13.00	01.04.11		01.04.13		26.1										B-/B1/B-	банки
Rosbank-12	130 \$	9.00	01.07.11		01.07.12		17.0										BBB+/Baa3/BB+	банки
Rosselkhozbank-12 CHF	150 C	6.26	30.04.11		30.04.12		14.9	104.00						2.87	6.02	1.16	BBB/Baa1/	банки
Rosselkhozbank-13	700 \$	7.18	16.05.11		16.05.13		27.6	107.41	0.02					3.74	3.34	2.08	BBB/Baa1/	банки
Rosselkhozbank-13 RUB	30 000 R	7.50	25.03.11		25.03.13		25.9	100.32	-0.11					7.33	3.74	1.89	BBB/Baa1/	банки
Rosselkhozbank-14	750 \$	7.13	14.07.11		14.01.14		35.7	107.38	0.09					4.42	3.32	2.84	BBB/Baa1/	банки
Rosselkhozbank-14-2	1 000 \$	9.00	11.06.11		11.06.14		40.7	113.50	0.00					4.60	3.96	2.69	BBB/Baa1/	банки
Rosselkhozbank-14	500 \$	6.97	21.03.11	21.09.11	21.09.16	8.0	68.4	100.14	0.00				6.72	3.48	0.59	BBB/Baa1/	банки	
Rosselkhozbank-17	1 250 \$	6.30	15.05.11		15.05.17		76.3	102.86	-0.14					5.75	3.06	5.08	BBB/Baa1/	банки
Rosselkhozbank-18	1 000 \$	7.75	29.05.11		29.05.18		88.9	110.24	-0.13					6.00	3.52	5.56	BBB/Baa1/	банки
RTM-11 CLN	125 \$	12.00	04.03.11		04.03.11		0.8											торговля
Russia-15	2 000 \$	3.63	29.04.11		29.04.15		51.4	100.05	-0.04					3.61	1.81	3.85	BBB/Baa1/BBB	гос. бумаги
Russia-18	3 466 \$	11.00	24.07.11		24.07.18		90.8	140.22	0.09					4.58	3.92	5.51	BBB/Baa1/BBB	гос. бумаги
Russia-20	3 500 \$	5.00	29.04.11		29.04.20		112.3	99.51	0.06					5.07	2.51	7.22	BBB/Baa1/BBB	гос. бумаги
Russia-28	2 500 \$	12.75	24.06.11		24.06.28		211.6	172.02	-0.13					6.01	3.71	9.17	BBB/Baa1/BBB	гос. бумаги
Russia-30	21 218 \$	7.50	31.03.11		31.03.30		233.1	114.54	-0.09	6000 000				4.97	3.27	5.47	BBB/Baa1/BBB	гос. бумаги
RusStandard-11	350 \$	8.63	05.05.11		05.05.11		2.9	101.09	-0.03					4.04	4.27	0.24	B+/Ba3/B+	банки
RusStandard-15	200 \$	8.88	16.06.11		16.12.15		59.1	98.37	0.78					9.30	4.51	3.82	B+/Ba3/B+	банки
RusStandard-16	200 \$	9.75	01.06.11		01.12.16		70.8										B+/Ba3/B+	банки
RZD-17	1 500 \$	5.74	03.04.11		03.04.17		74.9										BBB/Baa1/BBB	транспорт
Sberbank-11	750 \$	5.93	14.05.11		14.11.11		9.3	103.36	0.01					1.51	2.87	0.75	BBB/Baa1/	банки
Sberbank-13	500 \$	6.48	15.05.11		15.05.13		27.6	107.18	0.00					3.18	3.02	2.09	BBB/Baa1/	банки
Sberbank-13-2	500 \$	6.47	02.07.11		02.07.13		29.2	107.25	-0.02					3.30	3.02	2.22	BBB/Baa1/	банки
Sberbank-14 CHF	400 C	3.50	12.11.11		12.11.14		45.8										BBB/Baa1/	банки
Sberbank-15_07	1 500 \$	5.50	07.07.11		07.07.15		53.7	103.02	0.02					4.73	2.67	3.88	BBB/Baa1/	банки
Sberbank-17	1 000 \$	5.40	24.03.11		24.09.17		80.7	100.11	0.02					5.38	2.70	5.41	BBB/Baa1/	банки
Severstal-13	1 250 \$	9.75	29.07.11		29.07.13		30.1	111.30	-0.05					4.85	4.38	2.22	B+/Ba3/BB-	сырье
Severstal-14	375 \$	9.25	19.04.11		19.04.14		38.9	111.58	0.01					5.27	4.14	2.72	B+/Ba3/BB-	сырье
Severstal-17	1 000 \$	6.70	25.04.11		25.10.17		81.7										B+/Ba3/BB-	сырье
Sibirtelecom-11 CLN	90 \$	7.70	24.04.11		24.04.11		2.5										BB/	телеком
SINEK-15	250 \$	7.70	03.08.11		03.08.15		54.6	106.61	0.08					6.00	3.61	3.78	BBB-/Ba1/	финансы
Sovkmlot-17	800 \$	5.38	27.04.11		27.10.17		81.8										/B2/	транспорт
Tatfondbank-12	0 \$	12.00	02.02.12		02.02.12		12.0										/B1/B	банки
TMK-11	600 \$	10.00	29.07.11		29.07.11		5.7	103.15	-0.01					3.30	4.85	0.47	/B1/B	производство
TMK-18	500 \$	7.75	27.07.11		27.01.18		84.9	99.79	-0.03					7.34	3.88	5.30	/B1/B	производство
TNK-11	500 \$	6.88	18.07.11		18.07.11		5.4	102.39	0.02					1.48	3.36	0.44	BBB-/Baa2/BBB-	сырье
TNK-12	500 \$	6.13	20.03.11		20.09.12		19.7										BBB-/Baa2/BBB-	сырье
TNK-13	600 \$	7.50	13.03.11		13.03.13		25.5										BBB-/Baa2/BBB-	сырье
TNK-15	500 \$	6.25	02.08.11		02.02.15		48.5	105.84	-0.03					4.63	2.95	3.52	BBB-/Baa2/BBB-	сырье
TNK-16	1 000 \$	7.50	18.07.11		18.07.16		66.3										BBB-/Baa2/BBB-	сырье
TNK-17	800 \$	6.63	20.03.11		20.03.17		74.4										BBB-/Baa2/BBB-	сырье
TNK-18	1 100 \$	7.88	13.03.11		13.03.18		86.4										BBB-/Baa2/BBB-	сырье
TNK-20	500 \$	7.25	02.08.11		02.02.20		109.4										BBB-/Baa2/BBB-	сырье
TransCapitalBank-17	100 \$	10.51	18.07.11		18.07.17		78.4										/B1/	банки
TransCreditBank-11	350 \$	9.00	25.06.11		25.06.11		4.6										/Ba1/BB	банки
Transneft-12	500 \$	6.10	27.06.11		27.06.12		16.9										/Baa1/BBB	сырье
Transneft-12-2	700 €	5.38	27.06.11		27.06.12		16.9										/Baa1/BBB	сырье
Transneft-13	600 \$	7.70	07.08.11		07.08.13		30.4										/Baa1/BBB	сырье
Transneft-14	1 300 \$	5.67	05.03.11		05.03.14		37.4										/Baa1/BBB	сырье
Transneft-18	1 050 \$	8.70	07.08.11		07.08.18		91.3										/Baa1/BBB	сырье
Trust-12 CLN	20 \$	11.50	06.03.11		06.09.12		19.2										CCC/Caa1/	банки
URSA-11-1	130 \$	12.00	30.06.11		30.12.11		10.9										B+/Ba3/	банки
URSA-11-2	300 €	8.30	16.11.11		16.11.11		9.4										B+/Ba3/	банки
UTK-13 CLN	3 500 R	9.00	04.06.11	04.06.11	04.06.13	4.0	28.3										/B1/B	телеком
VEB-16 CHF	400 C	3.75	17.02.12		17.02.16		61.2										BBB/Baa1/BBB	банки
VEB-17	600 \$	5.45	22.05.11		22.11.17		82.7										BBB/Baa1/BBB	банки
VEB-20	1 600 \$	6.90	09.07.11		09.07.20		114.7										BBB/Baa1/BBB	банки
VEB-25	1 000 \$	6.80	22.05.11		22.11.25		180.1										BBB/Baa1/BBB	банки
Vimpelcom-11	300 \$	8.38	22.04.11		22.10.11		8.6	104.51	-0.07					1.92	4.01	0.68	/Ba2/BB+	телеком
Vimpelcom-13	1 000 \$	8.38	30.04.11		30.04.13		27.1										/Ba2/BB+	телеком
Vimpelcom-16	600 \$	8.25	23.05.11		23.05.16		64.4	108.20	0.06					6.40	3.81	4.24	/Ba2/BB+	телеком
Vimpelcom-16_02_02	500 \$	6.49	02.08.11		02.02.16		60.7										/Ba2/BB+	телеком
Vimpelcom-18	1 000 \$	9.13	30.04.11		30.04.18		88.0										/Ba2/BB+	телеком
Vimpelcom-21	1 000 \$	7.75	02.08.11		02.02.21		121.6										/Ba2/BB+	телеком
Vostok Express Bank-17	43 \$	11.00	27.06.11		27.06.17		77.7										/B2/	банки
VTB N-W-15	400 \$	6.20	29.03.11		29.09.15		56.5											

Департамент по операциям с долговыми инструментами

Исполнительный директор, руководитель департамента

Борис Гинзбург, ginzburgbi@uralsib.ru

Управление продаж и торговли

Руководитель управления

Сергей Шемардов, she_sa@uralsib.ru

Управление продаж

Коррадо Таведжиа, taveggiac@uralsib.ru
Елена Довгань, dov_en@uralsib.ru
Анна Карпова, karpovaam@uralsib.ru
Дмитрий Попов, popovdv@uralsib.ru
Дэниэл Фельцман, feltsmand@uralsib.ru
Екатерина Кочемазова, kochemazovaea@uralsib.ru

Управление торговли

Андрей Борисов, bor_av@uralsib.ru
Вячеслав Чалов, chalovvg@uralsib.ru
Наталья Храброва, khrabrovann@uralsib.ru

Управление по рынкам долгового капитала

Корпоративные выпуски

Артемий Самойлов, samojlova@uralsib.ru
Виктор Орехов, ore_vv@uralsib.ru
Дарья Сонюшкина, sonyushkinada@uralsib.ru
Алексей Чекушин, chekushinay@uralsib.ru

Региональные выпуски

Кирилл Иванов, ivanovkv@uralsib.ru
Александр Маргеев, margeevas@uralsib.ru

Сопровождение проектов

Гюзель Тимошкина, tim_gg@uralsib.ru
Галина Гудыма, gud_gi@uralsib.ru
Наталья Грищенко, grischenkovane@uralsib.ru
Антон Кулаков, kulakovak@uralsib.ru

Аналитическое управление

Руководитель управления

Константин Чернышев, che_kb@uralsib.ru

Дирекция анализа долговых инструментов

Руководитель Дмитрий Дудкин, dudkindi@uralsib.ru

Заместитель руководителя управления

Вячеслав Смольянинов, smolyaninovv@uralsib.ru

Долговые обязательства

Дмитрий Дудкин, dudkindi@uralsib.ru
Надежда Мырסיкова, myrsikovanv@uralsib.ru
Мария Радченко, radchenkomg@uralsib.ru
Ольга Стерина, sterinaoa@uralsib.ru
Юрий Голбан, golbanyv@uralsib.ru

Стратегия/Политика

Крис Уифер, cwaefer@uralsib.ru
Вячеслав Смольянинов, smolyaninovv@uralsib.ru
Леонид Слипченко, slipchenkola@uralsib.ru

Экономика

Алексей Девятов, devyatovae@uralsib.ru
Наталья Майорова, mai_ng@uralsib.ru
Ольга Стерина, sterinaoa@uralsib.ru

Банки

Леонид Слипченко, slipchenkola@uralsib.ru
Наталья Майорова, mai_ng@uralsib.ru
Наталья Березина, berezinana@uralsib.ru

Анализ рыночных данных

Вячеслав Смольянинов, smolyaninovv@uralsib.ru
Василий Дегтярев, degtyarevm@uralsib.ru
Дмитрий Пуш, pushds@uralsib.ru

Нефть и газ

Алексей Кокин, kokinav@uralsib.ru
Юлия Новиченкова, novichenkova@uralsib.ru

Электроэнергетика

Матвей Тайц, tai_ma@uralsib.ru
Александр Селезнев, seleznevae@uralsib.ru

Металлургия/Горнодобывающая промышленность

Дмитрий Смолин, smolindv@uralsib.ru
Николай Сосновский, sosnovskyno@uralsib.ru

Телекоммуникации/Медиа/ Информационные технологии

Константин Чернышев, che_kb@uralsib.ru
Константин Белов, belovka@uralsib.ru

Минеральные удобрения/ Машиностроение/Транспорт

Анна Куприянова, kupriyanovaa@uralsib.ru
Ирина Иртегова, irtegovais@uralsib.ru

Потребительский сектор/Недвижимость

Тигран Оганесян, hovhannisyann@uralsib.ru
Александр Шелестович, shelestoviav@uralsib.ru

Редакционная группа

Английский язык

Джон Уолш (англ. яз.), walshj@uralsib.ru,
Тимоти Халл, hallt@uralsib.ru
Пол Де Витт, dewittpd@uralsib.ru
Хиссам Латиф, latifh@uralsib.ru

Дизайн

Ангелина Шабаринова, shabarinovav@uralsib.ru

Русский язык

Андрей Пятигорский, pya_ae@uralsib.ru
Евгений Гринкруг, grinkruges@uralsib.ru
Ольга Симкина, sim_oa@uralsib.ru
Анна Разинцева, razintsevaav@uralsib.ru

Настоящий бюллетень предназначен исключительно для информационных целей. Ни при каких обстоятельствах он не должен использоваться или рассматриваться как оферта или предложение делать оферты. Несмотря на то что данный материал был подготовлен с максимальной тщательностью, УРАЛСИБ не дает никаких прямых или косвенных заверений или гарантий в отношении достоверности и полноты включенной в бюллетень информации. Ни УРАЛСИБ, ни агенты компании или аффилированные лица не несут никакой ответственности за любые прямые или косвенные убытки от использования настоящего бюллетеня или содержащейся в нем информации. Все права на бюллетень принадлежат ООО «УРАЛСИБ Кэпитал», и содержащаяся в нем информация не может воспроизводиться или распространяться без предварительного письменного разрешения. © УРАЛСИБ Кэпитал 2011