

## Рублевые выпуски

YTM, %	знач.	Изменение, б.п.		YTD
		за ден.	за мес.	
ОФЗ 46020	7.9	(1)	(27)	(2)
Газпром-11	7.4	5	5	(14)
Вымпелком-6/7	8.7	(8)	15	17

## Сырьевые рынки

	знач.	Изменение, %		YTD
		за ден.	за мес.	
Золото, \$/унция	1 361.9	0.4	0.0	(4.1)
Urals, \$/барр.	99.1	1.1	3.9	7.5
S&P Металлы, инд.	2 091.4	1.7	4.1	5.0
S&P C/x прод., инд.	895.6	(0.7)	9.0	8.4

## Денежный рынок

RUB млрд.	знач.	Изменение		YTD
		за ден.	за мес.	
РЕПО в ЦБ	1.8	(0.0)	(6.5)	-
Корсчета	482.0	88.3	(25.0)	(512.7)
Депозиты в ЦБ	1 010.6	(121.3)	(1.8)	377.4

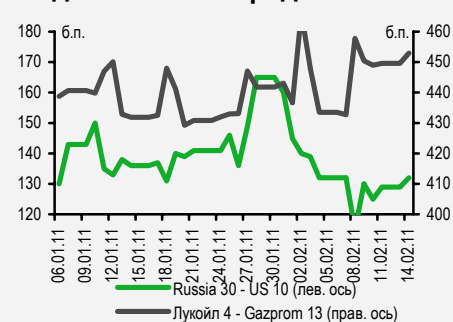
	знач.	Изменение, б.п.		YTD
		за ден.	за мес.	
NDF 1Y, %	4.70	7	14	(21)
MOSPrime O/N, %	2.86	-	(1)	111

USDRUB	знач.	Изменение, %		YTD
		за ден.	за мес.	
USDRUB	29.27	(0.2)	(2.8)	(4.1)

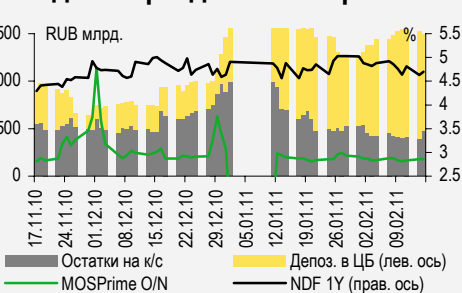
## Индексы

б.п.	знач.	Изменение, б.п.		YTD
		за ден.	за мес.	
Russia 30 - UST 10	132.0	3	(4)	(21)
EMBI + Spread	287.7	7.6	6.3	(0.8)

## Индикативные спреды



## Индикаторы денежного рынка



Источники: РТС, ММВБ, Bloomberg, оценки УРАЛСИБа

## СТРАТЕГИЯ

### ВНЕШНИЙ РЫНОК

Цены российских еврооблигаций в последнее время двигались мало, что было обусловлено относительной неподвижностью Treasuries. Наклон кривой последних достиг исторического максимума, однако в среднесрочной перспективе более высокие долларовые доходности кажутся нам неизбежными. *стр. 2*

### ВНУТРЕННИЙ РЫНОК

На завтра объявлено доразмещение пятилетнего выпуска ОФЗ-25077 объемом 30 млрд руб. Мы ожидаем, что Минфин не станет предоставлять премию ко вторичному рынку и полагаем, что доходность сложится близкой к 7,52%. Уралкалий планирует 21 февраля разместить первый выпуск облигаций объемом 50 млрд руб. и погашением через три года. УВЗ открыл книгу заявок на выпуск рублевых облигаций и вполне может разместиться по нижней границе. *стр. 3*

## ДЕНЕЖНЫЙ РЫНОК

Вчера уровень ликвидности снизился в связи с тем, что сегодня компаниям предстоит страховые выплаты. Индикативная ставка MosPrime по однодневным кредитам не изменилась. Поддержку рублю могут оказать высокие цены на нефть, а на курс евро, возможно, повлияют данные по ВВП в Еврозоне. *стр. 4*

## ВКРАТЦЕ

Вчера наблюдательный совет ВТБ одобрил поэтапное приобретение 100% акций Банка Москвы. Покупка акций города будет идти через внесение их в капитал Центральной топливной компании — эту схему предварительно согласовал ЦБ. По неофициальным данным «Ведомостей», ВТБ готов направить на приобретение до 200 млрд руб. «Ведомости».

## RUSSIAN INFORMER

Новости и комментарии, относящиеся к рынку акций, см. в нашем ежедневном издании **Russian Informer**.

## СТРАТЕГИЯ

### Внешний рынок

**Наклон кривой Treasuries максимален.** В последнюю пару недель доходности Treasuries имели тенденцию к росту, однако скорость этого движения была невысокой. Выйдя из диапазона 3,3–3,5%, доходность 10-летних нот достигла 3,75%, однако подняться выше не смогла. Похоже, что инвесторы считают текущий наклон кривой достаточной компенсацией за риск большой дюрации, тем более что эта премия сейчас самая большая за всю историю наблюдений.

Тем не менее с фундаментальной точки зрения логика посткризисного восстановления экономики США диктует более высокие доходности Treasuries. Напомним, что ставки на длинном конце кривой уже заметно подросли относительно октябрьского минимума, при том что ФРС пока даже не приступала к ужесточению своей беспрецедентно мягкой денежной политики. Соответственно, с появлением признаков ускорения инфляции продажи средне- и долгосрочных Treasuries могут усилиться. К тому же во второй половине 2011 г. поддержка рынка Treasuries со стороны ФРС в виде прямых покупок на открытом рынке должна прекратиться.

Соответственно, в краткосрочной перспективе мы допускаем возможность ценовой коррекции вверх на рынке Treasuries, однако по-прежнему ожидаем, что к концу года 10-летние ноты окажутся в точке 4,5%.

**Спред России'30 продолжает сужаться.** В настоящий момент российский суверенный бенчмарк торгуется со спредом в размере 127 б.п. к 10-летним Treasuries по сравнению со 160 б.п. в начале февраля. В меньшей степени, но все же снизилась стоимость защиты от дефолта РФ сроком на пять лет, составляющая сейчас 145 б.п. против 155 б.п. двумя неделями ранее. Кстати, минимум CDS-спреда в этом периоде составил 140 б.п., однако в последние дни стоимость защиты постепенно росла из-за понижательной коррекции цены на нефть, которая, кстати говоря, упала с почти 93 долл./барр. в конце января до 85 долл./барр. в настоящий момент (фьючерсы на Нью-Йоркской товарно-сырьевой бирже).

Коррекция сырьевых рынков связана с кажущимся преодолением египетского политического кризиса, однако в более широком временном диапазоне мы продолжаем ожидать постепенного роста цен на нефть, основными причинами которого должны стать постоянное предложение свежих долларов и повышение спроса вследствие интенсивного роста экономик Китая, Индии, а также большинства развитых стран, включая США.

Соответственно, наш прогноз по спреду Russia'30 составляет 100 б.п. к концу текущего года, что соответствует доходности 5,5% исходя из нашего прогноза по 10-летним нотам Казначейства США. Эта целевая доходность выше сегодняшней приблизительно на 60 б.п., поэтому мы предостерегаем инвесторов от создания длинных позиций в российском суверенном долларовом долге.

**Некоторые корпоративные выпуски сохраняют привлекательность.** Поскольку наш взгляд на суверенный долг РФ умеренно негативен, кредитный спред представляется нам основным источником заработка в 2011 г.

- Среди высокодоходных корпоративных евробондов мы в первую очередь выделяем LENSР'15 (В, доходность 9,6%), VOSTOK'15 (В+/В, доходность 7,7%), TUBRU'18 (В/В1, 7,7%).
- Во втором эшелоне весьма привлекательна вся кривая Вымпелкома (ВВ+/Вa2), например VIP'16 (6,3%) и VIP'18 (6,8%). Бумаги компании торгуются сейчас без дисконта к Евразу, однако при любом исходе сделки с Ogascom эмитент сохранит положительный свободный денежный поток, что позволит быстро снизить долговую нагрузку, если она вырастет в результате покупки активов у семьи Савирис.
- Среди телекомов заслуживают внимания бумаги MOBTEL'20 (ВВ/Вa2/ВВ+, доходность 6,85%), которые сейчас торгуются с премией к облигациям ALROSA'20 (ВВ-/Вa3/ВВ), что является следствием хорошо известной истории о вероятности технического дефолта МТС по своим бондам. Совершенно очевидно, что компании не угрожает реальная опасность, поэтому нынешним проседанием цен есть смысл воспользоваться для пополнения портфеля – как вариант, при выходе из квазисуверенных бумаг соответствующей дюрации.
- Наиболее высокодоходные производители стали сохраняют перспективу снижения долговой нагрузки, что позволяет нам по-прежнему рекомендовать к покупке облигации Северстали (ВВ-/Вa3/В+) и Евраза (В/В1/В+), даже при том что они существенно выросли в 2010 г.

- Отдельно хотелось бы упомянуть облигации RASPAD'12 (B1/B+, доходность 4,3%), которые торгуются с премией к кривой Евразы из-за прошлогодней аварии на шахте «Распадская». На самом же деле из-за великолепной конъюнктуры рынка коксующегося угля компания «рискует» по итогам 2011 год оказаться совсем без чистого долга, тогда как ее EBITDA обещает превысить 920 млн долл.

Возможности в банковском секторе мы рассмотрим в завтрашнем выпуске Daily.

*Дмитрий Дудкин, CFA, dudkindi@uralsib.ru*

## **Внутренний рынок**

**Минфин пробует разместить бумаги подлиннее.** После аукционов по размещению коротких (до трех лет) ОФЗ в последние недели Минфин решил предложить рынку бумаги подлиннее. На завтра объявлено доразмещение пятилетнего выпуска ОФЗ-25077 объемом 30 млрд руб. Первый (и последний) раз Минфин размещал данный выпуск 26 января, когда было привлечено лишь 7,4 млрд руб. при объеме предложения 30 млрд руб., предоставив премию ко вторичному рынку в размере порядка 8–10 б.п. На тот момент относительный неуспех аукциона, был, по нашему мнению, связан с ожиданиями рынка относительно повышения ставки на очередном заседании ЦБ, которое должно было состояться через несколько дней после размещения. Мы думаем, что завтрашнее размещение пройдет успешнее, поддержку спросу будет оказывать более чем комфортная ситуация с ликвидностью на рынке (корсчета и депозиты в ЦБ в сумме составляют порядка 1,5 трлн руб.). В любом случае, мы сомневаемся, что завтра Минфин пойдет на предоставление премии ко вторичному рынку – если спрос все же будет недостаточно высоким, министерство, скорее, вернется к политике размещения коротких выпусков, которой он придерживался последние две недели. Вчера выпуск ОФЗ-25077 закрывался на уровне 7,52%, соответственно, мы ожидаем, что доходность на аукционе сложится близкой к этому уровню.

**Уралкалий планирует разместить биржевые облигации.** Компания назначила на 21 февраля размещение по открытой подписке первого выпуска биржевых облигаций объемом 50 млрд руб. и сроком обращения три года, предусмотрена возможность оферты. Более подробная информация вместе с ориентирами по ставке купона должна появиться в ближайшие дни. Кроме основной деятельности, привлеченные средства могут быть использованы на финансирование сделки по приобретению 20% обыкновенных акций ОАО «Сильвинит» на общую сумму около 1,4 млрд долл. Мы полагаем, что столь короткие сроки размещения (осталось меньше недели) могут свидетельствовать о техническом характере сделки. Вероятно, крупнейшие кредиторы компании предпочли вариант финансирования сделки за счет публичного долга Уралкалия более приемлемым.

**Уралвагонзавод (NR) вновь размещает облигации.** Вчера компания открыла книгу заявок на семилетний выпуск облигаций объемом 3 млрд руб. с офертой через два с половиной года. Размещенный в декабре выпуск НПК Уралвагонзавод - 1 отличается неплохой ликвидностью и сейчас торгуется чуть выше номинала с премией к кривой ОФЗ в размере порядка 280–310 б.п. на горизонте немногим менее двух лет. Ориентируясь на обращающийся выпуск, можно сказать, что справедливая доходность к оферте размещаемого выпуска НПК Уралвагонзавод-2 находится на уровне 9,1–9,2% при дюрации 2,3 года, что соответствует ставке купона 8,9-9%, то есть по нижней границе ориентира организаторов размещения.

*Надежда Мырסיкова, myrsikovanv@uralsib.ru*

*Юрий Голбан, golbanyv@uralsib.ru*

*Мария Радченко, radchenkomg@uralsib.ru*

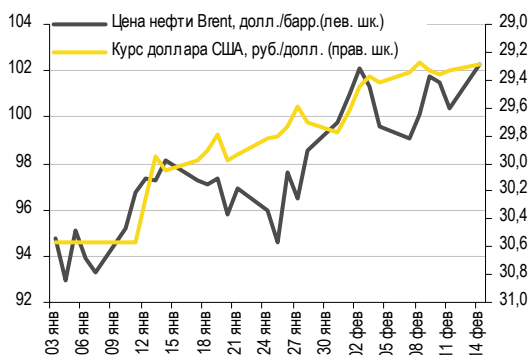
## ДЕНЕЖНЫЙ РЫНОК

### Сокращение ликвидности вследствие налоговых выплат

Вчера уровень ликвидности снизился в связи с тем, что сегодня компаниям предстоят страховые выплаты. Остатки на корсчетах кредитных учреждений в ЦБ выросли на 88,3 млрд руб. до 482 млрд руб., тогда как депозиты сократились на 121,3 млрд руб. до 1 010,6 млрд руб. Индикативная ставка MosPrime по однодневным кредитам осталась на уровне 2,86%. Очередные налоговые платежи (НДС) ожидаются в понедельник, и мы не прогнозируем до тех пор значительных изменений уровня ликвидности.

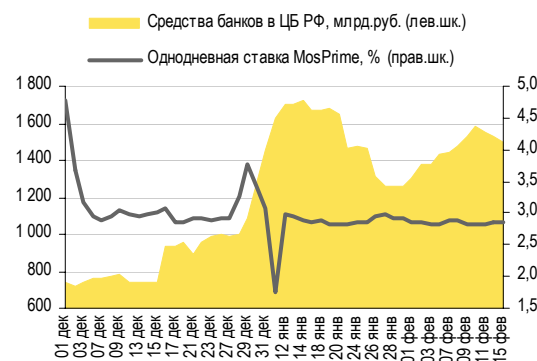
Укрепление рубля продолжается уже третью сессию подряд. Вчера курс доллара к рублю упал на 4 копейки до 29,29 руб./долл. при объеме торгов, снизившемся на 14% относительно предыдущей сессии до 7,4 млрд долл. Относительно евро рубль подорожал на 27 копеек до 39,42 руб./евро на фоне ослабления европейской валюты на мировых рынках. Стоимость бивалютной корзины впервые с мая 2010 г. опустилась ниже 34 руб., снизившись за сессию на 15 копеек до 33,85 руб. Сегодня утром на азиатских рынках акции динамика разнонаправленная, однако поддержать рубль может цена на нефть Brent, превышающая 102 долл./барр. В течение дня влияние на курс евро, возможно, окажут данные по ВВП в Еврозоне.

#### Курс руб./долл. и цена барреля нефти Brent, долл.



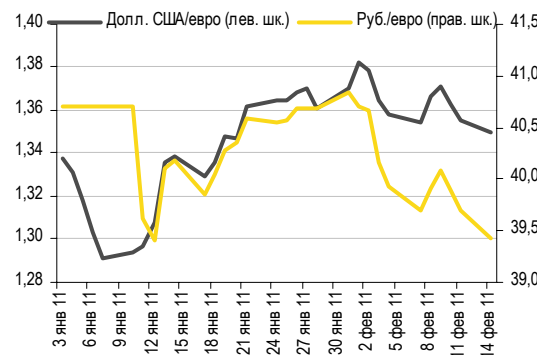
Источники: Bloomberg, ММВБ

#### Совокупные средства банков в ЦБ РФ, млрд руб., и однодневная ставка MosPrime, %



Источники: ЦБ РФ

#### Курс евро относительно доллара США и рубля



Источники: Bloomberg, ММВБ

Леонид Слипченко, [slipchenkola@uralsib.ru](mailto:slipchenkola@uralsib.ru)  
 Наталья Майорова, [mayorovang@uralsib.ru](mailto:mayorovang@uralsib.ru)  
 Наталия Березина, [berezinana@uralsib.ru](mailto:berezinana@uralsib.ru)

## КАЛЕНДАРЬ ПРЕДСТОЯЩИХ СОБЫТИЙ

### Долговой рынок

15 февраля	Размещение ЕАБР-04 (5 млрд руб.). Размещение Кредит Европа Банк-06 (4 млрд руб.). Размещение Алеф-Банк-01 (1 млрд руб.). Оферта ВТБ-2016 (0.5 млрд евро.). Погашение ТМК-3 (5 млрд руб.). Погашение Москоммерцбанк-2 (3 млрд руб.).
16 февраля	Оферта ГЛОБЭКСБАНК БО-01 (5 млрд руб.). Погашение Россельхозбанк-2 (7 млрд руб.). Погашение НОМОС-БАНК-8 (3 млрд руб.).
21 февраля	Размещение Оборонпром-01 (21,1 млрд руб.).
22 февраля	Размещение Мечел-15 (5 млрд руб.). Размещение Мечел-16 (5 млрд руб.). Размещение МКБ БО-01 (3 млрд руб.). Размещение ТКС Банк БО-03 (1,5 млрд руб.).
23 февраля	Погашение СтройАльянс-1 (0,6 млрд руб.). Погашение Банк Союз-4 (3 млрд руб.).
24 февраля	Оферта Банк Петрокоммерц-7 (3 млрд руб.). Оферта Белон-Финанс-2 (2 млрд руб.). Оферта СУ-155 Капитал-3 (3 млрд руб.). Оферта Синергия-3 (2,5 млрд руб.). Погашение Северо-Западный Телеком-3 (3 млрд руб.).
25 февраля	Оферта ФОРМАТ-1 (1 млрд руб.).
28 февраля	Оферта ТГК-6-Инвест-1 (2 млрд руб.). Погашение Мортон-PCO-1 (0,5 млрд руб.).
1 марта	Погашение Восток-Сервис-Финанс БО-1 (1 млрд руб.).
2 марта	Оферта Макромир-Финанс-1 (1 млрд руб.).
3 марта	Оферта Рыбинский кабельный завод-1 (1 млрд руб.). Погашение Финансы-А.П.И.-1 (0,435 млрд руб.). Погашение Градострой-Инвест-1 (0,45 млрд руб.).
4 марта	Погашение Куйбышеввазот-инвест-02 (2 млрд руб.). Погашение Банк Москвы-2011 (250 млн CHF.). Погашение РТМ-2011 (140 млн долл.).
9 марта	Оферта Татфондбанк-6 (2 млрд руб.). Оферта МБРР-4 (5 млрд руб.). Оферта РМП Холдинг-1 (0,8 млрд руб.). Погашение ОСМО Капитал-1 (1 млрд руб.). Погашение Башкирэнерго-3 (1,5 млрд руб.). Погашение ПЧРБ-Финанс-1 (1,25 млрд руб.).
10 марта	Оферта МБРР-2016 (60 млн долл.).
11 марта	Оферта ВолгаТелеком-4 (3 млрд руб.).

### Денежный рынок

15 февраля	Выплата страховых взносов
16 февраля	Аукцион по ОФЗ на сумму 30 млрд руб.
18 февраля	ЦБ РФ должен вернуть средств с депозитов банкам
21 февраля	Выплата одной трети НДС за IV квартал 2010 г.
25 февраля	Выплата акцизов и НДС
25 февраля	ЦБ РФ должен вернуть средств с депозитов банкам
28 февраля	Выплата налога на прибыль

## КАЛЕНДАРЬ ОФЕРТ

Дата оферты	Выпуск	Объем выпуска, млн руб.	Цена оферты, %	Ставка предыдущег о купона, %	Новая ставка купона, %	Дата следующей оферты / погашения
15.02.11	ВТБ-2016	500 млн евро	100	4,25	4,25	15 февраля 2016
16.02.11	Глобэксбанк БО-01	5 000	100	9,25	-	-
	Банк Петрокоммерц-7	3 000	100	14,9	-	-
24.02.11	Белон-Финанс-2	2 000	100	17,0	17,0	29 августа 2011
	СУ-155 Капитал-3	3 000	100	15,5	12,7	15 февраля 2012
	Синергия-3	2 500	100	10,0	8,0	18 августа 2014
25.02.11	Формат-1	1 000	100	17,0	17,0	-
28.02.11	ТГК-6-Инвест-1	2 000	100	10,5	-	-
02.03.11	Макромир-Финанс-1	1 000	100	7,75	-	-
03.03.11	Рыбинский кабельный завод-1	1 000	100	0,01	-	дефолт
09.03.11	Татфондбанк-6	2 000	100	11,2	-	-

## Рынок рублевых облигаций

Выпуск	Объем, млн	Купон, %	Дата			Месяцев до		Цена	Изм.	Торговый объем, шт (осн.+РПС)	Котировки		Доходность, %			Дюр, лет	Рейтинг F/M/S	Сектор
			купона	оферты	погаш	офрт	погаш				покупка	продажа	офрт	погаш	текущ			
<b>КОРПОРАТИВНЫЕ РУБЛЕВЫЕ ОБЛИГАЦИИ</b>																		
7Контин.02	7 000 R	9.00	16.06.11		14.06.12		16.2	95.15			92.00	98.30		13.19	4.72	1.12	торговля	
Авангард-03	1 500 R	9.25	13.05.11		10.05.13		27.2	100.76			100.75	101.00		9.05	4.58	1.86	BBB+/Baa3/BB+	
АИЖК 10об	6 000 R	8.05	15.02.11		15.11.18		94.4	100.58						8.15	2.02	3.87	/A3/BBB	
АИЖК 11об	10 000 R	8.20	15.03.11		15.09.20		116.7	100.49			99.46	100.49		7.45	2.01	4.65	/A3/BBB	
АИЖК 16об	10 000 R	8.25	15.03.11		15.09.21		128.9	97.50	65 784		97.11	97.65		8.97	5.98	5.17	/A3/BBB	
АИЖК 17об	8 000 R	9.05	15.04.11		15.04.22		135.9										/A3/BBB	
АИЖК 20об	5 000 R	8.60	15.06.11		15.12.27		204.9				100.10						/A3/BBB	
АИЖК 4об	900 R	8.70	01.05.11		01.02.12		11.7	102.47			102.00	102.75		6.18	2.07	0.88	/A3/BBB	
АИЖК 5об	2 200 R	7.35	15.04.11		15.10.12		20.3	100.99			100.35	101.34		6.61	1.79	1.04	/A3/BBB	
АИЖК 6об	2 500 R	7.40	15.04.11		15.07.14		41.6	99.99			99.50	100.00		7.61	1.82	2.03	/A3/BBB	
АИЖК 7об	4 000 R	7.68	15.04.11		15.07.16		65.9	99.69	1 400		99.50	99.69		8.01	1.90	3.02	/A3/BBB	
АИЖК 8об	5 000 R	7.63	15.03.11	15.03.14	15.06.18	38.0	89.3	99.64			99.65	99.80	8.03		1.89	1.99	/A3/BBB	
АИЖК 9об	5 000 R	7.49	15.02.11		15.02.17		73.1	99.73					7.79	1.89	2.98	/A3/BBB		
АиФ-02	1 000 R	11.25	24.06.11	23.12.11	21.12.12	10.0	22.5	100.55	75 001		100.30	100.55	10.80		5.58	0.75		
АК БАРС-03	10 000 R	7.90	26.04.11		25.10.11		8.4	101.19	46		100.70	101.19		6.19	3.89	0.64	BB/Baa3/	
АК БАРС-04	5 000 R	8.25	19.04.11	24.04.12	15.10.13	14.0	32.5	101.01	0.01		100.89	101.19	7.34		4.07	1.05	BB/Baa3/	
Акрон-2	3 500 R	14.05	24.03.11	26.09.11	19.09.13	7.0	31.6	104.41	0.01		104.25	104.80	6.44		6.71	0.55	B+/B1/	
Акрон-3	3 500 R	13.85	25.05.11	25.05.12	20.11.13	16.0	33.7	108.20	0.13	47 623	107.90	108.40	7.07		6.38	1.11	B+/B1/	
Алроса-20	3 000 R	8.95	29.03.11		23.06.15		53.0	102.75		290	102.60	102.75		8.44	2.17	3.34	BB-/Baa3/BB-	
Алроса-21	8 000 R	8.25	24.03.11	25.06.13	18.06.15	29.0	52.8	101.74	0.11	400 300	101.61	101.74	7.60		2.02	2.00	BB-/Baa3/BB-	
Алроса-22	8 000 R	8.25	29.03.11	28.06.13	23.06.15	29.0	53.0	101.74	0.10	1	101.60	101.75	7.62		2.02	2.00	BB-/Baa3/BB-	
Алроса-23	7 000 R	8.95	24.03.11		18.06.15		52.8	102.65	0.05	663 761	102.60	102.71		8.47	2.17	3.33	BB-/Baa3/BB-	
Альфа-Банк-01	5 000 R	8.25	09.08.11	04.02.14	02.02.16	36.0	60.5										BB/Baa1/B+	
АлтЗемБ-2 об	2 000 R	18.00	08.03.11		05.06.12		15.9	100.30	-0.05	4 976	100.30	100.37		18.74	4.47	0.60		
Атомэнр06	10 000 R	7.50	15.08.11		15.08.14		42.6	100.00	0.80	925	99.30	99.94		7.48	7.50	2.88	/BBB-	
Аэрофлот БО-1	6 000 R	7.75	11.04.11		08.04.13		26.1	101.27	0.27	139 530	101.05	101.30		7.10	3.82	1.91	BB+//	
Аэрофлот БО-2	6 000 R	7.75	11.04.11		08.04.13		26.1	100.80	-0.05	100 000	100.95	101.00		7.34	3.83	1.90	BB+//	
Банк Санкт-Петербур	5 000 R	8.10	12.04.11	13.10.11	09.04.13	8.0	26.2	100.85			98.01	100.95	6.79		4.00	0.60	/Baa3/	
Банк Санкт-Петербур	5 000 R	7.50	28.03.11	26.03.12	23.09.13	14.0	31.7	99.99			90.50	124.10	7.64		3.74	0.98	/Baa3/	
Банк Санкт-Петербур	3 000 R	8.50	16.06.11	13.12.12	12.12.13	22.0	34.4	100.16	-0.29	110 700	100.40		8.57		4.23	1.58	/Baa3/	
БанкМоск-1	10 000 R	6.45	29.07.11		29.07.11		5.5	100.02			78.01	100.40		6.50	3.22	0.42	BBB-/Baa1/	
БанкМоск-2	10 000 R	7.55	05.08.11		01.02.13		23.9	100.00			77.01		7.69	3.76	1.73	BBB-/Baa1/		
БанкСОЮЗ04	3 000 R	9.50	23.02.11		23.02.11		0.3				98.51						/Caal1/B	
Башнефть-01	15 000 R	12.50	21.06.11	21.12.12	13.12.16	23.0	71.0	108.42	-0.03	12 815	108.33	108.42	7.62		5.75	1.57		
Башнефть-02	15 000 R	12.50	21.06.11	21.12.12	13.12.16	23.0	71.0	108.38	-0.05	25 000	108.25	108.49	7.64		5.75	1.57		
Башнефть-03	20 000 R	12.50	21.06.11	21.12.12	13.12.16	23.0	71.0	108.42	0.12	401	108.35	108.42	7.62		5.75	1.57		
Белон 02	2 000 R	17.00	24.02.11	24.02.11	23.02.12	0.0	12.5	103.70		2 189	102.69	104.90			8.18			
Бинбанк-2	1 000 R	10.50	28.04.11	05.05.11	29.04.13	3.0	26.8	100.54			100.20	101.00	7.08		5.24	0.20	/B2/B-	
ВБД ПП Зоб	5 000 R	7.45	02.03.11		27.02.13		24.8	100.47			100.15	100.44	7.33		3.70	1.74	/Baa3/BB-	
ВБД ПП БО-01	3 000 R	7.35	15.04.11	12.10.12	11.10.13	20.0	32.3	100.19			99.85	110.00	7.35		3.66	1.45	/Baa3/BB-	
ВБД ПП БО-02	3 000 R	7.35	15.04.11	12.10.12	11.10.13	20.0	32.3	100.45			99.85	100.55	7.17		3.65	1.45	/Baa3/BB-	
ВБД ПП БО-03	3 000 R	7.35	15.04.11	12.10.12	11.10.13	20.0	32.3	100.41			99.85	100.60	7.20		3.65	1.45	/Baa3/BB-	
ВБД ПП БО-06	5 000 R	7.90	30.06.11		27.06.13		28.8	101.46	0.71		101.25	101.40		7.34	3.88	2.04	/Baa3/BB-	
ВБД ПП БО-07	5 000 R	7.90	30.06.11		27.06.13		28.8	101.47			100.91		7.34	3.88	2.04	/Baa3/BB-		
ВБД ПП БО-08	5 000 R	7.35	15.04.11	12.10.12	11.10.13	20.0	32.3	100.51	0.01		100.35	100.50	7.13		3.65	1.45	/Baa3/BB-	
ВИА АИЖК А	9 440 R	8.50	15.03.11		15.03.40		354.1	101.85			101.60		8.50	2.06	10.15		/A3/	
ВикторияФ-БО-01	2 000 R	8.00	15.02.11		12.02.13		24.3										отозван//	
ВК-Инвест1	10 000 R	9.25	22.07.11		19.07.13		29.5	104.36	-0.14	500 000	104.35	104.99	7.39		4.42	2.07	/Baa2/BB+	
ВК-Инвест3	10 000 R	15.20	12.07.11	14.07.11	08.07.14	5.0	41.3	103.74	0.17	112 000	103.65	103.74	5.70		7.31	0.39	/Baa2/BB+	
ВК-Инвест6	10 000 R	8.30	19.04.11		13.10.15		56.7	99.01		590 003	99.34	99.59	8.74		4.18	3.54	/Baa2/BB+	
ВК-Инвест7	10 000 R	8.30	19.04.11		13.10.15		56.7	99.30	0.29	1122 050	99.34	99.69	8.66		4.17	3.55	/Baa2/BB+	
ВлгТлвТ-4	3 000 R	12.00	08.03.11	11.03.11	03.09.13	1.0	31.1	100.57			100.04	101.97	2.22		2.98	0.07	BB/BB-	
ВнешрБ 01	1 500 R	9.00	18.05.11	21.11.11	14.11.12	9.0	21.3	100.14			80.01	100.02	8.81		4.48	0.68	/B2/B-	
Водоканал Спб-1	2 000 R	8.80	15.06.11		09.12.15		58.6	100.05			99.70	100.50	8.98		4.39	3.65		
ВостЭксБО1	1 000 R	12.50	10.03.11	15.03.11	07.03.13	1.0	25.1	101.15			75.00	100.65	-3.84		6.16	0.08	/B2/	
ВостЭксБО5	1 000 R	9.00	21.04.11	23.04.12	17.10.13	14.0	32.5	100.27			100.22	100.40	8.85		4.48	1.03	/B2/	
ВТБ - 5 об	15 000 R	7.40	21.04.11		17.10.13		32.5	100.12	0.02		99.77	100.24	7.55		1.84	2.27	BBB/Baa1/BBB	
ВТБ - 6 об	15 000 R	7.20	13.04.11	13.07.12	06.07.16	17.0	65.6	100.52	-0.03	112 369	100.50	100.59	6.96		1.79	1.26	BBB/Baa1/BBB	
ВТБ 24-1-ИП	15 000 R	9.70	16.03.11	20.12.11	10.12.14	10.0	46.5	102.63			102.30	102.70	6.45		2.36	0.76	BBB/Baa1/BBB	
ВТБ БО-01	5 000 R	7.60	18.03.11		15.03.13		25.3	100.59			100.00	101.00	7.49		1.88	1.79	BBB/Baa1/BBB	
ВТБ БО-02	5 000 R	7.60	18.03.11		15.03.13		25.3	100.55			98.00	101.00	7.52		1.88	1.79	BBB/Baa1/BBB	
ВТБ БО-03	10 000 R	7.60	18.03.11		15.03.13		25.3	100.80	0.10	10 000	100.70	100.83	7.38		1.88	1.79	BBB/Baa1/BBB	
ВТБ24 01	6 000 R	11.50	06.04.11		05.10.11		7.8	103.50	-0.09	120 019	103.45	103.63	5.89		5.54	0.58	BBB/Baa1/BBB	
ВТБ24 02	10 000 R	4.																

## Рынок рублевых облигаций

Выпуск	Объем, млн	Купон, %	Дата			Месяцев до		Цена	Изм.	Торговый объем, шт (осн.+РПС)	Котировки		Доходность, %			Дюр, лет	Рейтинг F/M/S	Сектор
			купона	оферты	погаш	офрт	погаш				покупка	продажа	офрт	погаш	текущ			
<b>КОРПОРАТИВНЫЕ РУБЛЕВЫЕ ОБЛИГАЦИИ (продолжение)</b>																		
Газпром Б 4	20 000 R	7.85	19.05.11		15.11.12		21.3	100.17						6.70	3.41	1.55	/Baa3/BB	банки
Газпром Б 5	20 000 R	6.85	26.05.11		22.11.12		21.6	100.20					6.83	3.41	1.57	/Baa3/BB	банки	
Газпром Б БО-01	10 000 R	7.75	08.06.11		08.12.13		34.3	100.30		2	100.25	100.30	7.77	3.85	2.37	/Baa3/BB	банки	
Газпромнефть БО-5	10 000 R	7.15	12.04.11		09.04.13		26.2	99.95	0.10	37 913	99.70	100.40	7.30	3.57	1.85	/Baa3/BBB-	сырье	
Газпромнефть БО-6	10 000 R	7.15	12.04.11		09.04.13		26.2	100.03			99.89	100.20	7.26	3.56	1.85	/Baa3/BBB-	сырье	
Газпромнефть-10	10 000 R	8.90	09.08.11	30.01.18	26.01.21		85.0	121.1								/Baa3/BBB-	сырье	
Газпромнефть-8	10 000 R	8.50	09.08.11		02.02.16			60.5								/Baa3/BBB-	сырье	
Газпромнефть-9	10 000 R	8.50	09.08.11	02.02.16	26.01.21		60.0	121.1								/Baa3/BBB-	сырье	
ГенерКомп1	2 000 R	8.50	21.06.11		21.06.11			4.2			99.00		5.38	4.00	0.35		энергетика	
ГидроОГК-1	5 000 R	8.10	29.06.11		29.06.11			4.5	-0.33	148 000	100.85	101.00				/Baa3/BBB-	энергетика	
Главная дорога-03	8 000 R	5.00	21.11.11		30.10.28			215.6			90.01		9.21	5.36	10.51		транспорт	
ГлМосСтр-2	4 000 R	1.00	17.03.11		17.03.11			1.0			79.00	100.00	270.76	0.56	0.02		строительство	
Глобэксбанк БО-01	5 000 R	9.25	16.02.11		16.02.13			0.0					-9.26	4.66	0.01	BB//BB-	банки	
Глобэксбанк БО-02	5 000 R	8.10	22.07.11	25.01.12	22.07.13		12.0	29.6			99.50	100.99	7.32	3.99	0.86	BB//BB-	банки	
Глобэксбанк БО-03	3 000 R	8.10	08.06.11	13.06.12	08.12.13		16.0	34.3	0.05		99.50	100.30	8.12	4.04	1.17	BB//BB-	банки	
Глобэксбанк БО-05	2 000 R	8.10	08.06.11	13.06.12	08.12.13		16.0	34.3	0.04		99.50	100.99	8.05	4.03	1.18	BB//BB-	банки	
ГСС 01	5 000 R	9.25	24.03.11	27.09.11	26.03.17		8.0	74.4		100 000	75.00	101.44	7.47	4.57	0.55	BB//	машиностр.	
ГСС БО-01	3 000 R	8.25	24.06.11	23.12.11	20.12.13		10.0	34.7	0.05	260 999	100.30	101.00	7.95	4.10	0.77	BB//	машиностр.	
ГЭС 02	1 500 R	12.00	26.04.11		23.04.13			26.6	0.24				11.00	5.84	1.74		торговля	
ДальСвяз2об	2 000 R	7.60	01.06.11		30.05.12			15.7	0.10		99.85	100.80	7.01	3.77	0.76	BB-/Baa3/	телеком	
ДальСвязБО5	1 500 R	15.00	19.07.11	21.07.11	17.07.12		5.0	17.3	0.04		103.55	103.85	5.30	7.19	0.41		телеком	
ДВТГ-Ф 02	5 000 R	7.75	21.07.11		18.07.13			29.5		1	6.53	27.80		90.33	13.32	1.08		транспорт
ДГК-01	5 000 R	10.50	11.03.11	18.03.11	08.03.13		1.0	25.1			76.01						энергетика	
ДжейЭфСиг1	2 000 R	5.00	21.04.11		20.10.11			8.3			97.00		13.31	2.62	0.59	//отозван	торговля	
ДжисФин-1	3 000 R	9.25	17.03.11		17.03.11			1.0	-0.16	2 145	100.10	100.14		7.55	4.61	0.08		торговля
ДМЦЕНТРоБ1	1 150 R	8.50	05.06.11		26.05.15			52.1	1.10	71 255	95.55	97.00		9.89	4.39	3.28		торговля
ЕАБР-3	5 000 R	10.50	03.05.11	03.11.11	25.10.16		9.0	69.3	0.01		102.75	103.20	6.40	5.10	0.67	BBB/A3/BBB	банки	
ЕБРР 02обл	5 000 R	4.01	21.04.11		21.04.11			2.2			100.15	100.40		2.53	1.00	0.18	AAA/Aaa/AAA	банки
ЕБРР 03обл	7 500 R	3.96	09.03.11		07.09.11			6.8			100.15	100.40		3.74	0.99	0.53	AAA/Aaa/AAA	банки
ЕБРР 04обл	3 000 R	3.75	17.03.11		12.06.14			40.5			100.10	101.10		3.63	0.93	3.02	AAA/Aaa/AAA	банки
ЕБРР 05обл	5 000 R	3.94	13.04.11		09.04.14			38.3			100.10	101.10		3.92	0.98	2.86	AAA/Aaa/AAA	банки
ЕвразХолдФ-1	10 000 R	9.25	25.03.11	22.03.13	13.03.20		26.0	110.5		40 233	102.17	102.49	8.19	4.51	1.75	V+/B1/B	металлургия	
ЕвразХолдФ-2	10 000 R	9.95	02.05.11	28.10.15	19.10.20		57.0	117.8		250 002	102.21	103.45	9.52	4.85	3.45	V+/B1/B	металлургия	
ЕвразХолдФ-3	5 000 R	9.25	25.03.11	22.03.13	13.03.20		26.0	110.5	0.15	115 011	101.61	102.48	8.08	4.50	1.75	V+/B1/B	металлургия	
ЕвразХолдФ-4	5 000 R	9.95	02.05.11	28.10.15	19.10.20		57.0	117.8	-0.65	77 002	102.30	103.50	9.54	4.85	3.45	V+/B1/B	металлургия	
ЕврокомФК5	5 000 R	16.00	15.03.11		15.03.11			1.0								/C/	финансы	
ЕвроХим-02	5 000 R	8.90	05.07.11	03.07.15	26.06.18		53.0	89.6		154 025	102.50	104.00	8.00	4.30	3.56	BB//BB	химия	
ЕвроХим-03	5 000 R	8.25	25.05.11	18.11.15	14.11.18		58.0	94.3			99.00	100.30	8.29	4.12	3.80	BB//BB	химия	
ЕЭСК-02	1 000 R	8.74	07.04.11		05.04.12			13.9			76.01						энергетика	
Желдорип-2	2 500 R	12.00	21.04.11		19.04.12			14.3	4.63		96.00	102.36		11.70	5.95	0.98		финансы
Желдорип-3	2 000 R	13.00	23.03.11		19.09.12			19.4			100.00	104.79		13.40	6.48	1.25		финансы
Железобет1	1 000 R	10.00	18.02.11		27.05.11			3.4									производство	
Зенит 3обл	3 000 R	8.10	11.05.11		09.11.11			8.9	0.15	50 153	101.25	101.55		5.98	3.98	0.68	V/Baa3/	банки
Зенит 5обл	5 000 R	7.50	07.06.11	05.06.12	04.06.13		16.0	28.0	0.05	3 600	100.35	100.50	7.21	3.72	1.17	V/Baa3/	банки	
Зенит 6обл	3 000 R	8.00	05.07.11	05.07.12	01.07.14		17.0	41.1		2	100.95	101.10	7.24	3.95	1.24	V/Baa3/	банки	
Зенит БО-01	5 000 R	7.90	07.04.11	11.04.11	07.04.13		2.0	26.1		50 000	100.34	100.39	5.01	3.92	0.15	V/Baa3/	банки	
Зенит БО-02	5 000 R	7.75	22.03.11	26.09.12	22.09.13		20.0	31.7	-0.04	50 000	100.37	100.40	7.56	3.83	1.40	V/Baa3/	банки	
ИжАвто 02	2 000 R	18.00	09.06.11		09.06.11			3.8										автомоб.
ИКСФин 01	9 000 R	7.95	05.07.11		01.07.14		41.1	100.10	0.15	75 000	99.90	100.13		8.07	3.96	2.78	//B+	торговля
ИКСФин 04	8 000 R	18.46	09.06.11	13.06.11	02.06.16		4.0	64.5	-0.30	238 014	103.70	103.99	6.20	8.88	0.31	//B+	торговля	
Инвестторбанк БО-01	2 000 R	9.60	25.05.11	25.05.12	25.11.13		16.0	33.8	-0.01	5 000	100.19	100.42	9.64	4.75	1.10		банки	
Инпром 03	1 300 R	9.50	18.05.11		18.05.11			3.1	-1.00	97	95.10	98.33		23.19	4.88	0.21		металлургия
ИнтегрФ-2	3 000 R	16.75	31.05.11		29.11.11			9.6			106.22	106.94		8.28	7.85	0.70		сервис
Интурист-2	2 000 R	14.00	24.05.11	29.07.11	21.05.13		6.0	27.6	-0.18		102.31	102.70	-1.16		6.81	0.44		сервис
Иркут БО-01	5 000 R	9.25	15.03.11		10.09.13			31.3			101.77	103.00		8.56	4.52	2.09	/Ba2/	машиностр.
ИржЭнерго1	5 000 R	15.50	02.06.11		28.11.13			33.9			101.01						/отозван/B-	энергетика
ИтераФ-1	5 000 R	10.30	24.05.11	30.05.11	20.11.12		4.0	21.5	0.36		100.00	100.80	6.69	5.09	0.27		сырье	
Камаз БО-01	2 000 R	9.00	20.06.11	17.12.12	16.12.13		22.0	34.5	0.01	71 799	101.70	101.70	8.13	4.41	1.59		автомоб.	
Камаз БО-02	3 000 R	8.60	09.08.11		04.02.14			36.2	0.10	156 113	100.37	100.55		8.58	4.27	2.47		автомоб.
Карус Ф 01	3 000 R	12.00	17.03.11		12.09.13			31.4										торговля
Каустик 2	850 R	18.00	07.04.11		07.07.11			4.8	-0.14		101.70	102.65		8.59	4.38	0.24		химия
КИТФин Капитал-2	4 000 R	11.00	14.06.11		10.06.14			40.4									/Caa2/CCC+	банки
КМБ-Банк2	3 400 R	11.00	01.06.11		30.11.11			9.6									/отозван/	банки
Кокс 02	5 000 R	12.00	17.03.11		15.03.12			13.2			103.01	104.00		8.71	5.78	0.92	/B2/B	металлургия
Комогр. 1	2 000 R	13.50	14.07.11		14.07.11			5.0			80.21							с/х
КОПЕЙКА 02	4 000 R	16.50	16.02.11		15.02.12													

## Рынок рублевых облигаций

Выпуск	Объем, млн	Купон, %	Дата			Месяцев до		Цена	Изм.	Торговый объем, шт (осн.+РПС)	Котировки		Доходность, %			Дюр, лет	Рейтинг F/M/S	Сектор
			купона	оферты	погаш	офрт	погаш				покупка	продажа	офрт	погаш	текущ			
<b>КОРПОРАТИВНЫЕ РУБЛЕВЫЕ ОБЛИГАЦИИ (продолжение)</b>																		
Альянс-01	3 000 R	14.00	16.03.11		14.09.11	7.1	101.50			100.00	103.01		11.52	6.88	0.49	B-/B+	сырье	
ЛукойлБ001	5 000 R	13.35	08.08.11		06.08.12	18.0	109.70		335 001	109.01	109.30		6.46	6.07	1.30	BBB-/Baa2/BBB-	сырье	
ЛукойлБ002	5 000 R	13.35	08.08.11		06.08.12	18.0	109.65		200 011	109.00	109.70		6.50	6.07	1.30	BBB-/Baa2/BBB-	сырье	
ЛукойлБ003	5 000 R	13.35	08.08.11		06.08.12	18.0	109.65	-0.64	268 142	109.15	109.65		6.50	6.07	1.30	BBB-/Baa2/BBB-	сырье	
ЛукойлБ004	5 000 R	13.35	08.08.11		06.08.12	18.0	109.50			109.00	109.70		6.60	6.08	1.30	BBB-/Baa2/BBB-	сырье	
ЛукойлБ005	5 000 R	13.35	08.08.11		06.08.12	18.0	109.60	0.10		109.04	109.60		6.53	6.07	1.30	BBB-/Baa2/BBB-	сырье	
ЛукойлБ006	5 000 R	9.20	16.06.11		13.12.12	22.3	103.75			103.74	104.50		7.09	4.42	1.59	BBB-/Baa2/BBB-	сырье	
ЛукойлБ007	5 000 R	9.20	16.06.11		13.12.12	22.3	103.71		340 899	103.00	104.50		7.12	4.42	1.59	BBB-/Baa2/BBB-	сырье	
Магнезит 2	2 500 R	19.00	28.03.11		28.03.11	1.4	101.08			100.85	101.08		10.59	9.48	0.10		металлургия	
Магнит БО-01	1 000 R	8.25	14.03.11		09.09.13	31.3	100.45			100.75	101.00		8.21	4.10	2.12		торговля	
Магнит БО-02	1 000 R	8.25	14.03.11		09.09.13	31.3	100.40			100.45	101.10		8.23	4.10	2.12		торговля	
Магнит БО-03	1 500 R	8.25	14.03.11		09.09.13	31.3	100.23			100.45	101.10		8.31	4.11	2.11		торговля	
Магнит БО-04	2 000 R	8.25	14.03.11		09.09.13	31.3	100.57	-0.08		100.50	100.75		8.16	4.09	2.12		торговля	
Магнит Ф 02	5 000 R	8.20	25.03.11		23.03.12	13.4	101.07	0.04	265	100.96	101.19		7.29	4.05	0.98		торговля	
МастерБ-3	1 200 R	8.00	01.06.11		30.11.11	9.6	101.47		9	99.50	101.47		5.95	3.93	0.66	отозван//	банки	
МБРР 02обл	3 000 R	8.50	31.03.11	04.04.11	28.03.13	2.0	25.8	0.16		75.00	100.50	3.64	2.11	0.13		V+/B1/	банки	
МБРР 03обл	3 000 R	7.25	26.04.11	27.10.11	23.04.13	8.0	26.6	99.98	615 584	99.50	100.50	7.42	1.81	0.64		V+/B1/	банки	
МБРР 04обл	5 000 R	9.40	03.03.11	07.03.11	27.02.14	1.0	37.0	100.29		100.15	100.23	2.51	4.67	0.06		V+/B1/	банки	
МБРР 05обл	5 000 R	8.25	16.06.11	19.12.11	12.06.14	10.0	40.5	100.73	827 007	100.70	100.98	7.35	4.08	0.77		V+/B1/	банки	
МДМ-Банк БО-01	5 000 R	12.75	02.06.11		29.11.12	21.8	109.25		130 001	108.50	109.25		7.27	5.82	1.52	BB/Baa2/B+	банки	
МежПромБ-1	3 000 R		30.06.11		03.01.18		83.8									D/Caa2/D	банки	
Метсерв-Ф1	1 500 R	11.00	25.05.11	03.06.11	23.05.12	4.0	15.5	100.86	17 891	100.13	100.90	7.18	5.44	0.28			торговля	
Мечел 13об	5 000 R	10.00	08.03.11	03.09.15	25.08.20	55.0	116.0	103.60	200 011	103.05	103.60	9.21	4.81	3.32		/B1/	металлургия	
Мечел 14об	5 000 R	10.00	08.03.11	03.09.15	25.08.20	55.0	116.0	103.40	60 114	103.05	103.40	9.26	4.82	3.32		/B1/	металлургия	
Мечел 2об	5 000 R	8.50	15.06.11	20.06.11	12.06.13	4.0	28.3	101.00	10 000	100.70	100.98	5.24	4.20	0.33		/B1/	металлургия	
Мечел 4об	5 000 R	19.00	28.04.11	30.07.12	21.07.16	18.0	66.1	116.00	257	115.90	115.98	7.40	4.08	1.22		/B1/	металлургия	
Мечел 5об	5 000 R	12.50	19.04.11	18.10.12	09.10.18	20.0	93.1	108.09		107.52	108.00	7.49	2.88	1.43		/B1/	металлургия	
МечелБ0-01	5 000 R	12.50	13.05.11	11.11.11	09.11.12	9.0	21.1	104.61		104.10	104.40	6.09	5.96	0.67		/B1/	металлургия	
МечелБ0-02	5 000 R	9.75	15.03.11		12.03.13		25.2	103.28		103.15	103.85		8.16	4.71	1.72		/B1/	металлургия
МечелБ0-03	5 000 R	9.75	27.04.11		24.04.13		26.7	103.33		102.51	103.35		8.21	4.70	1.83		/B1/	металлургия
МИА-3об	1 500 R	7.25	24.02.11		24.02.12		12.5	101.00		100.00	102.00		6.37	1.79	0.92		/Baa2/	финансы
МИА-4об ип	2 000 R	7.35	07.04.11	18.10.12	01.10.15	20.0	56.3	101.00		100.00	102.00	6.72	1.81	1.48		/Baa2/	финансы	
МИА-5об	2 000 R	7.40	21.04.11	28.07.11	17.07.14	5.0	41.6	99.48		100.00	101.50	8.53	1.86	0.41		/Baa2/	финансы	
МиГ-Ф 02	3 000 R	0.10	08.03.11		06.09.11		6.8										машиностр.	
Микоян-2об	2 000 R	13.50	11.08.11	24.02.12	07.02.13	12.0	24.1	105.00		104.00	106.00	7.97	6.41	0.92			потреб. Тов	
М-ИНДУСТР	1 000 R	12.25	15.02.11		16.08.11		6.1										строительство	
М-Индустр2	1 500 R		13.07.11		10.07.13		29.2	91.00	50	70.00	84.99		4.00	2.31			строительство	
МКБ 04обл	2 000 R	15.00	15.03.11		15.03.11		1.0	100.70	20 000	100.68	100.70		5.93	7.43	0.08		V-/B1/	банки
МКБ 05обл	2 000 R	8.50	27.04.11	05.05.11	25.04.12	3.0	14.5	100.40	159 208	100.36	100.46	5.80	4.22	0.21		V-/B1/	банки	
МКБ 06обл	2 000 R	9.40	09.08.11		07.08.12		18.0	101.90	79 392	101.85	102.00		8.17	4.60	1.31		V-/B1/	банки
МКБ 07обл	2 000 R	9.76	19.07.11	24.07.12	14.07.15	18.0	53.7	102.32	46 415	102.28	102.45	8.05	4.76	1.27		V-/B1/	банки	
МКБ 08обл	3 000 R	9.70	13.04.11	19.10.11	08.04.15	8.0	50.5	101.59	3 000	101.49	101.59	7.08	4.76	0.61		V-/B1/	банки	
ММК БО-01	5 000 R	6.90	19.05.11		15.11.12		21.3	99.88		99.55	100.00		7.09	3.44	1.55	отозван/Va3/BB	Металлургия	
ММК БО-02	10 000 R	9.70	15.06.11	16.12.11	12.12.12	10.0	22.2	102.70	43 950	102.72	102.93	6.35	4.71	0.76	отозван/Va3/BB	Металлургия		
ММК БО-03	5 000 R	6.47	24.03.11	26.03.12	19.09.13	14.0	31.6	99.71		99.45	100.00	6.79	3.24	1.00	отозван/Va3/BB	Металлургия		
ММК БО-05	8 000 R	7.65	07.04.11		04.04.13		26.0	100.89		100.50	100.99		7.32	3.78	1.83	отозван/Va3/BB	Металлургия	
ММ-Фин 01	1 000 R	7.75	01.03.11	02.03.11	26.02.13	1.0	24.8										девелопмент	
ММ-Фин 02	1 500 R	7.75	05.07.11	05.07.11	03.07.12	5.0	16.8										девелопмент	
МОИА 02	3 000 R	7.99	08.03.11		07.09.11		6.8										финансы	
МОИА 03	5 000 R	7.75	15.06.11		14.06.14		40.5										финансы	
МойБанк 5	5 000 R	12.96	21.04.11	25.04.11	16.04.15	2.0	50.7	100.41		75.10	100.50	10.06	6.44	0.17		/B3/	банки	
МоскомцБ-2	3 000 R	12.00	15.02.11		15.02.11		0.0										V-/	банки
МоскомцБ-3	5 000 R	10.00	15.06.11		12.06.13		28.3										V-/	банки
МОСМАРТФ 1	2 000 R	0.01	14.04.11		12.04.12		14.1			1.81								торговля
МособгазФ2	3 000 R	9.25	25.06.11		24.06.12		16.5	96.00	1 523	95.85	96.00		14.52	4.83	0.77			сервис
Мособлгаз1	2 500 R	12.00	17.05.11		17.05.11		3.1											услуги
Мособлтр-2	4 000 R	20.00	26.03.11		26.03.11		1.3											//D
МосТрАвтФ1	7 500 R	11.80	21.06.11		18.12.12		22.4											//СС
Мосэнерго1	5 000 R	12.50	15.03.11		13.09.11		7.0	104.04	26 009	103.70	104.04		5.36	5.99	0.52		//BB-	энергетика
Мосэнерго2	5 000 R	7.65	24.02.11	01.03.12	18.02.16	13.0	61.0	101.18	50 140	101.01	101.23	6.43	3.77	0.93		//BB-	энергетика	
Мосэнерго3	5 000 R	10.25	03.06.11	06.12.12	28.11.14	22.0	46.1	105.60	132 690	105.50	105.70	6.93	4.84	1.56		//BB-	энергетика	
МОЭК-01	3 500 R	9.00	28.04.11	11.08.11	25.07.13	6.0	29.7	101.27		100.00	102.00	5.76	2.22	0.45		BB+//	энергетика	
МОЭСК-01	6 000 R	8.05	08.03.11		06.09.11		6.8	101.08		100.80	101.30		6.14	3.97	0.51			энергетика
МРСК Ур.01	1 000 R	8.60	24.05.11		22.05.12		15.4			97.01								энергетика
МРСК Юга 2	6 000 R	17.50	01.03.11															

## Рынок рублевых облигаций

Выпуск	Объем, млн	Купон, %	Дата			Месяцев до		Цена	Изм.	Торговый объем, шт (осн.+РПС)	Котировки		Доходность, %			Дюр, лет	Рейтинг F/M/S	Сектор
			купона	оферты	погаш	офрт	погаш				покупка	продажа	офрт	погаш	текущ			
<b>КОРПОРАТИВНЫЕ РУБЛЕВЫЕ ОБЛИГАЦИИ (продолжение)</b>																		
Группа Разг. БО-09	2 000 R		26.11.37		15.12.11		10.1										с/х	
НОМОС 9в	5 000 R	7.00	17.06.11	22.06.11	14.06.13	4.0	28.4	100.42			100.30	100.40	5.55	3.48	0.33	BB-/Ba3/	банки	
НорНикель БО-03	15 000 R	7.00	02.08.11		30.07.13		29.9	99.98	0.08	101 749	99.85	99.97		7.13	3.49	2.14	BBB-/Baa2/BBB-	металлургия
НПК-1	3 000 R	9.25	15.04.11		10.07.15		53.6	101.00		1 103	101.02	102.20		9.06	2.28	1.93		транспорт
НТС-01	1 000 R	15.00	26.04.11		26.04.11		2.4	87.99		33	83.00	87.99		115.69	8.50	0.09		торговля
НФК-3	2 000 R	11.50	03.05.11		03.05.11		2.6	101.55						4.11	5.86	0.20	/B2/B-	финансы
ОбКондФ-01	3 000 R	10.75	18.05.11		16.05.12		15.2										B//	потреб. тов.
ОбКондФ-02	3 000 R	15.00	20.04.11	22.11.11	17.04.13	9.0	26.4										B//	потреб. тов.
ОГК-3 об	3 000 R	7.50	10.06.11	10.06.11	09.12.11	4.0	9.9											энергетика
ОГК-5 БО-15	4 000 R	7.50	21.06.11	21.06.12	18.06.13	16.0	28.5	101.00	-0.15	4 189	100.89	102.37	6.79		3.70	1.22	/Ba3/	энергетика
ОГК-5 об-1	5 000 R	12.25	31.03.11		29.09.11		7.6	103.83	-0.02	100 000	103.42	103.83		5.95	5.88	0.56	/Ba3/	энергетика
ОГК-6 01об	5 000 R	7.25	21.04.11		19.04.12		14.3	99.10			98.00	100.20		8.21	3.65	1.04		энергетика
ОМЗ - 6 об	1 600 R	13.00	03.06.11	09.06.11	31.05.13	4.0	27.9	103.70			100.16		0.55		6.25	0.31	//B-	машиностр.
ОМЗ-5 об	1 500 R	13.00	01.03.11		30.08.11		6.6	102.00			100.05	103.47		9.30	6.36	0.47	//B-	машиностр.
Парнас-М 2	1 000 R	9.50	17.02.11		17.11.11		9.2											потреб. тов.
Первобанк БО-01	1 500 R	10.00	27.04.11	29.04.11	24.04.13	2.0	26.7	100.81			100.00	101.00	5.65		4.95	0.19	/B3/	банки
Первобанк1	1 500 R	9.50	29.06.11		29.06.11		4.5	100.82		30 001	100.82	100.85		7.30	4.72	0.34	/B3/	банки
Петрокомб4	3 000 R	5.00	06.07.11		06.07.11		4.7	99.75	-0.25		99.50	100.40		5.72	2.51	0.37	/Ba3/B+	банки
Петрокомб5	5 000 R	12.75	19.06.11	19.12.12	21.12.14	22.0	46.9	109.44			108.60	109.35	7.31		5.84	1.57	/Ba3/B+	банки
Петрокомб6	3 000 R	7.75	20.02.11		22.08.12		18.5	100.80						7.31	3.86	1.32	/Ba3/B+	банки
Петрокомб7	3 000 R	14.90	20.02.11	24.02.11	22.08.12	0.0	18.5	100.28					-1.22		7.45	0.03	/Ba3/B+	банки
ПромсвБ БО-03	5 000 R	8.60	09.08.11		04.02.14		36.2	100.65	0.23	203 920	100.42	100.65		8.52	4.26	2.48	BB-/Ba2/отозван	банки
ПромсвБ-05	4 500 R	7.75	20.05.11		18.05.12		15.3	100.76	0.01	60 000	100.72	100.83		7.22	3.84	1.12	BB-/Ba2/отозван	банки
ПромсвБ-06	5 000 R	8.25	08.06.11		17.06.13		28.5	100.45	0.05	305 282	100.32	100.45		8.20	4.10	1.98	BB-/Ba2/отозван	банки
ПромТр02об	3 000 R	0.01	19.04.11		18.10.11		8.2	89.12			72.00	88.99		18.65	0.01	0.57		машиностр.
ПромТр03об	5 000 R	18.00	27.07.11	27.07.11	24.07.13	5.0	29.7	98.49	-0.26	10 103	97.91	98.50	22.79		9.11	0.36		машиностр.
ПротекФин1	5 000 R	12.00	04.05.11		02.11.11		8.7				99.01							торговля
ПрофМедиаФ-1	3 000 R	10.50	21.07.11	23.07.13	16.07.15	30.0	53.8	100.31	0.01	5 223	100.25	100.49	10.56		5.22	1.99		телеком
РазгуляйФ2	2 000 R	17.00	29.03.11		27.09.11		7.5	101.28			100.01	102.54		15.21	8.37	0.50		с/х
РазгуляйФ3	3 000 R	17.00	18.03.11		16.03.12		13.2	92.50			80.00	105.00		26.84	9.16	0.76		с/х
РазгуляйФ4	3 000 R	17.00	25.05.11	02.06.11	22.05.13	4.0	27.6	100.78	-0.81		100.02	101.55	13.16		8.41	0.26		с/х
РазгуляйФ5	2 000 R		27.04.11	29.04.11	23.10.13	2.0	32.7				1.00							с/х
Райффайзен БО-7	5 000 R	7.50	01.06.11		27.11.13		33.9	100.10			76.00	100.25		7.59	3.74	2.35	BBB+/Baa3/BBB	банки
Райффайзен-4	10 000 R	13.50	07.06.11	08.12.11	03.12.13	10.0	34.1	106.01	0.01		105.75	105.95	5.80		6.35	0.74	BBB+/Baa3/BBB	банки
РВКФинанс1	1 750 R	9.50	21.07.11		21.07.11		5.2	109.99						-11.97	4.31	0.49	BB-//	услуги
РВКФинанс3	3 000 R	9.00	16.05.11	14.11.13	09.11.15	33.0	57.6	101.57	0.22	255	101.55	101.80	8.49		4.42	2.26	BB-//	услуги
РенКап-2	3 000 R	10.50	08.04.11		04.04.12		13.8	100.75	-0.01	4 905	100.75	100.85		10.00	5.17	0.97	B-/B1/B-	банки
РенКап-3	4 000 R	12.50	10.06.11	17.06.11	06.06.12	4.0	15.9	101.00	0.04	853	101.00	101.10	8.82		6.14	0.31	B-/B1/B-	банки
РЖД БО-01	15 000 R	9.40	08.06.11		05.12.12		22.0	104.55	-0.05	50 000	104.60	104.75		6.79	4.48	1.58	BBB/Baa1/BBB	транспорт
РЖД-07обл	5 000 R	7.55	11.05.11		07.11.12		21.1	101.45		10	101.45	101.75		6.75	3.71	1.52	BBB/Baa1/BBB	транспорт
РЖД-08обл	20 000 R	8.50	06.07.11		06.07.11		4.7	101.64		84 325	101.35	101.64		4.23	4.17	0.37	BBB/Baa1/BBB	транспорт
РЖД-09обл	15 000 R	0.50	18.05.11	18.05.11	13.11.13	3.0	33.4	99.06			98.91	99.20	3.34		0.01	0.25	BBB/Baa1/BBB	транспорт
РЖД-10обл	15 000 R	15.00	10.03.11		06.03.14		37.2	121.55	0.15	6 110	121.45	121.55		7.16	6.15	2.32	BBB/Baa1/BBB	транспорт
РЖД-11обл	15 000 R	7.80	25.05.11		18.11.15		57.9	101.64			101.46	101.65		7.52	3.83	3.73	BBB/Baa1/BBB	транспорт
РЖД-12обл	15 000 R	14.90	26.05.11	28.11.11	16.05.19	10.0	100.4	107.00	0.10	52 375	106.86	107.00	5.52		6.94	0.71	BBB/Baa1/BBB	транспорт
РЖД-13обл	15 000 R	10.00	10.03.11		06.03.14		37.2	103.16	-0.09	380	103.15	103.46		8.99	4.83	2.39	BBB/Baa1/BBB	транспорт
РЖД-14обл	15 000 R	9.87	12.04.11		07.04.15		50.4	104.48	0.25	487 500	104.23	104.53		8.74	4.71	3.14	BBB/Baa1/BBB	транспорт
РЖД-15обл	15 000 R	10.50	27.06.11	26.12.12	20.06.16	23.0	65.1	106.79	0.12		106.70	106.95	6.64		4.90	1.62	BBB/Baa1/BBB	транспорт
РЖД-16обл	15 000 R	14.33	13.06.11	13.06.11	05.06.17	4.0	76.8	102.85	-0.20	50 000	102.85	102.99	5.40		6.95	0.31	BBB/Baa1/BBB	транспорт
РЖД-17обл	15 000 R	10.80	25.07.11	24.07.13	16.07.18	30.0	90.3	110.08			109.45	109.78	6.36		4.89	2.08	BBB/Baa1/BBB	транспорт
РЖД-18обл	15 000 R	11.00	25.07.11	23.07.14	15.07.19	42.0	102.4	113.31	-0.14	26	113.30	113.64	6.70		4.84	2.79	BBB/Baa1/BBB	транспорт
РЖД-19обл	15 000 R	13.50	25.07.11	27.07.11	08.07.24	5.0	163.1	105.78	1.83		103.60	107.97	0.36		6.36	0.44	BBB/Baa1/BBB	транспорт
РЖД-23обл	15 000 R	9.00	04.08.11	05.02.15	16.01.25	48.0	169.5	104.98		50 000	105.35	105.67	7.63		4.28	3.19	BBB/Baa1/BBB	транспорт
РК Казначей-01	3 000 R	10.50	27.05.11	23.11.12	20.11.15	22.0	58.0										B/B1/	банки
РМК-финанс-03	3 000 R	10.40	21.06.11	17.12.13	15.12.15	35.0	58.8	100.75	0.45	150	100.30	100.75	10.33		5.15	2.26		сырье
Росбанк БО-01	5 000 R	7.40	24.06.11	27.06.12	21.06.13	17.0	28.6	100.82			100.60	100.80	6.82		3.66	1.23	BBB+/Baa3/BB+	банки
Росбанк БО-02	5 000 R	8.00	08.07.11		08.07.13		29.2	101.12			101.10	101.18		7.62	3.92	2.06	BBB+/Baa3/BB+	банки
Росбанк-А3	5 000 R	12.00	06.05.11	16.05.11	06.11.13	3.0	33.2	102.01			101.45	101.64	2.52		5.90	0.24	BBB+/Baa3/BB+	банки
Росбанк-А5	5 000 R	12.00	06.05.11	16.05.11	07.11.14	3.0	45.4	101.91			101.47	101.62	2.92		5.90	0.24	BBB+/Baa3/BB+	банки
Росгосстрах-1	4 000 R	10.00	21.07.11	23.07.12	16.07.15	18.0	53.8	100.13	-0.47	7 186	100.00	100.13	10.06		4.98	1.24		финансы
Росгосстрах-2	5 000 R	10.50	12.05.11	12.11.12	02.11.17	21.0	81.8	100.09	-0.02	40 811	100.06	100.49	10.63		5.23			

## Рынок рублевых облигаций

Выпуск	Объем, млн	Купон, %	Дата			Месяцев до		Цена	Изм.	Торговый объем, шт (осн.+РПС)	Котировки		Доходность, %			Дюр, лет	Рейтинг F/M/S	Сектор
			купона	оферты	погаш	офрт	погаш				покупка	продажа	офрт	погаш	текущ			
<b>КОРПОРАТИВНЫЕ РУБЛЕВЫЕ ОБЛИГАЦИИ (продолжение)</b>																		
Русфинанс10	2 000 R	7.90	17.05.11	19.11.13	10.11.15	34.0	57.7	99.96	-0.04	106 572	99.85	100.05	8.01		3.94	2.31	/Baa2/BB+	банки
Русфинанс11	2 000 R	7.90	18.05.11	20.11.13	11.11.15	34.0	57.7	99.94			99.75	100.05	8.02		3.94	2.31	/Baa2/BB+	банки
Русфинанс8	2 000 R	7.70	21.03.11	17.09.12	14.09.15	19.0	55.8	100.90		50 000	100.80	101.70	7.21		3.80	1.38	/Baa2/BB+	банки
Русфинанс9	2 000 R	7.70	23.03.11	18.09.12	15.09.15	19.0	55.8	100.84			100.30	101.70	7.25		3.81	1.39	/Baa2/BB+	банки
Рыбаб-1	1 000 R	0.01	01.03.11	03.03.11	28.02.12	1.0	12.6											производство
СатурнНПО2	2 000 R	11.00	21.03.11	23.03.11	20.09.11	1.0	7.3	99.39			98.01	99.99	17.05		5.52	0.09		машиностр.
СатурнНПО3	3 500 R	8.50	07.06.11	06.12.11	06.06.14	10.0	40.3				93.00							машиностр.
Сахартранс2	2 500 R	12.20	29.07.11		26.07.13		29.8	101.87	0.07		101.70	102.10		11.62	5.97	1.95		услуги
СБ-Финанс1	1 500 R	0.10	21.03.11	20.06.11	18.06.12	4.0	16.3											потреб. тов.
СвобСокол3	1 200 R	0.10	24.05.11		24.05.11		3.3				1.31							производство
СвязьБанк1	2 000 R	16.00	21.04.11		21.04.11		2.2	101.83			101.16	102.00		5.85	3.92	0.17	/B1/	банки
Северсталь БО-01	15 000 R	14.00	22.03.11	20.09.11	18.09.12	7.0	19.4	104.80	0.05	445 383	104.65	104.80	5.77		6.66	0.54	V+/Baa3/BB-	сырье
Северсталь БО-02	10 000 R	9.75	18.02.11		15.02.13		24.4	104.72	0.02	120 328	104.72	104.90			4.64	1.67	V+/Baa3/BB-	сырье
Северсталь БО-04	5 000 R	9.75	18.02.11		15.02.13		24.4	104.80			103.50	105.00		7.27	4.64	1.67	V+/Baa3/BB-	сырье
СевКаб 03	1 500 R	10.50	29.03.11		27.03.12		13.6											производство
СевСтАвто2	3 000 R	12.50	20.07.11		17.07.13		29.5	103.55	0.15	4 011	103.55	103.77		11.08	6.02	1.94		автопром
СЗТелек3об	3 000 R	8.60	24.02.11		24.02.11		0.3	100.15	0.02		100.00	101.97		3.18	2.14	0.03	BB//BB-	телеком
СЗТелек4об	2 000 R	8.10	10.03.11		08.12.11		9.9	101.65	0.25	50 012	101.40	101.65		6.14	1.99	0.74	BB//BB-	телеком
СЗТелек5об	2 000 R	5.87	22.02.11		21.05.13		27.6	99.97			96.58	99.99		7.16	1.46	1.66	BB//BB-	телеком
СЗТелек6об	3 000 R	11.70	04.05.11	09.08.11	24.07.19	6.0	102.7	107.41			81.19	107.22	1.06		2.72	0.47	BB//BB-	телеком
Сибирь-01	2 300 R	18.00	19.07.11		17.07.12		17.3	108.92	-0.05		108.50	108.94		11.33	8.24	1.18		транспорт
Сибметин01	10 000 R	13.50	21.04.11	20.10.14	10.10.19	45.0	105.3	114.31	-0.09	100 003	114.31	114.50	9.02		5.89	2.72		металлургия
Сибметин02	10 000 R	13.50	21.04.11	20.10.14	10.10.19	45.0	105.3	114.31	-0.04	316 470	114.30	114.50	9.02		5.89	2.72		металлургия
СибТлк-8об	3 000 R	9.50	11.08.11		08.08.13	6.0	30.2	101.68				101.60	6.04		4.66	0.46	BB//	телеком
СИБУРХолд1	1 500 R	10.47	05.05.11		01.11.12		20.9				98.58							химия
Синергия БО-01	3 000 R	9.75	07.04.11	04.10.12	03.10.13	20.0	32.1	101.25		50 000	101.20	101.30	9.10		4.80	1.38	V//	потреб. тов.
Синергия-3	2 500 R	10.00	21.02.11	24.02.11	18.08.14	0.0	42.7				83.00							потреб. тов.
Синтерра 1	3 000 R	0.01	04.08.11		01.08.13		30.0											телеком
СистГалс 1	3 000 R	8.50	12.04.11		08.04.14		38.3				75.00							отозван//
СистГалс 2	2 000 R	8.50	19.04.11		15.04.14		38.5				75.00							отозван//
Система-01	6 000 R	9.75	10.03.11		07.03.13		25.1	104.95	0.24	2 000	104.70	104.90		7.25	4.63	1.72	BB-/Baa3/BB	телеком
Система-02	20 000 R	14.75	15.02.11	14.08.12	12.08.14	18.0	42.5	111.00					7.02		6.63	1.23	BB-/Baa3/BB	телеком
Система-03	19 000 R	12.50	02.06.11	04.12.12	24.11.16	22.0	70.3	109.00	0.03	33 640	108.80	109.05		7.13	5.72	1.53	BB-/Baa3/BB	телеком
Ситроникс БО-1	2 000 R	11.50	21.06.11	26.06.12	18.06.13	17.0	28.5	102.38					9.93		5.72	1.17	V-/B3/	телеком
Ситроникс БО-2	3 000 R	10.75	11.04.11	15.10.12	07.10.13	20.0	32.2	99.90	-0.10	5	98.01	100.00	10.97		5.36	1.37	V-/B3/	телеком
СКБ-банк БО-03	3 000 R	9.15	31.05.11	29.05.12	26.11.13	16.0	33.9	100.31	0.11	61 935	100.01	100.37	9.07		4.55	1.12	V/B2/	банки
СКБ-банк БО-04	2 000 R	9.80	08.06.11	12.12.11	05.06.13	10.0	28.1	101.00	-0.45	15 001	101.00	101.45	8.51		4.84	0.74	V/B2/	банки
СОРУС КАП2	1 500 R		07.04.11		05.04.12		13.9											торговля
СтИндустр1	1 000 R		07.07.11		07.07.11		4.8											строительство
СтрТрГаз02	5 000 R	8.49	15.07.11		13.07.12		17.2	93.50	0.49	15 961	93.10	93.50		14.16	4.53	1.18		строительство
СтрТрГаз03	5 000 R	8.50	14.04.11		11.04.13		26.2	93.47			87.77	99.17		12.37	4.53	1.74		строительство
СУ-155 3об	3 000 R	15.50	16.02.11	24.02.11	15.02.12	0.0	12.2	99.24					35.66		7.79	0.02		строительство
СудострБ-3	1 500 R		07.03.11		03.09.12		18.9	100.26	-0.74		99.00	101.00		-0.17		1.56		/B3/
СУЭК Финанс-01	10 000 R	9.35	08.07.11	10.07.13	26.06.20	29.0	114.0	102.90	-0.10	55 013	102.71	102.95	8.10		4.53	2.03		сырье
Сэтл Групп1	1 000 R	11.70	17.05.11		15.05.12		15.2	98.98	-1.02	46	85.00	98.98		12.96	5.89	1.03		строительство
Татнефть БО-01	5 000 R	7.25	25.03.11		20.09.13		31.6	100.25			100.10	100.25		7.27	3.61	2.19	V+//	сырье
Таттелеком 4	1 500 R	8.25	05.05.11		01.11.12		20.9	100.52			99.90	100.50		8.06	4.09	1.48		телеком
ТатфондБ 4	1 500 R	13.00	01.06.11		01.06.11		3.6	101.80		500	101.80	102.08		6.72	6.37	0.28	/B2/	банки
ТатфондБ 5	2 000 R	11.00	23.03.11	29.03.11	21.03.12	1.0	13.4	100.93			100.51	100.59	1.51		5.43	0.12	/B2/	банки
ТатфондБ 6	2 000 R	11.20	01.03.11	07.03.11	26.02.13	1.0	24.8	100.45	0.05	36 410	100.36	101.37	0.18		5.56	0.06	/B2/	банки
ТатфондБ 7	1 000 R	8.75	17.06.11	22.12.11	14.12.12	10.0	22.3	101.21	-0.46		101.00	101.47	7.20		4.31	0.77	/B2/	банки
ТВЗ БО-01	2 000 R	7.00	15.06.11	24.06.11	12.06.13	4.0	28.3											машиностр.
ТГК-1 01	4 000 R	8.50	15.03.11	15.03.12	11.03.14	13.0	37.4	101.99		36	101.29	101.74	6.62		4.16	0.96		энергетика
ТГК-1 02	5 000 R	16.99	05.07.11	11.07.11	01.07.14	5.0	41.1	104.34	0.09		104.11	104.35	5.30		8.12	0.38		энергетика
ТГК-10 об2	5 000 R	7.60	10.08.11	10.08.11	06.02.13	6.0	24.1											энергетика
ТГК-2 БО-01	5 000 R	9.00	22.03.11		17.09.13		31.5	100.10		6 139	99.70	100.05		9.15	4.48	2.10	V//	энергетика
ТГК-2-01	4 000 R	6.75	01.03.11		30.08.11		6.6	99.13			99.03			8.60	3.40	0.48	V//	энергетика
ТГК-4 об.1	5 000 R	8.00	02.06.11		31.05.12		15.7				78.01							энергетика
ТГК-5-01	5 000 R	8.75	15.04.11	16.10.13	06.10.17	32.0	80.9	101.50	0.30	5 819	101.00	101.20	8.23		4.30	2.19		энергетика
ТГК-6-01	5 000 R	8.30	03.03.11	03.09.13	24.08.17	31.0	79.4	100.00	-0.10	3	99.95	100.10	8.43		4.14	2.09		энергетика
ТГК-6Инв-1	2 000 R	10.50	22.02.11	28.02.11	21.02.12	0.0	12.4	100.42	0.22				-4.76		2.61	0.04		энергетика
ТГК-8 01	3 500 R	8.80	12.05.11		10.05.12		15.0											энергетика
ТГК-9-01	7 000 R	8.10	15.08.11	15.08.13	07.08.17	30.0	78.9	99.80		5 007	99.50	100.00	8.33		4.05	2.14		энергетика

## Рынок рублевых облигаций

Выпуск	Объем, млн	Купон, %	Дата			Месяцев до		Цена	Изм.	Торговый объем, шт (осн.+РПС)	Котировки		Доходность, %			Дюр. лет	Рейтинг F/M/S	Сектор
			купона	оферты	погаш	офрт	погаш				покупка	продажа	офрт	погаш	текущ			
<b>КОРПОРАТИВНЫЕ РУБЛЕВЫЕ ОБЛИГАЦИИ (продолжение)</b>																		
УГМК-УЭМ01	3 000 R	8.25	01.03.11		28.02.12	12.6											металлургия	
УМПО 3	3 000 R	10.00	16.06.11		14.06.12	16.2	101.98				99.02	120.00		8.56	4.89	1.16	машиностр.	
УралсибЛК БО-03	3 000 R	9.50	03.05.11		29.10.13	32.9	100.35		5	100.25	100.35		9.56	2.36	1.24	B+//	финансы	
УралсибЛК2	5 000 R	14.50	21.07.11		21.07.11	5.2	103.52	0.02	34	103.31	103.52		6.15	6.98	0.40	B+//	финансы	
УралсибЛК3	1 500 R	16.50	24.02.11		23.02.12	12.5	109.01			108.00	108.99		7.34	7.55	0.86	B+//	финансы	
УралсибЛК4	2 000 R	16.50	21.07.11		19.01.12	11.3	107.78			107.50	108.30		7.79	7.63	0.83	B+//	финансы	
УралсибЛК5	3 000 R	8.50	21.07.11		19.01.12	11.3	101.15		5	100.01			7.32	4.19	0.85	B+//	финансы	
УРСАБанк 5	3 000 R	10.05	19.04.11		18.10.11	8.2	102.70		6	102.45	102.70		5.97	4.88	0.61	B+/Ba3/	банки	
УРСАБанк 7	5 000 R	11.75	21.07.11		19.07.12	17.4	106.40	0.05	62 876	106.25	107.00		7.08	5.51	1.26	B+/Ba3/	банки	
УРСАБанк 8	10 000 R	9.00	14.04.11		09.04.15	50.5	102.10	0.10	80 712	101.90	102.10		8.56	4.40	3.19	B+/Ba3/	банки	
УрСИ БО-01	1 000 R	10.80	05.05.11	09.11.11	01.11.12	9.0	20.9									BB-/B+	телеком	
УрСИ сев06	2 000 R	10.50	19.05.11		17.11.11	9.2	102.03			75.20	102.50		6.41	5.13	0.47	BB-/B+	телеком	
УрСИ сев07	3 000 R	8.50	15.03.11		13.03.12	13.1	101.15	1.15		100.41	103.97		6.51	4.19	0.52	BB-/B+	телеком	
УрСИ сев08	2 000 R	7.50	06.04.11		03.04.13	26.0	101.00		3 264	96.08	101.40		7.99	3.70	1.62	BB-/B+	телеком	
ФСК ЭЭС-04	6 000 R	7.30	07.04.11		06.10.11	7.8	101.20	0.10	30 013	101.05			5.43	3.60	0.59	/Baa2/BBB	энергетика	
ФСК ЭЭС-06	10 000 R	7.15	29.03.11	26.09.13	15.09.20	32.0	116.7	0.06	62 871	99.50	99.96	7.28		3.57	2.21	/Baa2/BBB	энергетика	
ФСК ЭЭС-07	5 000 R	7.50	29.04.11	27.10.15	16.10.20	57.0	117.7	99.44		99.00	99.74	7.77		3.76	3.67	/Baa2/BBB	энергетика	
ФСК ЭЭС-08	10 000 R	7.15	29.03.11	26.09.13	15.09.20	32.0	116.7	99.72		99.60	100.00	7.38		3.58	2.21	/Baa2/BBB	энергетика	
ФСК ЭЭС-09	5 000 R	7.99	29.04.11	24.10.17	16.10.20	81.0	117.7	99.44	-0.01	99.20	99.35	8.03		3.91	4.83	/Baa2/BBB	энергетика	
ФСК ЭЭС-10	10 000 R	7.75	29.03.11	24.09.15	15.09.20	56.0	116.7	99.90		99.90	100.05	7.92		3.87	3.57	/Baa2/BBB	энергетика	
ФСК ЭЭС-11	5 000 R	7.99	29.04.11	24.10.17	16.10.20	81.0	117.7	99.45		99.20	99.35	8.25		4.01	4.79	/Baa2/BBB	энергетика	
ХантМанБанк-02	3 000 R	7.85	15.06.11	16.06.11	12.06.13	4.0	28.3	100.65	-0.10	2 000	100.62	100.65	5.84		3.89	0.32	/Ba3/B+	банки
ХКФ Банк-4	3 000 R	7.10	13.04.11		12.10.11	8.0	100.20		55 000	100.00			6.96	1.77	0.60	/Ba3/B+	банки	
ХКФ Банк-5	4 000 R	8.15	20.04.11	19.10.11	17.04.13	8.0	26.4	100.95		220	100.85	100.95	6.87		2.01	0.62	/Ba3/B+	банки
ХКФ Банк-6	5 000 R	7.75	15.03.11	11.12.12	10.06.14	22.0	40.4	99.80	0.12	200	99.55	99.80	8.10		1.94	1.57	/Ba3/B+	банки
ХКФ Банк-7	5 000 R	9.00	28.04.11	30.04.12	23.04.15	15.0	51.0	101.70		87 060	101.40	102.00	7.65		2.21	1.07	/Ba3/B+	банки
Х-МСтройР2	2 000 R	10.00	12.07.11		12.07.11	4.9											строительство	
Центр-инв2	3 000 R	9.25	28.06.11	29.06.12	24.06.14	17.0	40.9	101.99		75.00			7.78		4.52	1.21	/B1/	банки
ЦентрТел-5	3 000 R	9.30	01.03.11		30.08.11	6.6	101.11			100.03	101.90		5.86	4.59	0.30	B//BB-	телеком	
Черкизово БО-03	3 000 R	8.25	13.05.11		08.11.13	33.3	99.81		205 240	100.00	100.06		8.49	4.12	2.26		потреб. тов.	
Черкизово1	2 000 R	12.75	31.05.11		31.05.11	3.5	101.95			101.76	102.00		5.89	6.24	0.27		потреб. тов.	
ЧТПЗ 03об	8 000 R	8.00	26.04.11	28.04.11	21.04.15	2.0	50.9	98.25		96.50	100.00	17.81		4.06	0.17	/отозван/	производство	
ЧТПЗ БО-01	5 000 R	16.50	07.06.11	08.12.11	04.12.12	10.0	22.0	105.82	-0.17		105.75	105.93	8.96		7.78	0.71	/отозван/	производство
ЭлемЛиз-02	2 300 R	21.00	10.03.11	14.06.11	04.09.14	4.0	43.3	103.60	-0.10	27 986	103.58	103.75	9.17		5.05	0.29		финансы
ЭнергоСт-1	1 500 R	12.00	20.05.11		20.05.11	3.2											энергетика	
ЮниКредиБанк-04	10 000 R	7.00	17.05.11	16.11.12	10.11.15	21.0	57.7	99.62	-0.23		99.60	100.00	7.32		3.50	1.54	/Ba3/B+	банки
ЮниКредиБанк-05	5 000 R	7.50	08.03.11	03.09.13	01.09.15	31.0	55.3	99.69		99.70	99.90	7.78		3.75	2.13	/Ba3/B+	банки	
Юнимилк 01	2 000 R	14.00	08.03.11		06.09.11	6.8				100.66							потреб. тов.	
ЮТК БО-01	2 000 R	11.00	20.04.11	21.10.11	17.10.12	8.0	20.4	103.67		76.00	103.99	5.50		2.64	0.63	/B1/B	телеком	
ЮТК БО-04	1 000 R	11.40	21.04.11		18.10.12	20.4	105.30			101.00	105.98		8.23	2.70	1.43	/B1/B	телеком	
ЮТК-05 об.	2 000 R	7.80	01.06.11		30.05.12	15.7	100.50			100.00	101.00		7.75	3.97	1.14	/B1/B	телеком	
ЮТЭйр-Ф БО-1	1 500 R	12.50	29.03.11		26.03.13	25.7	108.25		68 459	107.90	108.25		8.46	2.88	1.73		транспорт	
ЮТЭйр-Ф БО-2	1 500 R	12.50	29.03.11		26.03.13	25.7	108.25	0.15	23 126	107.90	108.30		8.46	2.88	1.73		транспорт	
ЮТЭйр-Ф БО-3	1 500 R	9.45	24.03.11		19.12.13	34.6	102.57			102.50	102.70		8.69	2.30	2.30		транспорт	
Якутскэн БО-01	3 000 R	8.25	08.03.11		03.09.13	31.1	101.03			100.00	102.50		7.95	4.07	2.11	BB//	энергетика	
Якутскэн02	1 200 R	10.30	10.03.11		08.03.12	12.9	103.15			103.05	103.18		6.92	4.98	0.84	BB//	энергетика	

## Рынок рублевых облигаций

Выпуск	Объем, млн	Купон, %	Дата			Месяцев до		Цена	Изм.	Торговый объем, шт (осн.+РПС)	Котировки		Доходность, %			Дюр, лет	Рейтинг F/M/S	Сектор
			купона	оферты	погаш	офрт	погаш				покупка	продажа	офрт	погаш	текущ			
<b>ГОСУДАРСТВЕННЫЕ И МУНИЦИПАЛЬНЫЕ ОБЛИГАЦИИ</b>																		
Беларусь-01	7 000 R	8.70	24.03.11		20.12.12	22.5	99.88	0.03			99.73	100.00		9.06	2.17	1.56	гос. бумаги	
Волгогр064	1 000 R	7.75	17.05.11		15.05.12	15.2	100.50				100.00	100.90		6.88	3.85	0.57	//BB-	
Волгогр069	2 000 R	8.75	08.06.11		04.06.14	40.2	101.11				100.80	101.20		7.65	4.32	2.02	//BB-	
ИркОбл31-5	2 200 R	7.70	24.02.11		26.10.11	8.5	100.73				98.00	101.00		6.40	2.55	0.48	//B	
ИркОбл31-6	3 800 R	9.15	15.04.11		22.11.12	21.6	100.87				100.10	101.90		8.41	3.56	0.85	//B	
Казань07	2 000 R	8.75	23.03.11		15.12.14	46.7	101.00		6		101.10	101.40		8.29	2.16	2.00	муниципальный	
КалужОбл-2	1 300 R	8.40	28.02.11		29.08.11	6.5	100.98				100.51			6.40	2.02	0.49	BB-/	
КалужОбл-3	1 000 R	8.95	03.03.11		29.11.12	21.8	102.49							7.31	2.18	1.29	BB-/	
КалужОбл-4	1 500 R	10.11	30.03.11		26.06.13	28.8	104.80				103.90	106.65		7.41	2.40	1.59	BB-/	
Карелия 11	800 R	9.80	12.05.11		10.05.12	15.0	102.09				101.21	102.85		7.30	4.79	0.78	BB-/	
Карелия 3	2 000 R	9.91	24.03.11		18.06.15	52.8	104.41							8.03	2.37	2.12	BB-/	
КОМИ 7в об	1 000 R	8.00	23.05.11		22.11.13	33.7	100.00		1 740		97.53	101.96		8.15	3.97	1.92	BB/Ba2/	
КОМИ 8в об	1 000 R	7.50	05.03.11		03.12.15	58.4	95.06				93.55	96.00		8.13	3.93	3.27	BB/Ba2/	
КОМИ 9в об	2 100 R	7.75	19.04.11		18.10.14	44.7	99.58	-0.07			99.50	100.00		7.70	3.88	2.60	BB/Ba2/	
КраснЯрк4	10 200 R	11.14	12.05.11		08.11.12	21.1	105.15	-0.05	423 948		105.05	105.30		6.77	2.64	1.16	BB+/Ba2/BB+	
ЛенОбл-3об	1 300 R	12.00	10.06.11		05.12.14	46.3	115.59				114.00	116.18		7.25	5.18	2.95	BB/BB	
МГор39-об	4 800 R	8.00	21.07.11		21.07.14	41.8	100.26	0.26	25 040		100.10	100.47		7.49	3.96	2.85	BBB/Baa1/BBB	
МГор44-об	5 000 R	8.00	24.06.11		24.06.15	53.0	100.49				98.61	100.20		7.34	3.97	3.50	BBB/Baa1/BBB	
МГор45-об	15 000 R	8.00	27.06.11		27.06.12	16.6	102.40	0.20	118 668		102.19	102.49		6.23	3.90	1.23	BBB/Baa1/BBB	
МГор48-об	30 000 R	8.00	11.06.11		11.06.22	137.8	91.20	0.35	50 001		90.56	91.20		8.19	4.37	7.04	BBB/Baa1/BBB	
МГор49-об	25 000 R	8.00	14.06.11		14.06.17	77.1	99.00	0.45	135 157		98.51	99.00		7.59	4.03	4.73	BBB/Baa1/BBB	
МГор50-об	15 000 R	8.00	18.06.11		18.12.11	10.2	101.91		10 136		101.91	101.99		5.71	3.91	0.78	BBB/Baa1/BBB	
МГор53-об	15 000 R	8.00	01.03.11		01.09.13	31.0	101.05		400 000		101.20	101.20		7.09	3.93	2.13	BBB/Baa1/BBB	
МГор54-об	15 000 R	8.00	05.03.11		05.09.12	19.0	101.93	-0.10	50 000		102.00	102.19		6.46	3.89	1.36	BBB/Baa1/BBB	
МГор56-об	20 000 R	8.00	22.03.11		22.09.16	68.2	98.56	0.06	291		98.11	98.56		7.69	4.03	4.21	BBB/Baa1/BBB	
МГор58-об	15 000 R	10.00	01.03.11		01.06.11	3.6	101.60	-0.05	72 411		101.51	101.60		4.54	2.43	0.28	BBB/Baa1/BBB	
МГор61-об	15 000 R	15.00	03.03.11		03.06.13	28.0	118.45		120 000		117.65	118.45		6.47	3.12	1.85	BBB/Baa1/BBB	
МГор62-об	20 000 R	15.00	08.03.11		08.06.14	48.3	117.99	0.06	931 108		117.95	117.99		7.30	3.14	2.52	BBB/Baa1/BBB	
МГор63-об	15 000 R	15.00	10.03.11		10.12.13	34.3	120.58		47		120.10	120.58		7.09	3.07	2.19	BBB/Baa1/BBB	
МГор66-об	110 000 R	8.75	23.02.11		23.11.18	94.6	106.04	0.04			104.74	106.30		7.72	2.08	5.31	BBB/Baa1/BBB	
Мос. обл. 6в	12 000 R	9.00	19.04.11		19.04.11	21.1	100.63	0.03	147 648		100.52	100.63		5.34	4.46	0.17	/B1/отозван	
Мос. обл. 7в	16 000 R	8.00	20.04.11		16.04.14	38.6	99.19	0.09	200 000		99.10	99.25		8.46	4.02	2.57	/B1/отозван	
Мос. обл. 8в	10 000 R	9.00	14.06.11		11.06.13	28.3	101.80		1 000		101.65	101.84		7.78	4.41	1.26	/B1/отозван	
Мос. обл. 9в	33 000 R	18.00	10.04.11		15.03.12	13.2	109.95				109.55	110.00		6.52	7.62	0.78	/B1/отозван	
НижгорОбл3	2 000 R	7.70	21.04.11		20.10.11	8.3	100.75		14 000		100.75	101.00		6.84	3.81	0.62	В+отозван/	
НижгорОбл4	2 700 R	8.00	24.05.11		17.11.12	21.4	101.11				100.22	101.70		7.08	3.92	1.12	В+отозван/	
ФФЗ 25063	30 000 R	6.20	11.05.11		09.11.11	8.9	101.18	-0.11	104 000		101.16	101.25		4.64	1.53	0.69	BBB/Baa1/BBB	
ФФЗ 25064	45 000 R	11.90	20.04.11		18.01.12	11.3	106.60	0.05	146 673		106.48	106.64		4.66	2.78	0.85	BBB/Baa1/BBB	
ФФЗ 25065	46 000 R	12.00	30.03.11		27.03.13	25.7	111.48	-0.02	69 146		111.35	111.48		6.31	2.68	1.78	BBB/Baa1/BBB	
ФФЗ 25066	40 000 R	10.55	06.04.11		06.07.11	4.7	102.54		1350 000		102.54	102.55		3.99	2.56	0.37	BBB/Baa1/BBB	
ФФЗ 25067	45 000 R	11.30	20.04.11		17.10.12	20.4	108.77	0.02	95 000		108.67	108.80		5.89	2.59	1.46	BBB/Baa1/BBB	
ФФЗ 25068	45 000 R	12.00	23.02.11		20.08.14	42.8	115.57	-0.11	200 000		115.60	115.78		7.05	5.18	2.68	BBB/Baa1/BBB	
ФФЗ 25070	44 947 R	10.00	30.03.11		28.09.11	7.5	103.40	-0.02	50 000		103.35	103.50		4.40	4.82	0.57	BBB/Baa1/BBB	
ФФЗ 25071	80 000 R	8.10	01.06.11		26.11.14	46.0	103.47	-0.08	421 001		103.41	103.47		7.16	3.90	3.07	BBB/Baa1/BBB	
ФФЗ 25072	150 000 R	7.15	27.07.11		23.01.13	23.6	101.60	0.03	115 522		101.60	101.62		6.36	3.51	1.73	BBB/Baa1/BBB	
ФФЗ 25073	150 000 R	6.85	03.08.11		01.08.12	17.8	101.54	-0.03	903 502		101.54	101.57		5.82	3.36	1.34	BBB/Baa1/BBB	
ФФЗ 25075	128 008 R	6.88	20.07.11		15.07.15	53.7	98.60	-0.05	13 532		98.60	98.65		7.39	3.48	3.60	BBB/Baa1/BBB	
ФФЗ 25076	29 811 R	7.10	15.09.11		13.03.14	37.4	100.60	0.06	235 002		100.56	100.67		6.99	4.62	2.63	BBB/Baa1/BBB	
ФФЗ 25077	7 419 R	7.35	27.07.11		20.01.16	60.0	99.85	0.15	6 501		99.81	99.90		7.52	3.67	3.92	BBB/Baa1/BBB	
ФФЗ 25078	53 241 R	6.70	10.08.11		06.02.13	24.1	100.77	0.01	121 402		100.77	100.79		6.38	3.44	1.77	BBB/Baa1/BBB	
ФФЗ 26198	42 117 R	6.00	03.11.11		02.11.12	20.9	99.49		30 000					6.30	6.03	1.56	BBB/Baa1/BBB	
ФФЗ 26199	44 400 R	6.10	13.04.11		11.07.12	17.1	100.55	-0.07	240 005		100.55	100.64		5.81	1.51	1.28	BBB/Baa1/BBB	
ФФЗ 26200	50 000 R	6.10	20.04.11		17.07.13	29.5	99.08		129 958		99.45	99.77		6.67	1.54	2.12	BBB/Baa1/BBB	
ФФЗ 26202	40 000 R	11.20	23.03.11		17.12.14	46.7	114.47	0.12	167 000		114.40	114.55		7.06	2.44	2.97	BBB/Baa1/BBB	
ФФЗ 26203	111 461 R	6.90	10.08.11		03.08.16	66.6	97.97	0.02	16864 672		97.85	98.00		7.49	3.51	4.31	BBB/Baa1/BBB	
ФФЗ 46002	62 000 R	8.00	10.08.11		08.08.12	18.0	102.29	-0.71	205 000		102.60	103.00		5.64	3.90	0.91	BBB/Baa1/BBB	
ФФЗ 46014	29 145 R	7.00	09.03.11		29.08.18	91.8	99.41		65 000		95.46	100.00		7.23	3.51	5.28	BBB/Baa1/BBB	
ФФЗ 46017	80 000 R	7.00	11.05.11		03.08.16	66.6	98.20		5138 954		95.56	99.00		7.18	1.78	3.96	BBB/Baa1/BBB	
ФФЗ 46018	128 934 R	8.00	09.03.11		24.11.21	131.2	97.07		9953 126		94.59	97.15		7.61	2.06	6.46	BBB/Baa1/BBB	
ФФЗ 46019	26 000 R		30.03.11		20.03.19	98.5	73.62		1604 762		71.40			7.75		4.88	BBB/Baa1/BBB	
ФФЗ 46020	116 911 R	6.90	10.08.11		06.02.36	90.4	90.50	0.30	110 000		90.00	90.50		7.93	3.80	10.66	BBB/Baa1/BBB	
ФФЗ 46021	92 794 R	7.00	16.02.11		08.08.18	91.1	91.17		3838 392		89.29	91.50		7.42	3.83	5.14	BBB/Baa1/BBB	
РязОбл-01	2 100 R																	

## Рынок еврооблигаций

Выпуск	Объем, млн	Купон, %	Дата			Месяцев до		Цена	Изм.	Торговый объем, шт	Котировки		Доходность, %			Дюр, лет	Рейтинг F/M/S	Сектор
			купона	оферты	погаш	офрт	погаш				покупка	продажа	офрт	погаш	текущ			
<b>ЕВРООБЛИГАЦИИ</b>																		
Ak bars-11	300 \$	9.25	20.06.11		20.06.11	4.2	101.90	-0.01					3.71	4.54	0.34	BB/Baa3/	банки	
Ak bars-12	225 \$	10.25	03.06.11		03.12.12	21.9	108.50	0.02					5.24	4.72	1.63	BB/Baa3/	банки	
Alfa-Bank-12	500 \$	8.20	25.06.11		25.06.12	16.6	106.12	0.02					3.56	3.86	1.28	BB/Baa1/B+	банки	
Alfa-Bank-13	400 \$	9.25	24.06.11	24.06.11	24.06.13	4.0	28.7	108.98	-0.03			-14.01	4.24	0.39	BB/Baa1/B+	банки		
Alfa-Bank-15_03_18	600 \$	8.00	18.03.11		18.03.15	49.8	105.11	-0.02					6.56	3.81	3.37	BB/Baa1/B+	банки	
Alfa-Bank-17	300 \$	8.64	22.02.11	22.02.12	22.02.17	12.0	73.3	101.14				7.46	4.27	0.93	BB/Baa1/B+	банки		
Alfa-Bank-17_09_25	1 000 \$	7.88	25.03.11		25.09.17		80.5	102.88					7.32	3.85	4.97	BB/Baa1/B+	банки	
Alliance Oil-15	350 \$	9.88	11.03.11		11.03.15		49.5									B/B+	сырье	
Alrosa-14	500 \$	8.88	17.05.11		17.11.14		45.7	112.88	0.04				5.06	3.93	3.17	BB-/Baa3/BB-	сырье	
Alrosa-20	1 000 \$	7.75	03.05.11		03.11.20		118.3	106.25	0.14				6.86	3.65	6.72	BB-/Baa3/BB-	сырье	
Bank St-Petersburg-17	100 \$	10.50	25.07.11		25.07.17		78.4									/Baa3/	банки	
BoM-13	500 \$	7.34	13.05.11		13.05.13		27.3	106.44	0.03				4.29	3.45	2.04	BBB-/Baa1/	банки	
BoM-15	300 \$	7.50	25.05.11		25.11.15		58.2	99.49	0.31				7.62	3.77	3.89	BBB-/Baa1/	банки	
BoM-15_03_11	750 \$	6.70	11.03.11		11.03.15		49.5	103.88					5.62	3.22	3.45	BBB-/Baa1/	банки	
BoM-17	400 \$	6.81	10.05.11		10.05.17		75.9	102.05	0.01				6.40	3.34	4.95	BBB-/Baa1/	банки	
Business Alliance-12	8 323 R	8.88	25.04.11		25.04.12		14.5										банки	
Credit Europe Bank-13	300 \$	7.75	20.05.11		20.05.13		27.5	102.88	-0.03				6.36	3.77	2.03	/Baa3/	банки	
EURDEV-14	500 \$	7.38	29.03.11		29.09.14		44.1	108.74	-0.05				4.72	3.39	3.11	BBB/A3/BBB	банки	
Eurochem12	300 \$	7.88	21.03.11		21.09.12		19.5	103.88					5.31	3.79	1.46	BB/BB	химия	
Evraz-13	1 050 \$	8.88	24.04.11		24.04.13		26.7	108.70	0.02				4.65	4.08	1.96	B+/B1/B	металлургия	
Evraz-15	750 \$	8.25	10.05.11		10.11.15		57.7	108.56	-0.16				6.14	3.80	3.86	/Baa3/BB-	металлургия	
Evraz-18	550 \$	9.50	24.04.11		24.04.18		87.5	114.25	-0.30				6.95	4.16	5.19	B+/B1/B	металлургия	
Gallery-13 CLN	175 \$	10.13	12.05.11		12.05.13		27.3									/Caa1/D	сырье	
Gazprom-11 CHF	500 C	9.00	23.04.11		23.04.11		2.3	101.50	-0.03				1.09	8.87	0.19	BBB/Baa1/BBB	сырье	
Gazprom-12	1 000 €	4.56	09.12.11		09.12.12		22.1	103.50	-0.03				2.54	4.41	1.76	BBB/Baa1/BBB	сырье	
Gazprom-12 JPY	30 000 Y	2.89	15.05.11		15.11.12		21.3	100.28	0.00				2.73	1.44	1.69	BBB/Baa1/BBB	сырье	
Gazprom-13	1 750 \$	9.63	01.03.11		01.03.13		24.9	113.06	0.04				3.00	4.26	1.82	BBB/Baa1/BBB	сырье	
Gazprom-13 GBP	800 G	6.58	31.10.11		31.10.13		33.0	106.16	0.09				4.08	6.20	2.49	BBB/Baa1/BBB	сырье	
Gazprom-13-2	1 222 \$	4.51	22.07.11		22.07.13		29.6	103.46	0.01				3.02	2.18	2.30	BBB/Baa1/BBB	сырье	
Gazprom-13-5	400 \$	7.34	11.04.11		11.04.13		26.2	108.99	-0.06				3.01	3.37	1.97	BBB/Baa1/BBB	сырье	
Gazprom-13-6	500 \$	7.51	31.07.11		31.07.13		29.9	110.38	0.28				3.09	3.40	2.26	BBB/Baa1/BBB	сырье	
Gazprom-14	780 €	5.03	25.02.11		25.02.14		36.9	104.03	0.01				3.57	4.84	2.71	BBB/Baa1/BBB	сырье	
Gazprom-14_07_31	1 250 \$	8.13	31.07.11		31.07.14		42.1	113.06	-0.02				4.14	3.61	3.04	BBB/Baa1/BBB	сырье	
Gazprom-14-2	700 €	5.36	31.10.11		31.10.14		45.2	104.99	-0.01				3.85	5.11	3.36	BBB/Baa1/BBB	сырье	
Gazprom-15	1 000 €	5.88	01.06.11		01.06.15		52.3	106.04	0.01				4.26	5.54	3.71	BBB/Baa1/BBB	сырье	
Gazprom-15_02_04	850 €	8.13	04.02.12		04.02.15		48.4	114.02	0.00				2.39	7.13	3.52	BBB/Baa1/BBB	сырье	
Gazprom-15_11_29	1 000 \$	5.09	29.05.11		29.11.15		58.3	102.38	0.57				4.53	2.49	4.18	BBB/Baa1/BBB	сырье	
Gazprom-16	1 350 \$	6.21	22.05.11		22.11.16		70.3	105.88	0.93				5.02	2.93	4.78	BBB/Baa1/BBB	сырье	
Gazprom-17	500 €	5.14	22.03.11		22.03.17		74.3	101.92	0.00				4.71	5.04	5.05	BBB/Baa1/BBB	сырье	
Gazprom-17-2	500 €	5.44	02.11.11		02.11.17		81.8	102.56	0.02				4.92	5.30	5.60	BBB/Baa1/BBB	сырье	
Gazprom-18	1 200 €	6.61	13.02.12		13.02.18		85.2	106.91	0.04				5.32	6.18	5.71	BBB/Baa1/BBB	сырье	
Gazprom-18-2	1 100 \$	8.15	11.04.11		11.04.18		87.1	114.74	-0.14				5.62	3.55	5.40	BBB/Baa1/BBB	сырье	
Gazprom-19	2 250 \$	9.25	23.04.11	23.04.12	23.04.19	14.0	99.7									BBB/Baa1/BBB	сырье	
Gazprom-20	1 250 \$	7.20	01.08.11		01.02.20		109.1	107.64	-0.09				4.67	3.34	3.00	BBB/Baa1/BBB	сырье	
Gazprom-22	1 300 \$	6.51	07.03.11		07.03.22		134.6	102.42	0.18				6.20	3.18	7.64	BBB/Baa1/BBB	сырье	
Gazprom-34	1 200 \$	8.63	28.04.11	28.04.14	28.04.34	39.0	282.5	120.11	-0.21			2.10	3.59	2.82	BBB/Baa1/BBB	сырье		
Gazprom-37	1 250 \$	7.29	16.02.11		16.08.37		322.7	103.86	-0.12				6.97	3.51	11.51	BBB/Baa1/BBB	сырье	
Gazprombank-11	300 \$	7.97	15.06.11		15.06.11		4.0	101.92	-0.10				2.19	3.91	0.33	/Baa3/BB	банки	
Gazprombank-13	500 \$	7.93	28.06.11		28.06.13		28.8	107.82					4.42	3.68	2.15	/Baa3/BB	банки	
Gazprombank-14	500 \$	6.25	15.06.11		15.12.14		46.7	102.66					5.47	3.04	3.35	/Baa3/BB	банки	
Gazprombank-15	1 000 \$	6.50	23.03.11		23.09.15		56.1	103.71					5.57	3.13	3.86	/Baa3/BB	банки	
Gazprombank-16	120 \$	7.35	08.05.11		08.05.16		63.7	108.23					5.42	6.79	4.22	/Baa3/BB	банки	
Gazstream-13	647 \$	5.63	22.07.11		22.07.13		29.6	103.53	-0.04				4.09	2.72	2.26	BBB/Baa1/BBB	сырье	
HCFB-11	500 \$	11.00	20.06.11		20.06.11		4.2	102.38	0.00				4.06	5.37	0.34	/Baa3/B+	банки	
HCFB-11-2	450 \$	11.75	11.08.11		11.08.11		5.9	103.42	-0.01				4.63	5.68	0.48	/Baa3/B+	банки	
IIB-13	200 \$	11.00	15.02.11		15.02.13		24.4	13.50					177.96	40.74	0.58	D/Caa2/D	банки	
Income-Lada-11 CLN	38 \$	18.00	23.03.11		20.06.11		4.2										торговля	
KZOSRU-11	200 \$	9.25	30.04.11		30.10.11		8.6	97.27	-0.19				13.34	4.76	0.65	RD/D	химия	
LenSpetsSMU-15	150 \$	9.75	09.05.11		09.11.15		57.6									/B	строительство	
Lukoil-14	900 \$	6.38	05.05.11		05.11.14		45.3	107.74	-0.06				4.11	2.96	3.27	BBB-/Baa2/BBB-	сырье	
Lukoil-17	500 \$	6.36	07.06.11		07.06.17		76.8	105.26	-0.20				5.36	3.02	5.13	BBB-/Baa2/BBB-	сырье	
Lukoil-19	600 \$	7.25	05.05.11		05.11.19		106.2	108.50	-0.17				5.98	3.34	6.40	BBB-/Baa2/BBB-	сырье	
Lukoil-20	800 \$	6.13	09.05.11		09.11.20		118.5										сырье	
Lukoil-22	500 \$	6.66	07.06.11		07.06.22		137.7	102.33	-0.23				6.36	3.25	7.82	BBB-/Baa2/BBB-	сырье	
MBRD-16	60 \$	8.88	10.03.11	10.03.11	10.03.16	1.0	61.7	95.88				76.31	4.63	0.05	B+/B1/	банки		
MDM-11	200 \$	9.75	21.07.11		21.07.11		5.2	102.75					3.34	4.74	0.43	BB/Baa2/B+	банки	
Mirax-11	180 \$	9.45	20.03.11		20.03.11		1.1									/Ca1/	строительство	
Moscow-11	374 €	6.45	12.10.11		12.10.11		8.0	103.01	0.00				1.80	6.26	0.66	BBB/Baa1/BBB	муниципальный	
Moscow-16	407 €	5.06	20.10.11		20.10.16		69.2	101.38	0.00				4.72	5.00	4.90	BBB/Baa1/BBB	муниципальный	
MTS-12	400 \$	8.00	28.07.11		28.01.12													

## Рынок еврооблигаций

Выпуск	Объем, млн	Купон, %	Дата			Месяцев до		Цена	Изм.	Торговый объем, шт	Котировки		Доходность, %			Дюр, лет	Рейтинг F/M/S	Сектор
			купона	оферты	погаш	офрт	погаш				покупка	продажа	офрт	погаш	текущ			
<b>ЕВРООБЛИГАЦИИ</b>																		
Promsvyazbank-13	150 \$	10.75	15.07.11	15.07.11	15.07.13	5.0	29.4	110.18	0.08				-12.12		4.88	0.45	BB-/Ba2/отозван	банки
Promsvyazbank-15	200 \$	12.75	27.05.11		27.05.15		52.1	115.25	-0.31					8.43	5.53	3.28	BB-/Ba2/отозван	банки
Promsvyazbank-16	200 \$	11.25	08.07.11		08.07.16		65.7	111.13	-0.12					8.62	5.06	4.05	BB-/Ba2/отозван	банки
Promsvyazbank-18	100 \$	12.50	31.07.11		31.01.18		84.8	110.16	0.46					11.30	5.67	4.61	BB-/Ba2/отозван	банки
Raspadskaya-12	300 \$	7.50	22.05.11		22.05.12		15.4	103.66						4.50	3.62	1.19	/B1/B+	сырьё
RenCap-13	225 \$	13.00	01.04.11		01.04.13		25.9	103.38						206.33	62.88	0.30	B-/B1/B-	банки
Rosbank-12	130 \$	9.00	01.07.11		01.07.12		16.8	102.25						7.25	4.40	1.27	BBB+/Baa3/BB+	банки
Rosselkhozbank-12 CHF	150 C	6.26	30.04.11		30.04.12		14.7	103.56	-0.01					3.18	6.05	1.14	BBB/Baa1/	банки
Rosselkhozbank-13	700 \$	7.18	16.05.11		16.05.13		27.4	107.38	-0.11					3.73	3.34	2.06	BBB/Baa1/	банки
Rosselkhozbank-13 RUB	30 000 R	7.50	25.03.11		25.03.13		25.7	100.52	0.02					7.22	3.73	1.87	BBB/Baa1/	банки
Rosselkhozbank-14	750 \$	7.13	14.07.11		14.01.14		35.5	107.88	0.38					4.22	3.30	2.63	BBB/Baa1/	банки
Rosselkhozbank-14-2	1 000 \$	9.00	11.06.11		11.06.14		40.4	113.75	0.03					4.50	3.96	2.87	BBB/Baa1/	банки
Rosselkhozbank-16	500 \$	6.97	21.03.11	21.09.11	21.09.16	7.0	68.2	100.35	-0.01			6.35		5.81	3.47	0.57	BBB/Baa1/	банки
Rosselkhozbank-11	1 250 \$	6.30	15.05.11		15.05.17		76.1	102.51	-0.02					5.81	3.07	5.06	BBB/Baa1/	банки
Rosselkhozbank-18	1 000 \$	7.75	29.05.11		29.05.18		88.7	110.25	0.68					5.99	3.52	5.54	BBB/Baa1/	банки
RTM-11 CLN	125 \$	12.00	04.03.11		04.03.11		0.6											торговля
RusHydro-15	20 000 R	7.88	28.04.11		28.10.15		57.2										/Baa3/BBB-	энергетика
Russia-15	2 000 \$	3.63	29.04.11		29.04.15		51.2	99.76	-0.11					3.69	1.82	3.83	BBB/Baa1/BBB	гос. бумаги
Russia-18	3 466 \$	11.00	24.07.11		24.07.18		90.6	139.94	0.13					4.60	3.93	5.49	BBB/Baa1/BBB	гос. бумаги
Russia-20	3 500 \$	5.00	29.04.11		29.04.20		112.1	99.49	-0.08					5.07	2.51	7.20	BBB/Baa1/BBB	гос. бумаги
Russia-28	2 500 \$	12.75	24.06.11		24.06.28		211.3	172.04	0.05					6.01	3.70	9.15	BBB/Baa1/BBB	гос. бумаги
Russia-30	21 218 \$	7.50	31.03.11		31.03.30		232.8	114.60	-0.14	2 000				4.95	3.27	5.45	BBB/Baa1/BBB	гос. бумаги
RusStandard-11	350 \$	8.63	05.05.11		05.05.11		2.7	101.09	0.08					3.67	4.27	0.22	B+/Ba3/B+	банки
RusStandard-15	200 \$	8.88	16.06.11		16.12.15		58.9	98.40	0.01					9.29	4.51	3.80	B+/Ba3/B+	банки
RusStandard-16	200 \$	9.75	01.06.11		01.12.16		70.6	99.53	0.01					11.09	4.90	4.15	B+/Ba3/B+	банки
RZD-17	1 500 \$	5.74	03.04.11		03.04.17		74.7	102.88						5.18	2.79	5.04	BBB/Baa1/BBB	транспорт
Sberbank-11	750 \$	5.93	14.05.11		14.11.11		9.1	103.45	-0.01					1.29	2.87	0.73	BBB/Baa1/	банки
Sberbank-13	500 \$	6.48	15.05.11		15.05.13		27.4	107.40	0.17					3.05	3.02	2.08	BBB/Baa1/	банки
Sberbank-13-2	500 \$	6.47	02.07.11		02.07.13		29.0	107.40	0.13					3.22	3.01	2.20	BBB/Baa1/	банки
Sberbank-14 CHF	400 C	3.50	12.11.11		12.11.14		45.6											банки
Sberbank-15_07	1 500 \$	5.50	07.07.11		07.07.15		53.5	102.84	-0.04					4.77	2.67	3.86	BBB/Baa1/	банки
Sberbank-17	1 000 \$	5.40	24.03.11		24.09.17		80.5	100.15	0.11					5.37	2.70	5.39	BBB/Baa1/	банки
Severstal-13	1 250 \$	9.75	29.07.11		29.07.13		29.9	112.20	0.02					4.45	4.34	2.20	B+/Ba3/BB-	сырьё
Severstal-14	375 \$	9.25	19.04.11		19.04.14		38.7	112.23	0.05					5.04	4.12	2.71	B+/Ba3/BB-	сырьё
Severstal-17	1 000 \$	6.70	25.04.11		25.10.17		81.5	100.38	-0.03					6.63	3.34	5.23	B+/Ba3/BB-	сырьё
Sibirtelecom-11 CLN	90 \$	7.70	24.04.11		24.04.11		2.3										BB/	телеком
SINEK-15	250 \$	7.70	03.08.11		03.08.15		54.4	106.43	-0.14					6.04	3.62	3.77	BBB-/Ba1/	финансы
Sovkornot-17	800 \$	5.38	27.04.11		27.10.17		81.6	97.00						5.92	2.77	5.45		транспорт
Tatfondbank-12	0 \$	12.00	02.02.12		02.02.12		11.8	104.46						6.93	11.49	0.93	/B2/	банки
TMK-11	600 \$	10.00	29.07.11		29.07.11		5.5	103.05	0.00					3.24	4.85	0.45	/B1/B	производство
TMK-18	500 \$	7.75	27.07.11		27.01.18		84.6	100.08	0.09					7.28	3.87	5.29	/B1/B	производство
TNK-11	500 \$	6.88	18.07.11		18.07.11		5.1	102.29	-0.01					1.48	3.36	0.42	BBB-/Baa2/BBB-	сырьё
TNK-12	500 \$	6.13	20.03.11		20.09.12		19.5	103.92	-0.40					3.58	2.95	1.49	BBB-/Baa2/BBB-	сырьё
TNK-13	600 \$	7.50	13.03.11		13.03.13		25.3	108.44	0.01					3.27	3.46	1.88	BBB-/Baa2/BBB-	сырьё
TNK-15	500 \$	6.25	02.08.11		02.02.15		48.3	106.11	0.00					4.55	2.94	3.50	BBB-/Baa2/BBB-	сырьё
TNK-16	1 000 \$	7.50	18.07.11		18.07.16		66.0	111.08	-0.01					5.13	3.38	4.47	BBB-/Baa2/BBB-	сырьё
TNK-17	800 \$	6.63	20.03.11		20.03.17		74.2	106.32	0.04					5.40	3.12	4.89	BBB-/Baa2/BBB-	сырьё
TNK-18	1 100 \$	7.88	13.03.11		13.03.18		86.1	113.38	0.25					5.56	3.47	5.36	BBB-/Baa2/BBB-	сырьё
TNK-20	500 \$	7.25	02.08.11		02.02.20		109.2	108.69	-0.08					5.98	3.34	6.64	BBB-/Baa2/BBB-	сырьё
TransCapitalBank-17	100 \$	10.51	18.07.11		18.07.17		78.2	102.06						11.12	5.15	4.48	/B1/	банки
TransCreditBank-11	350 \$	9.00	25.06.11		25.06.11		4.4	102.19						2.75	4.40	0.36	/Ba1/BB	банки
Transneft-12	500 \$	6.10	27.06.11		27.06.12		16.6	104.90						2.44	2.91	1.31	/Baa1/BBB	сырьё
Transneft-12-2	700 €	5.38	27.06.11		27.06.12		16.6	103.84						2.51	2.59	1.32	/Baa1/BBB	сырьё
Transneft-13	600 \$	7.70	07.08.11		07.08.13		30.2	110.38						3.31	3.49	2.27	/Baa1/BBB	сырьё
Transneft-14	1 300 \$	5.67	05.03.11		05.03.14		37.2	105.50						3.75	2.69	2.74	/Baa1/BBB	сырьё
Transneft-18	1 050 \$	8.70	07.08.11		07.08.18		91.0	122.01						5.12	3.56	5.69	/Baa1/BBB	сырьё
URSA-11-1	130 \$	12.00	30.06.11		30.12.11		10.6	106.89						3.92	5.61	0.83	B+/Ba3/	банки
URSA-11-2	300 €	8.30	16.11.11		16.11.11		9.2	103.14						3.92	8.05	0.74	B+/Ba3/	банки
UTK-13 CLN	3 500 R	9.00	04.06.11	04.06.11	04.06.13	4.0	28.0										/B1/B	телеком
VEB-16 CHF	400 C	3.75	17.02.12		17.02.16		61.0	99.86						224.54	3.76	0.01	BBB/Baa1/BBB	банки
VEB-17	600 \$	5.45	22.05.11		22.11.17		82.4	99.48						5.54	2.74	5.53	BBB/Baa1/BBB	банки
VEB-20	1 600 \$	6.90	09.07.11		09.07.20		114.4	104.00						6.33	3.32	6.86	BBB/Baa1/BBB	банки
VEB-25	1 000 \$	6.80	22.05.11		22.11.25		179.8	99.05						6.90	3.43	9.06	BBB/Baa1/BBB	банки
Vimpelcom-11	300 \$	8.38	22.04.11		22.10.11		8.3	104.45	-0.05					1.84	4.01	0.66	/Ba2/BB+	телеком
Vimpelcom-13	1 000 \$	8.38	30.04.11		30.04.13		26.9	108.19						4.44	3.87	1.98	/Ba2/BB+	телеком
Vimpelcom-16	600 \$	8.25	23.05.11		23.05.16		64.2	108.86	0.13					6.25	3.79	4.22	/Ba2/BB+	телеком
Vimpelcom-16_02_02	500 \$	6.49	02.08.11		02.02.16		60.5	102.25						5.96	3.18	4.20	/Ba2/BB+	телеком
Vimpelcom-18																		

# Департамент по операциям с долговыми инструментами

## Исполнительный директор, руководитель департамента

Борис Гинзбург, ginzburgbi@uralsib.ru

## Управление продаж и торговли

### Руководитель управления

Сергей Шемардов, she\_sa@uralsib.ru

### Управление продаж

Коррадо Таведжиа, taveggiac@uralsib.ru  
Елена Довгань, dov\_en@uralsib.ru  
Анна Карпова, karpovaam@uralsib.ru  
Дмитрий Попов, popovdv@uralsib.ru  
Дэниэл Фельцман, feltsmad@uralsib.ru  
Екатерина Кочемазова, kochemazovaea@uralsib.ru

### Управление торговли

Андрей Борисов, bor\_av@uralsib.ru  
Вячеслав Чалов, chalovvg@uralsib.ru  
Наталья Храброва, khrabrovann@uralsib.ru

## Управление по рынкам долгового капитала

### Корпоративные выпуски

Артемий Самойлов, samojlova@uralsib.ru  
Виктор Орехов, ore\_vv@uralsib.ru  
Дарья Союшкина, sonyushkinada@uralsib.ru  
Алексей Чекушин, chekushinay@uralsib.ru

### Региональные выпуски

Кирилл Иванов, ivanovkv@uralsib.ru  
Александр Маргеев, margeevas@uralsib.ru

### Сопровождение проектов

Гюзель Тимошкина, tim\_gg@uralsib.ru  
Галина Гудыма, gud\_gi@uralsib.ru  
Наталья Грищенко, grischenkovane@uralsib.ru  
Антон Кулаков, kulakovak@uralsib.ru

## Аналитическое управление

### Руководитель управления

Константин Чернышев, che\_kb@uralsib.ru

### Дирекция анализа долговых инструментов

Руководитель Дмитрий Дудкин, dudkindi@uralsib.ru

### Заместитель руководителя управления

Вячеслав Смольянинов, smolyaninovv@uralsib.ru

### Долговые обязательства

Дмитрий Дудкин, dudkindi@uralsib.ru  
Надежда Мырסיкова, myrsikovav@uralsib.ru  
Мария Радченко, radchenkomg@uralsib.ru  
Ольга Стерина, sterinaoa@uralsib.ru  
Юрий Голбан, golbanyv@uralsib.ru

### Стратегия/Политика

Крис Уифер, cwaefer@uralsib.ru  
Вячеслав Смольянинов, smolyaninovv@uralsib.ru  
Леонид Слипченко, slipchenkola@uralsib.ru

### Экономика

Алексей Девятов, devyatovae@uralsib.ru  
Наталья Майорова, mai\_ng@uralsib.ru  
Ольга Стерина, sterinaoa@uralsib.ru

### Банки

Леонид Слипченко, slipchenkola@uralsib.ru  
Наталья Майорова, mai\_ng@uralsib.ru  
Наталья Березина, berezinana@uralsib.ru

### Анализ рыночных данных

Вячеслав Смольянинов, smolyaninovv@uralsib.ru  
Василий Дегтярев, degtyarevwm@uralsib.ru  
Дмитрий Пуш, pushds@uralsib.ru

### Нефть и газ

Алексей Кокин, kokinav@uralsib.ru  
Юлия Новиченкова, novichenkova@uralsib.ru

### Электроэнергетика

Матвей Тайц, tai\_ma@uralsib.ru  
Александр Селезнев, seleznevae@uralsib.ru

### Металлургия/Горнодобывающая промышленность

Дмитрий Смолин, smolindv@uralsib.ru  
Николай Сосновский, sosnovskyno@uralsib.ru

### Телекоммуникации/Медиа/ Информационные технологии

Константин Чернышев, che\_kb@uralsib.ru  
Константин Белов, belovka@uralsib.ru

### Минеральные удобрения/ Машиностроение/Транспорт

Анна Куприянова, kupriyanovaa@uralsib.ru  
Ирина Иртегова, irtegovais@uralsib.ru

### Потребительский сектор/Недвижимость

Тигран Оганесян, hovhannisyan@uralsib.ru  
Александр Шелестович, shelestoviav@uralsib.ru

## Редакционная группа

### Английский язык

Джон Уолш (англ. яз.), walshj@uralsib.ru,  
Тимоти Халл, hallt@uralsib.ru  
Пол Де Витт, dewittpd@uralsib.ru  
Хиссам Латиф, latifh@uralsib.ru

### Дизайн

Ангелина Шабаринова, shabarinovav@uralsib.ru

### Русский язык

Андрей Пятигорский, pya\_ae@uralsib.ru  
Евгений Гринкруг, grinkruges@uralsib.ru  
Ольга Симкина, sim\_oa@uralsib.ru  
Анна Разинцева, razintsevaav@uralsib.ru

Настоящий бюллетень предназначен исключительно для информационных целей. Ни при каких обстоятельствах он не должен использоваться или рассматриваться как оферта или предложение делать оферты. Несмотря на то что данный материал был подготовлен с максимальной тщательностью, УРАЛСИБ не дает никаких прямых или косвенных заверений или гарантий в отношении достоверности и полноты включенной в бюллетень информации. Ни УРАЛСИБ, ни агенты компании или аффилированные лица не несут никакой ответственности за любые прямые или косвенные убытки от использования настоящего бюллетеня или содержащейся в нем информации. Все права на бюллетень принадлежат ООО «УРАЛСИБ Кэпитал», и содержащаяся в нем информация не может воспроизводиться или распространяться без предварительного письменного разрешения. © УРАЛСИБ Кэпитал 2011