

Рублевые выпуски

YTM, %	знач.	Изменение, б.п.		YTD
		за ден.	за мес.	
ОФЗ 46020	7.9	1	-	(2)
Газпром-11	7.4	(7)	(2)	(21)
Вымпелком-6/7	8.7	(1)	14	16

Сырьевые рынки

	знач.	Изменение, %		YTD
		за ден.	за мес.	
Золото, \$/унция	1 373.8	0.9	0.9	(3.3)
Urals, \$/барр.	98.4	(0.8)	3.1	6.7
S&P Металлы, инд.	2 071.2	(1.0)	3.1	4.0
S&P C/x прод., инд.	882.6	(1.5)	7.4	6.9

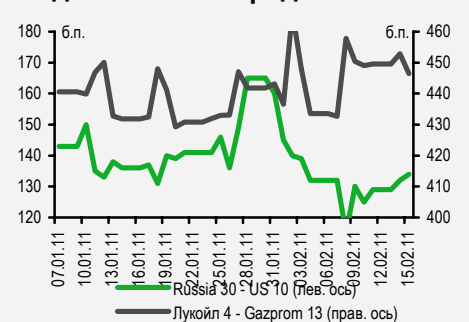
Денежный рынок

RUB млрд.	знач.	Изменение		YTD
		за ден.	за мес.	
РЕПО в ЦБ	1.8	(0.0)	(6.5)	-
Корсчета	540.3	58.3	(21.7)	(454.4)
Депозиты в ЦБ	935.4	(75.2)	(5.1)	302.2

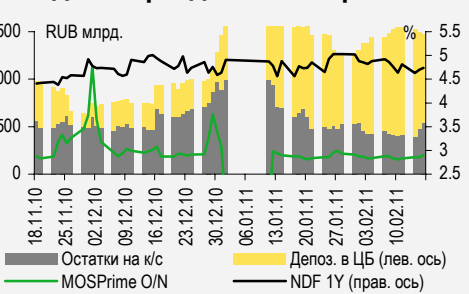
	знач.	Изменение, б.п.		YTD
		за ден.	за мес.	
NDF 1Y, %	4.74	4	18	(17)
MOSPrime O/N, %	2.90	4	3	115

б.п.	знач.	Изменение, б.п.		YTD
		за ден.	за мес.	
Russia 30 - UST 10	134.0	2	(2)	(19)
EMBI + Spread	291.5	3.8	10.1	3.0

Индикативные спреды



Индикаторы денежного рынка



Источники: РТС, ММВБ, Bloomberg, оценки УРАЛСИБа

СТРАТЕГИЯ

ВНЕШНИЙ РЫНОК

В США опубликованы относительно негативные данные о динамике розничной торговли, однако они не слишком повлияли на мировые рынки, оставшиеся почти без движения. Мы пользуемся этим затишьем для того, чтобы перечислить наши любимые корпоративные еврооблигации в российском банковском секторе. *стр. 2*

ВНУТРЕННИЙ РЫНОК

Минфин назвал ориентир для сегодняшнего размещения ОФЗ-25077 в диапазоне 7,5–7,6%, тогда как вчера торги по выпуску закрылись на уровне 7,51%. Мы по-прежнему считаем, что эмитент не станет предоставлять премию на сегодняшнем аукционе. Выпуск КБ Восточный БО-05 переводится в список «А1», что должно положительно отразиться на его котировках. На первичном рынке возник ажиотаж. *стр. 3*

ДЕНЕЖНЫЙ РЫНОК

Вчера произошло незначительное снижение ликвидности, однако ее уровень по-прежнему высок. Сегодня Минфин разметит на счетах банков 30 млрд руб. на срок до 42 недель, что, однако, незначительно отразится на ликвидности. *стр. 4*

МАКРОЭКОНОМИКА

По итогам января промышленное производство снизилось на 10,9% относительно декабря, но выросло на 6,7% год к году. По итогам 2011 г. мы ожидаем замедления роста до 5,1%, по итогам 2012 г. – до 3,8%. *стр. 5*

КОРПОРАТИВНЫЕ СОБЫТИЯ

ГАЗПРОМ НЕФТЬ (ВВВ-/ВАЗ/-)

В пятницу Газпром нефть опубликовала отдельные операционные результаты и неаудированную отчетность за IV квартал и весь 2010 г. С нашей точки зрения, итоги нейтральные: отчетность неполная, операционные показатели демонстрируют рост, хотя незначительный и в основном за счет новых приобретений. Бумаги Газпром нефти представляются нам достаточно привлекательными. *стр. 6*

НОРИЛЬСКИЙ НИКЕЛЬ (ВВВ-/ВАЗ2/ВВВ-)

Агентство Standard & Poor's оставило рейтинг Норильского никеля в списке CreditWatch с негативным прогнозом в связи с новым предложением о выкупе акций. Так же поступило агентство Fitch. Фундаментальных угроз для кредитного профиля компании мы не видим, облигации Норильского никеля выглядят дорогими. *стр. 6*

ВКРАТЦЕ

Собрание держателей евробондов МТС, погашающихся в 2020 г., согласилось со всеми условиями предложения эмитента, опубликованного 24 января. Инвесторы, давшие согласие на отмену ковенантов, должны будут получить премию от 1 долл. до 2,5 долл. на 1 тыс. долл. номинала до 18 февраля включительно.

По информации агентства Bloomberg, в 2011 г. Газпром может выпустить рублевые евробонды.

RUSSIAN INFORMER

Новости и комментарии, относящиеся к рынку акций, см. в нашем ежедневном издании [Russian Informer](#).

СТРАТЕГИЯ

Внешний рынок

Негативные данные в США. Вчера в Америке были опубликованы данные о динамике оборота розничной торговли, оказавшиеся заметно хуже прогнозных. Рост продаж, за исключением автомобилей, составил в январе 0,3% при том что консенсус-прогноз был равен 0,5%. Декабрьский показатель был также пересмотрен в сторону снижения – с 0,5% до 0,3%. Новость не является драматически негативной, однако, как и некоторые другие сигналы (например, замедление роста в Германии) она в очередной раз заставляет задуматься об устойчивости экономического восстановления в США на фоне того, что практически все возможные способы стимулирования крупнейшей экономики мира уже задействованы.

Рынки вяло отреагировали на новости. На этом умеренно негативном фоне рынок акций в США открылся вниз, однако довольно быстро обрел поддержку, и по итогам дня индекс Dow Jones упал лишь на 0,3%. Аналогично вели себя и Treasuries: в момент публикации данных 10-летние ноты сместились с 3,65 до 3,6%, однако к сегодняшнему утру вернулись к исходному уровню. Спред российского бенчмарка Russia'30 остался практически без изменений вблизи отметки 130 б.п.

Привлекательные бумаги в банковском секторе. Во вчерашнем выпуске Daily мы рассмотрели основные привлекательные инвестиционные возможности в корпоративных евробондах и обещали читателям взглянуть сегодня на банковский сектор. Выполняем это обещание.

- Среди высокодоходных евробондов российских банков можно отметить только выпуск RCCF'13 (B-/B3/B-, доходность 11%), который в конце прошлого года был доразмещен Группой Ренессанс на сумму 25 млн долл. Инвестиции в RCCF, конечно, сопряжены с повышенным риском относительно среднерыночного уровня, однако никаких непосредственных угроз кредитоспособности банка мы в настоящее время не видим.
- После декабрьского объединения с ХМБ НОМОС-БАНК заявил о том, что вошел в десятку крупнейших банков РФ по объему активов. Мы еще не видели консолидированной отчетности Номоса после объединения, но предполагаем, что основные кредитные метрики банка останутся на вполне разумных уровнях. Соответственно, бумаги НОМОСа, включая субординированный NOMOS'15 (B1/B+, доходность 7,75%) и старший NOMOS'13 (Ba3/BB-, доходность 6,45%), остаются одними из наших любимых.
- Мы считаем крайне маловероятным, что Альфа-Банк исполнит свою «угрозу» побороться за Банк Москвы, и потому уверены, что баланс банка останется столь же ликвидным, как и все последнее время. Альфа-Банк занимает лидирующие позиции среди российских частных банков, к тому же за ним стоит Группа Альфа, акционеры которой не раз оказывали банку действенную поддержку. Соответственно, мы по-прежнему рекомендуем риск банка к покупке, считая, что он является неплохой заменой квазисуверенным бумагам, если их доходность кажется чрезмерно низкой. В первую очередь заслуживает внимания выпуск ALFARU'15 (B+/Ba1/BB, доходность 6,4%).
- Желание правительства Москвы продать свою долю в Банке Москвы, судя по всему, не приведет к снижению кредитного качества последнего, поэтому его выпуски вполне можно покупать как наиболее доходные из имеющих рейтинг инвестиционного уровня. Очень неплохо выглядит старший выпуск VKMOSC'15 (Baa2/BBB-, доходность 5,5%), а также субординированный VKMOSC'15 (Baa3/BB+, доходность 6,1%). Последний может быть даже более привлекательным, поскольку есть шанс купить этот выпуск чуть ниже номинала.
- Бумаги Промсвязьбанка, ранее необоснованно оказавшиеся под давлением, в последнее время активно сокращали свой кредитный спред. Соответственно, они стали менее привлекательными, но вовсе игнорировать их не стоит. Хорошо выглядит субординированный выпуск PROBМК'15 (Ba3/B+, доходность 8,15%).
- Говоря о банковском секторе РФ, как обычно, трудно обойти вниманием Русский Стандарт. Бумаг банка становится все меньше, но кое-что все еще привлекает взгляд. Обратить внимание стоит на субординированные выпуски эмитента, и в первую очередь на не выкупленный недавно по колл-опциону RUSB'15 (B-/B1, доходность 8,1%). Выпуск отличается тем редким сейчас положительным свойством, что торгуется заметно ниже номинала. Помимо этого, интересен и RUSB'16 (B-/B1), оценочная доходность которого к погашению составляет сейчас 9,25%. По выпуску также предусмотрен колл-опцион в декабре 2011 г., вероятность исполнения которого заметно больше нуля, поскольку уже сейчас бумага торгуется близко к номиналу. Если же,

как мы ожидаем, доходности Treasuries в течение года заметно вырастут, выкуп станет наиболее вероятным исходом. Доходность RUSB'16 к опциону превышает сейчас 10%.

Дмитрий Дудкин, CFA, dudkindi@uralsib.ru

Внутренний рынок

Объявленные ориентиры по ОФЗ-25077 оставляют для Минфина широкую свободу действий. Вчера, уже после окончания торгов в госсекции, Минфин объявил ориентир доходности по сегодняшнему размещению выпуска ОФЗ-25077. Показатель оставляет для госоргана широкую свободу действий, поскольку в данный диапазон укладывается как дисконт, так и премия ко вторичному рынку. Вчера торги по выпуску закрылись на уровне 7,54%, тогда как Минфин ориентирует инвесторов на доходность 7,5–7,6%. Мы по-прежнему считаем, что эмитент не пойдет на предоставление премии ко вторичному рынку, поскольку в настоящий момент не стоит задача привлечь средства любой ценой (только вчера министерство разместило на депозитах банков временно свободные средства бюджета в размере 30 млрд руб., то есть ровно столько, сколько хочет привлечь сегодня). Скорее, это проверка рыночных настроений: предыдущие два аукциона показали, что спрос на короткие выпуски очень велик, и сегодня станет понятно, каковы ожидания инвесторов относительно ставок на более длинном горизонте (пять лет).

Облигации КБ Восточный БО-05 переводятся в список «А1». С сегодняшнего дня выпуск КБ Восточный БО-05 начнет торговаться в списке «А1» ММВБ. Это, скорее всего, положительно скажется на котировках бумаги, поскольку расширяет круг ее инвесторов. К примеру, в конце декабря прошлого года в список «А1» был переведен выпуск МКБ-7, результатом чего стало снижение его доходности на 160 б.п. за несколько недель. Это вполне логично, поскольку на рублевом рынке в условиях более чем комфортной ситуации с ликвидностью практически не остается недооцененных выпусков с высокой доходностью. В настоящий момент выпуск котируется на уровне 8,85% на 14 месяцев, что предполагает спред к бумагам ХКФБ в размере порядка 150 б.п., тогда как разница между двумя банками не настолько велика, чтобы давать основания для столь широкого спреда.

Ужесточение требований к ломбардному списку не остановило небольшие банки. Вчера стало известно о намерении двух банков небольшого размера разместить облигации в первой половине марта. Книга по выпуску СБ-Банка на 2 млрд руб. откроется сегодня, а по выпуску Банка «Национальный стандарт» на 1,5 млрд руб. была открыта вчера. Профили банков в целом схожи: оба они являются корпоративными банками, имеют рейтинги «ВЗ» по версии Moody's и находятся в девятом десятке российских банков по размеру активов. Видимо, поэтому и ориентиры по ставке купона к годичной оферте у них близкие: 9,7–10,0% у первого и 9,75–10,25% у второго. На наш взгляд, ориентиры не слишком щедрые, учитывая, что некой «истории» (например, участия иностранцев в капитале или сильных акционеров), которой можно привлечь инвесторов, у банков нет. Кроме того, оба выпуска размещаются уже после вступления в действие более жестких критериев включения бумаг в ломбардный список и уже не смогут в него войти. Таким образом, мы думаем, что ни то ни другое предложение не будут пользоваться высоким спросом на рынке. В то же время с рыночным спросом наверняка не будет проблем у более «качественных» эмитентов, в частности НОМОС-БАНКа (который 24 февраля разместит биржевые облигации на 5 млрд руб.) и ММК, который принял решение о размещении облигаций на 50 млрд руб.

РУСАЛ открывает книгу заявок. Сегодня РУСАЛ начинает сбор заявок на размещение облигаций на 15 млрд руб., который продлится до 1 марта. Ориентир по ставке купона установлен в диапазоне 9,0–9,5% годовых. Более подробный комментарий будет опубликован в ближайшее время.

Надежда Мырסיкова, myrsikovanv@uralsib.ru

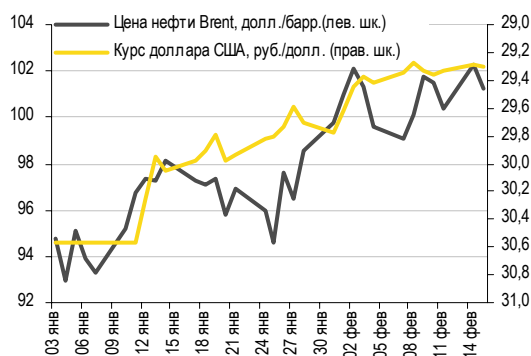
ДЕНЕЖНЫЙ РЫНОК

Уровень ликвидности остается высоким

Вчера произошло незначительное сокращение ликвидности, однако ее уровень по-прежнему высок и составляет 1 476 руб. Остатки на корсчетах банков в ЦБ выросли на 58,3 млрд руб. до 540,3 млрд руб., тогда как депозиты сократились на 75,2 млрд руб. до 935,4 млрд руб. Индикативная ставка MosPrime по однодневным кредитам выросла на 4 б.п. до 2,9%. Сегодня Минфин разметит на счетах банков 30 млрд руб. на срок до 42 недель, что, однако, увеличит ликвидность лишь на 2%.

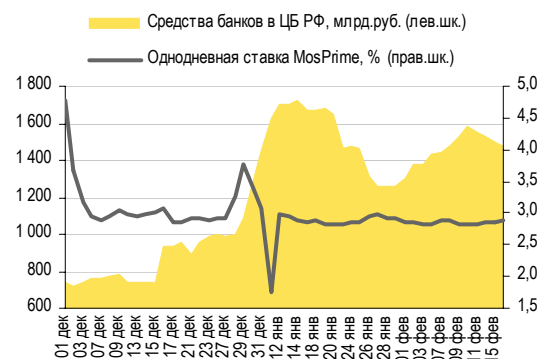
В начале вчерашней сессии рубль начал укрепляться по отношению к доллару, однако в середине сессии тенденция изменилась, и по итогам торгов курс доллара к рублю вырос на 1 копейку до 29,30 руб./долл. при объеме торгов, снизившемся на 7% до 6,9 млрд долл. Курс евро к рублю также вырос – на 20 копеек до 39,62 руб./евро. Стоимость бивалютной корзины за сессию выросла на 9 копеек до 33,94 руб. Сегодня утром азиатские фондовые рынки демонстрируют разнонаправленную динамику, а цена на нефть Brent немного превышает 101 долл./барр. после недавнего снижения. Таким образом, мы ожидаем, что курс рубля сегодня существенно не изменится.

Курс руб./долл. и цена барреля нефти Brent, долл.



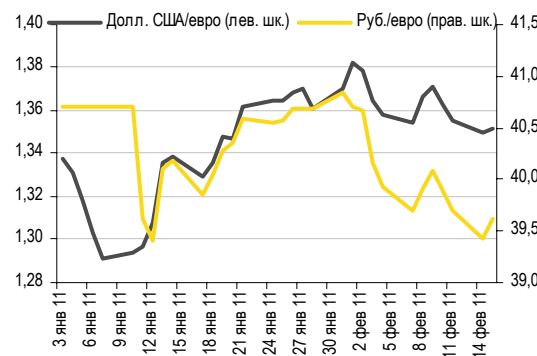
Источники: Bloomberg, ММВБ

Совокупные средства банков в ЦБ РФ, млрд руб., и однодневная ставка MosPrime, %



Источники: ЦБ РФ

Курс евро относительно доллара США и рубля



Источники: Bloomberg, ММВБ

Леонид Слипченко, slipchenkola@uralsib.ru
 Наталья Майорова, mayorovang@uralsib.ru
 Наталия Березина, berezinana@uralsib.ru

МАКРОЭКОНОМИКА

По итогам января промышленное производство выросло на 6,7% год к году

Объем промышленного производства динамично растет... Согласно данным Росстата, по итогам января промышленное производство снизилось на 10,9% относительно декабря, но выросло на 6,7% год к году. Результаты превысили консенсус-прогноз, равный 5,5% год к году, но оказались ниже нашей оценки, предполагавшей рост на 6,9% относительно уровня годичной давности. В сезонно слаженном выражении объем промышленного производства увеличился на 0,4% по сравнению с декабрем.

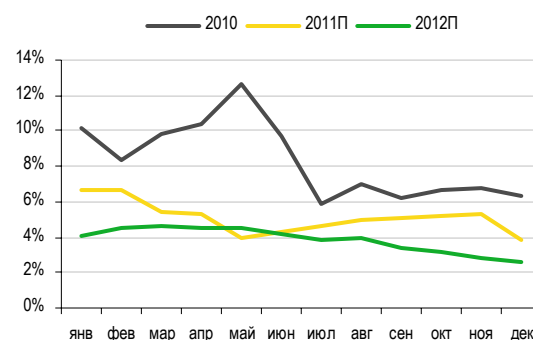
...сектор производства и распределения электроэнергии, газа и воды показал снижение. В секторе производства и распределения электроэнергии, газа и воды отмечено снижение производства на 0,4% месяц к месяцу после повышения на 19,8% в декабре, результатом чего стало снижение показателя на 3,4% год к году. Производство электроэнергии снизилось на 0,4% месяц к месяцу и на 1,7% год к году ввиду сокращения производства электроэнергии теплоэлектростанциями. Основным локомотивом роста стал обрабатывающий сектор, производство в котором выросло на 13,5% год к году (снижение на 18,3% месяц к месяцу). При этом лучшие результаты показали производство мяса домашних животных и птицы, переработка картофеля и легкая промышленность, деревообработка, производство минеральных удобрений, пластмасс, каучука и ювелирных изделий. Производство в автомобилестроительной отрасли продолжало расти поразительными темпами: по итогам января выпуск легковых автомобилей увеличился в 2,3 раза, грузовых – в 2,8 раза, автобусов – в пять раз по сравнению с уровнем годичной давности. В добывающем секторе производство снизилось на 1,4% месяц к месяцу и выросло на 3,5% год к году. Основными двигателями роста выступала здесь добыча железной, медной и серебряной руды и производство концентратов.

По итогам 2011 г. рост промышленного производства замедлится до 5,1%.

В последние семь месяцев промышленное производство устойчиво растет – приблизительно на 6–7% год к году, что выглядит как долгосрочный тренд, но, по нашему мнению, таковым не станет. Хотя в нынешнем году обрабатывающая промышленность останется одним из основных локомотивов роста, в последующие месяцы года мы ожидаем ее замедления, что будет вызвано существенным укреплением рубля по итогам 2010–2011 г. и приближением загрузки производственных мощностей к докризисным уровням. Несмотря на то что по итогам года мы прогнозируем увеличение объема инвестиций в основной капитал на 11,7%, рост промышленного производства будет сдерживаться низкими темпами увеличения производственных мощностей начиная с конца 2011 г. В среднесрочной перспективе мы ожидаем замедления промышленного роста: наш прогноз увеличения промпроизводства по итогам 2011 г. составляет 5,1%, 2012 г. – 3,8%.

В среднесрочной перспективе рост промышленного производства будет замедляться

Динамика промышленного производства в 2010–2012П, изм. год к году, %



Источники: Росстат, оценка УРАЛСИБа

Алексей Девятков, devyatovae@uralsib.ru
Ольга Стерина, sterinaoa@uralsib.ru

КОРПОРАТИВНЫЕ СОБЫТИЯ

Газпром нефть (BBB-/Baa3/-)**Предварительная отчетность за IV квартал и весь 2010 г. по US GAAP: без сюрпризов, облигации все еще привлекательны**

Добыча нефти растет не спеша. В пятницу Газпром нефть опубликовала отдельные операционные результаты, а также неаудированную отчетность за IV квартал и по итогам 2010 г. Итоги представляются нам нейтральными: операционные показатели демонстрируют рост, хотя и незначительный и достигнутый в основном за счет новых приобретений (пакеты акций в NIS и Sibir Energy). Добыча нефти с учетом доли в дочерних компаниях по итогам отчетного квартала снизилась на 1% квартал к кварталу до 93 млн баррелей, но выросла на 1% год к году, а по итогам 2010 г. увеличилась на 5% до 367 млн барр. Мы полагаем, что до выхода на полную мощность новых зарубежных месторождений (в Ираке, Ливии, Венесуэле и Экваториальной Гвинее), а также российских – на Ямале (Северэнергия) и в Оренбургской области объем добычи будет оставаться в целом стабильным. В то же время интенсивно растет добыча газа – за 2010 г. она составила 141 млрд куб. м, на 26% превысив уровень 2009 г. В свете этого компания ставит задачу к 2020 г. двести добычу углеводородов до 100 млн т нефтяного эквивалента. Производство нефтепродуктов продолжает расти, и также за счет новых активов, о чем особенно наглядно свидетельствуют результаты отчетного квартала, когда компания не приобретала новых активов: объем переработки снизился на 2,5% до 9,43 млн т квартал к кварталу. Однако по итогам 2010 г. объем переработки вырос на 13,2% до 35,7 млн т, что можно объяснить прежде всего увеличением доли Газпром нефти в капитале Московского НПЗ и, соответственно, доли в производстве завода.

[...]

Облигации привлекательны. В обращении находятся четыре выпуска облигаций эмитента на общую сумму 38 млрд руб. Наиболее ликвидные из них – Газпром нефть 03 (YTP 6,47%) и Газпром нефть БО-5 (YTM 7,32%), предлагающие премию в размере 110–115 б.п. к кривой ОФЗ и торгующиеся выше схожих по дюрации выпусков Газпрома примерно на 50 б.п. Недавно размещенные выпуски Газпромнефть 08,09 и 10 еще не вышли на вторичный рынок, но исходя из ставок купонов их премия к кривой ОФЗ составляет около 115–120 б.п. Бумаги Газпром нефти выглядят достаточно привлекательно и отличаются хорошим соотношением цены и качества, особенно с учетом того, что НОВАТЭК (BBB-/Baa3/BBB), имеющий схожие рейтинги и существенно ступающий эмитенту по масштабам бизнеса, котируется с дисконтом в доходности в размере порядка 30 б.п. к бумагам эмитента. К тому же на кривой уже обращающихся выпусков Газпром нефти лежат некоторые выпуски МТС (BB/Ba2/BB+).

Полный текст комментария будет опубликован в ближайшее время.

Юрий Голбан, golbanyv@uralsib.ru

Норильский никель (BBB-/Baa2/BBB-)**Вслед за S&P, оставившем рейтинг компании на пересмотре с негативным прогнозом, так же поступило агентство Fitch**

Агентство обеспокоено финансовой политикой Норильского никеля. Агентство Standard & Poor's оставляет на пересмотре рейтинг компании в связи с тем, что выкуп акций у РУСАЛа по-прежнему на повестке дня. Ранее аналитики агентства сообщали, что, по их мнению, если предложение о выкупе будет принято и сделка состоится, финансовые показатели и, возможно, ликвидность Норильского никеля могут оказаться на уровнях, не соответствующих рейтинговой категории «BBB-» (новое предложение о выкупе 20% акций за 12,8 млрд долл. действует до 4 марта 2011 г.). Кроме того, рейтинговое агентство выражает обеспокоенность тем, что финансовая политика компании стала менее консервативной в части возможных новых предложений и общего уровня долга группы. Агентство Fitch, поставив рейтинг на пересмотр с возможностью понижения, руководствовалось в общем теми же соображениями.

Котировки облигаций никак не реагируют на новости о выкупе акций. Котировки облигаций Норильского никеля по-прежнему не реагируют на происходящие события. Облигации, на наш взгляд, выглядят дорого, торгуясь с премией к ОФЗ не более 50 б.п. Со своей стороны, в среднесрочной перспективе угроз для кредитного профиля компании мы не видим. Норильский никель может получить 3,5 млрд долл. от продажи 8% казначейских акций трейдеру Трафигура (правда, законность этой сделки в настоящий момент оспаривает РУСАЛ), еще 2 млрд долл. компания способна

выручить от продажи ОГК-З. Даже если сделка по выкупу состоится, нельзя исключать, что, решив проблему конфликта акционеров, Норильский никель распорядится пакетом акций таким образом, что долговая нагрузка компании вернется на комфортный уровень. Кроме того, урегулирование акционерного конфликта положительно скажется на операционной деятельности Норильского никеля. Наконец, поддержку кредитному профилю компании продолжают оказывать растущие цены на металлы.

Мария Радченко, radchenkomg@uralsib.ru

КАЛЕНДАРЬ ПРЕДСТОЯЩИХ СОБЫТИЙ

Долговой рынок

16 февраля	Оферта ГЛОБЭКСБАНК БО-01 (5 млрд руб.). Погашение Россельхозбанк-2 (7 млрд руб.). Погашение НОМОС-БАНК-8 (3 млрд руб.).
21 февраля	Размещение Оборонпром-01 (21,1 млрд руб.).
22 февраля	Размещение Мечел-15 (5 млрд руб.). Размещение Мечел-16 (5 млрд руб.). Размещение МКБ БО-01 (3 млрд руб.). Размещение ТКС Банк БО-03 (1,5 млрд руб.).
23 февраля	Погашение СтройАльянс-1 (0,6 млрд руб.). Погашение Банк Союз-4 (3 млрд руб.).
24 февраля	Оферта Банк Петрокоммерц-7 (3 млрд руб.). Оферта Белон-Финанс-2 (2 млрд руб.). Оферта СУ-155 Капитал-3 (3 млрд руб.). Оферта Синергия-3 (2,5 млрд руб.). Погашение Северо-Западный Телеком-3 (3 млрд руб.).
25 февраля	Оферта ФОРМАТ-1 (1 млрд руб.).
28 февраля	Оферта ТГК-6-Инвест-1 (2 млрд руб.). Погашение Мортон-PCO-1 (0,5 млрд руб.).
1 марта	Погашение Восток-Сервис-Финанс БО-1 (1 млрд руб.).
2 марта	Оферта Макромир-Финанс-1 (1 млрд руб.).
3 марта	Оферта Рыбинский кабельный завод-1 (1 млрд руб.). Погашение Финансы-А.П.И.-1 (0,435 млрд руб.). Погашение Градострой-Инвест-1 (0,45 млрд руб.).
4 марта	Погашение Куйбышевазот-инвест-02 (2 млрд руб.). Погашение Банк Москвы-2011 (250 млн CHF.). Погашение РТМ-2011 (140 млн долл.).
9 марта	Оферта Татфондбанк-6 (2 млрд руб.). Оферта МБРР-4 (5 млрд руб.). Оферта РМП Холдинг-1 (0,8 млрд руб.). Погашение ОСМО Капитал-1 (1 млрд руб.). Погашение Башкирэнерго-3 (1,5 млрд руб.). Погашение ПЧРБ-Финанс-1 (1,25 млрд руб.).
10 марта	Оферта МБРР-2016 (60 млн долл.).
11 марта	Оферта ВолгаТелеком-4 (3 млрд руб.).

Денежный рынок

16 февраля	Аукцион по ОФЗ на сумму 30 млрд руб.
18 февраля	ЦБ РФ должен вернуть средств с депозитов банкам
21 февраля	Выплата одной трети НДС за IV квартал 2010 г.
25 февраля	Выплата акцизов и НДС
25 февраля	ЦБ РФ должен вернуть средств с депозитов банкам
28 февраля	Выплата налога на прибыль

КАЛЕНДАРЬ ОФЕРТ

Дата оферты	Выпуск	Объем выпуска, млн руб.	Цена оферты, %	Ставка предыдущег о купона, %	Новая ставка купона, %	Дата следующей оферты / погашения
16.02.11	Глобэксбанк БО-01	5 000	100	9,25	-	-
	Банк Петрокоммерц-7	3 000	100	14,9	-	-
24.02.11	Белон-Финанс-2	2 000	100	17,0	17,0	29 августа 2011
	СУ-155 Капитал-3	3 000	100	15,5	12,7	15 февраля 2012
	Синергия-3	2 500	100	10,0	8,0	18 августа 2014
25.02.11	Формат-1	1 000	100	17,0	17,0	-
28.02.11	ТГК-6-Инвест-1	2 000	100	10,5	-	-
02.03.11	Макромир-Финанс-1	1 000	100	7,75	-	-
03.03.11	Рыбинский кабельный завод-1	1 000	100	0,01	-	дефолт
09.03.11	Татфондбанк-6	2 000	100	11,2	-	-

Рынок рублевых облигаций

Выпуск	Объем, млн	Купон, %	Дата			Месяцев до		Цена	Изм.	Торговый объем, шт (осн.+РПС)	Котировки		Доходность, %			Дюр, лет	Рейтинг F/M/S	Сектор
			купона	оферты	погаш	офрт	погаш				покупка	продажа	офрт	погаш	текущ			
КОРПОРАТИВНЫЕ РУБЛЕВЫЕ ОБЛИГАЦИИ																		
7Контин.02	7 000 R	9.00	16.06.11		14.06.12		16.2	94.65			91.00	98.30		13.66	4.74	1.11	торговля	
Авангард-03	1 500 R	9.25	13.05.11		10.05.13		27.2	100.76			100.75	101.00		9.05	4.58	1.86	BBB+/Baa3/BB+	
АИЖК 10об	6 000 R	8.05	15.05.11		15.11.18		94.3	100.58			99.03	99.80		8.15	1.95	3.95	/A3/BBB	
АИЖК 11об	10 000 R	8.20	15.03.11		15.09.20		116.7	100.49			99.06	100.30		7.45	2.01	4.64	/A3/BBB	
АИЖК 16об	10 000 R	8.25	15.03.11		15.09.21		128.8	97.45	-0.05		97.11	97.65		8.98	5.98	5.17	/A3/BBB	
АИЖК 17об	8 000 R	9.05	15.04.11		15.04.22		135.9										/A3/BBB	
АИЖК 20об	5 000 R	8.60	15.06.11		15.12.27		204.9				100.15						/A3/BBB	
АИЖК 4об	900 R	8.70	01.05.11		01.02.12		11.7	102.47			102.00	103.00		6.17	2.07	0.88	/A3/BBB	
АИЖК 5об	2 200 R	7.35	15.04.11		15.10.12		20.3	100.99			100.35	101.34		6.61	1.79	1.04	/A3/BBB	
АИЖК 6об	2 500 R	7.40	15.04.11		15.07.14		41.5	99.99						7.61	1.82	2.03	/A3/BBB	
АИЖК 7об	4 000 R	7.68	15.04.11		15.07.16		65.9	99.85	0.16	452 502	99.62	99.85		7.95	1.90	3.02	/A3/BBB	
АИЖК 8об	5 000 R	7.63	15.03.11	15.03.14	15.06.18	37.0	89.2	99.64			99.60	99.80	8.03	1.89	1.99	/A3/BBB		
АИЖК 9об	5 000 R	7.49	15.05.11		15.02.17		73.1	99.11			98.02	99.39		8.00	1.84	3.02	/A3/BBB	
АиФ-02	1 000 R	11.25	24.06.11	23.12.11	21.12.12	10.0	22.5	100.55		35 300	100.40	100.55	10.80	5.58	0.74		телеком	
АК БАРС-03	10 000 R	7.90	26.04.11		25.10.11		8.4	101.03	-0.16	40 000	101.00	101.18		6.43	3.90	0.63	BB/Baa3/	
АК БАРС-04	5 000 R	8.25	19.04.11	24.04.12	15.10.13	14.0	32.4	101.01			100.93	101.20	7.34	4.07	1.05	BB/Baa3/		
Акрон-2	3 500 R	14.05	24.03.11	26.09.11	19.09.13	7.0	31.6	104.25		2	104.25	104.99	6.67	6.72	0.54	B-/B1/		
Акрон-3	3 500 R	13.85	25.05.11	25.05.12	20.11.13	16.0	33.6	108.11	-0.09		107.90	108.40	7.13	6.39	1.10	B-/B1/		
Алроса-20	3 000 R	8.95	29.03.11		23.06.15		53.0	102.75		2 500	102.55	102.75		8.44	2.17	3.34	BB-/Baa3/BB-	
Алроса-21	8 000 R	8.25	24.03.11	25.06.13	18.06.15	29.0	52.8	101.73	-0.01	447 774	101.64	101.73	7.61	2.02	1.99	BB-/Baa3/BB-		
Алроса-22	8 000 R	8.25	29.03.11	28.06.13	23.06.15	29.0	53.0	101.75	0.01	280 488	101.60	101.75	7.62	2.02	2.00	BB-/Baa3/BB-		
Алроса-23	7 000 R	8.95	24.03.11		18.06.15		52.8	102.74	0.09	55 401	102.55	102.74		8.45	2.17	3.33	BB-/Baa3/BB-	
Альфа-Банк-01	5 000 R	8.25	09.08.11	04.02.14	02.02.16	36.0	60.4							18.68	4.47	0.60	BB/Baa1/B+	
АлтЗБИ-2 об	2 000 R	18.00	08.03.11		05.06.12		15.9	100.34	0.04	4 754	100.28	100.34		7.71	7.55	2.88	/BBB-	
Атомэнпр06	10 000 R	7.50	15.08.11		15.08.14		42.6	99.30	-0.70	250 001	99.40	99.74		7.13	4.57		/BBB-	
Аэрофлот БО-1	6 000 R	7.75	11.04.11		08.04.13		26.1	101.21	-0.06		100.94	101.30		7.13	3.82	1.90	BB+//	
Аэрофлот БО-2	6 000 R	7.75	11.04.11		08.04.13		26.1	100.71	-0.09	50 000	100.73	101.20		7.38	3.84	1.90	BB+//	
Банк Санкт-Петербур	5 000 R	8.10	12.04.11	13.10.11	09.04.13	8.0	26.1	100.90		17 800	98.00	100.90	6.70	4.00	0.60	/Baa3/		
Банк Санкт-Петербур	5 000 R	7.50	28.03.11	26.03.12	23.09.13	14.0	31.7	100.05		20 500	100.02	100.05	7.58	3.74	0.98	/Baa3/		
Банк Санкт-Петербур	3 000 R	8.50	16.06.11	13.12.12	12.12.13	22.0	34.4	100.50	0.34	2 000	100.50		8.36	4.22	1.58	/Baa3/		
БанкМоск-1	10 000 R	6.45	29.07.11		29.07.11		5.5	100.02			100.20	100.40		6.50	3.22	0.42	BBB-/Baa1/	
БанкМоск-2	10 000 R	7.55	05.08.11		01.02.13		23.9	100.00			77.01			7.69	3.76	1.73	BBB-/Baa1/	
БанкСОЮЗ04	3 000 R	9.50	23.02.11		23.02.11		0.3										/Caaa1/B	
Башнефть-01	15 000 R	12.50	21.06.11	21.12.12	13.12.16	22.0	70.9	108.42		7 014	108.40	108.48	7.62	5.75	1.57		сырье	
Башнефть-02	15 000 R	12.50	21.06.11	21.12.12	13.12.16	22.0	70.9	108.40		10 405	108.25	108.50	7.63	5.75	1.57		сырье	
Башнефть-03	20 000 R	12.50	21.06.11	21.12.12	13.12.16	22.0	70.9	108.40	-0.02	71 975	108.38	108.43	7.63	5.75	1.57		сырье	
Белон 02	2 000 R	17.00	24.02.11	24.02.11	23.02.12	0.0	12.4	104.16	0.46					8.14			/Baa3/BB-	
Бинбанк-2	1 000 R	10.50	28.04.11	05.05.11	29.04.13	3.0	26.8	100.54			99.00	100.60	7.04	5.24	0.20	/B2/B-		
ВБД ПП Зоб	5 000 R	7.45	02.03.11		27.02.13		24.8	100.45		17 000	100.35	100.77		7.34	3.70	1.74	/Baa3/BB-	
ВБД ПП БО-01	3 000 R	7.35	15.04.11	12.10.12	11.10.13	20.0	32.3	100.19			99.85	101.00	7.35	3.66	1.45	/Baa3/BB-		
ВБД ПП БО-02	3 000 R	7.35	15.04.11	12.10.12	11.10.13	20.0	32.3	99.85		66 001	99.85	100.60	7.58	3.67	1.44	/Baa3/BB-		
ВБД ПП БО-03	3 000 R	7.35	15.04.11	12.10.12	11.10.13	20.0	32.3	100.41			100.41	100.60	7.20	3.65	1.45	/Baa3/BB-		
ВБД ПП БО-06	5 000 R	7.90	30.06.11		27.06.13		28.8	101.25		50 117	101.25		7.44	3.89	2.03	/Baa3/BB-		
ВБД ПП БО-07	5 000 R	7.90	30.06.11		27.06.13		28.8	101.21		1 500	101.25		7.46	3.89	2.03	/Baa3/BB-		
ВБД ПП БО-08	5 000 R	7.35	15.04.11	12.10.12	11.10.13	20.0	32.3	100.55		89 000	100.40	100.54	7.11	3.64	1.45	/Baa3/BB-		
ВИА АИЖК А	9 440 R	8.50	15.03.11		15.03.40		354.0	101.85			101.60			8.50	2.06	10.15	/A3/	
ВикторияФ-BO-01	2 000 R	8.00	16.08.11		12.02.13		24.3			500 000							отозван//	
ВК-Инвест1	10 000 R	9.25	22.07.11		19.07.13		29.5	104.36			104.40	104.75	7.38	4.42	2.07	/Baa2/BB+		
ВК-Инвест3	10 000 R	15.20	12.07.11	14.07.11	08.07.14	5.0	41.3	103.72	-0.02	544 591	103.61	103.72	5.69	7.31	0.39	/Baa2/BB+		
ВК-Инвест6	10 000 R	8.30	19.04.11		13.10.15		56.7	99.33	0.32	525 002	99.30	99.40	8.65	4.17	3.55	/Baa2/BB+		
ВК-Инвест7	10 000 R	8.30	19.04.11		13.10.15		56.7	99.33	0.03	465 002	99.30	99.40	8.65	4.17	3.55	/Baa2/BB+		
ВлгТлвТ-4	3 000 R	12.00	08.03.11	11.03.11	03.09.13	1.0	31.0	100.57			100.01	101.97	1.81	2.98	0.06	BB/BB-		
Внешрб 01	1 500 R	9.00	18.05.11	21.11.11	14.11.12	9.0	21.3	100.14			80.01	100.02	8.80	4.48	0.68	/B2/B-		
Водоканал Спб-1	2 000 R	8.80	15.06.11		09.12.15		58.6	100.05		15 000	99.90	100.25		8.98	4.39	3.64		
ВостЭксБО1	1 000 R	12.50	10.03.11	15.03.11	07.03.13	1.0	25.0	101.15			75.00	100.65	-4.38	6.16	0.08		/B2/	
ВостЭксБО5	1 000 R	9.00	21.04.11	23.04.12	17.10.13	14.0	32.5	100.27			100.21	100.45	8.85	4.48	1.03		/B2/	
ВТБ - 5 об	15 000 R	7.40	21.04.11		17.10.13		32.5	99.83		26 128	99.89	100.28	7.68	1.85	2.26	BBB/Baa1/BBB		
ВТБ - 6 об	15 000 R	7.20	13.04.11	13.07.12	06.07.16	17.0	65.6	100.65	0.13	17 884	100.55	100.65	6.85	1.78	1.26	BBB/Baa1/BBB		
ВТБ 24-1МП	15 000 R	9.70	16.03.11	20.12.11	10.12.14	10.0	46.5	102.63			102.30	102.70	6.43	2.36	0.76	BBB/Baa1/BBB		
ВТБ БО-01	5 000 R	7.60	18.03.11		15.03.13		25.3	100.90		90 000	100.00	110.00		7.32	1.88	1.79	BBB/Baa1/BBB	
ВТБ БО-02	5 000 R	7.60	18.03.11		15.03.13		25.3	100.90		150 000	98.00	101.00		7.32	1.88	1.79	BBB/Baa1/BBB	
ВТБ БО-03	10 000 R	7.60	18.03.11		15.03.13		25.3	100.80		187 110	100.60	100.80	7.38	1.88	1.79	BBB/Baa1/BBB		
ВТБ24 01	6 000 R	11.50	06.04.11		05.10.11		7.7	103.58	0.08	6 400	103.50	103.62	5.74	5.54	0.58	BBB/Baa1/BBB		
ВТБ24 02	10 000 R	4.50	09.08.11	07.02.12	05.02.13	12.0	24.0	99.99</										

Рынок рублевых облигаций

Выпуск	Объем, млн	Купон, %	Дата			Месяцев до		Цена	Изм.	Торговый объем, шт (осн.+РПС)	Котировки		Доходность, %			Дюр, лет	Рейтинг F/M/S	Сектор		
			купона	оферты	погаш	офрт	погаш				покупка	продажа	офрт	погаш	текущ					
КОРПОРАТИВНЫЕ РУБЛЕВЫЕ ОБЛИГАЦИИ (продолжение)																				
Газпром Б 4	20 000 R	7.85	19.05.11		15.11.12		21.3	100.17						6.70	3.41	1.55	/Baa3/BB	банки		
Газпром Б 5	20 000 R	6.85	26.05.11		22.11.12		21.5	100.20						6.83	3.41	1.57	/Baa3/BB	банки		
Газпром Б БО-01	10 000 R	7.75	08.06.11		08.12.13		34.2	100.30		121 720	100.15	100.36		7.77	3.85	2.36	/Baa3/BB	банки		
Газпромнефть БО-5	10 000 R	7.15	12.04.11		09.04.13		26.1	100.03	0.08	15 304	100.00	100.25		7.26	3.56	1.85	/Baa3/BBB-	сырье		
Газпромнефть БО-6	10 000 R	7.15	12.04.11		09.04.13		26.1	100.03			100.00	101.00		7.26	3.56	1.85	/Baa3/BBB-	сырье		
Газпромнефть-10	10 000 R	8.90	09.08.11	30.01.18	26.01.21		85.0	121.1									/Baa3/BBB-	сырье		
Газпромнефть-8	10 000 R	8.50	09.08.11		02.02.16			60.4									/Baa3/BBB-	сырье		
Газпромнефть-9	10 000 R	8.50	09.08.11	02.02.16	26.01.21		60.0	121.1									/Baa3/BBB-	сырье		
ГенерКомп1	2 000 R	8.50	21.06.11		21.06.11			4.2			99.00			5.47	4.00	0.35		энергетика		
ГидроОГК-1	5 000 R	8.10	29.06.11		29.06.11			4.5	100.96	-0.04	25 001	100.81	101.10				/Baa3/BBB-	энергетика		
Главная дорога-03	8 000 R	5.00	21.11.11		30.10.28			215.6	93.00					9.21	5.36	10.51		транспорт		
ГлМосСтр-2	4 000 R	1.00	17.03.11		17.03.11			1.0	89.50			100.00		286.95	0.56	0.02		строительство		
Глобксбанк БО-01	5 000 R	9.25	16.02.11	18.02.11	16.02.13			24.4	100.16					-14.92	4.66	0.01	BB//BB-	банки		
Глобксбанк БО-02	5 000 R	8.10	22.07.11	25.01.12	22.07.13		11.0	29.6	100.75		100.75	101.00		7.31	3.99	0.86	BB//BB-	банки		
Глобксбанк БО-03	3 000 R	8.10	08.06.11	13.06.12	08.12.13		16.0	34.2	100.05		99.90	100.50		8.12	4.04	1.17	BB//BB-	банки		
Глобксбанк БО-05	2 000 R	8.10	08.06.11	13.06.12	08.12.13		16.0	34.2	100.14		99.90	101.00		8.05	4.03	1.17	BB//BB-	банки		
ГСС 01	5 000 R	9.25	24.03.11	27.09.11	26.03.17		7.0	74.4	100.98	-0.02	100.85	101.52		7.50	4.57	0.55	BB//	машиностр.		
ГСС БО-01	3 000 R	8.25	24.06.11	23.12.11	20.12.13		10.0	34.6	100.35		100.30	100.50		7.95	4.10	0.77	BB//	машиностр.		
ГЭС 02	1 500 R	12.00	26.04.11		23.04.13			26.6	102.43		99.00			10.99	5.84	1.73		торговля		
ДальСвяз2об	2 000 R	7.60	01.06.11		30.05.12			15.7	100.55		100.50	100.80		7.01	3.77	0.76	BB-/Baa3/	телеком		
ДальСвязБО5	1 500 R	15.00	19.07.11	21.07.11	17.07.12		5.0	17.3	103.90		103.83	104.00		5.50	7.20	0.40		телеком		
ДВТГ-Ф 02	5 000 R	7.75	21.07.11		18.07.13			29.5	17.67	-11.33	6.61	28.73		143.03	21.87	0.79		транспорт		
ДГК-01	5 000 R	10.50	11.03.11	18.03.11	08.03.13		1.0	25.1			76.01							энергетика		
ДжейЭфСиг1	2 000 R	5.00	21.04.11		20.10.11			8.2	95.00		97.00			13.34	2.62	0.59	//отозван	торговля		
ДискиФин-1	3 000 R	9.25	17.03.11		17.03.11			1.0	100.15	0.01	25 503	100.01	100.20		7.37	4.61	0.08		торговля	
ДМЦЕНТРоБ1	1 150 R	8.50	05.06.11		26.05.15			52.0	97.70	1.70	316 894	97.00	100.00		9.37	4.31	3.30		торговля	
ЕАБР-3	5 000 R	10.50	03.05.11	03.11.11	25.10.16		9.0	69.3	102.85		4 626	102.75	103.00		6.26	5.09	0.67	BBB/A3/BBB	банки	
ЕАБР-4	5 000 R	7.70	16.08.11	11.02.14	06.02.18		36.0	84.9	100.00		5000 000			7.70	3.84	2.62	BBB/A3/BBB	банки		
ЕБРР 02обл	5 000 R	4.01	21.04.11		21.04.11			2.2	100.27			100.15	100.40		2.50	1.00	0.17	AAA/Aaa/AAA	банки	
ЕБРР 03обл	7 500 R	3.96	09.03.11		07.09.11			6.8	100.40		6 000	100.25	100.50		3.27	0.98	0.53	AAA/Aaa/AAA	банки	
ЕБРР 04обл	3 000 R	3.75	17.03.11		12.06.14			40.4	100.54			100.10	101.10		3.62	0.93	3.01	AAA/Aaa/AAA	банки	
ЕБРР 05обл	5 000 R	3.94	13.04.11		09.04.14			38.3	100.22			100.10	101.10		3.92	0.98	2.85	AAA/Aaa/AAA	банки	
ЕвразХолдФ-1	10 000 R	9.25	25.03.11	22.03.13	13.03.20		26.0	110.5	102.60	0.30	131 700	102.61	102.70		8.03	4.50	1.75	V+/B1/B	металлургия	
ЕвразХолдФ-2	10 000 R	9.95	02.05.11	28.10.15	19.10.20		57.0	117.8	102.65	0.30	49	102.65	104.14		9.44	4.83	3.45	V+/B1/B	металлургия	
ЕвразХолдФ-3	5 000 R	9.25	25.03.11	22.03.13	13.03.20		26.0	110.5	102.70	0.20	142 367	102.66	102.70		7.98	4.49	1.75	V+/B1/B	металлургия	
ЕвразХолдФ-4	5 000 R	9.95	02.05.11	28.10.15	19.10.20		57.0	117.8	102.95	0.65	269 365	102.55	102.95		9.36	4.82	3.46	V+/B1/B	металлургия	
ЕврокомФК5	5 000 R	16.00	15.03.11		15.03.11			0.9									/C/	финансы		
ЕвроХим-02	5 000 R	8.90	05.07.11	03.07.15	26.06.18		53.0	89.6	103.16	-0.04	102.60	103.00		8.01	4.30	3.56	BB//BB	химия		
ЕвроХим-03	5 000 R	8.25	25.05.11	18.11.15	14.11.18		58.0	94.3	99.85		99.00	100.50		8.29	4.12	3.80	BB//BB	химия		
ЭСЭК-02	1 000 R	8.74	07.04.11		05.04.12			13.8			76.01							энергетика		
Желдорип-2	2 500 R	12.00	21.04.11		19.04.12			14.3	100.63			96.00	102.36		11.70	5.95	0.98		финансы	
Желдорип-3	2 000 R	13.00	23.03.11		19.09.12			19.4	100.00			100.00	104.79		13.40	6.48	1.25		финансы	
Железобет1	1 000 R	10.00	18.02.11		27.05.11			3.4										производство		
Зенит Бобл	3 000 R	8.10	11.05.11		09.11.11			8.9	101.50	-0.05	29 502	101.50	101.52		6.04	3.98	0.67	V/Baa3/	банки	
Зенит Бобл	5 000 R	7.50	07.06.11	05.06.12	04.06.13		16.0	28.0	100.55	0.05	1 200	100.40	100.50		7.16	3.72	1.17	V/Baa3/	банки	
Зенит бобл	3 000 R	8.00	05.07.11	05.07.12	01.07.14		17.0	41.1	100.95	-0.15	1 486	100.95	101.10		7.36	3.95	1.24	V/Baa3/	банки	
Зенит БО-01	5 000 R	7.90	07.04.11	11.04.11	07.04.13		2.0	26.1	100.37	0.02	100.32	100.38		4.83	3.92	0.14	V/Baa3/	банки		
Зенит БО-02	5 000 R	7.75	22.03.11	26.09.12	22.09.13		20.0	31.7	100.38	-0.02	267 500	100.35	100.38		7.58	3.83	1.40	V/Baa3/	банки	
ИжАвто 02	2 000 R	18.00	09.06.11		09.06.11			3.8											автопром	
ИКСФин 01	9 000 R	7.95	05.07.11		01.07.14			41.1	99.95	-0.15	110 548	99.96	100.20		8.12	3.97	2.78	//B+	торговля	
ИКСФин 04	8 000 R	18.46	09.06.11	13.06.11	02.06.16		4.0	64.5	103.85	0.15	87 105	103.71	103.85		5.64	8.86	0.30	//B+	торговля	
Инвестторгбанк БО-0	2 000 R	9.60	25.05.11	25.05.12	25.11.13		16.0	33.8	100.25	0.06	87 801	100.10	100.25		9.58	4.75	1.10		банки	
Инпром 03	1 300 R	9.50	18.05.11		18.05.11			3.1	97.26	0.27		96.00	98.53		22.05	4.87	0.21		металлургия	
ИнтегрФ-2	3 000 R	16.75	31.05.11		29.11.11			9.6	106.43			106.16	106.87		8.26	7.85	0.69		сервис	
Интурист-2	2 000 R	14.00	24.05.11	29.07.11	21.05.13		5.0	27.5	102.74		303	102.33	102.74		-1.61	6.80	0.44		сервис	
Иркут БО-01	5 000 R	9.25	15.03.11		10.09.13			31.3	101.96			102.20	103.00			8.56	4.52	2.08	/Baa2/	машиностр.
ИркЭнерго1	5 000 R	15.50	02.06.11		28.11.13			33.9				101.01						/отозван/B-	энергетика	
ИтераФ-1	5 000 R	10.30	24.05.11	30.05.11	20.11.12		3.0	21.5	100.86			100.00	100.80		6.65	5.09	0.27		сырье	
Камаз БО-01	2 000 R	9.00	20.06.11	17.12.12	16.12.13		22.0	34.5	101.71			100.50	102.00		8.13	4.41	1.59		автопром	
Камаз БО-02	3 000 R	8.60	09.08.11		04.02.14			36.2	100.45	-0.05	25 590	100.40	100.49		8.60	4.27	2.47		автопром	
Карус.Ф 01	3 000 R	12.00	17.03.11		12.09.13			31.3											торговля	
Каустик 2	850 R	18.00	07.04.11		07.07.11			4.7	102.											

Рынок рублевых облигаций

Выпуск	Объем, млн	Купон, %	Дата			Месяцев до		Цена	Изм.	Торговый объем, шт (осн.+РПС)	Котировки		Доходность, %			Дюр. лет	Рейтинг F/M/S	Сектор	
			купона	оферты	погаш	офрт	погаш				покупка	продажа	офрт	погаш	текущ				
КОРПОРАТИВНЫЕ РУБЛЕВЫЕ ОБЛИГАЦИИ (продолжение)																			
Альянс-01	3 000 R	14.00	16.03.11		14.09.11	7.0	101.50				100.00	103.01		11.51	6.88	0.49	B-/B+	сырье	
Лукойл3обл	8 000 R	7.10	09.06.11		08.12.11	9.9	101.14	-0.19	25 000		101.18	101.30		5.71	3.50	0.75	BBB-/Baa2/BBB-	сырье	
Лукойл4обл	6 000 R	7.40	09.06.11		05.12.13	34.1	100.30	0.20	167 866		100.30	101.90		7.41	3.68	2.38	BBB-/Baa2/BBB-	сырье	
ЛукойлБ001	5 000 R	13.35	08.08.11		06.08.12	17.9	109.45	-0.25	10		109.45	109.60		6.63	6.08	1.30	BBB-/Baa2/BBB-	сырье	
ЛукойлБ002	5 000 R	13.35	08.08.11		06.08.12	17.9	109.60	-0.05			109.00	109.70		6.52	6.07	1.30	BBB-/Baa2/BBB-	сырье	
ЛукойлБ003	5 000 R	13.35	08.08.11		06.08.12	17.9	109.60	-0.05	20 000		109.18	109.70		6.52	6.07	1.30	BBB-/Baa2/BBB-	сырье	
ЛукойлБ004	5 000 R	13.35	08.08.11		06.08.12	17.9	109.70		50 001		109.00	109.70		6.45	6.07	1.30	BBB-/Baa2/BBB-	сырье	
ЛукойлБ005	5 000 R	13.35	08.08.11		06.08.12	17.9	109.40		50 001		109.01	109.60		6.66	6.08	1.30	BBB-/Baa2/BBB-	сырье	
ЛукойлБ006	5 000 R	9.20	16.06.11		13.12.12	22.2	103.82		240 245		103.82	104.50		7.05	4.42	1.59	BBB-/Baa2/BBB-	сырье	
ЛукойлБ007	5 000 R	9.20	16.06.11		13.12.12	22.2	104.49	0.78	14 000		103.50	104.50		6.65	4.39	1.60	BBB-/Baa2/BBB-	сырье	
Магнит 2	2 500 R	19.00	28.03.11		28.03.11	1.4	101.08				100.46	101.06		10.39	9.48	0.10		металлургия	
Магнит БО-01	1 000 R	8.25	14.03.11		09.09.13	31.2	100.95		7 000		85.05	100.90		7.98	4.08	2.12		торговля	
Магнит БО-02	1 000 R	8.25	14.03.11		09.09.13	31.2	100.40							8.23	4.10	2.11		торговля	
Магнит БО-03	1 500 R	8.25	14.03.11		09.09.13	31.2	100.23							8.31	4.11	2.11		торговля	
Магнит БО-04	2 000 R	8.25	14.03.11		09.09.13	31.2	100.57				100.50	100.75		8.16	4.09	2.12		торговля	
МагнитФ 02	5 000 R	8.20	25.03.11		23.03.12	13.4	101.15	0.08	63 093		101.15	101.20		7.21	4.04	0.97		торговля	
МастерБ-3	1 200 R	8.00	01.06.11		30.11.11	9.6	100.52	-0.95			98.00	101.50		7.35	3.97	0.65	отозван//	банки	
МБРР 02обл	3 000 R	8.50	31.03.11	04.04.11	28.03.13	2.0	25.7	100.40	4 150		75.00	100.40	4.78	2.11	0.12		V+/B1/	банки	
МБРР 03обл	3 000 R	7.25	26.04.11	27.10.11	23.04.13	8.0	26.6	99.98			100.05	101.00	7.42	1.81	0.64		V+/B1/	банки	
МБРР 04обл	5 000 R	9.40	03.03.11	07.03.11	27.02.14	1.0	36.9	100.29			100.15	100.20	2.17	4.67	0.05		V+/B1/	банки	
МБРР 05обл	5 000 R	8.25	16.06.11	19.12.11	12.06.14	10.0	40.4	100.85	7 079		100.80	101.07	7.19	4.08	0.77		V+/B1/	банки	
МДМ-Банк БО-01	5 000 R	12.75	02.06.11		29.11.12	21.8	109.17	-0.08			92.04	109.00		7.31	5.82	1.52	BB/Ba2/B+	банки	
МежПромБ-1	3 000 R		30.06.11		03.01.18		83.8										D/Caa2/D	банки	
Метсерв-Ф1	1 500 R	11.00	25.05.11	03.06.11	23.05.12	4.0	15.4	100.40	-0.46	13 084	100.11	100.79	8.78	5.46	0.27			торговля	
Мечел 13об	5 000 R	10.00	08.03.11	03.09.15	25.08.20	55.0	116.0	103.50	-0.10	496 266	103.31	103.50	9.24	4.82	3.32		/B1/	металлургия	
Мечел 14об	5 000 R	10.00	08.03.11	03.09.15	25.08.20	55.0	116.0	103.20	-0.20	52 583	103.10	103.45	9.32	4.83	3.32		/B1/	металлургия	
Мечел 2об	5 000 R	8.50	15.06.11	20.06.11	12.06.13	4.0	28.3	100.87	-0.13	103 398	100.82	100.96	5.60	4.20	0.32		/B1/	металлургия	
Мечел 4об	5 000 R	19.00	28.04.11	30.07.12	21.07.16	18.0	66.1	115.90	-0.10	100 400	115.75	115.90	7.44	4.09	1.22		/B1/	металлургия	
Мечел 5об	5 000 R	12.50	19.04.11	18.10.12	09.10.18	20.0	93.1	107.80		127 694	107.71	107.99	7.67	2.89	1.42		/B1/	металлургия	
МечелБ0-01	5 000 R	12.50	13.05.11	11.11.11	09.11.12	9.0	21.1	104.61			103.61	104.55	6.07	5.96	0.67		/B1/	металлургия	
МечелБ0-02	5 000 R	9.75	15.03.11		12.03.13	25.2	103.17		20		103.17	103.69		8.21	4.71	1.71		/B1/	металлургия
МечелБ0-03	5 000 R	9.75	27.04.11		24.04.13	26.6	103.45		27 864		103.41	103.48		8.15	4.70	1.82		/B1/	металлургия
МИА-3об	1 500 R	7.25	24.02.11		24.02.12	12.5											/Ba2/	финансы	
МИА-4об ип	2 000 R	7.35	07.04.11	18.10.12	01.10.15	20.0	56.3				100.00						/Ba2/	финансы	
МИА-5об	2 000 R	7.40	21.04.11	28.07.11	17.07.14	5.0	41.6	99.48			100.00	101.50	8.54	1.86	0.41		/Ba2/	финансы	
МиГ-Ф 02	3 000 R	0.10	08.03.11		06.09.11	6.8													
Микоян-2об	2 000 R	13.50	11.08.11	24.02.12	07.02.13	12.0	24.1	105.00			104.00	106.00	7.96	6.41	0.92			потреб. Тов	
М-ИНДУСТР	1 000 R	12.25	16.08.11		16.08.11	6.1	29.50		148		29.31	30.00			20.70			строительство	
М-Индустр2	1 500 R		13.07.11		10.07.13	29.2	75.00	-16.00			70.00	79.99		12.74		2.13		строительство	
МКБ 04обл	2 000 R	15.00	15.03.11		15.03.11	0.9	100.79	0.09			100.65	100.70		4.47	7.42	0.07		V-/B1/	банки
МКБ 05обл	2 000 R	8.50	27.04.11	05.05.11	25.04.12	3.0	14.5	100.48	0.08		100.35	100.47	5.39	4.22	0.20		V-/B1/	банки	
МКБ 06обл	2 000 R	9.40	09.08.11		07.08.12	18.0	102.00	0.10			101.81	102.77		8.09	4.60	1.31		V-/B1/	банки
МКБ 07обл	2 000 R	9.76	19.07.11	24.07.12	14.07.15	18.0	53.7	102.30	-0.02	1 005	102.30		8.06	4.76	1.27		V-/B1/	банки	
МКБ 08обл	3 000 R	9.70	13.04.11	19.10.11	08.04.15	8.0	50.4	101.57	-0.02	20 001	101.50	101.59	7.10	4.76	0.61		V-/B1/	банки	
ММК БО-01	5 000 R	6.90	19.05.11		15.11.12	21.3	99.95		5 373		99.75	99.95		7.04	3.44	1.54	отозван/Ba3/BB	Металлургия	
ММК БО-02	10 000 R	9.70	15.06.11	16.12.11	12.12.12	10.0	22.2	103.00	0.30	234 375	102.92	103.00	5.96	4.70	0.76		отозван/Ba3/BB	Металлургия	
ММК БО-03	5 000 R	6.47	24.03.11	26.03.12	19.09.13	14.0	31.6	99.75		129 800	99.75	99.89	6.75	3.23	1.00		отозван/Ba3/BB	Металлургия	
ММК БО-05	8 000 R	7.65	07.04.11		04.04.13	26.0	100.96		35 000		100.75	100.99		7.28	3.78	1.83	отозван/Ba3/BB	Металлургия	
ММ-Фин 01	1 000 R	7.75	01.03.11	02.03.11	26.02.13	0.0	24.7											девелопмент	
ММ-Фин 02	1 500 R	7.75	05.07.11	05.07.11	03.07.12	5.0	16.8											девелопмент	
МОИА 02	3 000 R	7.99	08.03.11		07.09.11	6.8												финансы	
МОИА 03	5 000 R	7.75	15.06.11		14.06.14	40.5												финансы	
МойБанк 5	5 000 R	12.96	21.04.11	25.04.11	16.04.15	2.0	50.7	100.41			75.10	100.85	10.02	6.44	0.17		/B3/	банки	
МоскомБ-3	5 000 R	10.00	15.06.11		12.06.13	28.3												V-/	банки
МОСМАРТФ 1	2 000 R	0.01	14.04.11		12.04.12	14.1	45.90				1.81	90.00		96.11	0.01	0.59			торговля
МособгазФ2	3 000 R	9.25	25.06.11		24.06.12	16.5	96.60	0.60	5 267		96.02	96.50		13.74	4.80	0.78			сервис
Мособлгаз1	2 500 R	12.00	17.05.11		17.05.11	3.0													услуги
Мособлтр-2	4 000 R	20.00	26.03.11		26.03.11	1.3												//D	финансы
МостРавтФ1	7 500 R	11.80	21.06.11		18.12.12	22.4												//CC	транспорт
Мосэнерго1	5 000 R	12.50	15.03.11		13.09.11	7.0	103.87	-0.17			103.46	103.90		5.63	6.00	0.52		//BB-	энергетика
Мосэнерго2	5 000 R	7.65	24.02.11	01.03.12	18.02.16	13.0	61.0	101.13	-0.05	36	101.13	101.25	6.48	3.77	0.92		//BB-	энергетика	
Мосэнерго3	5 000 R	10.25	03.06.11	06.12.12	28.11.14	22.0	46.1	105.54	-0.06		105.35	105.78	6.96	4.84	1.56</				

Рынок рублевых облигаций

Выпуск	Объем, млн	Купон, %	Дата			Месяцев до		Цена	Изм.	Торговый объем, шт (осн.+РПС)	Котировки		Доходность, %			Дюр, лет	Рейтинг F/M/S	Сектор	
			купона	оферты	погаш	офрт	погаш				покупка	продажа	офрт	погаш	текущ				
КОРПОРАТИВНЫЕ РУБЛЕВЫЕ ОБЛИГАЦИИ (продолжение)																			
Группа Разг. БО-09	2 000 R		26.11.37		15.12.11		10.1										с/х		
НОМОС 12в	5 000 R	8.50	22.02.11	28.08.13	28.08.17	31.0	79.5	100.78					8.29	4.23	2.07	BB-/Baa3/BBB	банки		
НОМОС 8в	3 000 R	9.50	16.02.11		16.02.11		0.0	100.26						4.72		BB-/Baa3/BBB	банки		
НОМОС 9в	5 000 R	7.00	17.06.11	22.06.11	14.06.13	4.0	28.3	100.42			100.27	100.35	5.53	3.48	0.33	BBB-/Baa2/BBB-	банки		
НорНикель БО-03	15 000 R	7.00	02.08.11		30.07.13		29.9	99.95	-0.03	1 049	99.90	99.95		7.14	3.49	2.14	BBB-/Baa2/BBB-	металлургия	
НПК-1	3 000 R	9.25	15.04.11		10.07.15		53.5	101.00			101.00	102.20		9.06	2.28	1.92		транспорт	
НТС-01	1 000 R	15.00	26.04.11		26.04.11		2.3	86.00	-1.99		84.00	87.99		143.74	8.70	0.08		торговля	
НФК-3	2 000 R	11.50	03.05.11		03.05.11		2.6	101.55						4.01	5.86	0.20	/B2/B-V//	финансы	
ОбКондФ-01	3 000 R	10.75	18.05.11		16.05.12		15.2										V//	потреб. тов.	
ОбКондФ-02	3 000 R	15.00	20.04.11	22.11.11	17.04.13		26.4										V//	потреб. тов.	
ОГК-3 об	3 000 R	7.50	10.06.11	10.06.11	09.12.11	4.0	9.9												энергетика
ОГК-5 БО-15	4 000 R	7.50	21.06.11	21.06.12	18.06.13	16.0	28.5	100.96	-0.04	100 000	100.85	101.50	6.82		3.70	1.21	/Baa3/BBB-	энергетика	
ОГК-5 об-1	5 000 R	12.25	31.03.11		29.09.11		7.5	103.80		18 230	103.65	103.80		5.97	5.88	0.56	/Baa3/BBB-	энергетика	
ОГК-6 01об	5 000 R	7.25	21.04.11		19.04.12		14.3	100.00		50	98.50	102.50		7.37	3.62	1.05		энергетика	
ОМЗ - 6 об	1 600 R	13.00	03.06.11	09.06.11	31.05.13	4.0	27.9	103.70			100.16		0.44		6.25	0.31	/B-	машиностр.	
ОМЗ-5 об	1 500 R	13.00	01.03.11		30.08.11		6.5	102.00			100.04	102.95		9.28	6.36	0.46	/B-/B-	машиностр.	
Парнас-М 2	1 000 R	9.50	17.02.11		17.11.11		9.2												потреб. тов.
Первобанк БО-01	1 500 R	10.00	27.04.11	29.04.11	24.04.13	2.0	26.6	100.81			100.00	101.07	5.59		4.95	0.19	/B3/BBB-	банки	
Первобанк1	1 500 R	9.50	29.06.11		29.06.11		4.5	101.00	0.18	5 047	100.90	101.17		6.77	4.72	0.34	/B3/BBB-	банки	
Петрокомб4	3 000 R	5.00	06.07.11		06.07.11		4.7	99.75			100.00	100.39		5.73	2.51	0.36	/Baa3/BBB-	банки	
Петрокомб5	5 000 R	12.75	19.06.11	19.12.12	21.12.14	22.0	46.8	109.44			108.60	109.39	7.30		5.84	1.56	/Baa3/BBB-	банки	
Петрокомб6	3 000 R	7.75	20.02.11		22.08.12		18.5	100.80						7.31	3.86	1.31	/Baa3/BBB-	банки	
Петрокомб7	3 000 R	14.90	20.02.11	24.02.11	22.08.12	0.0	18.5	100.28					-2.92		7.45	0.02	/Baa3/BBB-	банки	
ПромсвБ БО-03	5 000 R	8.60	09.08.11		04.02.14		36.2	100.50	-0.15	254 979	100.21	100.55		8.58	4.27	2.47	BB-/Baa2/отозван	банки	
ПромсвБ-05	4 500 R	7.75	20.05.11		18.05.12		15.3	100.75	-0.01		100.70	100.90		7.23	3.84	1.12	BB-/Baa2/отозван	банки	
ПромсвБ-06	5 000 R	8.25	08.06.11		17.06.13		28.4	100.45		70 978	100.31	100.45		8.20	4.10	1.98	BB-/Baa2/отозван	банки	
ПромТр02об	3 000 R	0.01	19.04.11		18.10.11		8.2	89.12			71.00	90.98		18.73	0.01	0.56		машиностр.	
ПромТр03об	5 000 R	18.00	27.07.11	27.07.11	24.07.13	5.0	29.7	98.25	-0.24	175	98.00	98.25	23.48		9.14	0.36		машиностр.	
ПротекФин1	5 000 R	12.00	04.05.11		02.11.11		8.7				99.01								торговля
ПрофМедияФ-1	3 000 R	10.50	21.07.11	23.07.13	16.07.15	30.0	53.7	100.38	0.07	33 800	100.31	100.49	10.52		5.22	1.99		телеком	
РазгуляйФ2	2 000 R	17.00	29.03.11		27.09.11		7.5	101.25			100.01	102.49		15.24	8.37	0.50		с/х	
РазгуляйФ3	3 000 R	17.00	18.03.11		16.03.12		13.2	102.99		1	80.00	105.00		14.37	8.23	0.85		с/х	
РазгуляйФ4	3 000 R	17.00	25.05.11	02.06.11	22.05.13	4.0	27.6	100.78			100.02	101.55	13.11		8.41	0.26		с/х	
РазгуляйФ5	2 000 R		27.04.11	29.04.11	23.10.13	2.0	32.7				1.00								с/х
Райффайзен БО-7	5 000 R	7.50	01.06.11		27.11.13		33.9	100.10			76.00	100.30		7.59	3.74	2.35	BBB+/Baa3/BBB	банки	
Райффайзен-4	10 000 R	13.50	07.06.11	08.12.11	03.12.13	10.0	34.1	105.95		44 341	105.95	105.97	5.85		6.35	0.74	BBB+/Baa3/BBB	банки	
РВКФинанс1	1 750 R	9.50	21.07.11		21.07.11		5.2	109.99			79.01			-12.09	4.31	0.49	BB-//	услуги	
РВКФинанс3	3 000 R	9.00	16.05.11	14.11.13	09.11.15	33.0	57.6	101.57		347 561	101.46	101.60	8.49		4.42	2.25	BB-//	услуги	
РенКап-2	3 000 R	10.50	08.04.11		04.04.12		13.8	100.94	0.19	16	100.85	100.94		9.81	5.16	0.97	B-/B1/B-	банки	
РенКап-3	4 000 R	12.50	10.06.11	17.06.11	06.06.12	4.0	15.9	101.11	0.11	8 495	101.02	101.11	8.44		6.13	0.31	B-/B1/B-	банки	
РЖД БО-01	15 000 R	9.40	08.06.11		05.12.12		22.0	104.55		184 890	104.55	104.65		6.78	4.48	1.57	BBB/Baa1/BBB	транспорт	
РЖД-07обл	5 000 R	7.55	11.05.11		07.11.12		21.0	101.45			101.45	101.75		6.75	3.71	1.52	BBB/Baa1/BBB	транспорт	
РЖД-08обл	20 000 R	8.50	06.07.11		06.07.11		4.7	101.80	0.16	26 053	101.35	101.80		3.78	4.16	0.37	BBB/Baa1/BBB	транспорт	
РЖД-09обл	15 000 R	0.50	18.05.11	18.05.11	13.11.13	3.0	33.4	99.06			98.91	99.20	3.37		0.01	0.24	BBB/Baa1/BBB	транспорт	
РЖД-10обл	15 000 R	15.00	10.03.11		06.03.14		37.2	121.57	0.02	91 862	121.55	121.57		7.15	6.15	2.31	BBB/Baa1/BBB	транспорт	
РЖД-11обл	15 000 R	7.80	25.05.11		18.11.15		57.9	101.64			101.45	101.65		7.52	3.83	3.72	BBB/Baa1/BBB	транспорт	
РЖД-12обл	15 000 R	14.90	26.05.11	28.11.11	16.05.19	10.0	100.4	107.05	0.05	63 500	106.83	107.09	5.43		6.94	0.71	BBB/Baa1/BBB	транспорт	
РЖД-13обл	15 000 R	10.00	10.03.11		06.03.14		37.2	103.20	0.04	100 405	103.15	103.46		8.97	4.83	2.39	BBB/Baa1/BBB	транспорт	
РЖД-14обл	15 000 R	9.87	12.04.11		07.04.15		50.2	104.28	-0.20	40 100	104.23	104.40		8.80	4.72	3.13	BBB/Baa1/BBB	транспорт	
РЖД-15обл	15 000 R	10.50	27.06.11	26.12.12	20.06.16	23.0	65.1	106.79			106.75	106.99	6.64		4.90	1.62	BBB/Baa1/BBB	транспорт	
РЖД-16обл	15 000 R	14.33	13.06.11	13.06.11	05.06.17	4.0	76.7	103.00	0.15	15 094	102.92	103.00	4.86		6.94	0.31	BBB/Baa1/BBB	транспорт	
РЖД-17обл	15 000 R	10.80	25.07.11	24.07.13	16.07.18	30.0	90.3	110.08			109.45	109.78	6.35		4.89	2.08	BBB/Baa1/BBB	транспорт	
РЖД-18обл	15 000 R	11.00	25.07.11	23.07.14	15.07.19	42.0	102.4	114.41	1.10		113.30	113.64	6.35		4.79	2.80	BBB/Baa1/BBB	транспорт	
РЖД-19обл	15 000 R	13.50	25.07.11	27.07.11	08.07.24	5.0	163.1	105.78			103.60	107.97	0.28		6.36	0.44	BBB/Baa1/BBB	транспорт	
РЖД-23обл	15 000 R	9.00	04.08.11	05.02.15	16.01.25	48.0	169.5	105.35		112 640	105.50	105.57	7.52		4.26	3.20	BBB/Baa1/BBB	транспорт	
РК Казначей-01	3 000 R	10.50	27.05.11		20.11.15		22.0	58.0											банки
РМК-финанс-03	3 000 R	10.40	21.06.11	17.12.13	15.12.15	35.0	58.8	100.60	-0.15	15 000	100.45	101.00	10.40		5.16	2.26		сырье	
Росбанк БО-01	5 000 R	7.40	24.06.11	27.06.12	21.06.13	17.0	28.6	100.75		76 001	100.75	100.85	6.88		3.66	1.23	BBB+/Baa3/BB+	банки	
Росбанк БО-02	5 000 R	8.00	08.07.11		08.07.13		29.1	101.90		259 450	100.99	102.00		7.24	3.89	2.06	BBB+/Baa3/BB+	банки	
Росбанк-А3	5 000 R	12.00	06.05.11	16.05.11	06.11.13	3.0	33.2	102.01			101.48	101.61	2.42		5.90	0.24	BBB+/Baa3/BB+	банки	
Росбанк-А5	5 000 R	12.00	06.05.11	16.05.11	07.11.14	3.0	45.4	101.91			101.49	101.58	2.82		5.90	0.24	BBB+/Baa3/BB+	банки	
Росгосстрах-1																			

Рынок рублевых облигаций

Выпуск	Объем, млн	Купон, %	Дата			Месяцев до		Цена	Изм.	Торговый объем, шт (осн.+РПС)	Котировки		Доходность, %			Дюр, лет	Рейтинг F/M/S	Сектор
			купона	оферты	погаш	офрт	погаш				покупка	продажа	офрт	погаш	текущ			
КОРПОРАТИВНЫЕ РУБЛЕВЫЕ ОБЛИГАЦИИ (продолжение)																		
РусСтанд-8	5 000 R	7.75	15.04.11		13.04.12		14.1	100.20		107 145	100.21			7.69	3.86	1.02	V+/Ba3/B+	банки
Русфинанс10	2 000 R	7.90	17.05.11	19.11.13	10.11.15	34.0	57.6	100.03	0.07	25 001	99.90	100.05	7.98	3.94	2.30	/Baa2/BB+	банки	
Русфинанс11	2 000 R	7.90	18.05.11	20.11.13	11.11.15	34.0	57.7	99.95		64 999	99.91	100.05	8.02	3.94	2.31	/Baa2/BB+	банки	
Русфинанс8	2 000 R	7.70	21.03.11	17.09.12	14.09.15	19.0	55.7	100.90		20 001	100.90	101.70	7.21	3.80	1.38	/Baa2/BB+	банки	
Русфинанс9	2 000 R	7.70	23.03.11	18.09.12	15.09.15	19.0	55.8	100.84			100.30	101.65	7.25	3.81	1.38	/Baa2/BB+	банки	
Рыбкэб-1	1 000 R	0.01	01.03.11	03.03.11	28.02.12	1.0	12.6										производство	
СатурнНПО2	2 000 R	11.00	21.03.11	23.03.11	20.09.11	1.0	7.2	99.39			98.01	100.00	17.22	5.52	0.08		производство	
СатурнНПО3	3 500 R	8.50	07.06.11	06.12.11	06.06.14	10.0	40.2				93.00						машиностр.	
Сахатрнфр2	2 500 R	12.20	29.07.11		26.07.13		29.7	101.90	2 668		101.81	102.10		11.60	5.97	1.95		услуги
СБ-Финанс1	1 500 R	0.10	21.03.11	20.06.11	18.06.12	4.0	16.3										потреб. тов.	
СвобСокол3	1 200 R	0.10	24.05.11		24.05.11		3.3				1.31						производство	
СвязьБанк1	2 000 R	16.00	21.04.11		21.04.11		2.2	101.83			101.12	102.30		5.68	3.92	0.17	/B1/	банки
Северсталь БО-01	15 000 R	14.00	22.03.11	20.09.11	18.09.12	7.0	19.4	104.80		603 084	104.70	104.80	5.73	6.66	0.53	V+/Ba3/BB-	сырье	
Северсталь БО-02	10 000 R	9.75	18.02.11		15.02.13		24.4	104.62	-0.10					7.36	4.65	1.67	V+/Ba3/BB-	сырье
Северсталь БО-04	5 000 R	9.75	18.02.11		15.02.13		24.4	104.80						7.26	4.64	1.67	V+/Ba3/BB-	сырье
СевКаб 03	1 500 R	10.50	29.03.11		27.03.12		13.5										производство	
СевСтАвто2	3 000 R	12.50	20.07.11		17.07.13		29.4	104.00	0.45	14 622	103.71	104.00		10.85	5.99	1.94		автопром
СЗТелекЗоб	3 000 R	8.60	24.02.11		24.02.11		0.3	100.15			100.00	101.97		2.51	2.14	0.02	BB//BB-	телеком
СЗТелек4об	2 000 R	8.10	10.03.11		08.12.11		9.9	101.65		5 900	101.40	101.60		6.14	1.99	0.74	BB//BB-	телеком
СЗТелек5об	2 000 R	5.87	22.02.11		21.05.13		27.5	99.97						7.16	1.46	1.66	BB//BB-	телеком
СЗТелек6об	3 000 R	11.70	04.05.11	09.08.11	24.07.19	6.0	102.7	107.41			102.01	107.28	1.00	2.72	0.47	BB//BB-	телеком	
Сибирь-01	2 300 R	18.00	19.07.11		17.07.12		17.3	108.99		1 340	108.90	108.99		11.26	8.24	1.17		транспорт
Сибметин01	10 000 R	13.50	21.04.11	20.10.14	10.10.19	45.0	105.3	114.44	0.13	140 800	114.36	114.50	8.97	5.88	2.71		металлургия	
Сибметин02	10 000 R	13.50	21.04.11	20.10.14	10.10.19	45.0	105.3	114.44	0.13	342 030	114.30	114.50	8.97	5.88	2.71		металлургия	
СибТлк-9об	3 000 R	9.50	11.08.11	11.08.11	08.08.13	6.0	30.2	101.68				101.59	6.02	4.66	0.46	BB//	телеком	
СИБУРХолд1	1 500 R	10.47	05.05.11		01.11.12		20.8										химия	
Синергия БО-01	3 000 R	9.75	07.04.11	04.10.12	03.10.13	20.0	32.0	101.30	0.05	250	101.30	101.75	9.06	4.80	1.38		потреб. тов.	
Синергия-3	2 500 R	10.00	21.02.11	24.02.11	18.08.14	0.0	42.7										потреб. тов.	
Синтерра 1	3 000 R	0.01	04.08.11		01.08.13		29.9										телеком	
СистГалс 1	3 000 R	8.50	12.04.11		08.04.14		38.3										отозван//	
СистГалс 2	2 000 R	8.50	19.04.11		15.04.14		38.5										отозван//	
Система-01	6 000 R	9.75	10.03.11		07.03.13		25.0	104.39	-0.56		104.71	105.00		7.54	4.66	1.71	BB-/Ba3/BB	телеком
Система-02	20 000 R	14.75	16.08.11	14.08.12	12.08.14	18.0	42.5	111.03		79 184	110.97	111.03	6.98	6.62	1.31	BB-/Ba3/BB	телеком	
Система-03	19 000 R	12.50	02.06.11	04.12.12	24.11.16	22.0	70.3	108.93	-0.07	12 667	108.85	108.95	7.16	5.72	1.53	BB-/Ba3/BB	телеком	
Ситроникс БО-1	2 000 R	11.50	21.06.11	26.06.12	18.06.13	17.0	28.5	102.38			102.00	102.50	9.93	5.72	1.16	V-/B3/	телеком	
Ситроникс БО-2	3 000 R	10.75	11.04.11	15.10.12	07.10.13	20.0	32.2	100.00	0.10	1 945	99.95	100.00	10.90	5.36	1.37	V-/B3/	телеком	
СКБ-банк БО-03	3 000 R	9.15	31.05.11	29.05.12	26.11.13	16.0	33.8	100.40	0.09	16 928	100.26	100.40	8.99	4.54	1.12	V/B2/	банки	
СКБ-банк БО-04	2 000 R	9.80	08.06.11	12.12.11	05.06.13	10.0	28.0	101.40	0.40		101.00	101.45	7.98	4.82	0.74	V/B2/	банки	
СОПУС КАП2	1 500 R		07.04.11		05.04.12		13.8										торговля	
СтИндустр1	1 000 R		07.07.11		07.07.11		4.7										строительство	
СтрТрГаз02	5 000 R	8.49	15.07.11		13.07.12		17.1	93.70	0.20	2 599	93.30	93.70		14.00	4.52	1.18		строительство
СтрТрГаз03	5 000 R	8.50	14.04.11		11.04.13		26.2										строительство	
СУ-155 Зоб	3 000 R	15.50	16.02.11	24.02.11	15.02.12	0.0	12.2	99.24					38.29	7.79	0.02		строительство	
СудострБ-3	1 500 R		07.03.11		03.09.12		18.9	100.26			100.50	101.00		-0.17	1.55	/B3/	банки	
СУЭК Финанс-01	10 000 R	9.35	08.07.11	10.07.13	26.06.20	29.0	114.0	102.90		55 707	102.86	103.00	8.10	4.53	2.02		сырье	
СэтлГрупп1	1 000 R	11.70	17.05.11		15.05.12		15.2	99.00	0.02	2 112	98.00	99.00		12.95	5.89	1.03		строительство
Татнефть БО-01	5 000 R	7.25	25.03.11		20.09.13		31.6	100.30		190 035	100.10	100.30		7.24	3.60	2.19	V+//	сырье
Таттелеком 4	1 500 R	8.25	05.05.11		01.11.12		20.8	100.52			99.50	100.49		8.06	4.09	1.48		телеком
ТатфондБ 4	1 500 R	13.00	01.06.11		01.06.11		3.5	101.80		50 438	101.75	101.90		6.66	6.37	0.27	/B2/	банки
ТатфондБ 5	2 000 R	11.00	23.03.11	29.03.11	21.03.12	1.0	13.3	100.56		317	100.55	100.67	4.46	5.45	0.11	/B2/	банки	
ТатфондБ 6	2 000 R	11.20	01.03.11	07.03.11	26.02.13	1.0	24.7	100.38	-0.07		100.35	101.25	0.88	5.56	0.05	/B2/	банки	
ТатфондБ 7	1 000 R	8.75	17.06.11	22.12.11	14.12.12	10.0	22.3	101.25		5 500	99.90	101.65	7.15	4.31	0.77	/B2/	банки	
ТВЗ БО-01	2 000 R	7.00	15.06.11	24.06.11	12.06.13	4.0	28.3										машиностр.	
ТГК-1 01	4 000 R	8.50	15.03.11	15.03.12	11.03.14	13.0	37.3	101.65	-0.34		101.55	101.99	6.95	4.17	0.95		энергетика	
ТГК-1 02	5 000 R	16.99	05.07.11	11.07.11	01.07.14	5.0	41.1	104.30		56 450	104.22	104.30	5.32	8.12	0.38		энергетика	
ТГК-10 об2	5 000 R	7.60	10.08.11	10.08.11	06.02.13	6.0	24.1				75.11						энергетика	
ТГК-2 БО-01	5 000 R	9.00	22.03.11		17.09.13		31.5	99.55	-0.55	180 222	99.51	100.10		9.40	4.51	2.09	V//	энергетика
ТГК-2-01	4 000 R	6.75	01.03.11		30.08.11		6.5	99.13						8.61	3.40	0.48	V//	энергетика
ТГК-4 об.1	5 000 R	8.00	02.06.11		31.05.12		15.7				78.01						энергетика	
ТГК-5-01	5 000 R	8.75	15.04.11	16.10.13	06.10.17	32.0	80.8	101.20	-0.30	29 967	100.80	101.20	8.36	4.31	2.19		энергетика	
ТГК-6-01	5 000 R	8.30	03.03.11	03.09.13	24.08.17	31.0	79.4	100.10	0.10	9 845	99.80	100.10	8.38	4.14	2.09		энергетика	
ТГК-6Инов-1	2 000 R	10.50	22.02.11	28.02.11	21.02.12	0.0	12.4	100.42					-5.85	2.61	0.04		энергетика	
ТГК-8 01	3 500 R	8.80	12.05.11		10.05.12		15.0										энергетика	
ТГК-9-01	7 000 R	8.10	15.08.11	15.08.13	07.08.17	30.0	78.8	99.93	0.13	145 101	99.80	99.95	8.27	4.04	2.13		энергетика	
Терна-Ф 02	1 500 R	1.00	06.05.11		04.11.11		8.7											

Рынок рублевых облигаций

Выпуск	Объем, млн	Купон, %	Дата			Месяцев до		Цена	Изм.	Торговый объем, шт (осн.+РПС)	Котировки		Доходность, %			Дюр, лет	Рейтинг F/M/S	Сектор	
			купона	оферты	погаш	офрт	погаш				покупка	продажа	офрт	погаш	текущ				
КОРПОРАТИВНЫЕ РУБЛЕВЫЕ ОБЛИГАЦИИ (продолжение)																			
УВЗ-1	3 000 R	9.25	16.06.11	13.12.12	07.12.17	22.0	82.9	100.16	-0.79		100.00	101.00	9.35		4.61	1.55	машиностр.		
УГМК-УЭМ01	3 000 R	8.25	01.03.11		28.02.12		12.6										металлургия		
УМПО 3	3 000 R	10.00	16.06.11		14.06.12		16.2	101.98			99.01			8.55	4.89	1.16	машиностр.		
УралсибЛК БО-03	3 000 R	9.50	03.05.11		29.10.13		32.9	100.46	0.11	22 005	100.36	100.46		9.47	2.36	1.23	В+//	финансы	
УралсибЛК2	5 000 R	14.50	21.07.11		21.07.11		5.2	103.40	-0.12	859	103.40	103.55		6.38	6.99	0.40	В+//	финансы	
УралсибЛК3	1 500 R	16.50	24.02.11		23.02.12		12.4	109.01			108.00	109.00		7.32	7.55	0.86	В+//	финансы	
УралсибЛК4	2 000 R	16.50	21.07.11		19.01.12		11.3	107.78			107.40	108.40		7.76	7.63	0.83	В+//	финансы	
УралсибЛК5	3 000 R	8.50	21.07.11		19.01.12		11.3	101.00	-0.15	1 000	100.05	101.00		7.49	4.20	0.84	В+//	финансы	
УРСАБанк 5	3 000 R	10.05	19.04.11		18.10.11		8.2	102.75	0.05	40 000	102.60	102.73		5.87	4.88	0.61	В+/Ва3/	банки	
УРСАБанк 7	5 000 R	11.75	21.07.11		19.07.12		17.3	106.27	-0.13	725	106.27	107.00		7.16	5.51	1.26	В+/Ва3/	банки	
УРСАБанк 8	10 000 R	9.00	14.04.11		09.04.15		50.5	102.09	-0.01	66 060	101.75	102.09		8.56	4.40	3.19	В+/Ва3/	банки	
УрСИ БО-01	1 000 R	10.80	05.05.11	09.11.11	01.11.12	9.0	20.8										ВВ-/В+	телеком	
УрСИ свр06	2 000 R	10.50	19.05.11		17.11.11		9.2	102.03			75.20	102.50		6.39	5.13	0.46	ВВ-/В+	телеком	
УрСИ свр07	3 000 R	8.50	15.03.11		13.03.12		13.1	101.15			100.90	103.97		6.50	4.19	0.52	ВВ-/В+	телеком	
УрСИ свр08	2 000 R	7.50	06.04.11		03.04.13		25.9	100.69	-0.31		100.50	101.00		8.17	3.71	1.62	ВВ-/В+	телеком	
ФСК ЭЭС-04	6 000 R	7.30	07.04.11		06.10.11		7.8	101.22	0.02		101.05	101.50		5.39	3.60	0.59	/Ва2/ВВВ	энергетика	
ФСК ЭЭС-06	10 000 R	7.15	29.03.11	26.09.13	15.09.20	32.0	116.7	99.93	-0.03	250 002	99.50	99.99	7.29		3.57	2.21	/Ва2/ВВВ	энергетика	
ФСК ЭЭС-07	5 000 R	7.50	29.04.11	27.10.15	16.10.20	57.0	117.7	99.44			99.00	99.74	7.77		3.76	3.67	/Ва2/ВВВ	энергетика	
ФСК ЭЭС-08	10 000 R	7.15	29.03.11	26.09.13	15.09.20	32.0	116.7	99.75		215 602	99.75	100.00	7.37		3.57	2.20	/Ва2/ВВВ	энергетика	
ФСК ЭЭС-09	5 000 R	7.99	29.04.11	24.10.17	16.10.20	81.0	117.7	99.31		15 105	99.20	99.50	8.06		3.91	4.83	/Ва2/ВВВ	энергетика	
ФСК ЭЭС-10	10 000 R	7.75	29.03.11	24.09.15	15.09.20	56.0	116.7	99.90		39 884	99.90	100.05	7.92		3.87	3.57	/Ва2/ВВВ	энергетика	
ФСК ЭЭС-11	5 000 R	7.99	29.04.11	24.10.17	16.10.20	81.0	117.7	99.23	-0.22	10 000	99.24	99.50	8.29		4.01	4.79	/Ва2/ВВВ	энергетика	
ХантМанБанк-02	3 000 R	7.85	15.06.11	16.06.11	12.06.13	4.0	28.3	100.61	-0.04	26 299	100.25	100.90	5.95		3.89	0.31	/Ва3/В+	банки	
ХКФ Банк-4	3 000 R	7.10	13.04.11		12.10.11		8.0	100.20			99.35	101.00		6.95	1.77	0.60	/Ва3/В+	банки	
ХКФ Банк-5	4 000 R	8.15	20.04.11	19.10.11	17.04.13	8.0	26.4	100.95		303 200	100.80	101.00	6.86		2.01	0.62	/Ва3/В+	банки	
ХКФ Банк-6	5 000 R	7.75	15.03.11	11.12.12	10.06.14	22.0	40.4	99.62	-0.18	200 000	99.65	99.73	8.21		1.94	1.57	/Ва3/В+	банки	
ХКФ Банк-7	5 000 R	9.00	28.04.11	30.04.12	23.04.15	15.0	50.9	101.73	0.03	85 000	100.61	102.60	7.62		2.21	1.07	/Ва3/В+	банки	
Х-МСтройР2	2 000 R	10.00	12.07.11		12.07.11		4.9										/Ва3/В+	строительство	
Центр-инв2	3 000 R	9.25	28.06.11	29.06.12	24.06.14	17.0	40.8	101.80		150 000	75.00		7.92		4.53	1.21	/В1/	банки	
ЦентрТел-5	3 000 R	9.30	01.03.11		30.08.11		6.5	101.11			100.50	101.00		5.84	4.59	0.30	В//ВВ-	телеком	
Черкизово БО-03	3 000 R	8.25	13.05.11		08.11.13		33.2	100.13	0.32					8.36	4.11	2.26		потреб. тов.	
Черкизово1	2 000 R	12.75	31.05.11		31.05.11		3.5	101.95			101.76	102.00		5.82	6.24	0.27		потреб. тов.	
ЧТПЗ 03об	8 000 R	8.00	26.04.11	28.04.11	21.04.15	2.0	50.9				98.00							/отозван/	производство
ЧТПЗ БО-01	5 000 R	16.50	07.06.11	08.12.11	04.12.12	10.0	21.9	105.90		502	105.90	105.94	8.84		7.77	0.71	/отозван/	производство	
ЭлемЛиз-02	2 300 R	21.00	10.03.11	14.06.11	04.09.14	4.0	43.2	103.61	0.01		103.58	103.70	9.04		5.05	0.29		финансы	
ЭнергоСт-1	1 500 R	12.00	20.05.11		20.05.11		3.1												энергетика
ЮниКредиБанк-04	10 000 R	7.00	17.05.11	16.11.12	10.11.15	21.0	57.6	99.62			99.60	100.00	7.32		3.50	1.54	/Ва3/В+	банки	
ЮниКредиБанк-05	5 000 R	7.50	08.03.11	03.09.13	01.09.15	31.0	55.3	99.69			99.25	100.00	7.78		3.75	2.13	/Ва3/В+	банки	
Юнимилк 01	2 000 R	14.00	08.03.11		06.09.11		6.8				100.65								потреб. тов.
ЮТК БО-01	2 000 R	11.00	20.04.11	21.10.11	17.10.12	8.0	20.3	103.67			90.09	103.99	5.48		2.64	0.62	/В1/В	телеком	
ЮТК БО-04	1 000 R	11.40	21.04.11		18.10.12		20.4	105.30			102.00	105.98		8.22	2.70	1.42	/В1/В	телеком	
ЮТК-05 об.	2 000 R	7.80	01.06.11		30.05.12		15.7	101.00		23	100.50	101.50		7.32	3.95	1.15	/В1/В	телеком	
ЮТэйр-Ф БО-1	1 500 R	12.50	29.03.11		26.03.13		25.7	108.10	-0.15	8 437	107.96	108.25		8.53	2.88	1.72			транспорт
ЮТэйр-Ф БО-2	1 500 R	12.50	29.03.11		26.03.13		25.7	108.25			103.33	108.30		8.45	2.88	1.72			транспорт
ЮТэйр-Ф БО-3	1 500 R	9.45	24.03.11		19.12.13		34.6	102.45		482 199		102.70		8.74	2.30	2.30			транспорт
Якутскэн БО-01	3 000 R	8.25	08.03.11		03.09.13		31.0	101.00		50 001	101.00	101.95		7.96	4.07	2.10			энергетика
Якутскэн02	1 200 R	10.30	10.03.11		08.03.12		12.9	103.15			103.00	103.20		6.91	4.98	0.83			энергетика

Рынок рублевых облигаций

Выпуск	Объем, млн	Купон, %	Дата			Месяцев до		Цена	Изм.	Торговый объем, шт (осн.+РПС)	Котировки		Доходность, %			Дюр, лет	Рейтинг F/M/S	Сектор
			купона	оферты	погаш	офрт	погаш				покупка	продажа	офрт	погаш	текущ			
ГОСУДАРСТВЕННЫЕ И МУНИЦИПАЛЬНЫЕ ОБЛИГАЦИИ																		
Беларусь-01	7 000 R	8.70	24.03.11		20.12.12	22.5	99.75		5 500	99.75	100.20		9.14	2.17	1.56		гос. бумаги	
Волгогр064	1 000 R	7.75	17.05.11		15.05.12	15.2	100.50			100.00	100.80		6.88	3.85	0.57	//BB-	муниципальный	
Волгогр069	2 000 R	8.75	08.06.11		04.06.14	40.2	101.11			100.80	101.25		7.65	4.32	2.02	//BB-	муниципальный	
ИркОбл31-5	2 200 R	7.70	24.02.11		26.10.11	8.4	100.73			100.10	101.00		6.40	2.55	0.48	//B	муниципальный	
ИркОбл31-6	3 800 R	9.15	15.04.11		22.11.12	21.5	100.87			101.06	101.80		8.41	3.56	0.85	//B	муниципальный	
Казань07	2 000 R	8.75	23.03.11		15.12.14	46.6	101.08	0.08					8.25	2.16	1.99		муниципальный	
КалужОбл-2	1 300 R	8.40	28.02.11		29.08.11	6.5	100.98			100.45	101.35		6.39	2.02	0.49	BB-/I	муниципальный	
КалужОбл-3	1 000 R	8.95	03.03.11		29.11.12	21.8	102.49						7.31	2.18	1.29	BB-/I	муниципальный	
КалужОбл-4	1 500 R	10.11	30.03.11		26.06.13	28.7	104.26		386 000	104.25	104.99		7.73	2.42	1.58	BB-/I	муниципальный	
Карелия 11	800 R	9.80	12.05.11		10.05.12	15.0	102.09			100.50	102.85		7.29	4.79	0.78	BB-/I	муниципальный	
Карелия 3	2 000 R	9.91	24.03.11		18.06.15	52.8	104.41			103.70	106.99		8.03	2.37	2.11	BB-/I	муниципальный	
КОМИ 7в об	1 000 R	8.00	23.05.11		22.11.13	33.7	100.72	0.72		97.53	101.96		7.78	3.94	1.93	BB/Ba2/	муниципальный	
КОМИ 8в об	1 000 R	7.50	05.03.11		03.12.15	58.4	95.06			93.53	96.00		8.13	3.93	3.27	BB/Ba2/	муниципальный	
КОМИ 9в об	2 100 R	7.75	19.04.11		18.10.14	48.7	99.58			98.50	100.00		7.70	3.88	2.60	BB/Ba2/	муниципальный	
КраснЯрк4	10 200 R	11.14	12.05.11		08.11.12	21.1	104.80	-0.35	10	105.00	105.25		7.05	2.65	1.15	BB+/Ba2/BB+	муниципальный	
ЛенОбл-3об	1 300 R	12.00	10.06.11		05.12.14	46.3	115.59			114.00	116.18		7.25	5.18	2.95	BB/BB	муниципальный	
МГор39-об	4 800 R	8.00	21.07.11		21.07.14	41.7	100.06	-0.20		100.01	100.47		7.56	3.96	2.85	BBB/Baa1/BBB	муниципальный	
МГор44-об	5 000 R	8.00	24.06.11		24.06.15	53.0	99.90		875	98.61	100.18		7.50	3.99	3.49	BBB/Baa1/BBB	муниципальный	
МГор45-об	15 000 R	8.00	27.06.11		27.06.12	16.6	102.35	-0.05	98 320	102.25	102.57		6.26	3.90	1.23	BBB/Baa1/BBB	муниципальный	
МГор48-об	30 000 R	8.00	11.06.11		11.06.22	137.8	91.30	0.10	59 503	91.04	91.30		8.17	4.37	7.04	BBB/Baa1/BBB	муниципальный	
МГор49-об	25 000 R	8.00	14.06.11		14.06.17	77.0	98.80	-0.20	12	98.50	98.80		7.63	4.04	4.72	BBB/Baa1/BBB	муниципальный	
МГор50-об	15 000 R	8.00	18.06.11		18.12.11	10.2	101.97	0.06		101.92	102.00		5.62	3.91	0.78	BBB/Baa1/BBB	муниципальный	
МГор53-об	15 000 R	8.00	01.03.11		01.09.13	31.0	101.05			101.21	101.69		7.09	3.93	2.13	BBB/Baa1/BBB	муниципальный	
МГор54-об	15 000 R	8.00	05.03.11		05.09.12	18.9	102.15		220 298	102.16	102.24		6.31	3.88	1.36	BBB/Baa1/BBB	муниципальный	
МГор56-об	20 000 R	8.00	22.03.11		22.09.16	68.2	98.60	0.04	55 000	98.50	98.70		7.68	4.02	4.21	BBB/Baa1/BBB	муниципальный	
МГор58-об	15 000 R	10.00	01.03.11		01.06.11	3.5	101.60		8 951	101.55	101.60		4.49	2.43	0.27	BBB/Baa1/BBB	муниципальный	
МГор61-об	15 000 R	15.00	03.03.11		03.06.13	28.0	118.50	0.05	64 300	117.65	119.10		6.44	3.12	1.85	BBB/Baa1/BBB	муниципальный	
МГор62-об	20 000 R	15.00	08.03.11		08.06.14	40.3	118.10	0.11	289 514	118.01	118.10		7.26	3.13	2.52	BBB/Baa1/BBB	муниципальный	
МГор63-об	15 000 R	15.00	10.03.11		10.12.13	34.3	120.31	-0.27		120.21	120.71		7.18	3.08	2.19	BBB/Baa1/BBB	муниципальный	
МГор66-об	110 000 R	8.75	23.02.11		23.11.18	94.6	106.04			103.74	106.29		7.72	2.08	5.31	BBB/Baa1/BBB	муниципальный	
Мос. обл. 6в	12 000 R	9.00	19.04.11		19.04.11	2.1	100.60	-0.03	21 760	100.60	100.65		5.46	4.06	0.16	/B1/отозван	муниципальный	
Мос. обл. 7в	16 000 R	8.00	20.04.11		16.04.14	38.5	99.39	0.20	1181 394	99.10	99.39		8.38	4.01	2.57	/B1/отозван	муниципальный	
Мос. обл. 8в	10 000 R	9.00	14.06.11		11.06.13	28.2	101.75	-0.05	50 000	101.30	102.00		7.82	4.41	1.26	/B1/отозван	муниципальный	
Мос. обл. 9в	33 000 R	18.00	10.04.11		15.03.12	13.1	109.95			109.55	110.00		6.49	7.62	0.78	/B1/отозван	муниципальный	
НижегорОбл3	2 000 R	7.70	21.04.11		20.10.11	8.2	100.85	0.10		100.45	101.15		6.48	3.81	0.62	В+/отозван/	муниципальный	
НижегорОбл4	2 700 R	8.00	24.05.11		17.11.12	21.4	101.11			100.45	101.15		7.07	3.92	1.12	В+/отозван/	муниципальный	
ФФЗ 25063	30 000 R	6.20	11.05.11		09.11.11	8.9	101.17	-0.01	10 000	101.17	101.22		4.64	1.53	0.69	BBB/Baa1/BBB	гос. бумаги	
ФФЗ 25064	45 000 R	11.90	20.04.11		18.01.12	11.2	106.55	-0.05	901 501	106.50	106.62		4.69	2.78	0.84	BBB/Baa1/BBB	гос. бумаги	
ФФЗ 25065	46 000 R	12.00	30.03.11		27.03.13	25.7	111.53	0.05	53 259	111.50	111.80		6.28	2.68	1.77	BBB/Baa1/BBB	гос. бумаги	
ФФЗ 25066	40 000 R	10.55	06.04.11		06.07.11	4.7	102.51	-0.03	1	102.50	102.53		4.02	2.57	0.36	BBB/Baa1/BBB	гос. бумаги	
ФФЗ 25067	45 000 R	11.30	20.04.11		17.10.12	20.3	108.69	-0.08	6381 284				5.93	2.59	1.46	BBB/Baa1/BBB	гос. бумаги	
ФФЗ 25068	45 000 R	12.00	23.02.11		20.08.14	42.7	115.70		15 149	115.70	116.00		7.01	5.17	2.68	BBB/Baa1/BBB	гос. бумаги	
ФФЗ 25070	44 947 R	10.00	30.03.11		28.09.11	7.5	103.55	0.15	35 148	103.40	103.50		4.14	4.82	0.57	BBB/Baa1/BBB	гос. бумаги	
ФФЗ 25071	80 000 R	8.10	01.06.11		26.11.14	46.0	103.45	-0.02	2	103.40	103.60		7.16	3.90	3.07	BBB/Baa1/BBB	гос. бумаги	
ФФЗ 25072	150 000 R	7.15	27.07.11		23.01.13	23.6	101.75	0.15	310 001	101.65	101.75		6.27	3.50	1.73	BBB/Baa1/BBB	гос. бумаги	
ФФЗ 25073	150 000 R	6.85	03.08.11		01.08.12	17.8	101.65	0.11	130 002	101.57	101.65		5.74	3.36	1.34	BBB/Baa1/BBB	гос. бумаги	
ФФЗ 25075	128 008 R	6.88	20.07.11		15.07.15	53.7	98.70	0.10	402 790	97.95	98.73		7.36	3.48	3.59	BBB/Baa1/BBB	гос. бумаги	
ФФЗ 25076	29 811 R	7.10	15.09.11		13.03.14	37.4	100.70	0.11	507 500	100.71	100.73		6.95	4.62	2.62	BBB/Baa1/BBB	гос. бумаги	
ФФЗ 25077	7 419 R	7.35	27.07.11		20.01.16	60.0	99.80	-0.05	279 803	99.71	99.98		7.54	3.67	3.91	BBB/Baa1/BBB	гос. бумаги	
ФФЗ 25078	53 241 R	6.70	10.08.11		06.02.13	24.1	100.90	0.13	384 001	100.85	100.95		6.30	3.44	1.77	BBB/Baa1/BBB	гос. бумаги	
ФФЗ 26198	42 117 R	6.00	03.11.11		02.11.12	20.9	99.49			99.50	101.00		6.30	6.03	1.56	BBB/Baa1/BBB	гос. бумаги	
ФФЗ 26199	44 400 R	6.10	13.04.11		11.07.12	17.1	100.54	-0.01	404 776	100.57	100.70		5.82	1.51	1.27	BBB/Baa1/BBB	гос. бумаги	
ФФЗ 26200	50 000 R	6.10	20.04.11		17.07.13	29.4	99.08		129 949	99.15	100.34		6.67	1.54	2.12	BBB/Baa1/BBB	гос. бумаги	
ФФЗ 26202	40 000 R	11.20	23.03.11		17.12.14	46.7	114.45	-0.02	1	114.40	114.80		7.06	2.44	2.97	BBB/Baa1/BBB	гос. бумаги	
ФФЗ 26203	111 461 R	6.90	10.08.11		03.08.16	66.5	97.90		55 316	97.75	98.08		7.51	3.52	4.31	BBB/Baa1/BBB	гос. бумаги	
ФФЗ 46002	62 000 R	8.00	10.08.11		08.08.12	18.0	102.29		205 000		103.00		5.63	3.90	0.91	BBB/Baa1/BBB	гос. бумаги	
ФФЗ 46014	29 145 R	7.00	09.03.11		29.08.18	91.7	99.41		90 000	95.46	100.00		7.23	3.51	5.27	BBB/Baa1/BBB	гос. бумаги	
ФФЗ 46017	80 000 R	7.00	11.05.11		03.08.16	66.5	98.20		4943 954	95.56	99.00		7.18	1.78	3.96	BBB/Baa1/BBB	гос. бумаги	
ФФЗ 46018	128 934 R	8.00	09.03.11		24.11.21	131.2	96.90		5 500	96.90	97.09		7.63	2.06	6.46	BBB/Baa1/BBB	гос. бумаги	
ФФЗ 46019	26 000 R		30.03.11		20.03.19	98.5	73.62		1604 762	71.40			7.75		4.87	BBB/Baa1/BBB	гос. бумаги	
ФФЗ 46020	116 911 R	6.90	10.08.11		06.02.36	304.1	90.40	-0.10	75 000	88.75	90.45		7.94	3.81	10.64	BBB/Baa1/BBB		

Рынок еврооблигаций

Выпуск	Объем, млн	Купон, %	Дата			Месяцев до		Цена	Изм.	Торговый объем, шт	Котировки		Доходность, %			Дюр, лет	Рейтинг F/M/S	Сектор
			купона	оферты	погаш	офрт	погаш				покупка	продажа	офрт	погаш	текущ			
ЕВРООБЛИГАЦИИ																		
Ak bars-11	300 \$	9.25	20.06.11		20.06.11	4.2	101.89	-0.01					3.69	4.54	0.34	BB/Baa3/	банки	
Ak bars-12	225 \$	10.25	03.06.11		03.12.12	21.9	108.57	0.07					5.19	4.72	1.62	BB/Baa3/	банки	
Alfa-Bank-12	500 \$	8.20	25.06.11		25.06.12	16.5	106.29	0.17					3.43	3.86	1.28	BB/Baa1/B+	банки	
Alfa-Bank-13	400 \$	9.25	24.06.11	24.06.11	24.06.13	4.0	28.7	109.09	0.11			-14.44	4.24	0.39	BB/Baa1/B+	банки		
Alfa-Bank-15_03_18	600 \$	8.00	18.03.11		18.03.15	49.7	105.51	0.41					6.44	3.79	3.37	BB/Baa1/B+	банки	
Alfa-Bank-17	300 \$	8.64	22.02.11	22.02.12	22.02.17	12.0	73.3									BB/Baa1/B+	банки	
Alfa-Bank-17_09_25	1 000 \$	7.88	25.03.11		25.09.17		80.5									BB/Baa1/B+	банки	
Alliance Oil-15	350 \$	9.88	11.03.11		11.03.15		49.5									B/B+	сырье	
Alrosa-14	500 \$	8.88	17.05.11		17.11.14		45.7	112.77	-0.11				5.09	3.94	3.17	BB-/Baa3/BB-	сырье	
Alrosa-20	1 000 \$	7.75	03.05.11		03.11.20		118.3	105.63	-0.62				6.94	3.67	6.71	BB-/Baa3/BB-	сырье	
Bank St-Petersburg-17	100 \$	10.50	25.07.11		25.07.17		78.4									/Baa3/	банки	
BoM-13	500 \$	7.34	13.05.11		13.05.13		27.3	106.42	-0.02				4.30	3.45	2.04	BBB-/Baa1/	банки	
BoM-15	300 \$	7.50	25.05.11		25.11.15		58.1	99.66	0.17				7.58	3.76	3.89	BBB-/Baa1/	банки	
BoM-15_03_11	750 \$	6.70	11.03.11		11.03.15		49.5									BBB-/Baa1/	банки	
BoM-17	400 \$	6.81	10.05.11		10.05.17		75.9	102.48	0.43				6.32	3.32	4.96	BBB-/Baa1/	банки	
Business Alliance-12	8 323 R	8.88	25.04.11		25.04.12		14.5									BBB-/Baa1/	банки	
Credit Europe Bank-13	300 \$	7.75	20.05.11		20.05.13		27.5	102.91	0.02				6.34	3.77	2.02	/Baa3/	банки	
EURDEV-14	500 \$	7.38	29.03.11		29.09.14		44.1	108.71	-0.04				4.73	3.39	3.11	BBB/A3/BBB	банки	
Eurochem12	300 \$	7.88	21.03.11		21.09.12		19.5									BB/BB	химия	
Evraz-13	1 050 \$	8.88	24.04.11		24.04.13		26.6	108.76	0.05				4.62	4.08	1.95	B+/B1/B	металлургия	
Evraz-15	750 \$	8.25	10.05.11		10.11.15		57.6	108.67	0.11				6.11	3.80	3.86	/Baa3/BB-	металлургия	
Evraz-18	550 \$	9.50	24.04.11		24.04.18		87.5	114.42	0.17				6.92	4.15	5.19	B+/B1/B	металлургия	
Gallery-13 CLN	175 \$	10.13	12.05.11		12.05.13		27.2									/Caa1/D	сырье	
Gazprom-11 CHF	500 C	9.00	23.04.11		23.04.11		2.2	101.47	-0.02				1.10	8.87	0.19	BBB/Baa1/BBB	сырье	
Gazprom-12	1 000 €	4.56	09.12.11		09.12.12		22.1	103.52	0.01				2.53	4.40	1.75	BBB/Baa1/BBB	сырье	
Gazprom-12 JPY	30 000 Y	2.89	15.05.11		15.11.12		21.3	100.27	-0.01				2.73	1.44	1.68	BBB/Baa1/BBB	сырье	
Gazprom-13	1 750 \$	9.63	01.03.11		01.03.13		24.8	113.00	-0.06				3.02	4.26	1.82	BBB/Baa1/BBB	сырье	
Gazprom-13 GBP	800 G	6.58	31.10.11		31.10.13		33.0	106.08	-0.08				4.10	6.20	2.48	BBB/Baa1/BBB	сырье	
Gazprom-13-2	1 222 \$	4.51	22.07.11		22.07.13		29.6	103.42	-0.04				3.04	2.18	2.30	BBB/Baa1/BBB	сырье	
Gazprom-13-5	400 \$	7.34	11.04.11		11.04.13		26.2	109.01	0.02				2.99	3.37	1.96	BBB/Baa1/BBB	сырье	
Gazprom-13-6	500 \$	7.51	31.07.11		31.07.13		29.9	110.08	-0.30				3.21	3.41	2.26	BBB/Baa1/BBB	сырье	
Gazprom-14	780 €	5.03	25.02.11		25.02.14		36.9	104.00	-0.03				3.58	4.84	2.71	BBB/Baa1/BBB	сырье	
Gazprom-14_07_31	1 250 \$	8.13	31.07.11		31.07.14		42.1	113.11	0.06				4.12	3.61	3.04	BBB/Baa1/BBB	сырье	
Gazprom-14-2	700 €	5.36	31.10.11		31.10.14		45.1	105.01	0.02				3.84	5.11	3.36	BBB/Baa1/BBB	сырье	
Gazprom-15	1 000 €	5.88	01.06.11		01.06.15		52.2	106.03	0.00				4.26	5.54	3.71	BBB/Baa1/BBB	сырье	
Gazprom-15_02_04	850 €	8.13	04.02.12		04.02.15		48.3	114.02	0.00				2.39	7.13	3.52	BBB/Baa1/BBB	сырье	
Gazprom-15_11_29	1 000 \$	5.09	29.05.11		29.11.15		58.3	102.02	-0.36				4.62	2.50	4.18	BBB/Baa1/BBB	сырье	
Gazprom-16	1 350 \$	6.21	22.05.11		22.11.16		70.2	105.14	-0.74				5.17	2.95	4.77	BBB/Baa1/BBB	сырье	
Gazprom-17	500 €	5.14	22.03.11		22.03.17		74.2	101.94	0.03				4.70	5.04	5.05	BBB/Baa1/BBB	сырье	
Gazprom-17-2	500 €	5.44	02.11.11		02.11.17		81.7	102.55	0.00				4.92	5.30	5.60	BBB/Baa1/BBB	сырье	
Gazprom-18	1 200 €	6.61	13.02.12		13.02.18		85.2	106.97	0.06				5.31	6.17	5.71	BBB/Baa1/BBB	сырье	
Gazprom-18-2	1 100 \$	8.15	11.04.11		11.04.18		87.1	114.92	0.19				5.58	3.54	5.40	BBB/Baa1/BBB	сырье	
Gazprom-19	2 250 \$	9.25	23.04.11	23.04.12	23.04.19	14.0	99.6									BBB/Baa1/BBB	сырье	
Gazprom-20	1 250 \$	7.20	01.08.11		01.02.20		109.1	107.85	0.20				4.61	3.34	3.00	BBB/Baa1/BBB	сырье	
Gazprom-22	1 300 \$	6.51	07.03.11		07.03.22		134.6	102.45	0.03				6.20	3.18	7.64	BBB/Baa1/BBB	сырье	
Gazprom-34	1 200 \$	8.63	28.04.11	28.04.14	28.04.34	39.0	282.4	120.14	0.03			2.09	3.59	2.81	BBB/Baa1/BBB	сырье		
Gazprom-37	1 250 \$	7.29	16.02.11		16.08.37		322.6	104.04	0.18				6.95	3.50	11.53	BBB/Baa1/BBB	сырье	
Gazprombank-11	300 \$	7.97	15.06.11		15.06.11		4.0	102.35	0.43				0.89	3.89	0.33	/Baa3/BB	банки	
Gazprombank-13	500 \$	7.93	28.06.11		28.06.13		28.8									/Baa3/BB	банки	
Gazprombank-14	500 \$	6.25	15.06.11		15.12.14		46.6									/Baa3/BB	банки	
Gazprombank-15	1 000 \$	6.50	23.03.11		23.09.15		56.0									/Baa3/BB	банки	
Gazprombank-16	120 \$	7.35	08.05.11		08.05.16		63.6									/Baa3/BB	банки	
Gazstream-13	647 \$	5.63	22.07.11		22.07.13		29.6	103.57	0.04				4.07	2.72	2.26	BBB/Baa1/BBB	сырье	
HCFB-11	500 \$	11.00	20.06.11		20.06.11		4.2	102.27	-0.11				4.30	5.38	0.34	/Baa3/B+	банки	
HCFB-11-2	450 \$	11.75	11.08.11		11.08.11		5.9	103.38	-0.04				4.66	5.68	0.48	/Baa3/B+	банки	
IIB-13	200 \$	11.00	15.08.11		15.02.13		24.4	13.50					178.30	40.74	0.81	D/Caa2/D	банки	
Income-Lada-11 CLN	38 \$	18.00	23.03.11		20.06.11		4.2										торговля	
KZOSRU-11	200 \$	9.25	30.04.11		30.10.11		8.6	97.33	0.06				13.27	4.75	0.64	RD/D	химия	
LenSpetsSMU-15	150 \$	9.75	09.05.11		09.11.15		57.6	101.50					109.12	24.02	0.75	/B	строительство	
Lukoil-14	900 \$	6.38	05.05.11		05.11.14		45.3	107.85	0.12				4.08	2.96	3.27	BBB-/Baa2/BBB-	сырье	
Lukoil-17	500 \$	6.36	07.06.11		07.06.17		76.8	105.43	0.17				5.33	3.01	5.13	BBB-/Baa2/BBB-	сырье	
Lukoil-19	600 \$	7.25	05.05.11		05.11.19		106.2	108.60	0.10				5.97	3.34	6.40	BBB-/Baa2/BBB-	сырье	
Lukoil-20	800 \$	6.13	09.05.11		09.11.20		118.5									BBB-/Baa2/BBB-	сырье	
Lukoil-22	500 \$	6.66	07.06.11		07.06.22		137.7	102.29	-0.03				6.37	3.25	7.82	BBB-/Baa2/BBB-	сырье	
MBRD-16	60 \$	8.88	10.03.11	10.03.11	10.03.16	1.0	61.7	95.12	-0.75			95.02	4.66	0.05		B+/B1/	банки	
MDM-11	200 \$	9.75	21.07.11		21.07.11		5.2									BB/Baa2/B+	банки	
Mirax-11	180 \$	9.45	20.03.11		20.03.11		1.1									/Ca1/	строительство	
Moscow-11	374 €	6.45	12.10.11		12.10.11		8.0	102.94	-0.07				1.88	6.27	0.65	BBB/Baa1/BBB	муниципальный	
Moscow-16	407 €	5.06	20.10.11		20.10.16		69.1	101.38	0.00				4.72	5.00	4.89	BBB/Baa1/BBB	муниципальный	
MTS-12	400 \$	8.00	28.07.11		28.01.12		11.6	105.29	-0.02				2.35	3.80	0.92	BB+/Baa2/BB	телеком	
MTS-20	750 \$	8.63																

Рынок еврооблигаций

Выпуск	Объем, млн	Купон, %	Дата			Месяцев до		Цена	Изм.	Торговый объем, шт	Котировки		Доходность, %			Дюр, лет	Рейтинг F/M/S	Сектор
			купона	оферты	погаш	офрт	погаш				покупка	продажа	офрт	погаш	текущ			
ЕВРООБЛИГАЦИИ																		
Promsvyazbank-13	150 \$	10.75	15.07.11	15.07.11	15.07.13	5.0	29.4	110.11	-0.07				-12.12		4.88	0.44	BB-/Ba2/отозван	банки
Promsvyazbank-15	200 \$	12.75	27.05.11		27.05.15		52.1	116.22	0.97					8.18	5.48	3.29	BB-/Ba2/отозван	банки
Promsvyazbank-16	200 \$	11.25	08.07.11		08.07.16		65.7	112.21	1.08					8.39	5.01	4.05	BB-/Ba2/отозван	банки
Promsvyazbank-18	100 \$	12.50	31.07.11		31.01.18		84.7	109.78	-0.38					11.37	5.69	4.61	BB-/Ba2/отозван	банки
Raspadskaya-12	300 \$	7.50	22.05.11		22.05.12		15.4										/B1/B+	сырьё
RenCap-13	225 \$	13.00	01.04.11		01.04.13		25.9										B-/B1/B-	банки
Rosbank-12	130 \$	9.00	01.07.11		01.07.12		16.7	102.50	0.25					7.05	4.39	1.27	BBB+/Baa3/BB+	банки
Rosselkhozbank-12 CHF	150 C	6.26	30.04.11		30.04.12		14.7	103.54	-0.02					3.19	6.05	1.13	BBB/Baa1/	банки
Rosselkhozbank-13	700 \$	7.18	16.05.11		16.05.13		27.4	107.47	0.09					3.69	3.34	2.06	BBB/Baa1/	банки
Rosselkhozbank-13 RUB	30 000 R	7.50	25.03.11		25.03.13		25.6	100.53	0.00					7.22	3.73	1.87	BBB/Baa1/	банки
Rosselkhozbank-14	750 \$	7.13	14.07.11		14.01.14		35.5	107.71	-0.17					4.28	3.31	2.62	BBB/Baa1/	банки
Rosselkhozbank-14-2	1 000 \$	9.00	11.06.11		11.06.14		40.4	113.84	0.09					4.47	3.95	2.87	BBB/Baa1/	банки
Rosselkhozbank-16	500 \$	6.97	21.03.11	21.09.11	21.09.16	7.0	68.2	100.39	0.04			6.28					BBB/Baa1/	банки
Rosselkhozbank-11	1 250 \$	6.30	15.05.11		15.05.17		76.0	102.78	0.27					5.76	3.06	5.06	BBB/Baa1/	банки
Rosselkhozbank-18	1 000 \$	7.75	29.05.11		29.05.18		88.7	109.99	-0.26					6.03	3.52	5.54	BBB/Baa1/	банки
RTM-11 CLN	125 \$	12.00	04.03.11		04.03.11		0.6											торговля
RusHydro-15	20 000 R	7.88	28.04.11		28.10.15		57.2										/Baa3/BBB-	энергетика
Russia-15	2 000 \$	3.63	29.04.11		29.04.15		51.1	99.74	-0.02					3.69	1.82	3.83	BBB/Baa1/BBB	гос. бумаги
Russia-18	3 466 \$	11.00	24.07.11		24.07.18		90.5	139.98	0.04					4.60	3.93	5.48	BBB/Baa1/BBB	гос. бумаги
Russia-20	3 500 \$	5.00	29.04.11		29.04.20		112.0	99.50	0.01					5.07	2.51	7.20	BBB/Baa1/BBB	гос. бумаги
Russia-28	2 500 \$	12.75	24.06.11		24.06.28		211.3	172.03	-0.01					6.01	3.71	9.16	BBB/Baa1/BBB	гос. бумаги
Russia-30	21 218 \$	7.50	31.03.11		31.03.30		232.8	114.64	0.04	6000 000				4.94	3.27	5.45	BBB/Baa1/BBB	гос. бумаги
RusStandard-11	350 \$	8.63	05.05.11		05.05.11		2.6	101.00	-0.09					4.02	4.27	0.22	B+/Ba3/B+	банки
RusStandard-15	200 \$	8.88	16.06.11		16.12.15		58.8	98.50	0.11					9.26	4.50	3.80	B+/Ba3/B+	банки
RusStandard-16	200 \$	9.75	01.06.11		01.12.16		70.5	99.56	0.02					11.08	4.90	4.14	B+/Ba3/B+	банки
RZD-17	1 500 \$	5.74	03.04.11		03.04.17		74.6										BBB/Baa1/BBB	транспорт
Sberbank-11	750 \$	5.93	14.05.11		14.11.11		9.1	103.46	0.01					1.26	2.87	0.73	BBB/Baa1/	банки
Sberbank-13	500 \$	6.48	15.05.11		15.05.13		27.3	107.23	-0.17					3.12	3.02	2.07	BBB/Baa1/	банки
Sberbank-13-2	500 \$	6.47	02.07.11		02.07.13		28.9	107.27	-0.13					3.26	3.02	2.20	BBB/Baa1/	банки
Sberbank-14 CHF	400 C	3.50	12.11.11		12.11.14		45.5											банки
Sberbank-15_07	1 500 \$	5.50	07.07.11		07.07.15		53.4	103.17	0.33					4.69	2.66	3.86	BBB/Baa1/	банки
Sberbank-17	1 000 \$	5.40	24.03.11		24.09.17		80.4	100.35	0.20					5.34	2.69	5.39	BBB/Baa1/	банки
Severstal-13	1 250 \$	9.75	29.07.11		29.07.13		29.8	112.35	0.15					4.39	4.34	2.20	B+/Ba3/BB-	сырьё
Severstal-14	375 \$	9.25	19.04.11		19.04.14		38.6	112.43	0.20					4.97	4.11	2.71	B+/Ba3/BB-	сырьё
Severstal-17	1 000 \$	6.70	25.04.11		25.10.17		81.5	100.30	-0.08					6.64	3.34	5.22	B+/Ba3/BB-	сырьё
Sibirtelecom-11 CLN	90 \$	7.70	24.04.11		24.04.11		2.3										BB/	телеком
SINEK-15	250 \$	7.70	03.08.11		03.08.15		54.3	106.52	0.10					6.01	3.61	3.76	BBB-/Ba1/	финансы
Sovkumflot-17	800 \$	5.38	27.04.11		27.10.17		81.5											транспорт
Tatfondbank-12	0 \$	12.00	02.02.12		02.02.12		11.7										/B2/	банки
TMK-11	600 \$	10.00	29.07.11		29.07.11		5.5	103.03	-0.02					3.23	4.85	0.45	/B1/B	производство
TMK-18	500 \$	7.75	27.07.11		27.01.18		84.6	100.02	-0.06					7.29	3.87	5.29	/B1/B	производство
TNK-11	500 \$	6.88	18.07.11		18.07.11		5.1	102.23	-0.06					1.59	3.36	0.42	BBB-/Baa2/BBB-	сырьё
TNK-12	500 \$	6.13	20.03.11		20.09.12		19.4	104.30	0.38					3.33	2.94	1.49	BBB-/Baa2/BBB-	сырьё
TNK-13	600 \$	7.50	13.03.11		13.03.13		25.2	108.46	0.02					3.26	3.46	1.88	BBB-/Baa2/BBB-	сырьё
TNK-15	500 \$	6.25	02.08.11		02.02.15		48.3	106.09	-0.02					4.55	2.95	3.50	BBB-/Baa2/BBB-	сырьё
TNK-16	1 000 \$	7.50	18.07.11		18.07.16		66.0	111.04	-0.04					5.14	3.38	4.47	BBB-/Baa2/BBB-	сырьё
TNK-17	800 \$	6.63	20.03.11		20.03.17		74.2	106.31	-0.01					5.40	3.12	4.89	BBB-/Baa2/BBB-	сырьё
TNK-18	1 100 \$	7.88	13.03.11		13.03.18		86.1	113.16	-0.22					5.60	3.48	5.35	BBB-/Baa2/BBB-	сырьё
TNK-20	500 \$	7.25	02.08.11		02.02.20		109.1	108.68	-0.01					5.98	3.34	6.63	BBB-/Baa2/BBB-	сырьё
TransCapitalBank-17	100 \$	10.51	18.07.11		18.07.17		78.2										/B1/	банки
TransCreditBank-11	350 \$	9.00	25.06.11		25.06.11		4.3										/Ba1/BB	банки
Transneft-12	500 \$	6.10	27.06.11		27.06.12		16.6										/Baa1/BBB	сырьё
Transneft-12-2	700 €	5.38	27.06.11		27.06.12		16.6										/Baa1/BBB	сырьё
Transneft-13	600 \$	7.70	07.08.11		07.08.13		30.1										/Baa1/BBB	сырьё
Transneft-14	1 300 \$	5.67	05.03.11		05.03.14		37.1										/Baa1/BBB	сырьё
Transneft-18	1 050 \$	8.70	07.08.11		07.08.18		91.0										/Baa1/BBB	сырьё
URSA-11-1	130 \$	12.00	30.06.11		30.12.11		10.6										B+/Ba3/	банки
URSA-11-2	300 €	8.30	16.11.11		16.11.11		9.1										B+/Ba3/	банки
UTK-13 CLN	3 500 R	9.00	04.06.11	04.06.11	04.06.13	4.0	28.0										/B1/B	телеком
VEB-16 CHF	400 C	3.75	17.02.12		17.02.16		60.9										BBB/Baa1/BBB	банки
VEB-17	600 \$	5.45	22.05.11		22.11.17		82.4										BBB/Baa1/BBB	банки
VEB-20	1 600 \$	6.90	09.07.11		09.07.20		114.4										BBB/Baa1/BBB	банки
VEB-25	1 000 \$	6.80	22.05.11		22.11.25		179.8										BBB/Baa1/BBB	банки
Vimpelcom-11	300 \$	8.38	22.04.11		22.10.11		8.3	104.45	0.00					1.81	4.01	0.66	/Ba2/BB+	телеком
Vimpelcom-13	1 000 \$	8.38	30.04.11		30.04.13		26.8										/Ba2/BB+	телеком
Vimpelcom-16	600 \$	8.25	23.05.11		23.05.16		64.1	109.07	0.21				6.20	3.78	4.22	/Ba2/BB+	телеком	
Vimpelcom-16_02_02	500 \$	6.49	02.08.11		02.02.16		60.4										/Ba2/BB+	телеком
Vimpelcom-18	1 000 \$	9.13	30.04.11		30.04.18		87.7										/Ba2/BB+	телеком
Vimpelcom-21	1 000 \$	7.75	02.08.11		02.02.21		121.3										/Ba2/BB+	телеком
Vostok Express Bank-17	43 \$	11.00	27.06.11		27.06.17		77.5										/B2/	банки
VTB N-W-15																		

Департамент по операциям с долговыми инструментами

Исполнительный директор, руководитель департамента

Борис Гинзбург, ginzburgbi@uralsib.ru

Управление продаж и торговли

Руководитель управления

Сергей Шемардов, she_sa@uralsib.ru

Управление продаж

Коррадо Таведжиа, taveggiac@uralsib.ru
Елена Довгань, dov_en@uralsib.ru
Анна Карпова, karpovaam@uralsib.ru
Дмитрий Попов, popovdv@uralsib.ru
Дэниэл Фельцман, feltsmand@uralsib.ru
Екатерина Кочемазова, kochemazovaea@uralsib.ru

Управление торговли

Андрей Борисов, bor_av@uralsib.ru
Вячеслав Чалов, chalovvg@uralsib.ru
Наталья Храброва, khrabrovann@uralsib.ru

Управление по рынкам долгового капитала

Корпоративные выпуски

Артемий Самойлов, samojlova@uralsib.ru
Виктор Орехов, ore_vv@uralsib.ru
Дарья Союшкина, sonyushkinada@uralsib.ru
Алексей Чекушин, chekushinay@uralsib.ru

Региональные выпуски

Кирилл Иванов, ivanovkv@uralsib.ru
Александр Маргеев, margeevas@uralsib.ru

Сопровождение проектов

Гюзель Тимошкина, tim_gg@uralsib.ru
Галина Гудыма, gud_gi@uralsib.ru
Наталья Грищенко, grischenkovane@uralsib.ru
Антон Кулаков, kulakovak@uralsib.ru

Аналитическое управление

Руководитель управления

Константин Чернышев, che_kb@uralsib.ru

Дирекция анализа долговых инструментов

Руководитель Дмитрий Дудкин, dudkindi@uralsib.ru

Заместитель руководителя управления

Вячеслав Смольянинов, smolyaninovv@uralsib.ru

Долговые обязательства

Дмитрий Дудкин, dudkindi@uralsib.ru
Надежда Мырсыкова, myrsikovanv@uralsib.ru
Мария Радченко, radchenkomg@uralsib.ru
Ольга Стерина, sterinaoa@uralsib.ru
Юрий Голбан, golbanyv@uralsib.ru

Стратегия/Политика

Крис Уифер, cwaefer@uralsib.ru
Вячеслав Смольянинов, smolyaninovv@uralsib.ru
Леонид Слипченко, slipchenkola@uralsib.ru

Экономика

Алексей Девятов, devyatovae@uralsib.ru
Наталья Майорова, mai_ng@uralsib.ru
Ольга Стерина, sterinaoa@uralsib.ru

Банки

Леонид Слипченко, slipchenkola@uralsib.ru
Наталья Майорова, mai_ng@uralsib.ru
Наталья Березина, berezinana@uralsib.ru

Анализ рыночных данных

Вячеслав Смольянинов, smolyaninovv@uralsib.ru
Василий Дегтярев, degtyarevwm@uralsib.ru
Дмитрий Пуш, pushds@uralsib.ru

Нефть и газ

Алексей Кокин, kokinav@uralsib.ru
Юлия Новиченкова, novichenkova@uralsib.ru

Электроэнергетика

Матвей Тайц, tai_ma@uralsib.ru
Александр Селезнев, seleznevae@uralsib.ru

Металлургия/Горнодобывающая промышленность

Дмитрий Смолин, smolindv@uralsib.ru
Николай Сосновский, sosnovskyno@uralsib.ru

Телекоммуникации/Медиа/ Информационные технологии

Константин Чернышев, che_kb@uralsib.ru
Константин Белов, belovka@uralsib.ru

Минеральные удобрения/ Машиностроение/Транспорт

Анна Куприянова, kupriyanovaa@uralsib.ru
Ирина Иртегова, irtegovais@uralsib.ru

Потребительский сектор/Недвижимость

Тигран Оганесян, hovhannisyan@uralsib.ru
Александр Шелестович, shelestoviav@uralsib.ru

Редакционная группа

Английский язык

Джон Уолш (англ. яз.), walshj@uralsib.ru,
Тимоти Халл, hallt@uralsib.ru
Пол Де Витт, dewittpd@uralsib.ru
Хиссам Латиф, latifh@uralsib.ru

Дизайн

Ангелина Шабаринова, shabarinovav@uralsib.ru

Русский язык

Андрей Пятигорский, pya_ae@uralsib.ru
Евгений Гринкруг, grinkruges@uralsib.ru
Ольга Симкина, sim_oa@uralsib.ru
Анна Разинцева, razintsevaav@uralsib.ru

Настоящий бюллетень предназначен исключительно для информационных целей. Ни при каких обстоятельствах он не должен использоваться или рассматриваться как оферта или предложение делать оферты. Несмотря на то что данный материал был подготовлен с максимальной тщательностью, УРАЛСИБ не дает никаких прямых или косвенных заверений или гарантий в отношении достоверности и полноты включенной в бюллетень информации. Ни УРАЛСИБ, ни агенты компании или аффилированные лица не несут никакой ответственности за любые прямые или косвенные убытки от использования настоящего бюллетеня или содержащейся в нем информации. Все права на бюллетень принадлежат ООО «УРАЛСИБ Кэпитал», и содержащаяся в нем информация не может воспроизводиться или распространяться без предварительного письменного разрешения. © УРАЛСИБ Кэпитал 2011