

Рублевые выпуски

YTM, %	знач.	Изменение, б.п.		YTD
		за ден.	за мес.	
ОФЗ 46020	8.1	-	15	17
Газпром-11	7.2	-	(19)	(34)
Вымпелком-6/7	8.6	-	12	12

Сырьевые рынки

	знач.	Изменение, %		YTD
		за ден.	за мес.	
Золото, \$/унция	1 389.5	-	3.5	(2.2)
Urals, \$/барр.	100.0	-	6.8	8.5
S&P Металлы, инд.	2 079.1	-	6.2	4.4
S&P C/x прод., инд.	892.8	-	4.6	8.1

Денежный рынок

RUB млрд.	знач.	Изменение		YTD
		за ден.	за мес.	
РЕПО в ЦБ	1.8	(0.0)	(6.5)	-
Корсчета	517.2	(9.7)	4.5	(477.5)
Депозиты в ЦБ	889.3	(0.7)	(9.0)	256.1

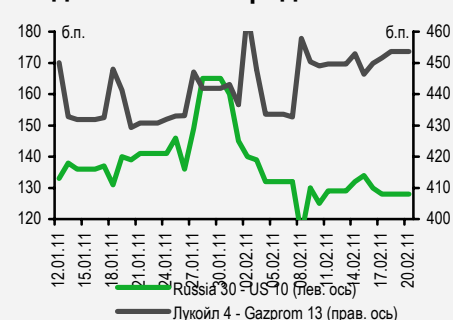
	знач.	Изменение, б.п.		YTD
		за ден.	за мес.	
NDF 1Y, %	4.33	-	(32)	(58)
MOSPrime O/N, %	2.94	-	8	119

USDRUB	знач.	Изменение, %		YTD
		за ден.	за мес.	
USDRUB	29.17	-	(2.5)	(4.5)

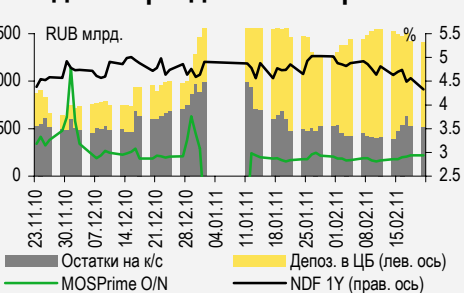
Индексы

б.п.	знач.	Изменение, б.п.		YTD
		за ден.	за мес.	
Russia 30 - UST 10	128.0	-	(13)	(25)
EMBI + Spread	286.9	-	2.7	(1.7)

Индикативные спреды



Индикаторы денежного рынка



Источники: РТС, ММВБ, Bloomberg, оценки УРАЛСИБа

СТРАТЕГИЯ

ВНЕШНИЙ РЫНОК

Неделя будет не очень насыщена экономическими новостями, инвесторы сосредоточатся на финансовых результатах крупнейших компаний потребительского сектора США. В понедельник американские площадки будут закрыты в связи с Днем Президента, ожидаем вялой тор-говой сессии в России. стр. 2

ВНУТРЕННИЙ РЫНОК

Куйбышевгаз планирует в ближайшее время разместить пятилетние облигации на 3 млрд руб. Мечел (В1) размещается без премии ко вторичному рынку. Все выпуски ММК (NR/ВаЗ/ВВ) теперь в списке «А1» – повод присмотреться к ММК БО-3. стр. 2

ДЕНЕЖНЫЙ РЫНОК

В пятницу уровень ликвидности изменился незначительно, поскольку давление, вызванное выплатами НДС, было, вероятно, отчасти компенсировано притоком средств, поступивших с депозитов банков в ЦБ. Поддержку рублю окажут высокие цены на нефть. стр. 4

КОРПОРАТИВНЫЕ СОБЫТИЯ

НОМОС-БАНК (ВАЗ/ВВ-)

Банк проводит маркетинг новых биржевых облигаций на сумму 5 млрд руб. с ориентиром по купону в диапазоне 7–7,15%. Мы положительно оцениваем фундаментальные показатели НОМОС-БАНКа, а диапазон доходности предлагает вполне достойную премию к кривой обращающихся рублевых облигаций эмитента. Исходя из этого, мы считаем НОМОС БО-1 привлекательными для менеджеров пассивно управляемых портфелей. стр. 5

ТКС БАНК (-/ВЗ/В-)

Ставка первого купона ТКС Банк БО-3 была установлена в размере 14% годовых, что подразумевает доходность на уровне 14,5% при дюрации около 1,4 года. Новый выпуск предлагает премию к кривой ОФЗ в размере около 8,7 б.п., что выше вторичного рынка на 100–140 б.п. Столь щедрая премия, на наш взгляд, необоснованна. стр. 5

Уралкалий (NR)

Дебютант публичного долгового рынка неожиданно разместил рублевые облигации. Мы рассматриваем это размещение скорее как бридж-кредит, учитывая быстрое закрытие книги при минимальном объеме доступной информации в отношении размещаемого займа. Вместе с тем мы полагаем, что облигации Уралкалия вполне могут стать ликвидным рыночным инструментом, однако не ранее, чем завершится процесс присоединения Сильвинита. стр. 6

ВКРАТЦЕ

Ставка купона по биржевым облигациям МКБ (В1/-/В+) первой серии на 3 млрд руб. установлена на уровне 8,5%. По выпуску предусмотрена оферта через два года. Reuters.

RUSSIAN INFORMER

Новости и комментарии, относящиеся к рынку акций, см. в нашем ежедневном издании [Russian Informer](#).

СТРАТЕГИЯ

Внешний рынок

В США биржи закрыты. На предстоящую неделю намечена публикация сравнительного небольшого числа экономических показателей, к тому же в понедельник все торговые площадки в США будут закрыты в связи с празднованием Дня Президента. Скорее всего, в отсутствие важной экономической статистики инвесторы сосредоточат внимание на результатах компаний, тем более что на текущей неделе представят финансовую отчетность крупнейшие розничные сети Wal-Mart, Home Depot и Target, показатели которых являются своеобразным индикатором потребительских настроений. В Европе единственным событием, способным оказать существенное влияние на ход торгов и динамику евро, является публикация индекса деловой активности в обрабатывающем секторе (PMI). Американская валюта после нескольких дней падения сегодня утром стала укрепляться под влиянием напряженности на Ближнем Востоке. По той же причине растут и котировки нефти: цена Urals вплотную приблизилась к уровню 104 долл./барр., поднявшись более чем на 1% за утреннюю торговую сессию. Пятница завершилась на ведущих мировых площадках в целом нейтрально, рост индексов по итогам торговой сессии составил в среднем 0,1%.

Нефтегазовый сектор вышел в лидеры. В пятницу спред индикативного суверенного выпуска Russia'30 к 10UST остался практически без изменений на отметке 127 б.п., а цена Russia'30 снизилась на 11 б.п. до 115,1% от номинала. Остальные представители суверенного сегмента так же испытали давление и подешевели в среднем на 15 б.п. На фоне стабильно высоких цен на нефть заметным спросом пользовались бумаги нефтегазового сегмента: евробонды Газпрома подорожали в среднем на 15 б.п., бумаги ЛУКОЙЛа – на 20 б.п., а лидером сегмента стали евробонды НОВАТЭКа, подорожавшие на 50 б.п. В ближайшее время ситуация на Ближнем Востоке будет, вероятно, оставаться беспокойной, что будет поддерживать котировки нефти и, соответственно, цены бумаг нефтегазового сектора. В финансовом секторе лучше всего смотрелись бумаги ВТБ, выросшие в цене в среднем на 15 б.п. Азиатские площадки сегодня утром демонстрируют разнонаправленную динамику. Хотя американские биржи сегодня закрыты, фьючерсы на американские индексы снижаются. Мы ожидаем еще одного нейтрального дня на российских биржах.

Ольга Стерина, sterinaoa@uralsib.ru

Внутренний рынок

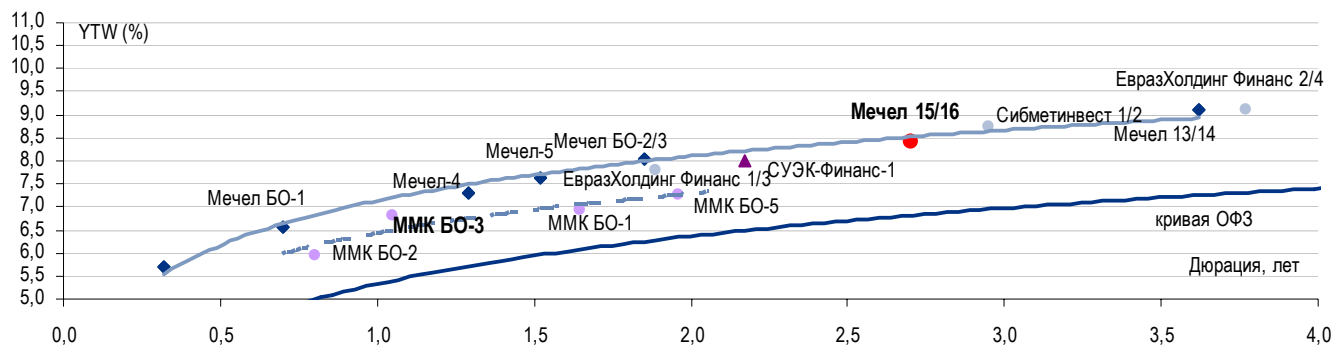
Куйбышевазот привлечет 3 млрд руб. Одно из крупнейших химических предприятий России, Куйбышевазот, через свою дочернюю структуру «Куйбышевазот-Инвест» планирует в ближайшее время разместить пятилетние облигации третьей серии на 3 млрд руб. По бумагам предусмотрена оферта через три года. Ориентир по ставке купона находится в диапазоне 8,75–9,25%, что предполагает доходность к оферте на уровне 8,94–9,46%. Компания планирует направить привлеченные средства на финансирование инвестиционной деятельности и рефинансирование текущих кредитных обязательств. Как раз в марте текущего года будет погашен единственный находящийся в обращении выпуск облигаций второй серии на 2 млрд руб., доходность которого в пятницу составляла 7,47%. Возможно, в нынешнем году компания разместит еще один пятилетний выпуск облигаций на 2 млрд руб.

Мечел (B1) размещается без премии ко вторичному рынку, все выпуски ММК (NR/Вa3/BB) теперь в списке А1-повод присмотреться к ММК БО-3. В пятницу Мечел закрыл книгу заявок по размещению двух выпусков облигаций, установив ставку купона на уровне 8,25%. Компания дважды понижала ориентир по ставке вслед за динамикой котировок своих обращающихся выпусков. Установленный купон соответствует ставке доходности на уровне 8,42%, – таким образом, Мечел разместился без премии к собственной кривой доходности. В пятницу же котировальный список «А1» пополнился выпуском ММК БО-3, который был единственным из обращающихся выпусков ММК, не включенным в данный список. В последнее время котировки ММК БО-3 несколько отстали, и в настоящий момент выпуск торгуется с премией порядка 30 б.п. к кривой доходности облигаций ММК, что говорит в пользу его покупки.

См. график на следующей странице.

Мечел размещается без премии ко вторичному рынку, ММК БО-3 выглядит привлекательно

Диаграмма доходностей рублевых облигаций*



Источники: ММВБ, оценка УРАЛСИБа

* Данные указаны по состоянию на 18 февраля 2011 г.

Ольга Стерина, sterinaoa@uralsib.ru
 Мария Радченко, radchenkomg@uralsib.ru

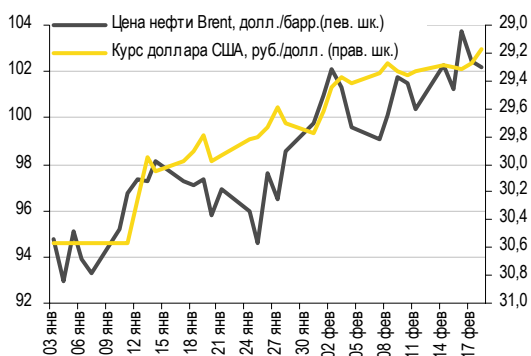
ДЕНЕЖНЫЙ РЫНОК

Высокие цены на нефть поддержат рубль

В пятницу уровень ликвидности несколько снизился (на 10,4 млрд руб.), поскольку давление, вызванное выплатами НДС, было, вероятно, отчасти компенсировано притоком средств, поступивших с депозитов банков в ЦБ. Остатки на корсчетах кредитных учреждений в ЦБ сократились на 9,7 млрд руб. до 17,2 млрд руб., а депозиты снизились всего на 0,7 млрд руб. до 889,3 млрд руб. Ставка MosPrime по однодневным кредитам осталась на уровне 2,94%. В настоящее время уровень ликвидности находится на двухнедельном минимуме, а времени для восстановления практически нет, так как в пятницу предстоят очередные налоговые выплаты (по НДС).

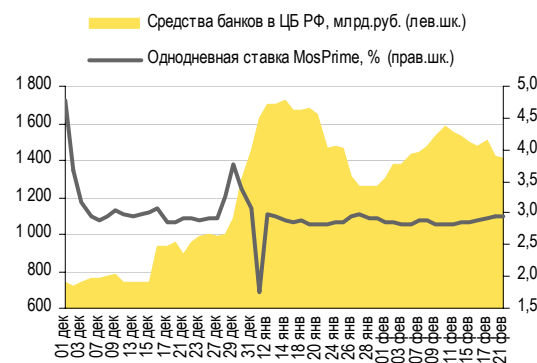
В пятницу рубль укрепился на 10 копеек до 29,18 руб./долл. при объеме торгов, возросшем на 13% до 7,4 млрд долл. При этом курс евро к рублю практически не изменился, увеличившись всего на 1 копейку до 39,76 руб./евро. В результате стоимость бивалютной корзины снизилась на 5 копеек до 33,94 руб. В пятницу американский фондовый рынок закрылся на уровне почти двухлетнего максимума, однако большинство азиатских рынков сегодня находятся под давлением на фоне эскалации конфликта на Ближнем Востоке. Те же факторы удерживают цены на нефть на высоком уровне: цена на нефть Brent сегодня утром торгуются на уровне 103 долл./барр., что, в свою очередь, должно оказать поддержку российской валюте. Публикация индекса деловой активности в Еврозоне окажет сегодня влияние на курс евро.

Курс руб./долл. и цена барреля нефти Brent, долл.



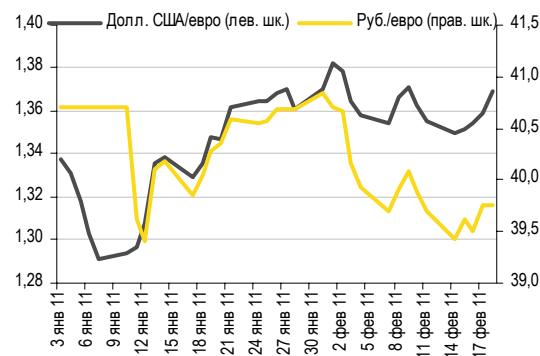
Источники: Bloomberg, ММВБ

Совокупные средства банков в ЦБ РФ, млрд руб., и однодневная ставка MosPrime, %



Источники: ЦБ РФ

Курс евро относительно доллара США и рубля



Источники: Bloomberg, ММВБ

Леонид Слипченко, slipchenkola@uralsib.ru
 Наталья Майорова, mayorovang@uralsib.ru
 Наталия Березина, berezinana@uralsib.ru

КОРПОРАТИВНЫЕ СОБЫТИЯ

НОМОС-БАНК (ВаЗ/ВВ-)

Первичное размещение краткосрочных рублевых облигаций

Выпуск сроком на один год объемом 5 млрд руб. НОМОС-БАНК проводит маркетинг биржевых облигаций на 5 млрд руб. с офертой через год. Краткосрочная бумага едва ли обладает спекулятивным потенциалом, но диапазон доходности, на который ориентирует эмитент предлагает вполне достойную премию к кривой обращающихся рублевых облигаций НОМОС-БАНКА, исходя из чего мы считаем размещение привлекательным для менеджеров пассивно управляемых портфелей.

[...]

Справедливая доходность на вторичном рынке – 6,8%, размещение привлекательно. Эмитент проводит маркетинг новой бумаги с купоном в диапазоне 7–7,15%, что соответствует доходности к оферте на уровне 7,12–7,28%. Бумага будет оцениваться относительно кривой обращающихся рублевых облигаций НОМОС-БАНКА. В настоящий момент обращается три выпуска НОМОСа. Самый длинный, НОМОС-12, котируется с доходностью 8,3% на 31 месяц, или со спредом в размере 260 б.п. к среднерыночным рублевым свопам. НОМОС-11 торгуется с доходностью 7,3% на 17 месяцев, или со спредом в размере 235 б.п. к свопам. Самый короткий, НОМОС-9, предлагает доходность 5,9% на четыре месяца – 222 б.п. к свопам. Срок обращения новой бумаги фактически равен 12 месяцев, так что справедливый спред на вторичном рынке может быть оценен в 230 б.п. В настоящий момент годичная безрисковая ставка составляет 4,5%, исходя из чего справедливая доходность к оферте НОМОС БО-1 равняется 6,8%. Поскольку диапазон доходности с которым проводится маркетинг выпуска, существенно выше этого уровня, мы считаем новый выпуск НОМОС БО-1 привлекательным для покупки.

Полный текст комментария будет опубликован в ближайшее время.

Дмитрий Дудкин, CFA, dudkindi@uralsib.ru

ТКС Банк (-/ВЗ/В-)

Привлекательное предложение в третьем эшелоне

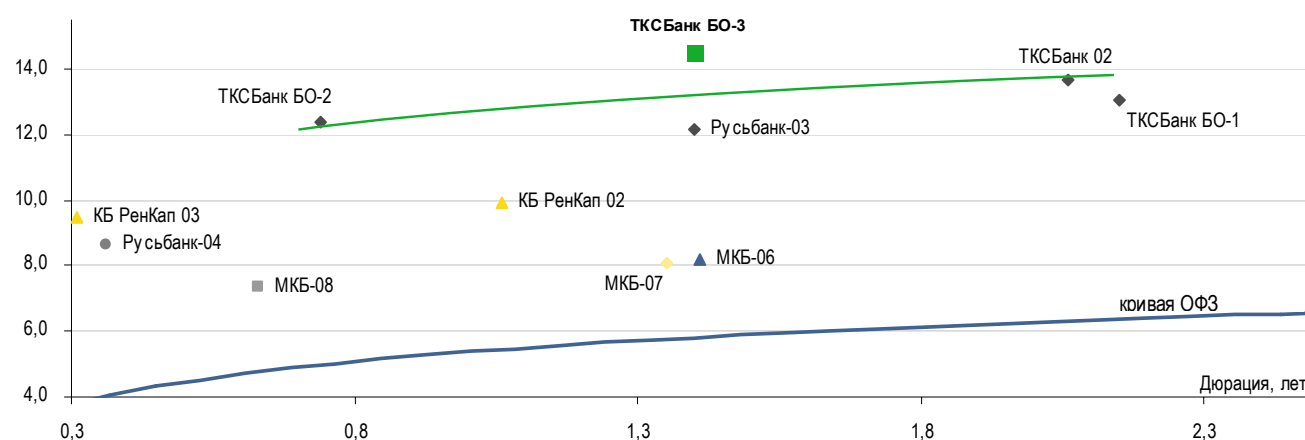
В пятницу закрылась книга заявок по очередному, третьему выпуску биржевых облигаций ТКС-Банка. Объем размещения – 1,5 млрд руб., срок обращения – три года с офертой через 1,5 года. Ставка первого купона была установлена в размере 14% годовых, что подразумевает доходность на уровне 14,5% при дюрации около 1,4 года. Отметим, что из-за ужесточения требований к рейтингам облигаций новый выпуск не сможет быть включен в ломбардный список Банка России.

Последняя отчетность по МСФО представлена по итогам 2009 г. Более новую информацию о состоянии банка и динамике его показателей можно получить из полугодовой отчетности материнской компании EGIDACO Investments Plc. С нашей оценкой отчетности и бизнеса банка можно ознакомиться в комментарии, посвященном предыдущему выпуску биржевых облигаций: http://st.finam.ru/ipo/comments/_101119_FI_TCS%20Bank_Placement.pdf

Мы считаем, что доходности уже обращающихся бумаг эмитента компенсируют риски, связанные с небольшим размером, достаточно высоким уровнем просроченной задолженности и значительной долговой нагрузкой банка. Выпуски ТКС Банк-02 и ТКС Банк БО-1 торгуются с премией в размере около 7,4–7,7 б.п. к кривой ОФЗ при дюрации около двух лет. Новый выпуск предлагает премию к кривой ОФЗ в размере около 8,7 п.п., что выше вторичного рынка на 100–140 б.п. Столь щедрая премия, на наш взгляд, необоснованна, и вполне можно ждать, что в ближайшее время спред нового выпуска к старым сузится до 20–30 б.п. Выпуск может быть привлекателен как для покупки с ожиданиями снижения доходности в связи с предложенной премией к уже обращающимся бумагам, так и в рамках стратегии «buy'n'hold», так как на такой короткий срок сложно найти такую же доходность и с такими же уровнями риска.

Щедрая премия

Доходности облигаций (по состоянию на 17 февраля 2011 г.)



Источники: ММВБ, Cbonds.info

Юрий Голбан, golbanyv@uralsib.ru

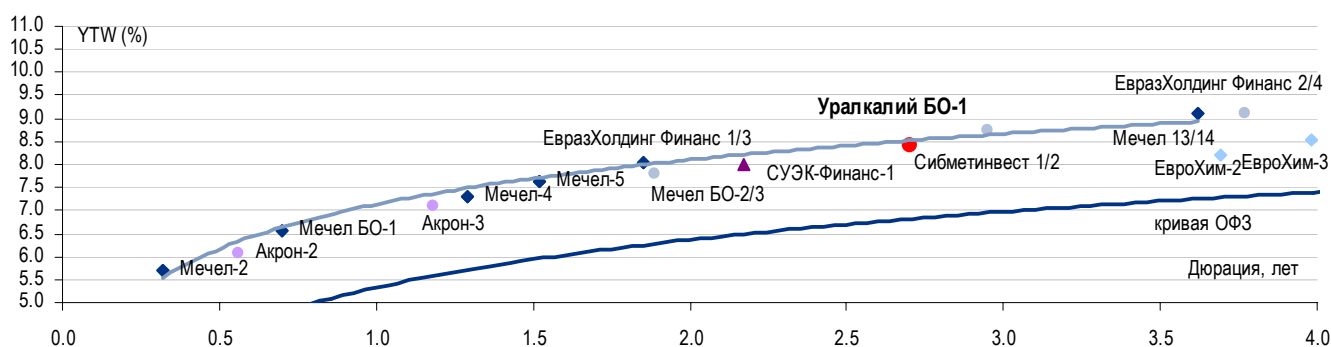
Уралкалий (NR)

Стремительное размещение дебютного выпуска рублевых облигаций

Аванс от инвесторов. В пятницу всего за четыре часа была сформирована книга заявок по дебютному выпуску биржевых облигаций ОАО «Уралкалий» объемом 50 млрд руб. на срок три года без оферты. По итогам сбора заявок ставка купона установлена в размере 8,25%, что соответствует доходности 8,42%. Таким образом инвесторы оценили дебютанта на уровне эмитентов, обладающих рейтингом В+/В1, выпуски которых включены в ломбардный список, и с премией 50 б.п. к облигациям производителя минеральных удобрений, компании ЕвроХим (ВВ/НР/ВВ). В связи с тем, что Уралкалий разместил облигации прежде всего с целью финансирования сделки по приобретению акций другого крупного производителя хлористого калия, компании Сильвинит (20% акций за 1,4 млрд долл.), мы рассматриваем это размещение скорее как бридж-кредит и полагаем, что круг инвесторов в облигации Уралкалия был довольно ограниченным – состоял в первую очередь из финансовых компаний, близких к сделке по объединению Уралкалия и Сильвинита (Уралкалий рассчитывает провести расчеты по сделке до конца февраля). Установленная ставка купона, на наш взгляд, соответствует кредитному риску объединенной компании, однако процесс объединения не завершен и к тому же до сих пор не устранены все препятствия (в частности, не получено одобрение ФАС, сделку по объединению оспаривает Акрон). Соответственно, можно сказать, что, оценив риск ОАО «Уралкалий» на уровне объединенной компании, инвесторы предоставили эмитенту щедрый аванс.

Инвесторы оценили кредитный риск пока еще несуществующей компании

Диаграмма доходностей рублевых облигаций*



Источники: ММВБ, оценка УРАЛСИБа

* Данные указаны по состоянию на 18 февраля 2011 г.

На долгом рынке может появиться крепкий представитель второго эшелона... В случае, если объединение Уралкалия и Сильвинита успешно завершится, объединенная компания войдет в тройку мировых лидеров по производству калия, а на рублевом долгом рынке появится эмитент с весьма устойчивым кредитным профилем, сопоставимый по объему выручки и долговой нагрузки с компанией «ЕвроХим». Мы оцениваем совокупную выручку Уралкалия и Сильвинита в I полугодии 2010 г. на уровне 45,6 млрд руб. (Сильвинит не публикует промежуточную отчетность по МСФО, но отчетность по РСБУ весьма информативна в части отражения операционных показателей). Долговая нагрузка объединенной компании, по нашим оценкам, была весьма скромной – около 0,4 в терминах Чистый долг/ЕБИТДА в годовом выражении (при расчете долга мы учитываем кредит Сбербанка в размере 1,5 млрд долл., предоставленный дочерней компании Сильвинита ОАО «Камская горная компания», который не отражается в отчетности Сильвинита по РСБУ). Привлечение дополнительного долга вследствие размещения облигаций, безусловно, увеличит долговую нагрузку объединенной компании, однако комфортный уровень она не превысит (см. таблицу). Заметную поддержку кредитному профилю Уралкалия и Сильвинита оказывает благоприятная рыночная конъюнктура, благодаря которой Сильвинит увеличил выручку в I полугодии 2010 г. на 44% год к году, а Уралкалий удвоил продажи в этот период вследствие увеличения объема производства на 90%. Участники рынка ожидают сохранения благоприятных условий на рынке вследствие продолжающегося восстановления спроса на удобрения на основных рынках при небольших запасах. При этом необходимо учесть, что уровень загрузки производственных мощностей пока не достиг докризисного.

Объединенная компания сохранит хорошие кредитные метрики

Ключевые финансовые показатели Уралкалия и Сильвинита, млн руб.

	ОАО "Сильвинит"			Группа "Уралкалий"		Pro-forma	Сильвинит+Уралкалий
	МСФО	РСБУ	I п/г 2010	МСФО	I п/г 2010	Сильвинит+Уралкалий	
	2009	2009	I п/г 2010	2009	I п/г 2010	I п/г 2010	2011 (Прогноз)
Выручка	33 994	33 390	18 263	33 809	27 384	45 647	127 418
Валовая прибыль	25 303	25 849	13 504	24 931	21 271	34 775	
ЕБИТДА	21 241	23 793	11 666	16 376	12 695	24 361	61 959
Совокупный долг	49 019	3 788	3 905	14 015	15 152	64 171*	114 171**
Краткосрочный долг	3 633	758	781	5 654	12 266		
Денежные средства	3 483	2 561	4 075	4 297	4 987	9 062	
Чистый долг	45 536	1 227	(169)	9 718	10 165	55 110	
Собственный капитал	48 721	43 130	56 583	43 715	48 559		
Активы	106 466	48 809	63 453	62 628	70 286		
Операционный поток	12 843			4 472	8 945		
Капитальные затраты	5 485			13 606	6 040		
Кoeffициенты							
Валовая рентабельность (%)	74,4	77,4	73,9	73,7	77,7	76,2	
Рентабельность ЕБИТДА (%)	62,5	71,3	63,9	48,4	46,4	53,4	48,6
Долг/ЕБИТДА	2,3			0,9	0,6	1,3	1,8
Чистый долг/ЕБИТДА	2,1			0,6	0,4	1,1	
Долг/Собственный капитал	1,0			0,3	0,3		

Источники: данные компании, оценка УРАЛСИБа

*С учетом долга ОАО "Сильвинит" на 31 декабря 2009 г. по МСФО

**С учетом выпуска облигаций объемом 50 млрд руб.

...но не раньше, чем во II полугодии текущего года. Ясно, что на данном этапе риски инвестирования в долговые обязательства Уралкалия довольно высоки, учитывая, что объединенной компании только предстоит сформироваться. К тому же, принимая во внимание, как проходило размещение облигаций, вряд ли стоит рассчитывать, что этот выпуск будет ликвидным. Однако, если объединение состоится (акционеры Уралкалия рассчитывают завершить его до конца мая), выпуск Уралкалий БО-1 вполне может стать ликвидным рыночным инструментом, котирующимся на одном уровне с выпусками ЕвроХима.

Мария Радченко, radchenkomp@uralsib.ru

КАЛЕНДАРЬ ПРЕДСТОЯЩИХ СОБЫТИЙ

Долговой рынок

21 февраля	Размещение Уралкалий БО-01 (50 млрд руб.). Размещение Оборонпром-01 (21,1 млрд руб.).
22 февраля	Размещение Мечел-15 (5 млрд руб.). Размещение Мечел-16 (5 млрд руб.). Размещение МКБ БО-01 (3 млрд руб.). Размещение ТКС Банк БО-03 (1,5 млрд руб.).
23 февраля	Погашение СтройАльянс-1 (0,6 млрд руб.). Погашение Банк Союз-4 (3 млрд руб.).
24 февраля	Оферта Банк Петрокоммерц-7 (3 млрд руб.). Оферта Белон-Финанс-2 (2 млрд руб.). Оферта СУ-155 Капитал-3 (3 млрд руб.). Оферта Синергия-3 (2,5 млрд руб.). Погашение Северо-Западный Телеком-3 (3 млрд руб.).
25 февраля	Оферта ФОРМАТ-1 (1 млрд руб.).
28 февраля	Оферта ТГК-6-Инвест-1 (2 млрд руб.). Погашение Мортон-PCO-1 (0,5 млрд руб.).
1 марта	Размещение УВЗ-02 (3 млрд руб.). Погашение Восток-Сервис-Финанс БО-1 (1 млрд руб.).
2 марта	Оферта Макромир-Финанс-1 (1 млрд руб.).
3 марта	Размещение РУСАЛ Братск-07 (15 млрд руб.). Размещение СБ Банк-БО-01 (2 млрд руб.). Оферта Рыбинский кабельный завод-1 (1 млрд руб.). Погашение Финансы-А.П.И.-1 (0,435 млрд руб.). Погашение Градострой-Инвест-1 (0,45 млрд руб.).
4 марта	Погашение Куйбышеввазот-инвест-02 (2 млрд руб.). Погашение Банк Москвы-2011 (250 млн CHF.). Погашение РТМ-2011 (140 млн долл.).
9 марта	Размещение Национальный стандарт-01 (1,5 млрд руб.). Оферта Татфондбанк-6 (2 млрд руб.). Оферта МБРР-4 (5 млрд руб.). Оферта РМП Холдинг-1 (0,8 млрд руб.). Погашение ОСМО Капитал-1 (1 млрд руб.). Погашение Башкирэнерго-3 (1,5 млрд руб.). Погашение ПЧРБ-Финанс-1 (1,25 млрд руб.).
10 марта	Оферта МБРР-2016 (60 млн долл.).
11 марта	Оферта ВолгаТелеком-4 (3 млрд руб.).

Денежный рынок

21 февраля	Выплата одной трети НДС за IV квартал 2010 г.
25 февраля	Выплата акцизов и НДС
25 февраля	ЦБ РФ должен вернуть средств с депозитов банкам
28 февраля	Выплата налога на прибыль

КАЛЕНДАРЬ ОФЕРТ

Дата оферты	Выпуск	Объем выпуска, млн руб.	Цена оферты, %	Ставка предыдущег о купона, %	Новая ставка купона, %	Дата следующей оферты / погашения
	Банк Петрокоммерц-7	3 000	100	14,9	7,0	22 августа 2012
24.02.11	Белон-Финанс-2	2 000	100	17,0	17,0	29 августа 2011
	СУ-155 Капитал-3	3 000	100	15,5	12,7	15 февраля 2012
	Синергия-3	2 500	100	10,0	8,0	18 августа 2014
25.02.11	Формат-1	1 000	100	17,0	17,0	13 июня 2011
28.02.11	ТГК-6-Инвест-1	2 000	100	10,5	7,5	21 февраля 2011
02.03.11	Макромир-Финанс-1	1 000	100	7,75	7,75	6 июля 2011
03.03.11	Рыбинский кабельный завод-1	1 000	100	0,01	-	дефолт
09.03.11	Татфондбанк-6	2 000	100	11,2	8,75	28 февраля 2012

Рынок рублевых облигаций

Выпуск	Объем, млн	Купон, %	Дата			Месяцев до		Цена	Изм.	Торговый объем, шт (осн.+РПС)	Котировки		Доходность, %			Дюр, лет	Рейтинг F/M/S	Сектор
			купона	оферты	погаш	офрт	погаш				покупка	продажа	офрт	погаш	текущ			
КОРПОРАТИВНЫЕ РУБЛЕВЫЕ ОБЛИГАЦИИ																		
7Контин.02	7 000 R	9.00	16.06.11		14.06.12		16.1	94.67			91.00	98.34		13.66	4.74	1.11	торговля	
Авангард-03	1 500 R	9.25	13.05.11		10.05.13		27.1	100.76			100.75	101.00		9.05	4.58	1.85	BBB+/Ba3/BB+	
АИЖК 10об	6 000 R	8.05	15.05.11		15.11.18		94.3	99.00	-0.51		99.52	99.98		8.55	1.98	3.91	/A3/BBB	
АИЖК 11об	10 000 R	8.20	15.03.11		15.09.20		116.6	100.49			99.06	100.00		7.45	2.01	4.64	/A3/BBB	
АИЖК 16об	10 000 R	8.25	15.03.11		15.09.21		128.8	97.45	0.95		97.11	98.29		8.98	5.98	5.16	/A3/BBB	
АИЖК 17об	8 000 R	9.05	15.04.11		15.04.22		135.8										/A3/BBB	
АИЖК 20об	5 000 R	8.60	15.06.11		15.12.27		204.8				100.20						/A3/BBB	
АИЖК 4об	900 R	8.70	01.05.11		01.02.12		11.6	102.47			102.50	102.90		6.16	2.07	0.87	/A3/BBB	
АИЖК 5об	2 200 R	7.35	15.04.11		15.10.12		20.2	101.34		1 600	100.35	101.34		6.27	1.79	1.04	/A3/BBB	
АИЖК 6об	2 500 R	7.40	15.04.11		15.07.14		41.5	99.99			99.00	101.17		7.61	1.82	2.02	/A3/BBB	
АИЖК 7об	4 000 R	7.68	15.04.11		15.07.16		65.8	99.75		66 986	99.62	100.03		7.99	1.90	3.02	/A3/BBB	
АИЖК 8об	5 000 R	7.63	15.03.11	15.03.14	15.06.18	37.0	89.2	99.63	-0.17		99.61	99.80	8.03		1.89	1.98	/A3/BBB	
АИЖК 9об	5 000 R	7.49	15.05.11		15.02.17		73.0	99.69			99.25	99.50		7.81	1.83	3.03	/A3/BBB	
АиФ-02	1 000 R	11.25	24.06.11	23.12.11	21.12.12	10.0	22.4	100.40		37 000	100.30	100.50	10.99		5.59	0.74		
АК БАРС-03	10 000 R	7.90	26.04.11		25.10.11		8.3	101.19		1 000	101.00	101.19		6.17	3.89	0.63	BB/Ba3/	
АК БАРС-04	5 000 R	8.25	19.04.11	24.04.12	15.10.13	14.0	32.4	101.01	0.01		100.95	101.19	7.33		4.07	1.05	BB/Ba3/	
Акрон-2	3 500 R	14.05	24.03.11	26.09.11	19.09.13	7.0	31.5	104.55	0.05	55 453	104.55	104.60	6.10		6.70	0.54	B-/B1/	
Акрон-3	3 500 R	13.85	25.05.11	25.05.12	20.11.13	15.0	33.6	108.11			107.90	108.29	7.10		6.39	1.10	B-/B1/	
Алроса-20	3 000 R	8.95	29.03.11		23.06.15		52.9	102.74	0.04		102.55	102.86		8.45	2.17	3.34	BB-/Ba3/BB-	
Алроса-21	8 000 R	8.25	24.03.11	25.06.13	18.06.15	29.0	52.7	101.85	0.10	251 371	101.75	101.85	7.55		2.02	1.99	BB-/Ba3/BB-	
Алроса-22	8 000 R	8.25	29.03.11	28.06.13	23.06.15	29.0	52.9	101.70	-0.05	52 246	101.65	101.85	7.64		2.02	2.00	BB-/Ba3/BB-	
Алроса-23	7 000 R	8.95	24.03.11		18.06.15		52.7	102.85	0.15	102 735	102.55	102.86		8.41	2.17	3.32	BB-/Ba3/BB-	
Альфа-Банк-01	5 000 R	8.25	09.08.11	04.02.14	02.02.16	36.0	60.4										BB/Ba1/B+	
АлтЗем-2 об	2 000 R	18.00	08.03.11		05.06.12		15.8	100.25	-0.10		100.19	100.29		18.82	4.48	0.59		
Атомэнр06	10 000 R	7.50	15.08.11		15.08.14		42.5	99.28	-0.42	104 519	99.60	99.95		7.72	7.55	2.87	/BBB-	
Аэрофлот БО-1	6 000 R	7.75	11.04.11		08.04.13		26.0	101.10	0.20	300 083	101.10	101.70		7.18	3.82	1.90	BB+//	
Аэрофлот БО-2	6 000 R	7.75	11.04.11		08.04.13		26.0	100.40	-1.05	50 001	101.00	101.70		7.54	3.85	1.89	BB+//	
Банк Санкт-Петербур	5 000 R	8.10	12.04.11	13.10.11	09.04.13	8.0	26.1	100.86			100.20	100.90	6.75		4.00	0.59	/Ba3/	
Банк Санкт-Петербур	5 000 R	7.50	28.03.11	26.03.12	23.09.13	13.0	31.6	100.10		78 338	100.10	100.15	7.53		3.74	0.98	/Ba3/	
Банк Санкт-Петербур	3 000 R	8.50	16.06.11	13.12.12	12.12.13	22.0	34.3	100.55		9 700	100.55	102.00	8.32		4.22	1.57	/Ba3/	
БанкМоск-1	10 000 R	6.45	29.07.11		29.07.11		5.4	100.02			100.24	110.00		6.50	3.22	0.42	BBB-/Baa1/	
БанкМоск-2	10 000 R	7.55	05.08.11		01.02.13		23.8	100.00			77.01			7.69	3.76	1.72	BBB-/Baa1/	
БанкСОЮЗ04	3 000 R	9.50	23.02.11		23.02.11		0.2										/Ca1/B	
Башнефть-01	15 000 R	12.50	21.06.11	21.12.12	13.12.16	22.0	70.9	108.65	0.25	11 561	108.45	108.65	7.47		5.74	1.56		
Башнефть-02	15 000 R	12.50	21.06.11	21.12.12	13.12.16	22.0	70.9	108.47	0.07	53 129	108.30	108.49	7.57		5.75	1.56		
Башнефть-03	20 000 R	12.50	21.06.11	21.12.12	13.12.16	22.0	70.9	108.49	0.09	201 685	108.40	108.49	7.56		5.74	1.56		
Белон 02	2 000 R	17.00	24.02.11	24.02.11	23.02.12	0.0	12.4	104.16										
Бинбанк-2	1 000 R	10.50	28.04.11	05.05.11	29.04.13	3.0	26.7	100.54			99.00	100.80	6.94		5.24	0.20	/B2/B-	
ВБД ПП Зоб	5 000 R	7.45	02.03.11		27.02.13		24.7	100.44	-0.01		100.35	100.60		7.34	3.70	1.73	/Ba3/BB-	
ВБД ПП БО-01	3 000 R	7.35	15.04.11	12.10.12	11.10.13	20.0	32.2	100.19			99.80	100.75	7.35		3.66	1.44	/Ba3/BB-	
ВБД ПП БО-02	3 000 R	7.35	15.04.11	12.10.12	11.10.13	20.0	32.2	100.46	-0.09	100 000	99.81	100.55	7.17		3.65	1.45	/Ba3/BB-	
ВБД ПП БО-03	3 000 R	7.35	15.04.11	12.10.12	11.10.13	20.0	32.2	100.61	0.01	85 000	100.17	101.05	7.06		3.64	1.45	/Ba3/BB-	
ВБД ПП БО-06	5 000 R	7.90	30.06.11		27.06.13		28.7	101.26			100.50	102.00		7.44	3.89	2.03	/Ba3/BB-	
ВБД ПП БО-07	5 000 R	7.90	30.06.11		27.06.13		28.7	101.47			100.71			7.33	3.88	2.03	/Ba3/BB-	
ВБД ПП БО-08	5 000 R	7.35	15.04.11	12.10.12	11.10.13	20.0	32.2	100.54	-0.06		100.30	100.55	7.11		3.64	1.45	/Ba3/BB-	
ВИА АИЖК А	9 440 R	8.50	15.03.11		15.03.40		354.0	101.85			101.60	104.00		8.50	2.06	10.15	/A3/	
ВикторияФ-БО-01	2 000 R	8.00	16.08.11		12.02.13		24.2				75.00						отозван//	
ВК-Инвест1	10 000 R	9.25	22.07.11		19.07.13		29.4	104.36		500 000	100.00	104.94		7.38	4.42	2.06	/Ba2/BB+	
ВК-Инвест3	10 000 R	15.20	12.07.11	14.07.11	08.07.14	5.0	41.2	103.61	-0.09	53 619	103.61	103.68	5.84		7.32	0.38	/Ba2/BB+	
ВК-Инвест6	10 000 R	8.30	19.04.11		13.10.15		56.6	99.48	0.16	313 409	99.01	99.55		8.61	4.16	3.54	/Ba2/BB+	
ВК-Инвест7	10 000 R	8.30	19.04.11		13.10.15		56.6	99.47	0.15	779 013	99.01	99.55		8.61	4.16	3.54	/Ba2/BB+	
ВлгТлВТ-4	3 000 R	12.00	08.03.11	11.03.11	03.09.13	1.0	31.0	100.57			99.00	101.97	0.89		2.98	0.06	BB/BB-	
ВнешрБ 01	1 500 R	9.00	18.05.11	21.11.11	14.11.12	9.0	21.2	100.14			80.01	100.02	8.80		4.48	0.68	/B2/B-	
Водоканал Спб-1	2 000 R	8.80	15.06.11		09.12.15		58.5	99.83	-0.25	418 000	99.90	100.45		9.04	4.39	3.64		
ВостЭксБО1	1 000 R	12.50	10.03.11	15.03.11	07.03.13	1.0	25.0	100.59			75.00	100.59	1.74		6.20	0.07	/B2/	
ВостЭксБО5	1 000 R	9.00	21.04.11	23.04.12	17.10.13	14.0	32.4	100.60	0.35	210 250	100.41	100.75	8.53		4.46	1.03		
ВТБ - 5 об	15 000 R	7.40	21.04.11		17.10.13		32.4	100.40	0.30	150 300	100.40	100.50		7.43	1.84	2.26	BBB/Baa1/BBB	
ВТБ - 6 об	15 000 R	7.20	13.04.11	13.07.12	06.07.16	17.0	65.5	100.60	0.06	3 816	100.60	100.64	6.89		1.78	1.25	BBB/Baa1/BBB	
ВТБ 24-1МП	15 000 R	9.70	16.03.11	20.12.11	10.12.14	10.0	46.4	102.63			102.50	102.70	6.41		2.36	0.75	BBB/Baa1/BBB	
ВТБ БО-01	5 000 R	7.60	18.03.11		15.03.13		25.2	100.63	-0.22		100.00	101.00		7.47	1.88	1.78	BBB/Baa1/BBB	
ВТБ БО-02	5 000 R	7.60	18.03.11		15.03.13		25.2	100.73			100.00	101.00		7.42	1.88	1.78	BBB/Baa1/BBB	
ВТБ БО-03	10 000 R	7.60	18.03.11		15.03.13		25.2	100.90		180 000	100.75	100.98		7.32	1.88	1.78	BBB/Baa1/BBB	
ВТБ24 01	6 000 R	11.50	06.04.11		05.10.11		7.7	103.57		92 000	103.50	103.57		5.71	5.54			

Рынок рублевых облигаций

Выпуск	Объем, млн	Купон, %	Дата			Месяцев до		Цена	Изм.	Торговый объем, шт (осн.+РПС)	Котировки		Доходность, %			Дюр. лет	Рейтинг F/M/S	Сектор
			купона	оферты	погаш	офрт	погаш				покупка	продажа	офрт	погаш	текущ			
КОРПОРАТИВНЫЕ РУБЛЕВЫЕ ОБЛИГАЦИИ (продолжение)																		
Газпром Б 4	20 000 R	7.85	19.05.11		15.11.12	21.2	100.17						6.69	3.41	1.55	/Baa3/BB	банки	
Газпром Б 5	20 000 R	6.85	26.05.11		22.11.12	21.5	100.20						6.83	3.41	1.56	/Baa3/BB	банки	
Газпром Б БО-01	10 000 R	7.75	08.06.11		08.12.13	34.2	100.30		51 017	100.25	100.99		7.77	3.85	2.36	/Baa3/BB	банки	
Газпромнефть БО-5	10 000 R	7.15	12.04.11		09.04.13	26.1	100.15	0.09	415 044	100.04	100.19		7.19	3.56	1.84	/Baa3/BBB-	сырье	
Газпромнефть БО-6	10 000 R	7.15	12.04.11		09.04.13	26.1	100.20		918 490	100.00	100.25		7.16	3.56	1.84	/Baa3/BBB-	сырье	
Газпромнефть-10	10 000 R	8.90	09.08.11	30.01.18	26.01.21	85.0	121.0									/Baa3/BBB-	сырье	
Газпромнефть-8	10 000 R	8.50	09.08.11		02.02.16	60.4	121.0									/Baa3/BBB-	сырье	
Газпромнефть-9	10 000 R	8.50	09.08.11	02.02.16	26.01.21	60.0	121.0									/Baa3/BBB-	сырье	
ГенерКомп1	2 000 R	8.50	21.06.11		21.06.11	4.1				99.00							энергетика	
ГидроОГК-1	5 000 R	8.10	29.06.11		29.06.11	4.4	101.00		3 000	100.81	101.00		5.31	4.00	0.34	/Baa3/BBB-	энергетика	
Главная дорога-03	8 000 R	5.00	21.11.11		30.10.28	215.5	93.00			90.02			9.21	5.36	10.50		транспорт	
ГлМосСтр-2	4 000 R	1.00	17.03.11		17.03.11	0.9											строительство	
Глобксбанк БО-01	5 000 R	8.30	16.08.11		16.02.13	0.0	24.3	100.20	34 962	100.01	102.20			4.11		BB//BB-	банки	
Глобксбанк БО-02	5 000 R	8.10	22.07.11	25.01.12	22.07.13	11.0	29.5	100.90	-0.05	99.50	100.94	7.14	3.98	0.86	BB//BB-	банки		
Глобксбанк БО-03	3 000 R	8.10	08.06.11	13.06.12	08.12.13	16.0	34.2	100.34	0.14	51 000	100.15	100.85	7.88	4.03	1.17	BB//BB-	банки	
Глобксбанк БО-05	2 000 R	8.10	08.06.11	13.06.12	08.12.13	16.0	34.2	100.11	-0.09	100.15	100.85	8.07	4.04	1.17	BB//BB-	банки		
ГСС 01	5 000 R	9.25	24.03.11	27.09.11	26.03.17	7.0	74.3	101.00		131 297	100.90	101.50	7.45	4.57	0.55	BB//	машиностр.	
ГСС БО-01	3 000 R	8.25	24.06.11	23.12.11	20.12.13	10.0	34.6	100.35		250	100.25		7.95	4.10	0.77	BB//	машиностр.	
ГЭС 02	1 500 R	12.00	26.04.11		23.04.13	26.5	102.43			97.70			10.99	5.84	1.73		торговля	
ДальСвз2об	2 000 R	7.60	01.06.11		30.05.12	15.6	100.80	-0.20	1 000	100.50			6.68	3.76	0.75	BB-/Baa3/	телеком	
ДальСвзБО5	1 500 R	15.00	19.07.11	21.07.11	17.07.12	5.0	17.2	103.80	-0.03	2 650	103.80	103.85	5.61	7.20	0.40		телеком	
ДВТГ-Ф 02	5 000 R	7.75	21.07.11		18.07.13	29.4	18.10			8.20	27.99		140.44	21.35	0.80		транспорт	
ДГК-01	5 000 R	10.50	11.03.11	18.03.11	08.03.13	1.0	25.0			76.01							энергетика	
ДжейЭфСиг1	2 000 R	5.00	21.04.11		20.10.11	8.2	95.00			97.00			13.41	2.62	0.58	//отозван	торговля	
ДиксиФин-1	3 000 R	9.25	17.03.11		17.03.11	0.9	100.14	-0.01	1 411	100.16	100.35		7.37	4.61	0.07		торговля	
ДМЦЕНТРо61	1 150 R	8.50	05.06.11		26.05.15	52.0	97.75	0.30	28 111	96.41	97.95		9.35	4.31	3.29		торговля	
ЕАБР-3	5 000 R	10.50	03.05.11	03.11.11	25.10.16	9.0	69.2	102.72	-0.13	125 001	102.65	102.90	6.42	5.10	0.66	BBB/A3/BBB	банки	
ЕАБР-4	5 000 R	7.70	16.08.11	11.02.14	06.02.18	36.0	84.9									BBB/A3/BBB	банки	
ЕБРР 02обл	5 000 R	4.01	21.04.11		21.04.11	2.1	100.27			100.15	100.40		2.46	1.00	0.17	AAA/Aaa/AAA	банки	
ЕБРР 03обл	7 500 R	3.96	09.03.11		07.09.11	6.7	100.25		43 000	100.15	100.40		3.55	0.98	0.53	AAA/Aaa/AAA	банки	
ЕБРР 04обл	3 000 R	3.75	17.03.11		12.06.14	40.4	100.54			100.10	101.10		3.62	0.93	3.01	AAA/Aaa/AAA	банки	
ЕБРР 05обл	5 000 R	3.94	13.04.11		09.04.14	38.2	100.22			100.10	101.10		3.92	0.98	2.85	AAA/Aaa/AAA	банки	
ЕвразХолдФ-1	10 000 R	9.25	25.03.11	22.03.13	13.03.20	25.0	110.4	102.93	0.48	269 001	102.85	103.50	7.85	4.48	1.75	V+/B1/B	металлургия	
ЕвразХолдФ-2	10 000 R	9.95	02.05.11	28.10.15	19.10.20	57.0	117.7	103.55	0.50	610 107	103.50	103.99	9.19	4.79	3.46	V+/B1/B	металлургия	
ЕвразХолдФ-3	5 000 R	9.25	25.03.11	22.03.13	13.03.20	25.0	110.4	103.20	0.65	97 301	103.10	103.30	7.70	4.47	1.75	V+/B1/B	металлургия	
ЕвразХолдФ-4	5 000 R	9.95	02.05.11	28.10.15	19.10.20	57.0	117.7	103.84	1.14	1	103.20	104.70	9.11	4.78	3.46	V+/B1/B	металлургия	
ЕврокомФКС	5 000 R	16.00	15.03.11		15.03.11	0.9										/C/	финансы	
ЕвроХим-02	5 000 R	8.90	05.07.11	03.07.15	26.06.18	53.0	89.5	103.00		3 538	102.70		8.05	4.31	3.55	BB//BB	химия	
ЕвроХим-03	5 000 R	8.25	25.05.11	18.11.15	14.11.18	58.0	94.2	99.85		99.00	100.50		8.29	4.12	3.80	BB//BB	химия	
ЭСЭК-02	1 000 R	8.74	07.04.11		05.04.12	13.8				76.01						BB//BB	энергетика	
Желдорип-2	2 500 R	12.00	21.04.11		19.04.12	14.2	100.63			96.00	102.36		11.70	5.95	0.97		финансы	
Желдорип-3	2 000 R	13.00	23.03.11		19.09.12	19.3	100.00			100.00	104.79		13.40	6.48	1.25		финансы	
Железобет1	1 000 R	10.00	18.02.11		27.05.11	3.3											производство	
Зенит 3обл	3 000 R	8.10	11.05.11		09.11.11	8.8	101.57	0.08	85 741	101.51	101.60		5.92	3.98	0.67	V/Baa3/	банки	
Зенит 3обл	5 000 R	7.50	07.06.11	05.06.12	04.06.13	16.0	27.9	100.55	0.15	181 000	100.47	100.55	7.16	3.72	1.16	V/Baa3/	банки	
Зенит 3обл	3 000 R	8.00	05.07.11	05.07.12	01.07.14	17.0	41.0	101.10		15 000	101.00	101.20	7.24	3.95	1.24	V/Baa3/	банки	
Зенит БО-01	5 000 R	7.90	07.04.11	11.04.11	07.04.13	2.0	26.0	100.30		15 837	100.32	100.38	5.20	3.93	0.14	V/Baa3/	банки	
Зенит БО-02	5 000 R	7.75	22.03.11	26.09.12	22.09.13	20.0	31.6	100.60	0.20	284 370	100.55	100.64	7.42	3.82	1.39	V/Baa3/	банки	
ИжАвто 02	2 000 R	18.00	09.06.11		09.06.11	3.7											автопром	
ИКСФин 01	9 000 R	7.95	05.07.11		01.07.14	4.0	100.06			98.01	100.20		8.08	3.96	2.77	//B+	торговля	
ИКСФин 04	8 000 R	18.46	09.06.11	13.06.11	02.06.16	4.0	64.4	103.63	-0.02	235 571	103.63	103.70	6.12	8.88	0.30	//B+	торговля	
Инвестторгбанк БО-01	2 000 R	9.60	25.05.11	25.05.12	25.11.13	15.0	33.7	100.10	-0.05	1 010	100.01	100.10	9.72	4.76	1.10		банки	
Инпром 03	1 300 R	9.50	18.05.11		18.05.11	3.0	97.74			97.00	98.49		19.96	4.85	0.21		металлургия	
ИнтегрФ-2	3 000 R	16.75	31.05.11		29.11.11	9.5	106.00		2 502	106.00	106.79		8.77	7.88	0.68		сервис	
Интурист-2	2 000 R	14.00	24.05.11	29.07.11	21.05.13	5.0	27.5	102.85	0.10	46 916	102.65	102.85	-2.03	6.79	0.44		сервис	
Иркут БО-01	5 000 R	9.25	15.03.11		10.09.13	31.2	101.96			102.30	102.95		8.56	4.52	2.08	/Baa2/	машиностр.	
ИркЭнерго1	5 000 R	15.50	02.06.11		28.11.13	33.8				101.01						/отозван/B-	энергетика	
ИтераФ-1	5 000 R	10.30	24.05.11	30.05.11	20.11.12	3.0	21.4	100.86		100.00	100.80		6.58	5.09	0.26		сырье	
Камаз БО-01	2 000 R	9.00	20.06.11	17.12.12	16.12.13	22.0	34.4	102.00	0.10	360 000	101.85	102.00	7.95	4.40	1.58		автопром	
Камаз БО-02	3 000 R	8.60	09.08.11		04.02.14	36.1	100.40		50 500	100.40	100.54		8.62	4.27	2.46		автопром	
Карус.Ф 01	3 000 R	12.00	17.03.11		12.09.13	31.3				75.00							торговля	
Каустик 2	850 R	18.00	07.04.11		07.07.11	4.7	102.58			102.10	102.89		8.00	4.37	0.24		химия	
КИТФин Капитал-2	4 000 R	11.00	14.06.11		10.06.14	40.3										/Caa2/CCC+	банки	
КМБ-Банк2	3 400 R	11.00	01.06.11		30.11.11	9.5										/отозван/	банки	
Кокс 02	5 000 R	12.00	17.03.11		15.03.12	13.1												

Рынок рублевых облигаций

Выпуск	Объем, млн	Купон, %	Дата			Месяцев до		Цена	Изм.	Торговый объем, шт (осн.+РПС)	Котировки		Доходность, %			Дюр, лет	Рейтинг F/M/S	Сектор
			купона	оферты	погаш	офрт	погаш				покупка	продажа	офрт	погаш	текущ			
КОРПОРАТИВНЫЕ РУБЛЕВЫЕ ОБЛИГАЦИИ (продолжение)																		
Альянс-01	3 000 R	14.00	16.03.11		14.09.11	7.0					100.00					V/B+	сырье	
Лукойл3обл	8 000 R	7.10	09.06.11		08.12.11	9.8	101.27	0.07	12 752		101.25	101.27	5.53	3.50	0.75	BBB-/Baa2/BBB-	сырье	
Лукойл4обл	6 000 R	7.40	09.06.11		05.12.13	34.1	100.40	0.10			100.30	101.00	7.36	3.68	2.37	BBB-/Baa2/BBB-	сырье	
ЛукойлБ001	5 000 R	13.35	08.08.11		06.08.12	17.9	109.74	0.19	200 924		109.01	109.84	6.40	6.07	1.30	BBB-/Baa2/BBB-	сырье	
ЛукойлБ002	5 000 R	13.35	08.08.11		06.08.12	17.9	109.05		120 000		109.00	110.00	6.88	6.10	1.29	BBB-/Baa2/BBB-	сырье	
ЛукойлБ003	5 000 R	13.35	08.08.11		06.08.12	17.9	109.05	-0.55	605 200		109.15	109.65	6.88	6.10	1.29	BBB-/Baa2/BBB-	сырье	
ЛукойлБ004	5 000 R	13.35	08.08.11		06.08.12	17.9	109.50				109.00	110.00	6.57	6.08	1.30	BBB-/Baa2/BBB-	сырье	
ЛукойлБ005	5 000 R	13.35	08.08.11		06.08.12	17.9	109.01		3		109.01	109.90	6.91	6.11	1.29	BBB-/Baa2/BBB-	сырье	
ЛукойлБ006	5 000 R	9.20	16.06.11		13.12.12	22.2	104.08		10 001		103.90	104.08	6.89	4.41	1.59	BBB-/Baa2/BBB-	сырье	
ЛукойлБ007	5 000 R	9.20	16.06.11		13.12.12	22.2	103.85	-0.15			103.50	104.60	7.02	4.42	1.59	BBB-/Baa2/BBB-	сырье	
Магнит 2	2 500 R	19.00	28.03.11		28.03.11	1.3	101.08				100.90	101.04	9.96	9.48	0.10		металлургия	
Магнит БО-01	1 000 R	8.25	14.03.11		09.09.13	31.2	100.80	0.80			100.00	101.00	8.05	4.08	2.11		торговля	
Магнит БО-02	1 000 R	8.25	14.03.11		09.09.13	31.2	100.93		54 550				7.99	4.08	2.12		торговля	
Магнит БО-03	1 500 R	8.25	14.03.11		09.09.13	31.2	100.23					101.05	8.31	4.11	2.11		торговля	
Магнит БО-04	2 000 R	8.25	14.03.11		09.09.13	31.2	101.03	0.38	2		100.00	101.03	7.95	4.07	2.12		торговля	
МагнитФ 02	5 000 R	8.20	25.03.11		23.03.12	13.3	101.25		29 215		101.25	101.43	7.11	4.04	0.97		торговля	
МастерБ-3	1 200 R	8.00	01.06.11		30.11.11	9.5	100.52				99.90	100.60	7.34	3.97	0.65	отозван//	банки	
МБРР 02обл	3 000 R	8.50	31.03.11	04.04.11	28.03.13	2.0	25.7	100.54			75.00	100.38	3.48	2.11	0.12	V+/B1/	банки	
МБРР 03обл	3 000 R	7.25	26.04.11	27.10.11	23.04.13	8.0	26.5	99.98			100.05	101.00		1.81	0.63	V+/B1/	банки	
МБРР 04обл	5 000 R	9.40	03.03.11	07.03.11	27.02.14	1.0	36.9	100.28	0.18		100.10	100.20	1.58	4.67	0.05	V+/B1/	банки	
МБРР 05обл	5 000 R	8.25	16.06.11	19.12.11	12.06.14	10.0	40.4	100.95	0.15	250	100.95	101.10	7.06	4.08	0.76	V+/B1/	банки	
МДМ-Банк БО-01	5 000 R	12.75	02.06.11		29.11.12	21.7	109.11	0.11			109.65		7.33	5.83	1.51	BB/Baa2/B+	банки	
МежПромБ-1	3 000 R		30.06.11		03.01.18	83.7										D/Caa2/D	банки	
Метсерв-Ф1	1 500 R	11.00	25.05.11	03.06.11	23.05.12	4.0	15.4	100.18	-0.33	20 359	100.15	100.80	9.54	5.48	0.26		торговля	
Мечел 13об	5 000 R	10.00	08.03.11	03.09.15	25.08.20	55.0	115.9	104.00	0.25	457 511	104.31	104.50	9.10	4.79	3.32	/B1/	металлургия	
Мечел 14об	5 000 R	10.00	08.03.11	03.09.15	25.08.20	55.0	115.9	104.30	0.70	591 082	104.30	104.50	9.01	4.78	3.33	/B1/	металлургия	
Мечел 2об	5 000 R	8.50	15.06.11	20.06.11	12.06.13	4.0	28.2	100.90		226	100.90	101.05	5.46	4.20	0.32	/B1/	металлургия	
Мечел 4об	5 000 R	19.00	28.04.11	30.07.12	21.07.16	18.0	66.0	115.90		30 200	115.79	115.95	7.40	4.09	1.21	/B1/	металлургия	
Мечел 5об	5 000 R	12.50	19.04.11	18.10.12	09.10.18	20.0	93.0	108.10	0.30	449 985	108.00	108.25	7.46	2.88	1.42	/B1/	металлургия	
МечелБ0-01	5 000 R	12.50	13.05.11	11.11.11	09.11.12	9.0	21.0	104.29	-0.07	111 000	104.15	104.49	6.47	5.98	0.66	/B1/	металлургия	
МечелБ0-02	5 000 R	9.75	15.03.11		12.03.13	25.1	103.70	0.45		28 051	103.00	103.70		7.92	4.69	1.72	/B1/	металлургия
МечелБ0-03	5 000 R	9.75	27.04.11		24.04.13	26.6	103.60	0.24	87 001		102.52	107.71	8.07	4.69	1.82	/B1/	металлургия	
МИА-3об	1 500 R	7.25	24.02.11		24.02.12	12.4										/Baa2/	финансы	
МИА-4об ип	2 000 R	7.35	07.04.11	18.10.12	01.10.15	20.0	56.2	101.00			100.00	102.00	6.71	1.81	1.47	/Baa2/	финансы	
МИА-5об	2 000 R	7.40	21.04.11	28.07.11	17.07.14	5.0	41.5	99.48			100.00	101.50	8.55	1.86	0.40	/Baa2/	финансы	
МиГ-Ф 02	3 000 R	0.10	08.03.11		06.09.11	6.7											машиностр.	
Микоян-2об	2 000 R	13.50	11.08.11	24.02.12	07.02.13	12.0	24.0	105.00	1.00		104.00	106.00	7.93	6.41	0.91		потреб. Тов	
М-ИНДУСТР	1 000 R	12.25	16.08.11		16.08.11	6.0	30.50	0.94	68		30.09	30.55		20.03			строительство	
М-Индустр2	1 500 R		13.07.11		10.07.13	29.1	75.00				65.00	84.99	12.77	2.12			строительство	
МКБ 04обл	2 000 R	15.00	15.03.11		15.03.11	0.9	100.60	-0.05	11 268		100.55	100.60	6.32	7.43	0.07	V-/B1/	банки	
МКБ 05обл	2 000 R	8.50	27.04.11	05.05.11	25.04.12	3.0	14.4	100.48			100.35	100.50	5.31	4.22	0.20	V-/B1/	банки	
МКБ 06обл	2 000 R	9.40	09.08.11		07.08.12	17.9	101.90		500		102.00	102.77	8.16	4.60	1.30	V-/B1/	банки	
МКБ 07обл	2 000 R	9.76	19.07.11	24.07.12	14.07.15	17.0	53.6	102.36	-0.03		102.30		8.01	4.76	1.26	V-/B1/	банки	
МКБ 08обл	3 000 R	9.70	13.04.11	19.10.11	08.04.15	8.0	50.4	101.56	0.02	57 611	101.56	101.75	7.10	4.76	0.60	V-/B1/	банки	
ММК БО-01	5 000 R	6.90	19.05.11		15.11.12	21.2	99.90		50 001		99.50	100.00	7.08	3.44	1.54	отозван/Ba3/BB	Металлургия	
ММК БО-02	10 000 R	9.70	15.06.11	16.12.11	12.12.12	10.0	22.1	102.98	0.03	48 506	102.96	103.04	5.96	4.70	0.76	отозван/Ba3/BB	Металлургия	
ММК БО-03	5 000 R	6.47	24.03.11	26.03.12	19.09.13	13.0	31.5	99.74			99.90	100.00	6.76	3.23	0.99	отозван/Ba3/BB	Металлургия	
ММК БО-05	8 000 R	7.65	07.04.11		04.04.13	25.9	100.95				100.50	100.99	7.28	3.78	1.82	отозван/Ba3/BB	Металлургия	
ММ-Фин 01	1 000 R	7.75	01.03.11	02.03.11	26.02.13	0.0	24.7										девелопмент	
ММ-Фин 02	1 500 R	7.75	05.07.11	05.07.11	03.07.12	5.0	16.7										девелопмент	
МОИА 02	3 000 R	7.99	08.03.11		07.09.11	6.7											финансы	
МОИА 03	5 000 R	7.75	15.06.11		14.06.14	40.4											финансы	
МойБанк 5	5 000 R	12.96	21.04.11	25.04.11	16.04.15	2.0	50.6	100.41			100.45	100.80	9.93	6.44	0.17	/B3/	банки	
МоскомБ-3	5 000 R	10.00	15.06.11		12.06.13	28.2											банки	
МОСМАРТФ 1	2 000 R	0.01	14.04.11		12.04.12	14.0					1.81						торговля	
МособгазФ2	3 000 R	9.25	25.06.11		24.06.12	16.4	96.00	0.25	98		96.06	96.50	14.56	4.83	0.76		сервис	
Мособлгаз1	2 500 R	12.00	17.05.11		17.05.11	3.0											услуги	
Мособлтр-2	4 000 R	20.00	26.03.11		26.03.11	1.2										//D	финансы	
МостРавтФ1	7 500 R	11.80	21.06.11		18.12.12	22.3										//CC	транспорт	
Мосэнерго1	5 000 R	12.50	15.03.11		13.09.11	6.9	103.90	-0.03	83 494		103.51	103.90	5.51	6.00	0.51	//BB-	энергетика	
Мосэнерго2	5 000 R	7.65	24.02.11	01.03.12	18.02.16	13.0	60.9	101.35		20 003	100.70	101.35	6.24	3.76	0.92	//BB-	энергетика	
Мосэнерго3	5 000 R	10.25	03.06.11	06.12.12	28.11.14	22.0	46.0	105.65		90 000	105.50	105.75	6.88	4.84	1.56	//BB-	энергетика	
МОЭК-01	3 500 R	9.00	28.04.11	11.08.11	25.07.13	6.0	29.6	101.34	-0.01		101.05	101.45	5.54	2.21	0.45	BB+//	энергетика	
МОЭСК-01	6 000 R	8.05	08.03.11		06.09.11	6.7	101.05		2 000		101.05	101.23	6.16	3.97	0.50	</		

Рынок рублевых облигаций

Выпуск	Объем, млн	Купон, %	Дата			Месяцев до		Цена	Изм.	Торговый объем, шт (осн.+РПС)	Котировки		Доходность, %			Дюр, лет	Рейтинг F/M/S	Сектор	
			купона	оферты	погаш	офрт	погаш				покупка	продажа	офрт	погаш	текущ				
КОРПОРАТИВНЫЕ РУБЛЕВЫЕ ОБЛИГАЦИИ (продолжение)																			
Группа Разг. БО-09	2 000 R		26.11.37		15.12.11		10.0										с/х		
НОМОС 12в	5 000 R	8.50	22.02.11	28.08.13	28.08.17	31.0	79.5	100.78					8.29	4.23	2.07	BB-/Ba3/	банки		
НОМОС 9в	5 000 R	7.00	17.06.11	22.06.11	14.06.13	4.0	28.3	100.35	-0.06	79 012	100.16	100.43	5.72	3.48	0.32	BB-/Ba3/	банки		
НорНикель БО-03	15 000 R	7.00	02.08.11		30.07.13		29.8	100.05	0.15	118 305	100.05	100.09		7.10	3.49	2.13	BBB-/Baa2/BBB-	металлургия	
НПК-1	3 000 R	9.25	15.04.11		10.07.15		53.5	101.00			101.40	102.10		9.06	2.28	1.92		транспорт	
НТС-01	1 000 R	15.00	26.04.11		26.04.11		2.3	87.00	-1.00	2	83.06	86.00		134.70	8.60	0.08		торговля	
НФК-3	2 000 R	11.50	03.05.11		03.05.11		2.5	101.55						3.82	5.86	0.20	/B2/B-	финансы	
ОбКондФ-01	3 000 R	10.75	18.05.11		16.05.12		15.1				75.00						B//	потреб. тов.	
ОбКондФ-02	3 000 R	15.00	20.04.11	22.11.11	17.04.13	9.0	26.3										B//	потреб. тов.	
ОГК-3 об	3 000 R	7.50	10.06.11	10.06.11	09.12.11	4.0	9.8												энергетика
ОГК-5 БО-15	4 000 R	7.50	21.06.11	21.06.12	18.06.13	16.0	28.4	101.05		34 863	101.00	101.95	6.74		3.70	1.21	/Ba3/	энергетика	
ОГК-5 об-1	5 000 R	12.25	31.03.11		29.09.11		7.5	103.94	0.17	23 852	103.81	103.93		5.68	5.88	0.55	/Ba3/	энергетика	
ОГК-6 01об	5 000 R	7.25	21.04.11		19.04.12		14.2	100.48			98.50	102.45		6.92	3.60	1.05		энергетика	
ОМЗ - 6 об	1 600 R	13.00	03.06.11	09.06.11	31.05.13	4.0	27.8	103.70			100.16		0.23		6.25	0.30	/B-	машиностр.	
ОМЗ-5 об	1 500 R	13.00	01.03.11		30.08.11		6.5	102.52	-0.28		101.00	103.00		8.21	6.32	0.46	/B-	машиностр.	
Парнас-М 2	1 000 R	9.50	19.05.11		17.11.11		9.1												потреб. тов.
Первобанк БО-01	1 500 R	10.00	27.04.11	29.04.11	24.04.13	2.0	26.6	100.80	0.35	220	76.06	101.07	5.52		4.95	0.18	/B3/	банки	
Первобанк1	1 500 R	9.50	29.06.11		29.06.11		4.4	100.37	-0.54		101.01	101.14		8.56	4.74	0.33	/B3/	банки	
Петрокомб4	3 000 R	5.00	06.07.11		06.07.11		4.6	99.45			100.00	100.39		5.74	2.51	0.36	/Ba3/B+	банки	
Петрокомб5	5 000 R	12.75	19.06.11	19.12.12	21.12.14	22.0	46.8	109.74			108.60	109.40	7.29		5.84	1.56	/Ba3/B+	банки	
Петрокомб6	3 000 R	7.75	20.02.11		22.08.12		18.4	100.80						7.31	3.86	1.31	/Ba3/B+	банки	
Петрокомб7	3 000 R	14.90	20.02.11	24.02.11	22.08.12	0.0	18.4	100.28					-7.67		7.45	0.02	/Ba3/B+	банки	
Промсвб БО-03	5 000 R	8.60	09.08.11		04.02.14		36.1	100.55		100 378	100.50	100.55		8.56	4.26	2.47	BB-/Ba2/отозван	банки	
Промсвб-05	4 500 R	7.75	20.05.11		18.05.12		15.2	100.80	-0.10	3 110	100.70	100.85		7.18	3.83	1.12	BB-/Ba2/отозван	банки	
Промсвб-06	5 000 R	8.25	08.06.11		17.06.13		28.4	100.45		10 957	100.35	100.48		8.20	4.10	1.98	BB-/Ba2/отозван	банки	
ПромТр02об	3 000 R	0.01	19.04.11		18.10.11		8.1	88.80	14.79		71.50	89.99		19.55	0.01	0.56		машиностр.	
ПромТр03об	5 000 R	18.00	27.07.11	27.07.11	24.07.13	5.0	29.6	98.10	-0.14	2 765	97.95	98.10	23.95		9.15	0.35		машиностр.	
ПротекФин1	5 000 R	12.00	04.05.11		02.11.11		8.6				99.01								торговля
ПрофМедияФ-1	3 000 R	10.50	21.07.11	23.07.13	16.07.15	30.0	53.7	100.35	0.10	101 722	100.27	100.35	10.54		5.22	1.98			телеком
РазгуляйФ2	2 000 R	17.00	29.03.11		27.09.11		7.4	102.00	2.00		100.50	103.50		13.83	8.31	0.50			с/х
РазгуляйФ3	3 000 R	17.00	18.03.11		16.03.12		13.1	100.00		104	100.01	104.00		17.67	8.48	0.82			с/х
РазгуляйФ4	3 000 R	17.00	25.05.11	02.06.11	22.05.13	4.0	27.5	100.77			100.04	101.50	13.08		8.41	0.25			с/х
РазгуляйФ5	2 000 R		27.04.11	29.04.11	23.10.13	2.0	32.6				1.00								с/х
Райффайзен БО-7	5 000 R	7.50	01.06.11		27.11.13		33.8	100.10						7.59	3.74	2.34	BBB+/Baa3/BBB	банки	
Райффайзен-4	10 000 R	13.50	07.06.11	08.12.11	03.12.13	10.0	34.0	105.99	0.13	210 671	105.87	105.99	5.75		6.35	0.73	BBB+/Baa3/BBB	банки	
РВКФинанс1	1 750 R	9.50	21.07.11		21.07.11		5.1	109.99			90.00			-12.34	4.31	0.48	BB-//	услуги	
РВКФинанс3	3 000 R	9.00	16.05.11	14.11.13	09.11.15	33.0	57.5	101.90		17 034	101.70	102.00	8.35		4.40	2.25	BB-//	услуги	
РенКап-2	3 000 R	10.50	08.04.11		04.04.12		13.7	100.83	-0.11		100.76	100.95		9.92	5.16	0.96	B-/B1/B-	банки	
РенКап-3	4 000 R	12.50	10.06.11	17.06.11	06.06.12	4.0	15.8	100.80	-0.35	2 960	100.82	101.04	9.37		6.15	0.30	B-/B1/B-	банки	
РЖД БО-01	15 000 R	9.40	08.06.11		05.12.12		21.9	104.75	0.10	1013 251	104.65	104.80		6.66	4.47	1.57	BBB/Baa1/BBB	транспорт	
РЖД-07обл	5 000 R	7.55	11.05.11		07.11.12		21.0	101.70	0.35	180 460	101.45	101.70		6.59	3.70	1.52	BBB/Baa1/BBB	транспорт	
РЖД-08обл	20 000 R	8.50	06.07.11		06.07.11		4.6	101.40	0.16	42 823	101.26	101.40		4.78	4.18	0.36	BBB/Baa1/BBB	транспорт	
РЖД-09обл	15 000 R	0.50	18.05.11	18.05.11	13.11.13	3.0	33.3	99.06			98.91	99.20	3.43		0.01	0.24	BBB/Baa1/BBB	транспорт	
РЖД-10обл	15 000 R	15.00	10.03.11		06.03.14		37.1	121.60	0.15	22 503	121.55	121.61		7.13	6.15	2.31	BBB/Baa1/BBB	транспорт	
РЖД-11обл	15 000 R	7.80	25.05.11		18.11.15		57.8	101.65		700	101.45	101.65		7.51	3.83	3.72	BBB/Baa1/BBB	транспорт	
РЖД-12обл	15 000 R	14.90	26.05.11	28.11.11	16.05.19	9.0	100.3	107.10	0.05	513 077	107.08	107.10	5.30		6.94	0.71	BBB/Baa1/BBB	транспорт	
РЖД-13обл	15 000 R	10.00	10.03.11		06.03.14		37.1	103.15	-0.13	99	103.16	103.46		8.99	4.83	2.38	BBB/Baa1/BBB	транспорт	
РЖД-14обл	15 000 R	9.87	12.04.11		07.04.15		50.3	104.42	-0.06	100 895	104.25	104.45		8.76	4.71	3.13	BBB/Baa1/BBB	транспорт	
РЖД-15обл	15 000 R	10.50	27.06.11	26.12.12	20.06.16	23.0	65.0	106.79	0.12		106.67	106.99	6.63		4.90	1.61	BBB/Baa1/BBB	транспорт	
РЖД-16обл	15 000 R	14.33	13.06.11	13.06.11	05.06.17	4.0	76.7	102.86	-0.09	110 004	102.86	102.95	5.14		6.95	0.30	BBB/Baa1/BBB	транспорт	
РЖД-17обл	15 000 R	10.80	25.07.11	24.07.13	16.07.18	30.0	90.2	110.08			109.45	109.78	6.34		4.89	2.07	BBB/Baa1/BBB	транспорт	
РЖД-18обл	15 000 R	11.00	25.07.11	23.07.14	15.07.19	42.0	102.3	113.85		12 871	113.51	113.85	6.52		4.82	2.78	BBB/Baa1/BBB	транспорт	
РЖД-19обл	15 000 R	13.50	25.07.11	27.07.11	08.07.24	5.0	163.0	105.78			103.60	107.97	0.13		6.36	0.44	BBB/Baa1/BBB	транспорт	
РЖД-23обл	15 000 R	9.00	04.08.11	05.02.15	16.01.25	48.0	169.4	105.75	0.05	172 000	105.75	105.89	7.40		4.24	3.20	BBB/Baa1/BBB	транспорт	
РК Казначей-01	3 000 R	10.50	27.05.11	23.11.12	20.11.15	22.0	57.9										B/B1/	банки	
РМК-финанс-03	3 000 R	10.40	21.06.11		15.12.15	34.0	58.7	100.71		1	100.70	101.00	10.35		5.15	2.26			сырье
Росбанк БО-01	5 000 R	7.40	24.06.11	27.06.12	21.06.13	17.0	28.5	100.88	0.04	75 536	100.77	100.90	6.77		3.66	1.22	BBB+/Baa3/BB+	банки	
Росбанк БО-02	5 000 R	8.00	08.07.11		08.07.13		29.1	101.71	0.41		101.20	101.32		7.33	3.90	2.06	BBB+/Baa3/BB+	банки	
Росбанк-А3	5 000 R	12.00	06.05.11	16.05.11	06.11.13	3.0	33.1	101.42		10 000	101.36	101.48	4.63		5.93	0.23	BBB+/Baa3/BB+	банки	
Росбанк-А5	5 000 R	12.00	06.05.11	16.05.11	07.11.14	3.0	45.3	101.91	0.49		101.38	101.70	2.62		5.90	0.23	BBB+/Baa3/BB+	банки	
Росгосстрах-1	4 000 R	10.00	21.07.11	23.07.12	16.07.15	17.0	53.7	100.12											

Рынок рублевых облигаций

Выпуск	Объем, млн	Купон, %	Дата			Месяцев до		Цена	Изм.	Торговый объем, шт (осн.+РПС)	Котировки		Доходность, %			Дюр, лет	Рейтинг F/M/S	Сектор
			купона	оферты	погаш	офрт	погаш				покупка	продажа	офрт	погаш	текущ			
КОРПОРАТИВНЫЕ РУБЛЕВЫЕ ОБЛИГАЦИИ (продолжение)																		
РусСтанд-8	5 000 R	7.75	15.04.11		13.04.12		14.0	100.18			75.00			7.71	3.86	1.02	V+/Ba3/B+	банки
Русфинанс10	2 000 R	7.90	17.05.11	19.11.13	10.11.15	34.0	57.6	100.05		50 913	99.90	100.15	7.98	3.94	2.30	/Baa2/BB+	банки	
Русфинанс11	2 000 R	7.90	18.05.11	20.11.13	11.11.15	34.0	57.6	99.97	-0.13		99.90	100.20	8.01	3.94	2.30	/Baa2/BB+	банки	
Русфинанс8	2 000 R	7.70	21.03.11	17.09.12	14.09.15	19.0	55.7	100.81			100.90	101.10	7.27	3.81	1.38	/Baa2/BB+	банки	
Русфинанс9	2 000 R	7.70	23.03.11	18.09.12	15.09.15	19.0	55.7	100.84			100.21	101.10	7.25	3.81	1.38	/Baa2/BB+	банки	
Рыбкэб-1	1 000 R	0.01	01.03.11	03.03.11	28.02.12	0.0	12.5											производство
СатурнНПО2	2 000 R	11.00	21.03.11	23.03.11	20.09.11	1.0	7.2	99.26	1.26		98.01	99.99	19.17	5.53	0.08		производство	
СатурнНПО3	3 500 R	8.50	07.06.11	06.12.11	06.06.14	10.0	40.2				93.00							машиностр.
Сахатрнфр2	2 500 R	12.20	29.07.11		26.07.13		29.7	101.70		2 900	101.15	102.09		11.70	5.98	1.94		услуги
СБ-Финанс1	1 500 R	0.10	21.03.11	20.06.11	18.06.12	4.0	16.2											потреб. тов.
СвобСокол3	1 200 R	0.10	24.05.11		24.05.11		3.2				1.31							производство
СвязьБанк1	2 000 R	16.00	21.04.11		21.04.11		2.1	101.83			101.19	101.99		5.35	3.92	0.16	/B1/	банки
Северсталь БО-01	15 000 R	14.00	22.03.11	20.09.11	18.09.12	7.0	19.3	104.79	-0.06	109 044	104.79	104.81	5.68	6.66	0.53	V+/Ba3/BB-	сырье	
Северсталь БО-02	10 000 R	9.75	18.02.11		15.02.13		24.3	104.62						7.36	4.65	1.66	V+/Ba3/BB-	сырье
Северсталь БО-04	5 000 R	9.75	18.02.11		15.02.13		24.3	104.80						7.26	4.64	1.66	V+/Ba3/BB-	сырье
СевКаб 03	1 500 R	10.50	29.03.11		27.03.12		13.5											производство
СевСтАвто2	3 000 R	12.50	20.07.11		17.07.13		29.4	104.10	-0.25	4 819	104.02	104.10		10.80	5.99	1.94		автопром
СЗТелекЗоб	3 000 R	8.60	24.02.11		24.02.11		0.2	100.98	0.98	2	100.08	100.98		-33.93	2.12	0.03	BB//BB-	телеком
СЗТелек4об	2 000 R	8.10	10.03.11		08.12.11		9.8	101.35		100 003	101.35	101.64		6.52	1.99	0.73	BB//BB-	телеком
СЗТелек5об	2 000 R	5.87	22.02.11		21.05.13		27.5	99.97						7.17	1.46	1.65	BB//BB-	телеком
СЗТелек6об	3 000 R	11.70	04.05.11	09.08.11	24.07.19	6.0	102.6	107.41			95.05	107.35	0.88	2.72	0.46	BB//BB-	телеком	
Сибирь-01	2 300 R	18.00	19.07.11		17.07.12		17.2	109.00	-0.23	2 108	108.77	109.22		11.23	8.23	1.17		транспорт
Сибметин01	10 000 R	13.50	21.04.11	20.10.14	10.10.19	45.0	105.2	115.20	0.60	664 290	115.03	115.45	8.73	5.84	2.72			металлургия
Сибметин02	10 000 R	13.50	21.04.11	20.10.14	10.10.19	45.0	105.2	115.89	1.58	490 012	115.00	115.89	8.52	5.81	2.73			металлургия
СибТлк-9об	3 000 R	9.50	11.08.11	11.08.11	08.08.13	6.0	30.1	101.68			75.00	101.40	5.98	4.66	0.45	BB//	телеком	
СИБУРХолд1	1 500 R	10.47	05.05.11		01.11.12		20.8											химия
Синергия БО-01	3 000 R	9.75	07.04.11	04.10.12	03.10.13	20.0	32.0	101.80		1 510	101.30	101.80	8.71	4.78	1.38	BB/Ba2/	потреб. тов.	
Синергия-3	2 500 R	10.00	21.02.11	24.02.11	18.08.14	0.0	42.6										V//	потреб. тов.
Синтерра 1	3 000 R	0.01	04.08.11		01.08.13		29.9											телеком
СистГалс 1	3 000 R	8.50	12.04.11		08.04.14		38.2											отозван//
СистГалс 2	2 000 R	8.50	19.04.11		15.04.14		38.4											отозван//
Система-01	6 000 R	9.75	10.03.11		07.03.13		25.0	104.39			104.75	105.20		7.54	4.66	1.71	BB-/Ba3/BB	телеком
Система-02	20 000 R	14.75	16.08.11	14.08.12	12.08.14	18.0	42.4	111.10	0.12	13 327	111.05	111.13	6.91	6.62	1.30	BB-/Ba3/BB	телеком	
Система-03	19 000 R	12.50	02.06.11	04.12.12	24.11.16	22.0	70.2	109.15	0.19	8 943	108.90	109.00	7.01	5.71	1.53	BB-/Ba3/BB	телеком	
Ситроникс БО-1	2 000 R	11.50	21.06.11	26.06.12	18.06.13	16.0	28.4	102.50		6	102.00	102.95	9.82	5.72	1.16	V-/B3/	телеком	
Ситроникс БО-2	3 000 R	10.75	11.04.11	15.10.12	07.10.13	20.0	32.1	100.00		11 000	99.90	100.00	10.90	5.36	1.36	V-/B3/	телеком	
СКБ-банк БО-03	3 000 R	9.15	31.05.11	29.05.12	26.11.13	16.0	33.8	100.21	-0.14	574	100.06	100.34	9.15	4.55	1.11	V/B2/	банки	
СКБ-банк БО-04	2 000 R	9.80	08.06.11	12.12.11	05.06.13	10.0	28.0	101.40			101.05	101.45	7.96	4.82	0.73	V/B2/	банки	
СОПУС КАП2	1 500 R		07.04.11		05.04.12		13.8											торговля
СтИндустри1	1 000 R		07.07.11		07.07.11		4.7											строительство
СтрТрГаз02	5 000 R	8.49	15.07.11		13.07.12		17.1	93.70		300	93.10	93.75		14.01	4.52	1.18		строительство
СтрТрГаз03	5 000 R	8.50	14.04.11		11.04.13		26.1											строительство
СУ-155 Зоб	3 000 R	12.70	17.08.11	24.02.11	15.02.12	0.0	12.1	99.21	-0.20	90 672	99.20	99.57	48.46	6.38	0.01			строительство
СудострБ-3	1 500 R		07.03.11		03.09.12		18.8	100.26			99.00	101.00		-0.17		1.55	/B3/	банки
СУЭК Финанс-01	10 000 R	9.35	08.07.11	10.07.13	26.06.20	29.0	113.9	103.15	0.15	301 328	102.88	103.45	7.98	4.52	2.02			сырье
СэтлГрупп1	1 000 R	11.70	17.05.11		15.05.12		15.1	98.19	-0.41		98.30	98.98		13.73	5.94	1.02		строительство
Татнефть БО-01	5 000 R	7.25	25.03.11		20.09.13		31.5	100.30		200 505	100.21	100.30		7.24	3.60	2.18	V+//	сырье
Таттелеком 4	1 500 R	8.25	05.05.11		01.11.12		20.8	100.48		4	99.55	100.49		8.09	4.09	1.47		телеком
ТатфондБ 4	1 500 R	13.00	01.06.11		01.06.11		3.5	100.95	-0.85	6 138	101.80	101.89		9.63	6.42	0.26	/B2/	банки
ТатфондБ 5	2 000 R	11.00	23.03.11	29.03.11	21.03.12	1.0	13.3	100.93			99.95	100.65	0.83	5.43	0.11	/B2/	банки	
ТатфондБ 6	2 000 R	11.20	01.03.11	07.03.11	26.02.13	1.0	24.7	100.38			99.90	101.29	-0.22	5.56	0.05	/B2/	банки	
ТатфондБ 7	1 000 R	8.75	17.06.11	22.12.11	14.12.12	10.0	22.2	101.25		2 505	99.90		7.14	4.31	0.77	/B2/	банки	
ТВЗ БО-01	2 000 R	7.00	15.06.11	24.06.11	12.06.13	4.0	28.2											машиностр.
ТГК-1 01	4 000 R	8.50	15.03.11	15.03.12	11.03.14	13.0	37.3	101.65	0.15		101.50	102.00	6.95	4.17	0.95			энергетика
ТГК-1 02	5 000 R	16.99	05.07.11	11.07.11	01.07.14	5.0	41.0	104.20	-0.07	212 519	104.02	104.25	5.41	8.13	0.37			энергетика
ТГК-10 об2	5 000 R	7.60	10.08.11	10.08.11	06.02.13	6.0	24.0											энергетика
ТГК-2 БО-01	5 000 R	9.00	22.03.11		17.09.13		31.4	100.30	0.20	15 994	99.50	100.25		9.06	4.47	2.09	V//	энергетика
ТГК-2-01	4 000 R	6.75	01.03.11		30.08.11		6.5	100.09		8	99.30	103.00		6.68	3.36	0.48	V//	энергетика
ТГК-4 об.1	5 000 R	8.00	02.06.11		31.05.12		15.6			11 125	78.01							энергетика
ТГК-5-01	5 000 R	8.75	15.04.11	16.10.13	06.10.17	32.0	80.8	100.88	-0.32	2 500	100.96	101.20	8.50	4.32	2.18			энергетика
ТГК-6-01	5 000 R	8.30	03.03.11	03.09.13	24.08.17	31.0	79.3	100.25	0.25	4	100.00	100.25		8.31	4.13	2.09		энергетика
ТГК-6Инов-1	2 000 R	10.50	22.02.11	28.02.11	21.02.12	0.0	12.3	100.42						-8.64	2.61	0.03		энергетика
ТГК-8 01	3 500 R	8.80	12.05.11		10.05.12		14.9											энергетика
ТГК-9-01	7 000 R	8.10	15.08.11	15.08.13	07.08.17	30.0	78.8	100.10	0.10	326 030	100.08							

Рынок рублевых облигаций

Выпуск	Объем, млн	Купон, %	Дата			Месяцев до		Цена	Изм.	Торговый объем, шт (осн.+РПС)	Котировки		Доходность, %			Дюр, лет	Рейтинг F/M/S	Сектор
			купона	оферты	погаш	офрт	погаш				покупка	продажа	офрт	погаш	текущ			
КОРПОРАТИВНЫЕ РУБЛЕВЫЕ ОБЛИГАЦИИ (продолжение)																		
УВЗ-1	3 000 R	9.25	16.06.11	13.12.12	07.12.17	22.0	82.8	101.00		5	100.00	101.00	8.82		4.57	1.56	машиностр.	
УГМК-УЭМ01	3 000 R	8.25	01.03.11		28.02.12		12.5										металлургия	
УМПО 3	3 000 R	10.00	16.06.11		14.06.12		16.1	101.98			99.01	120.00		8.54	4.89	1.16	машиностр.	
УралсибЛК БО-03	3 000 R	9.50	03.05.11		29.10.13		32.8	100.39	-0.10	70	100.30	100.39		9.52	2.36	1.23	В+//	
УралсибЛК2	5 000 R	14.50	21.07.11		21.07.11		5.1	103.30	-0.20	10 675	103.31	103.44		6.52	7.00	0.40	В+//	
УралсибЛК3	1 500 R	16.50	24.02.11		23.02.12		12.4	109.01			108.01	109.00		7.27	7.55	0.85	В+//	
УралсибЛК4	2 000 R	16.50	21.07.11		19.01.12		11.2	107.78			107.40	108.40		7.71	7.63	0.82	В+//	
УралсибЛК5	3 000 R	8.50	21.07.11		19.01.12		11.2	100.85			100.11			7.66	4.20	0.84	В+//	
УРСАБанк 5	3 000 R	10.05	19.04.11		18.10.11		8.1	102.63	0.03		102.37	102.69		6.02	4.88	0.61	В+/Ва3/	
УРСАБанк 7	5 000 R	11.75	21.07.11		19.07.12		17.3	106.43	0.33		106.26	106.55		7.03	5.50	1.25	В+/Ва3/	
УРСАБанк 8	10 000 R	9.00	14.04.11		09.04.15		50.4	102.45	0.64	46 385	102.16	102.45		8.46	4.38	3.19	В+/Ва3/	
УрСИ БО-01	1 000 R	10.80	05.05.11	09.11.11	01.11.12	9.0	20.8										ВВ-/В+	
УрСИ сср06	2 000 R	10.50	19.05.11		17.11.11		9.1	102.03			75.20	102.50		6.34	5.13	0.46	ВВ-/В+	
УрСИ сср07	3 000 R	8.50	15.03.11		13.03.12		13.0	101.40		1 450	100.90	101.40		6.02	4.18	0.52	ВВ-/В+	
УрСИ сср08	2 000 R	7.50	06.04.11		03.04.13		25.9	100.69			100.50	100.99		8.18	3.71	1.61	ВВ-/В+	
ФСК ЭЭС-04	6 000 R	7.30	07.04.11		06.10.11		7.7	101.22		40 000	101.10			5.37	3.60	0.58	/Ва2/ВВВ	
ФСК ЭЭС-06	10 000 R	7.15	29.03.11	26.09.13	15.09.20	32.0	116.6	100.05	0.05	352 089	100.05	100.15	7.24		3.56	2.20	/Ва2/ВВВ	
ФСК ЭЭС-07	5 000 R	7.50	29.04.11	27.10.15	16.10.20	57.0	117.6	99.44			99.00	99.60	7.77		3.76	3.67	/Ва2/ВВВ	
ФСК ЭЭС-08	10 000 R	7.15	29.03.11	26.09.13	15.09.20	32.0	116.6	100.05	0.20	27 000	100.05	100.15	7.24		3.56	2.20	/Ва2/ВВВ	
ФСК ЭЭС-09	5 000 R	7.99	29.04.11	24.10.17	16.10.20	81.0	117.6	99.40	0.13	10 000	99.35	99.50	8.04		3.91	4.82	/Ва2/ВВВ	
ФСК ЭЭС-10	10 000 R	7.75	29.03.11	24.09.15	15.09.20	56.0	116.6	99.80	-0.25	140 007	99.99	100.05	7.94		3.87	3.56	/Ва2/ВВВ	
ФСК ЭЭС-11	5 000 R	7.99	29.04.11	24.10.17	16.10.20	81.0	117.6	99.24	-0.21		99.27	99.50	8.29		4.01	4.78	/Ва2/ВВВ	
ХантМанБанк-02	3 000 R	7.85	15.06.11	16.06.11	12.06.13	4.0	28.2	100.65	-0.01	14 141	100.60	100.65	5.79		3.89	0.31	/Ва3/В+	
ХКФ Банк-4	3 000 R	7.10	13.04.11		12.10.11		7.9	100.20			99.80	101.00		6.95	1.77	0.60	/Ва3/В+	
ХКФ Банк-5	4 000 R	8.15	20.04.11	19.10.11	17.04.13	8.0	26.3	100.95		31 846	100.95	101.07	6.85		2.01	0.61	/Ва3/В+	
ХКФ Банк-6	5 000 R	7.75	15.03.11	11.12.12	10.06.14	22.0	40.3	99.87	0.02	235 003	99.84	99.90	8.06		1.94	1.56	/Ва3/В+	
ХКФ Банк-7	5 000 R	9.00	28.04.11	30.04.12	23.04.15	15.0	50.9	102.05		271 002	101.90	102.20	7.31		2.20	1.07	/Ва3/В+	
Х-МСтройР2	2 000 R	10.00	12.07.11		12.07.11		4.8										строительство	
Центр-инв2	3 000 R	9.25	28.06.11	29.06.12	24.06.14	17.0	40.8	102.06	-0.04		75.00		7.71		4.52	1.21	/В1/	
ЦентрТел-5	3 000 R	9.30	01.03.11		30.08.11		6.5	101.11			100.08	101.89		5.78	4.59	0.29	В//ВВ-	
Черкизово БО-03	3 000 R	8.25	13.05.11		08.11.13		33.2	100.25		55 164	100.10	100.30		8.30	4.10	2.26		
Черкизово1	2 000 R	12.75	31.05.11		31.05.11		3.4	101.95			101.77	102.00		5.69	6.24	0.27		
ЧТПЗ 03об	8 000 R	8.00	26.04.11	28.04.11	21.04.15	2.0	50.8				95.56						/отозван/	
ЧТПЗ БО-01	5 000 R	16.50	07.06.11	08.12.11	04.12.12	10.0	21.9	105.35	-0.50	100 086	105.35	105.60	9.50		7.81	0.70	/отозван/	
ЭлемЛиз-02	2 300 R	21.00	10.03.11	14.06.11	04.09.14	4.0	43.2	103.80	0.20	14 059	103.75	104.00	8.20		5.04	0.28		
ЭнергоСт-1	1 500 R	12.00	20.05.11		20.05.11		3.1				75.00						энергетика	
ЮниКредиБанк-04	10 000 R	7.00	17.05.11	16.11.12	10.11.15	21.0	57.6	99.62			99.63	100.00	7.32		3.50	1.54	/Ва3/В+	
ЮниКредиБанк-05	5 000 R	7.50	08.03.11	03.09.13	01.09.15	31.0	55.2	99.80	-0.19	280 596	99.60		7.73		3.75	2.12	/Ва3/В+	
Юнимилк 01	2 000 R	14.00	08.03.11		06.09.11		6.7				100.58						банки	
ЮТК БО-01	2 000 R	11.00	20.04.11	21.10.11	17.10.12	8.0	20.3	103.67			76.76	103.98	5.43		2.64	0.62	/В1/В	
ЮТК БО-04	1 000 R	11.40	21.04.11		18.10.12		20.3	105.00		892	105.00	105.80		8.41	2.71	1.42	/В1/В	
ЮТК-05 об.	2 000 R	7.80	01.06.11		30.05.12		15.6	100.50			100.50	102.00		7.75	3.97	1.14	/В1/В	
ЮТэйр-Ф БО-1	1 500 R	12.50	29.03.11		26.03.13		25.6	108.22	-0.28	15 108	108.10	108.50		8.46	2.88	1.72		
ЮТэйр-Ф БО-2	1 500 R	12.50	29.03.11		26.03.13		25.6	108.25			108.11	108.35		8.44	2.88	1.72		
ЮТэйр-Ф БО-3	1 500 R	9.45	24.03.11		19.12.13		34.5	102.53			102.45	102.75		8.71	2.30	2.29		
Якутскэн БО-01	3 000 R	8.25	08.03.11		03.09.13		31.0	101.50	0.38	5 000	101.00	101.75		7.73	4.05	2.10	ВВ//	
Якутскэн02	1 200 R	10.30	10.03.11		08.03.12		12.8	103.07	0.07	27 633	103.01	103.25		6.98	4.98	0.83	ВВ//	

Рынок рублевых облигаций

Выпуск	Объем, млн	Купон, %	Дата			Месяцев до		Цена	Изм.	Торговый объем, шт (осн.+РПС)	Котировки		Доходность, %			Дюр, лет	Рейтинг F/M/S	Сектор
			купона	оферты	погаш	офрт	погаш				покупка	продажа	офрт	погаш	текущ			
ГОСУДАРСТВЕННЫЕ И МУНИЦИПАЛЬНЫЕ ОБЛИГАЦИИ																		
Беларусь-01	7 000 R	8.70	24.03.11		20.12.12	22.4	100.00	0.24	25 000	100.00	100.20			8.98	2.17	1.56	гос. бумага	
Волгогр064	1 000 R	7.75	17.05.11		15.05.12	15.1	100.50			100.00	100.90			6.87	3.85	0.56	//BB-	
Волгогр069	2 000 R	8.75	08.06.11		04.06.14	40.1	101.15		2 050	100.75	102.00			7.62	4.31	2.02	//BB-	
ИркОбл31-5	2 200 R	7.70	24.02.11		26.10.11	8.4	100.73							6.38	2.55	0.47	//B	
ИркОбл31-6	3 800 R	9.15	15.04.11		22.11.12	21.5	100.87			100.10	103.16			8.40	3.56	0.84	//B	
Казань07	2 000 R	8.75	23.03.11		15.12.14	46.6	101.08							8.25	2.16	1.99	муниципальный	
КалужОбл-2	1 300 R	8.40	28.02.11		29.08.11	6.4	100.45		9	100.70	101.93			7.44	2.04	0.48	BB-/I	
КалужОбл-3	1 000 R	8.95	03.03.11		29.11.12	21.7	102.49							7.30	2.18	1.28	BB-/I	
КалужОбл-4	1 500 R	10.11	30.03.11		26.06.13	28.7	104.79	0.19		103.55	105.00			7.41	2.40	1.58	BB-/I	
Карелия 11	800 R	9.80	12.05.11		10.05.12	14.9	102.09			100.50	103.25			7.28	4.79	0.77	BB-/I	
Карелия 3	2 000 R	9.91	24.03.11		18.06.15	52.7	104.31	-0.43						8.07	2.37	2.11	BB-/I	
КОМИ 7в об	1 000 R	8.00	23.05.11		22.11.13	33.6	100.72			97.53	101.96			7.78	3.94	1.92	BB/Ba2/	
КОМИ 8в об	1 000 R	7.50	05.03.11		03.12.15	58.3	95.00		23 757	95.00	110.97			8.15	3.94	3.26	BB/Ba2/	
КОМИ 9в об	2 100 R	7.75	19.04.11		18.10.14	44.6	99.50		10	98.55	100.00			7.73	3.88	2.60	BB/Ba2/	
КраснЯрк4	10 200 R	11.14	12.05.11		08.11.12	21.0	105.30	0.05	750	104.95	105.30			6.62	2.64	1.15	BB+/Ba2/BB+	
ЛенОбл-3об	1 300 R	12.00	10.06.11		05.12.14	46.2	115.59			114.05	116.19			7.24	5.18	2.94	BB/BB	
МГор39-об	4 800 R	8.00	21.07.11		21.07.14	41.7	100.80		39 433	100.02	100.80			7.30	3.94	2.85	BBB/Baa1/BBB	
МГор44-об	5 000 R	8.00	24.06.11		24.06.15	52.9	100.47			98.90	101.00			7.34	3.97	3.49	BBB/Baa1/BBB	
МГор45-об	15 000 R	8.00	27.06.11		27.06.12	16.9	102.49	0.29	78 001	102.30	102.53			6.15	3.89	1.23	BBB/Baa1/BBB	
МГор48-об	30 000 R	8.00	11.06.11		11.06.22	137.7	91.39	0.09		90.96	91.30			8.16	4.36	7.04	BBB/Baa1/BBB	
МГор49-об	25 000 R	8.00	14.06.11		14.06.17	77.0	98.65	-0.09		98.75	99.00			7.66	4.04	4.72	BBB/Baa1/BBB	
МГор50-об	15 000 R	8.00	18.06.11		18.12.11	10.1	102.06	0.05	80 118	102.03	102.06			5.50	3.91	0.77	BBB/Baa1/BBB	
МГор53-об	15 000 R	8.00	01.03.11		01.09.13	30.9	101.28	-0.02		101.24				6.99	3.92	2.12	BBB/Baa1/BBB	
МГор54-об	15 000 R	8.00	05.03.11		05.09.12	18.9	102.29	0.04	56 741	102.10	102.29			6.20	3.88	1.36	BBB/Baa1/BBB	
МГор56-об	20 000 R	8.00	22.03.11		22.09.16	68.1	98.92	0.27	116 110	98.79	98.92			7.60	4.01	4.21	BBB/Baa1/BBB	
МГор58-об	15 000 R	10.00	01.03.11		01.06.11	3.5	101.45	-0.10	53 102	101.45	101.55			4.93	2.43	0.27	BBB/Baa1/BBB	
МГор61-об	15 000 R	15.00	03.03.11		03.06.13	27.9	118.24			117.65	118.00			6.54	3.13	1.84	BBB/Baa1/BBB	
МГор62-об	20 000 R	15.00	08.03.11		08.06.14	40.2	118.28	0.13	840 205	118.25	118.30			7.19	3.13	2.52	BBB/Baa1/BBB	
МГор63-об	15 000 R	15.00	10.03.11		10.12.13	34.2	120.31			120.21	120.71			7.17	3.08	2.18	BBB/Baa1/BBB	
МГор66-об	110 000 R	8.75	23.02.11		23.11.18	94.5	106.04			7.71	2.08			7.71	2.08	5.30	BBB/Baa1/BBB	
Мос. обл. 6в	12 000 R	9.00	19.04.11		19.04.11	24.0	100.60	-0.05	24 900	100.53	100.65			5.34	4.06	0.16	/B1/отозван	
Мос. обл. 7в	16 000 R	8.00	20.04.11		16.04.14	38.5	99.20	-0.05	219 001	99.12	99.20			8.46	4.02	2.57	/B1/отозван	
Мос. обл. 8в	10 000 R	9.00	14.06.11		11.06.13	28.2	101.72	-0.08	15 061	101.66	101.80			7.84	4.41	1.25	/B1/отозван	
Мос. обл. 9в	33 000 R	18.00	10.04.11		15.03.12	13.1	109.89		30	109.55	109.89			6.49	7.63	0.78	/B1/отозван	
НижгорОбл3	2 000 R	7.70	21.04.11		20.10.11	8.2	100.85			100.61	101.20			6.47	3.81	0.61	V+отозван/	
НижгорОбл4	2 700 R	8.00	24.05.11		17.11.12	21.3	101.11							7.07	3.92	1.11	V+отозван/	
ФФЗ 25063	30 000 R	6.20	11.05.11		09.11.11	8.8	101.21	0.01	100 000	101.20	101.26			4.57	1.53	0.68	BBB/Baa1/BBB	
ФФЗ 25064	45 000 R	11.90	20.04.11		18.01.12	11.2	106.61	-0.01	248 010	106.50	106.68			4.58	2.78	0.84	BBB/Baa1/BBB	
ФФЗ 25065	46 000 R	12.00	30.03.11		27.03.13	25.6	111.50		152 500	111.45	111.50			6.28	2.68	1.77	BBB/Baa1/BBB	
ФФЗ 25066	40 000 R	10.55	06.04.11		06.07.11	4.6	102.47	0.14	150 050	102.47	102.49			4.03	2.57	0.36	BBB/Baa1/BBB	
ФФЗ 25067	45 000 R	11.30	20.04.11		17.10.12	20.3	108.84	0.06	13 000	108.70	108.84			5.82	2.59	1.45	BBB/Baa1/BBB	
ФФЗ 25068	45 000 R	12.00	23.02.11		20.08.14	42.7	115.75	-0.02	150 000	115.50	115.80			6.99	5.17	2.68	BBB/Baa1/BBB	
ФФЗ 25070	44 947 R	10.00	30.03.11		28.09.11	7.4	103.40	-0.05	328 821	103.38	103.43			4.33	4.82	0.56	BBB/Baa1/BBB	
ФФЗ 25071	80 000 R	8.10	01.06.11		26.11.14	45.9	103.70	0.00	125 190	103.60	103.65			7.08	3.90	3.07	BBB/Baa1/BBB	
ФФЗ 25072	150 000 R	7.15	27.07.11		23.01.13	23.5	101.73	-0.02	7029 829	101.71	101.75			6.28	3.50	1.73	BBB/Baa1/BBB	
ФФЗ 25073	150 000 R	6.85	03.08.11		01.08.12	17.7	101.60		54 003	101.56	101.60			5.77	3.36	1.33	BBB/Baa1/BBB	
ФФЗ 25075	128 008 R	6.88	20.07.11		15.07.15	53.6	98.73	0.08	66 500	98.50	98.78			7.35	3.48	3.59	BBB/Baa1/BBB	
ФФЗ 25076	29 811 R	7.10	15.09.11		13.03.14	37.3	100.88	0.08	400 002	100.70	100.88			6.88	4.61	2.62	BBB/Baa1/BBB	
ФФЗ 25077	7 419 R	7.35	27.07.11		20.01.16	59.9	99.80		274 766	99.73	99.81			7.54	3.67	3.91	BBB/Baa1/BBB	
ФФЗ 25078	53 241 R	6.70	10.08.11		06.02.13	24.0	100.90	-0.02	203 001	100.87	100.90			6.30	3.44	1.77	BBB/Baa1/BBB	
ФФЗ 26198	42 117 R	6.00	03.11.11		02.11.12	20.8	99.49			99.50	100.60			6.30	6.03	1.56	BBB/Baa1/BBB	
ФФЗ 26199	44 400 R	6.10	13.04.11		10.07.12	17.0	100.73	0.13	1 147	100.57	100.73			5.67	1.51	1.27	BBB/Baa1/BBB	
ФФЗ 26200	50 000 R	6.10	20.04.11		17.07.13	29.4	99.60		199	99.50	99.60			6.43	1.53	2.12	BBB/Baa1/BBB	
ФФЗ 26202	40 000 R	11.20	23.03.11		17.12.14	46.6	114.50	-0.09	24 198	114.35	114.50			7.04	2.44	2.96	BBB/Baa1/BBB	
ФФЗ 26203	111 461 R	6.90	10.08.11		03.08.16	66.5	98.14	0.21	3 520	97.80	98.14			7.45	3.51	4.31	BBB/Baa1/BBB	
ФФЗ 46002	62 000 R	8.00	10.08.11		08.08.12	17.9	102.29		205 000	102.00	103.50			5.62	3.90	0.90	BBB/Baa1/BBB	
ФФЗ 46014	29 145 R	7.00	09.03.11		29.08.18	91.7	99.41		163 999	100.50	100.50			7.23	3.51	5.26	BBB/Baa1/BBB	
ФФЗ 46017	80 000 R	7.00	11.05.11		03.08.16	96.5	98.20		4358 393	95.56	98.50			7.18	1.78	3.95	BBB/Baa1/BBB	
ФФЗ 46018	128 934 R	8.00	09.03.11		24.11.21	131.1	97.06		9873 126	95.86	97.26			7.61	2.06	6.45	BBB/Baa1/BBB	
ФФЗ 46019	26 000 R	8.00	30.03.11		20.03.19	98.4	73.62		1604 762	71.39				7.76		4.87	BBB/Baa1/BBB	
ФФЗ 46020	116 911 R	6.90	10.08.11		06.02.36	304.0	90.36		314 630	90.00	90.39			7.94	3.81	10.64	BBB/Baa1/BBB	
ФФЗ 46021	92 794 R	7.00	17.08.11		08.08.18	91.0	91.17		4171 749	89.29	91.50			7.42	3.83	5.33	BBB/Baa1/BBB	
РязОбл-01	2 100 R	8.80	02.06.11		27.11.14	46.0	101.55	0.05	23 99									

Рынок еврооблигаций

Выпуск	Объем, млн	Купон, %	Дата			Месяцев до		Цена	Изм.	Торговый объем, шт	Котировки		Доходность, %			Дюр, лет	Рейтинг F/M/S	Сектор
			купона	оферты	погаш	офрт	погаш				покупка	продажа	офрт	погаш	текущ			
ЕВРООБЛИГАЦИИ																		
Ak bars-11	300 \$	9.25	20.06.11		20.06.11	4.1	101.92	0.03					3.52	4.54	0.34	BB/Ba3/	банки	
Ak bars-12	225 \$	10.25	03.06.11		03.12.12	21.8	108.77	0.17					5.07	4.71	1.62	BB/Ba3/	банки	
Alfa-Bank-12	500 \$	8.20	25.06.11		25.06.12	16.5	106.27	0.00					3.42	3.86	1.28	BB/Ba1/B+	банки	
Alfa-Bank-13	400 \$	9.25	24.06.11	24.06.11	24.06.13	4.0	28.6	109.25	0.08					4.23	0.38	BB/Ba1/B+	банки	
Alfa-Bank-15_03_18	600 \$	8.00	18.03.11		18.03.15	49.7	106.22	0.62					6.25	3.77	3.37	BB/Ba1/B+	банки	
Alfa-Bank-17	300 \$	8.64	22.02.11	22.02.12	22.02.17	12.0	73.2	102.18				6.38		4.23	0.92	BB/Ba1/B+	банки	
Alfa-Bank-17_09_25	1 000 \$	7.88	25.03.11		25.09.17		80.4	103.38					7.22	3.83	4.97	BB/Ba1/B+	банки	
Alliance Oil-15	350 \$	9.88	11.03.11		11.03.15		49.4									B/B+	сырье	
Alrosa-14	500 \$	8.88	17.05.11		17.11.14		45.6	112.88	0.03				5.06	3.93	3.16	BB-/Ba3/BB-	сырье	
Alrosa-20	1 000 \$	7.75	03.05.11		03.11.20		118.2	106.00	0.17				6.89	3.66	6.71	BB-/Ba3/BB-	сырье	
Bank St-Petersburg-17	100 \$	10.50	25.07.11		25.07.17		78.3									/Ba3/	банки	
BoM-13	500 \$	7.34	13.05.11		13.05.13		27.2	106.38	-0.19				4.31	3.45	2.03	BBB-/Baa1/	банки	
BoM-15	300 \$	7.50	25.05.11		25.11.15		58.1	100.20	0.48				7.44	3.74	3.89	BBB-/Baa1/	банки	
BoM-15_03_11	750 \$	6.70	11.03.11		11.03.15		49.4	104.68					5.40	3.20	3.45	BBB-/Baa1/	банки	
BoM-17	400 \$	6.81	10.05.11		10.05.17		75.8	102.60	0.05				6.29	3.32	4.95	BBB-/Baa1/	банки	
Business Alliance-12	8 323 R	8.88	25.04.11		25.04.12		14.4									BBB-/Baa1/	банки	
Credit Europe Bank-13	300 \$	7.75	20.05.11		20.05.13		27.4	102.90	-0.05				6.34	3.77	2.02	/Ba3/	банки	
EURDEV-14	500 \$	7.38	29.03.11		29.09.14		44.0	109.58	0.61				4.47	3.36	3.11	BBB/A3/BBB	банки	
Eurochem12	300 \$	7.88	21.03.11		21.09.12		19.4	103.83					5.33	3.79	1.45	BB/BB	химия	
Evraz-13	1 050 \$	8.88	24.04.11		24.04.13		26.6	108.84	-0.04				4.58	4.08	1.95	B+/B1/B	металлургия	
Evraz-15	750 \$	8.25	10.05.11		10.11.15		57.6	108.85	-0.15				6.07	3.79	3.85	/Ba3/BB-	металлургия	
Evraz-18	550 \$	9.50	24.04.11		24.04.18		87.4	114.47	-0.28				6.91	4.15	5.18	B+/B1/B	металлургия	
Gallery-13 CLN	175 \$	10.13	12.05.11		12.05.13		27.2									/Caa1/D	сырье	
Gazprom-11 CHF	500 C	9.00	23.04.11		23.04.11		2.2	101.39	-0.02				1.32	8.88	0.18	BBB/Baa1/BBB	сырье	
Gazprom-12	1 000 €	4.56	09.12.11		09.12.12		22.0	103.47	-0.02				2.56	4.41	1.75	BBB/Baa1/BBB	сырье	
Gazprom-12 JPY	30 000 Y	2.89	15.05.11		15.11.12		21.2	100.27	0.00				2.73	1.44	1.68	BBB/Baa1/BBB	сырье	
Gazprom-13	1 750 \$	9.63	01.03.11		01.03.13		24.8	113.13	0.13				2.94	4.25	1.81	BBB/Baa1/BBB	сырье	
Gazprom-13 GBP	800 G	6.58	31.10.11		31.10.13		32.9	106.15	0.03				4.07	6.20	2.48	BBB/Baa1/BBB	сырье	
Gazprom-13-2	1 222 \$	4.51	22.07.11		22.07.13		29.5	103.41	0.03				3.04	2.18	2.29	BBB/Baa1/BBB	сырье	
Gazprom-13-5	400 \$	7.34	11.04.11		11.04.13		26.1	109.09	-0.03				2.95	3.37	1.96	BBB/Baa1/BBB	сырье	
Gazprom-13-6	500 \$	7.51	31.07.11		31.07.13		29.8	110.38	0.25				3.08	3.40	2.26	BBB/Baa1/BBB	сырье	
Gazprom-14	780 €	5.03	25.02.11		25.02.14		36.8	104.04	0.00				3.56	4.83	2.70	BBB/Baa1/BBB	сырье	
Gazprom-14_07_31	1 250 \$	8.13	31.07.11		31.07.14		42.0	113.24	-0.06				4.08	3.61	3.03	BBB/Baa1/BBB	сырье	
Gazprom-14-2	700 €	5.36	31.10.11		31.10.14		45.1	105.13	0.08				3.81	5.10	3.36	BBB/Baa1/BBB	сырье	
Gazprom-15	1 000 €	5.88	01.06.11		01.06.15		52.2	106.21	0.07				4.21	5.53	3.71	BBB/Baa1/BBB	сырье	
Gazprom-15_02_04	850 €	8.13	04.02.12		04.02.15		48.3	114.09	0.02				2.37	7.12	3.51	BBB/Baa1/BBB	сырье	
Gazprom-15_11_29	1 000 \$	5.09	29.05.11		29.11.15		58.2	102.38	0.23				4.53	2.49	4.18	BBB/Baa1/BBB	сырье	
Gazprom-16	1 350 \$	6.21	22.05.11		22.11.16		70.2	105.88	0.61				5.02	2.93	4.78	BBB/Baa1/BBB	сырье	
Gazprom-17	500 €	5.14	22.03.11		22.03.17		74.2	102.08	0.08				4.68	5.03	5.05	BBB/Baa1/BBB	сырье	
Gazprom-17-2	500 €	5.44	02.11.11		02.11.17		81.7	102.82	0.21				4.87	5.29	5.59	BBB/Baa1/BBB	сырье	
Gazprom-18	1 200 €	6.61	13.02.12		13.02.18		85.1	107.12	0.10				5.29	6.17	5.71	BBB/Baa1/BBB	сырье	
Gazprom-18-2	1 100 \$	8.15	11.04.11		11.04.18		87.0	115.13	-0.09				5.55	3.54	5.40	BBB/Baa1/BBB	сырье	
Gazprom-19	2 250 \$	9.25	23.04.11	23.04.12	23.04.19	14.0	99.6									BBB/Baa1/BBB	сырье	
Gazprom-20	1 250 \$	7.20	01.08.11		01.02.20		109.0	107.85	-0.34				4.60	3.34	2.99	BBB/Baa1/BBB	сырье	
Gazprom-22	1 300 \$	6.51	07.03.11		07.03.22		134.5	102.88	0.22				6.15	3.16	7.64	BBB/Baa1/BBB	сырье	
Gazprom-34	1 200 \$	8.63	28.04.11	28.04.14	28.04.34	39.0	282.4	120.67	-0.21			1.92				BBB/Baa1/BBB	сырье	
Gazprom-37	1 250 \$	7.29	16.08.11		16.08.37		322.6	104.41	-0.53				6.92	3.49	11.95	BBB/Baa1/BBB	сырье	
Gazprombank-11	300 \$	7.97	15.06.11		15.06.11		3.9	101.98	0.02				1.87	3.91	0.32	/Baa3/BB	банки	
Gazprombank-13	500 \$	7.93	28.06.11		28.06.13		28.7	107.88					4.38	3.68	2.14	/Baa3/BB	банки	
Gazprombank-14	500 \$	6.25	15.06.11		15.12.14		46.6	102.68					5.46	3.04	3.34	/Baa3/BB	банки	
Gazprombank-15	1 000 \$	6.50	23.03.11		23.09.15		56.0	103.89					5.53	3.13	3.86	/Baa3/BB	банки	
Gazprombank-16	120 \$	7.35	08.05.11		08.05.16		63.6	108.26					5.41	6.79	4.22	/Baa3/BB	банки	
Gazstream-13	647 \$	5.63	22.07.11		22.07.13		29.5	103.59	-0.05				4.06	2.72	2.26	BBB/Baa1/BBB	сырье	
HCFB-11	500 \$	11.00	20.06.11		20.06.11		4.1	103.01	0.62				2.09	5.34	0.34	/Ba3/B+	банки	
HCFB-11-2	450 \$	11.75	11.08.11		11.08.11		5.8	103.07	-0.34				5.23	5.70	0.47	/Ba3/B+	банки	
IIB-13	200 \$	11.00	15.08.11		15.02.13		24.3	13.50					178.62	40.74	0.81	D/Caa2/D	банки	
Income-Lada-11 CLN	38 \$	18.00	23.03.11		20.06.11		4.1										торговля	
KZOSRU-11	200 \$	9.25	30.04.11		30.10.11		8.5	97.29	-0.30				13.36	4.75	0.64	RD/D	химия	
LenSpetsSMU-15	150 \$	9.75	09.05.11		09.11.15		57.5									/B	строительство	
Lukoil-14	900 \$	6.38	05.05.11		05.11.14		45.2	108.00	-0.04				4.03	2.95	3.26	BBB-/Baa2/BBB-	сырье	
Lukoil-17	500 \$	6.36	07.06.11		07.06.17		76.7	105.52	-0.16				5.31	3.01	5.13	BBB-/Baa2/BBB-	сырье	
Lukoil-19	600 \$	7.25	05.05.11		05.11.19		106.1	108.64	-0.34				5.96	3.34	6.40	BBB-/Baa2/BBB-	сырье	
Lukoil-20	800 \$	6.13	09.05.11		09.11.20		118.4									BBB-/Baa2/BBB-	сырье	
Lukoil-22	500 \$	6.66	07.06.11		07.06.22		137.6	102.32	-0.33				6.36	3.25	7.81	BBB-/Baa2/BBB-	сырье	
MBRD-16	60 \$	8.88	10.03.11	10.03.11	10.03.16	1.0	61.6	95.12				103.98		4.66	0.04	B+/B1/	банки	
MDM-11	200 \$	9.75	21.07.11		21.07.11		5.1	102.75					3.21	4.74	0.42	BB/Ba2/B+	банки	
Mirax-11	180 \$	9.45	20.03.11		20.03.11		1.0									/Ca1/	строительство	
Moscow-11	374 €	6.45	12.10.11		12.10.11		7.9	102.93	0.01				1.86	6.27	0.65	BBB/Baa1/BBB	муниципальный	
Moscow-16	407 €	5.06	20.10.11		20.10.16		69.1	101.29	-0.09				4.74	5.00	4.89	BBB/Baa1/BBB	муниципальный	
MTS-12	400 \$	8.00	28.07.11															

Рынок еврооблигаций

Выпуск	Объем, млн	Купон, %	Дата			Месяцев до		Цена	Изм.	Торговый объем, шт	Котировки		Доходность, %			Дюр, лет	Рейтинг F/M/S	Сектор
			купона	оферты	погаш	офрт	погаш				покупка	продажа	офрт	погаш	текущ			
ЕВРООБЛИГАЦИИ																		
Promsvyazbank-13	150 \$	10.75	15.07.11	15.07.11	15.07.13	5.0	29.3	110.64	0.34				-13.47		4.86	0.44	BB-/Ba2/отозван	банки
Promsvyazbank-15	200 \$	12.75	27.05.11		27.05.15		52.0	116.20	0.12					8.18	5.49	3.28	BB-/Ba2/отозван	банки
Promsvyazbank-16	200 \$	11.25	08.07.11		08.07.16		65.6	112.04	-0.10					8.42	5.02	4.05	BB-/Ba2/отозван	банки
Promsvyazbank-18	100 \$	12.50	31.07.11		31.01.18		84.7	110.06	0.16					11.32	5.68	4.60	BB-/Ba2/отозван	банки
Raspadskaya-12	300 \$	7.50	22.05.11		22.05.12		15.3	103.66						4.48	3.62	1.18	/B1/B+	сырьё
RenCap-13	225 \$	13.00	01.04.11		01.04.13		25.8	103.54						209.49	62.78	0.29	B-/B1/B-	банки
Rosbank-12	130 \$	9.00	01.07.11		01.07.12		16.7	102.50	0.25					7.04	4.39	1.26	BBB+/Baa3/BB+	банки
Rosselkhozbank-12 CHF	150 C	6.26	30.04.11		30.04.12		14.6	103.54						3.18	6.05	1.13	BBB/Baa1/	банки
Rosselkhozbank-13	700 \$	7.18	16.05.11		16.05.13		27.3	107.38	-0.16					3.72	3.34	2.05	BBB/Baa1/	банки
Rosselkhozbank-13 RUB	30 000 R	7.50	25.03.11		25.03.13		25.6	100.60	0.10					7.18	3.73	1.86	BBB/Baa1/	банки
Rosselkhozbank-14	750 \$	7.13	14.07.11		14.01.14		35.4	107.91	0.13					4.20	3.30	2.62	BBB/Baa1/	банки
Rosselkhozbank-14-2	1 000 \$	9.00	11.06.11		11.06.14		40.3	113.75	-0.20					4.49	3.96	2.86	BBB/Baa1/	банки
Rosselkhozbank-16	500 \$	6.97	21.03.11	21.09.11	21.09.16	7.0		100.66	0.28				5.81	3.46	0.56	BBB/Baa1/	банки	
Rosselkhozbank-17	1 250 \$	6.30	15.05.11		15.05.17		76.0	102.51	-0.35					5.81	3.07	5.05	BBB/Baa1/	банки
Rosselkhozbank-18	1 000 \$	7.75	29.05.11		29.05.18		88.6	110.38	0.30					5.97	3.51	5.54	BBB/Baa1/	банки
RTM-11 CLN	125 \$	12.00	04.03.11		04.03.11		0.5											торговля
RusHydro-15	20 000 R	7.88	28.04.11		28.10.15		57.1										/Baa3/BBB-	энергетика
Russia-15	2 000 \$	3.63	29.04.11		29.04.15		51.1	99.85	0.11					3.66	1.82	3.82	BBB/Baa1/BBB	гос. бумаги
Russia-18	3 466 \$	11.00	24.07.11		24.07.18		90.5	140.18	-0.05					4.57	3.92	5.48	BBB/Baa1/BBB	гос. бумаги
Russia-20	3 500 \$	5.00	29.04.11		29.04.20		112.0	99.59	0.01					5.06	2.51	7.19	BBB/Baa1/BBB	гос. бумаги
Russia-28	2 500 \$	12.75	24.06.11		24.06.28		211.2	172.52	0.25					5.98	3.70	9.16	BBB/Baa1/BBB	гос. бумаги
Russia-30	21 218 \$	7.50	31.03.11		31.03.30		232.7	115.18	0.27	6000 000				4.86	3.26	5.46	BBB/Baa1/BBB	гос. бумаги
RusStandard-11	350 \$	8.63	05.05.11		05.05.11		2.6	101.11	0.11					3.40	4.26	0.21	B+/Baa3/B+	банки
RusStandard-15	200 \$	8.88	16.06.11		16.12.15		58.8	98.59	0.07					9.24	4.50	3.79	B+/Baa3/B+	банки
RusStandard-16	200 \$	9.75	01.06.11		01.12.16		70.5	99.63	0.06					11.07	4.89	4.14	B+/Baa3/B+	банки
RZD-17	1 500 \$	5.74	03.04.11		03.04.17		74.6	103.38						5.09	2.78	5.04	BBB/Baa1/BBB	транспорт
Sberbank-11	750 \$	5.93	14.05.11		14.11.11		9.0	103.44	-0.03					1.25	2.87	0.72	BBB/Baa1/	банки
Sberbank-13	500 \$	6.48	15.05.11		15.05.13		27.3	107.38	0.10					3.05	3.02	2.07	BBB/Baa1/	банки
Sberbank-13-2	500 \$	6.47	02.07.11		02.07.13		28.9	107.40	0.08					3.20	3.01	2.19	BBB/Baa1/	банки
Sberbank-14 CHF	400 C	3.50	12.11.11		12.11.14		45.5											банки
Sberbank-15_07	1 500 \$	5.50	07.07.11		07.07.15		53.4	103.15	-0.27					4.70	2.67	3.86	BBB/Baa1/	банки
Sberbank-17	1 000 \$	5.40	24.03.11		24.09.17		80.4	100.28	-0.37					5.35	2.69	5.38	BBB/Baa1/	банки
Severstal-13	1 250 \$	9.75	29.07.11		29.07.13		29.8	112.62	0.12					4.27	4.33	2.20	B+/Baa3/BB-	сырьё
Severstal-14	375 \$	9.25	19.04.11		19.04.14		38.6	112.70	0.18					4.88	4.10	2.71	B+/Baa3/BB-	сырьё
Severstal-17	1 000 \$	6.70	25.04.11		25.10.17		81.4	100.40	0.02					6.62	3.34	5.22	B+/Baa3/BB-	сырьё
Sibirtelecom-11 CLN	90 \$	7.70	24.04.11		24.04.11		2.2										BB/	телеком
SINEK-15	250 \$	7.70	03.08.11		03.08.15		54.3	106.38	-0.22					6.05	3.62	3.76	BBB-/Ba1/	финансы
Sovkorniflot-17	800 \$	5.38	27.04.11		27.10.17		81.5	97.57						5.82	2.75	5.45		транспорт
Tatfondbank-12	0 \$	12.00	02.02.12		02.02.12		11.7	104.62						6.73	11.47	0.93	/B2/	банки
TMK-11	600 \$	10.00	29.07.11		29.07.11		5.4	103.02	-0.02					3.18	4.85	0.44	/B1/B	производство
TMK-18	500 \$	7.75	27.07.11		27.01.18		84.5	99.91	-0.11					7.31	3.88	5.28	/B1/B	производство
TNK-11	500 \$	6.88	18.07.11		18.07.11		5.0	102.27	-0.01					1.42	3.36	0.42	BBB-/Baa2/BBB-	сырьё
TNK-12	500 \$	6.13	20.03.11		20.09.12		19.4	103.92	-0.38					3.57	2.95	1.48	BBB-/Baa2/BBB-	сырьё
TNK-13	600 \$	7.50	13.03.11		13.03.13		25.2	108.75	0.24					3.11	3.45	1.88	BBB-/Baa2/BBB-	сырьё
TNK-15	500 \$	6.25	02.08.11		02.02.15		48.2	106.36	0.23					4.48	2.94	3.50	BBB-/Baa2/BBB-	сырьё
TNK-16	1 000 \$	7.50	18.07.11		18.07.16		65.9	111.34	0.22					5.08	3.37	4.47	BBB-/Baa2/BBB-	сырьё
TNK-17	800 \$	6.63	20.03.11		20.03.17		74.1	106.78	0.35					5.31	3.10	4.89	BBB-/Baa2/BBB-	сырьё
TNK-18	1 100 \$	7.88	13.03.11		13.03.18		86.0	113.38	0.18					5.56	3.47	5.35	BBB-/Baa2/BBB-	сырьё
TNK-20	500 \$	7.25	02.08.11		02.02.20		109.1	109.13	0.26					5.92	3.32	6.64	BBB-/Baa2/BBB-	сырьё
TransCapitalBank-17	100 \$	10.51	18.07.11		18.07.17		78.1	102.10						11.12	5.15	4.47	/B1/	банки
TransCreditBank-11	350 \$	9.00	25.06.11		25.06.11		4.3	102.16						2.70	4.40	0.35	/Ba1/BB	банки
Transneft-12	500 \$	6.10	27.06.11		27.06.12		16.5	105.40						2.06	2.90	1.30	/Baa1/BBB	сырьё
Transneft-12-2	700 €	5.38	27.06.11		27.06.12		16.5	103.80						2.52	2.59	1.31	/Baa1/BBB	сырьё
Transneft-13	600 \$	7.70	07.08.11		07.08.13		30.1	110.60						3.20	3.48	2.27	/Baa1/BBB	сырьё
Transneft-14	1 300 \$	5.67	05.03.11		05.03.14		37.1	105.66						3.69	2.68	2.73	/Baa1/BBB	сырьё
Transneft-18	1 050 \$	8.70	07.08.11		07.08.18		90.9	122.40						5.06	3.55	5.69	/Baa1/BBB	сырьё
URSA-11-1	130 \$	12.00	30.06.11		30.12.11		10.5	107.07						3.65	5.60	0.83	B+/Baa3/	банки
URSA-11-2	300 €	8.30	16.11.11		16.11.11		9.1	103.17						3.83	8.04	0.73	B+/Baa3/	банки
UTK-13 CLN	3 500 R	9.00	04.06.11	04.06.11	04.06.13	4.0	27.9							3.83	3.77	4.56	/B1/B	телеком
VEB-16 CHF	400 C	3.75	17.02.12		17.02.16		60.9	99.46						5.48	2.73	5.52	BBB/Baa1/BBB	банки
VEB-17	600 \$	5.45	22.05.11		22.11.17		82.3	99.80										банки
VEB-20	1 600 \$	6.90	09.07.11		09.07.20		114.3	104.59						6.25	3.30	6.86	BBB/Baa1/BBB	банки
VEB-25	1 000 \$	6.80	22.05.11		22.11.25		179.7	99.13						6.89	3.43	9.06	BBB/Baa1/BBB	банки
Vimpelcom-11	300 \$	8.38	22.04.11		22.10.11		8.2	104.39	-0.05					1.84	4.01	0.66	/Ba2/BB+	телеком
Vimpelcom-13	1 000 \$	8.38	30.04.11		30.04.13		26.8	108.19						4.43	3.87	1.98	/Ba2/BB+	телеком
Vimpelcom-16	600 \$	8.25	23.05.11		23.05.16		64.1	110.25	0.94					5.95	3.74	4.23	/Ba2/BB+	телеком
Vimpelcom-16_02_02	500 \$	6.49	02.08.11		02.02.16		60.4	103.25						5.73	3.14	4.20	/Ba2/BB+	телеком
Vimpelcom-18	1 000 \$	9.																

Департамент по операциям с долговыми инструментами

Исполнительный директор, руководитель департамента

Борис Гинзбург, ginzburgbi@uralsib.ru

Управление продаж и торговли

Руководитель управления

Сергей Шемардов, she_sa@uralsib.ru

Управление продаж

Коррадо Таведжиа, taveggiac@uralsib.ru
Елена Довгань, dov_en@uralsib.ru
Анна Карпова, karpovaam@uralsib.ru
Екатерина Кочемазова, kochemazovaea@uralsib.ru
Дмитрий Попов, popovdv@uralsib.ru
Алексей Соколов, sokolovav@uralsib.ru
Дэниэл Фельцман, feltsmand@uralsib.ru

Управление торговли

Андрей Борисов, bor_av@uralsib.ru
Вячеслав Чалов, chalovvg@uralsib.ru
Наталья Храброва, khrabrovann@uralsib.ru

Корпоративные выпуски

Артемий Самойлов, samojlova@uralsib.ru
Виктор Орехов, ore_vv@uralsib.ru
Дарья Союшкина, sonyushkinada@uralsib.ru
Алексей Чекушин, chekushinay@uralsib.ru

Управление по рынкам долгового капитала

Региональные выпуски

Кирилл Иванов, ivanovkv@uralsib.ru
Александр Маргеев, margeevas@uralsib.ru

Сопровождение проектов

Гюзель Тимошкина, tim_gg@uralsib.ru
Галина Гудыма, gud_gi@uralsib.ru
Наталья Грищенко, grischenkovane@uralsib.ru
Антон Кулаков, kulakovak@uralsib.ru

Аналитическое управление

Руководитель управления

Константин Чернышев, che_kb@uralsib.ru

Дирекция анализа долговых инструментов

Руководитель Дмитрий Дудкин, dudkindi@uralsib.ru

Заместитель руководителя управления

Вячеслав Смольянинов, smolyaninovv@uralsib.ru

Долговые обязательства

Дмитрий Дудкин, dudkindi@uralsib.ru
Надежда Мырסיкова, myrsikovav@uralsib.ru
Мария Радченко, radchenkomg@uralsib.ru
Ольга Стерина, sterinaoa@uralsib.ru
Юрий Голбан, golbanyv@uralsib.ru

Нефть и газ

Алексей Кокин, kokinav@uralsib.ru
Юлия Новиченкова, novichenkova@uralsib.ru

Стратегия/Политика

Крис Уифер, cwaefer@uralsib.ru
Вячеслав Смольянинов, smolyaninovv@uralsib.ru
Леонид Слипченко, slipchenkola@uralsib.ru

Электроэнергетика

Матвей Тайц, tai_ma@uralsib.ru
Александр Селезнев, seleznevae@uralsib.ru

Экономика

Алексей Девятов, devyatovae@uralsib.ru
Наталья Майорова, mai_ng@uralsib.ru
Ольга Стерина, sterinaoa@uralsib.ru

Металлургия/Горнодобывающая промышленность

Дмитрий Смолин, smolindv@uralsib.ru
Николай Сосновский, sosnovskyno@uralsib.ru

Банки

Леонид Слипченко, slipchenkola@uralsib.ru
Наталья Майорова, mai_ng@uralsib.ru
Наталья Березина, berezinana@uralsib.ru

Телекоммуникации/Медиа/ Информационные технологии

Константин Чернышев, che_kb@uralsib.ru
Константин Белов, belovka@uralsib.ru

Анализ рыночных данных

Вячеслав Смольянинов, smolyaninovv@uralsib.ru
Василий Дегтярев, degtyarevwm@uralsib.ru
Дмитрий Пуш, pushds@uralsib.ru

Минеральные удобрения/ Машиностроение/Транспорт

Анна Куприянова, kupriyanovaa@uralsib.ru
Ирина Иртегова, irtegovais@uralsib.ru

Потребительский сектор/Недвижимость

Тигран Оганесян, hovhannisyan@uralsib.ru
Александр Шелестович, shelestoviav@uralsib.ru

Редакционная группа

Английский язык

Джон Уолш (англ. яз.), walshj@uralsib.ru,
Тимоти Халл, hallt@uralsib.ru
Пол Де Витт, dewittpd@uralsib.ru
Хиссам Латиф, latifh@uralsib.ru

Русский язык

Андрей Пятигорский, pya_ae@uralsib.ru
Евгений Гринкруг, grinkruges@uralsib.ru
Ольга Симкина, sim_oa@uralsib.ru
Анна Разинцева, razintsevaav@uralsib.ru

Дизайн

Ангелина Шабаринова, shabarinovav@uralsib.ru

Настоящий бюллетень предназначен исключительно для информационных целей. Ни при каких обстоятельствах он не должен использоваться или рассматриваться как оферта или предложение делать оферты. Несмотря на то что данный материал был подготовлен с максимальной тщательностью, УРАЛСИБ не дает никаких прямых или косвенных заверений или гарантий в отношении достоверности и полноты включенной в бюллетень информации. Ни УРАЛСИБ, ни агенты компании или аффилированные лица не несут никакой ответственности за любые прямые или косвенные убытки от использования настоящего бюллетеня или содержащейся в нем информации. Все права на бюллетень принадлежат ООО «УРАЛСИБ Кэпитал», и содержащаяся в нем информация не может воспроизводиться или распространяться без предварительного письменного разрешения. © УРАЛСИБ Кэпитал 2011