

## Рублевые выпуски

YTM, %	знач.	Изменение, б.п.		YTD
		за ден.	за мес.	
ОФЗ 46020	7.9	-	(23)	(2)
Газпром-11	7.3	4	(15)	(30)
Вымпелком-6/7	8.6	(5)	7	7

## Сырьевые рынки

	знач.	Изменение, %		YTD
		за ден.	за мес.	
Золото, \$/унция	1 406.5	1.2	4.7	(1.0)
Urals, \$/барр.	101.3	1.3	8.2	9.9
S&P Металлы, инд.	2 079.1	-	6.2	4.4
S&P C/x прод., инд.	892.8	-	4.6	8.1

## Денежный рынок

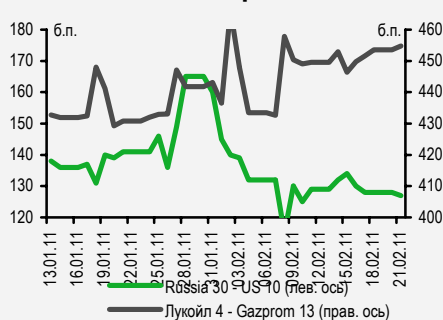
RUB млрд.	знач.	Изменение		YTD
		за ден.	за мес.	
РЕПО в ЦБ	1.8	(0.0)	(6.5)	-
Корсчета	479.5	(37.7)	(0.7)	(515.2)
Депозиты в ЦБ	834.5	(54.8)	(15.0)	201.3

	знач.	Изменение, б.п.		YTD
		за ден.	за мес.	
NDF 1Y, %	4.56	23	(9)	(35)
MOSPrime O/N, %	2.94	-	8	119

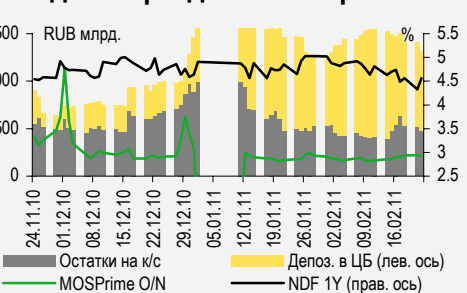
## Индексы

б.п.	знач.	Изменение, б.п.		YTD
		за ден.	за мес.	
Russia 30 - UST 10	127.0	(1)	(14)	(26)
EMBI + Spread	286.9	-	2.7	(1.7)

## Индикативные спреды



## Индикаторы денежного рынка



Источники: PTC, ММВБ, Bloomberg, оценки УРАЛСИБа

## СТРАТЕГИЯ

### ВНЕШНИЙ РЫНОК

На ход торгов повлияют данные об индексе потребительской уверенности, а также финансовая отчетность Wall-Mart и Home Depot. Ситуация на Ближнем Востоке остается крайне напряженной, что толкает вверх цены на нефть, но это едва ли спасет российские площадки от негативной динамики при открытии. ..... *стр. 2*

### ВНУТРЕННИЙ РЫНОК

В сегменте рублевых корпоративных облигаций вновь не сложилось единого тренда. Заметным спросом пользовались бумаги ЛУКОЙЛа и ФСК, некоторые выпуски ВТБ, облигации Газпрома и Газпром нефти инвесторы обходили стороной. ММК и Акрон планируют разместить рублевые облигации. С учетом текущей конъюнктуры мы не ожидаем премии ко вторичному рынку. .... *стр. 2*

## ДЕНЕЖНЫЙ РЫНОК

Уровень ликвидности снижается, поскольку месяц подходит к концу, и компаниям предстоят налоговые выплаты. Влияние на рубль будут оказывать разнонаправленно действующие факторы: высокие цены на нефть и ослабление конъюнктуры рынков акций. .... *стр. 4*

## КОРПОРАТИВНЫЕ СОБЫТИЯ

### ВТБ (ВВВ/ВАА1/ВВВ) / Банк Москвы (-/ВАА2/ВВВ-)

Вчера в ходе внеочередного собрания акционеров Банка Москвы в новый состав совета директоров были избраны пять представителей ВТБ, восемь мест остались за представителями нынешнего контролирующего акционера Банка Москвы. Также вчера председателем совета директоров был избран Дмитрий Акулинин, законность чего оспаривается представителями ВТБ. Мы продолжаем считать, что в конечном итоге контроль над банком получит ВТБ, и, если на негативном новостном фоне котировки еврооблигаций Банка Москвы снизятся, рекомендуем приобретать подешевевшие бумаги. .... *стр. 5*

## ВКРАТЦЕ

Агентство Moody's поместило корпоративный рейтинг Ситроникса «ВЗ» на пересмотр с возможностью понижения. По мнению аналитиков агентства, в связи с реорганизацией технологических активов АФК «Система» вероятность поддержки Ситроникса со сторон материнской компании может снизиться.

### RUSSIAN INFORMER

Новости и комментарии, относящиеся к рынку акций, см. в нашем ежедневном издании [Russian Informer](#).

## СТРАТЕГИЯ

### Внешний рынок

**Потребительская уверенность во всех ее аспектах.** После выходного дня во главу угла вновь встает статистика, которая в этот раз отражает различные аспекты поведения потребителей: наибольшее влияние на ход торговой сессии сегодня окажут данные об индексе потребительской уверенности за февраль. Консенсус прогноз Bloomberg предполагает рост индикатора до 65 пунктов. Кроме того, сегодня опубликуют финансовые результаты за IV квартал Wall-Mart и Home Depot – одни из наиболее крупных розничных сетей в США, отчетность которых также служит барометром настроения потребителей в стране. Ожидаются также новости с рынка недвижимости: будет обнародовано значение индекса S&P Case Shiller, отражающего динамику цен на жилье в 20 крупнейших регионах США. В последнее время они продолжают снижаться после небольшого отскока вверх; непростая ситуация на рынке недвижимости США тормозит восстановление экономики. Из событий, способных оказать влияние на рынок гособлигаций США, назовем планируемый ФРС выкуп с рынка пяти-семилетних облигаций на 6–8 млрд долл., а также три аукциона, на которых инвесторам будут предложены трехмесячные и шестимесячные бумаги на 32 млрд долл. и 30 млрд долл. соответственно и двухлетние облигации на 35 млрд долл. По нашему мнению, к концу текущего года доходности десятилетних казначейских облигаций США поднимутся до отметки 4,5% в свете роста инфляционных рисков.

**Рост цен на нефть поддерживает котировки российских активов.** Вчера спред индикативного суверенного выпуска Russia'30 к 10UST остался на отметке 126 б.п., цена Russia'30 тоже не изменилась и осталась на уровне 115,1% от номинала. В остальных суверенных выпусках была отмечена разнонаправленная динамика. Ситуация в Ливии продолжает толкать вверх цены на нефть – инвесторы опасаются перебоев с поставками топлива из региона, так что нефтегазовый сектор оставался в числе фаворитов: евробонды Газпрома подорожали в среднем на 18 б.п., бумаги ЛУКОЙЛа – на 20 б.п. Лидером металлургического сектора стали бумаги Евраз, выросшие в цене в среднем на 40 б.п. Динамика бумаг банковского сектора вновь оказалась непримечательной, на общем фоне лучше всего выглядели евробонды ВТБ, котировки которых повысились в среднем на 10 б.п. Реакция азиатских площадок на события на Ближнем Востоке – отрицательная, снижаются и цены фьючерсов на американские фондовые индексы. Мы ожидаем негативной динамики на открытии торгов в России.

*Ольга Стерина, [sterinaoa@uralsib.ru](mailto:sterinaoa@uralsib.ru)*

### Внутренний рынок

**Без единой динамики.** Вчера в сегменте рублевых корпоративных облигаций не сложилось единой динамики. В бумагах Газпрома и Газпром нефти преобладали продавцы, в частности, выпуск Газпром-08 снизился в цене сразу на 117 б.п. до 100,1% от номинала, из бумаг нефтегазового сектора пользовались спросом бонды ЛУКОЙЛа: ЛУКОЙЛ БО-3, ЛУКОЙЛ БО-4 и ЛУКОЙЛ БО-5 подорожали в среднем примерно на 20 б.п. Неплохо смотрелись облигации ФСК: ФСК-6, ФСК-8 и ФСК-11 также дружно выросли в цене примерно на 20 б.п. В бумагах финансового сектора также была отмечена разнонаправленная динамика, хотя продавцы явно были в большинстве. Заметное давление испытали ВТБ БО-2, подешевевшие на 76 б.п. до 100% от номинала и АИЖК-16, упавшие в цене сразу на 109 б.п. до 97,1% от номинала. Некоторые выпуски ВТБ пользовались спросом, в частности покупки совершались в ВТБ 5 и ВТБ БО-5. Сейчас внимание инвесторов направлено прежде всего на первичный рынок, что подтверждается высоким спросом при размещении облигаций, и мы ожидаем, что в среднесрочной перспективе в корпоративном сегменте вторичного рынка будет наблюдаться боковой тренд.

**ММК (-/ВаЗ/ВВ) и Акрон (-/В1/В+) размещают рублевые облигации.** Вчера ММК объявила о намерении разместить выпуск биржевых облигаций объемом 5 млрд руб. на срок три года без оферты. Ориентир ставки купона находится в диапазоне 7,65–7,95%, что соответствует доходности на уровне 7,8–8,11. Судя по последнему размещению Мечела, вряд ли стоит ожидать, что ММК предложит премию ко вторичному рынку. Если ориентироваться на текущее положение кривой доходности обращающихся выпусков ММК (премия к ОФЗ не превышает 100 б.п.), доходность размещаемого выпуска, скорее всего, сложится на уровне 7,75–7,85%, то есть по нижней границе диапазона.

Также вчера появилось сообщение о том, что совет директоров Акрона принял решение о размещении двух выпусков облигаций объемом 7,5 млрд. рублей со сроком обращения 10 лет. Время размещения пока не сообщается. Мы ожидаем, что в структуре выпусков будет предусмотрена оферта. Справедливую доходность облигаций Акрона к трехлетней оферте мы оцениваем в диапазоне 8,5–8,7% принимая во внимание, что в настоящий момент выпуски компаний с рейтингом «В+» торгуются на одной кривой с премией к ОФЗ размере порядка 150–170 б.п. Кредитный рейтинг Акрона отвечает критериям включения облигаций в ломбардный список.

*Ольга Стерина, [sterinaoa@uralsib.ru](mailto:sterinaoa@uralsib.ru)  
Мария Радченко, [radchenkomg@uralsib.ru](mailto:radchenkomg@uralsib.ru)*

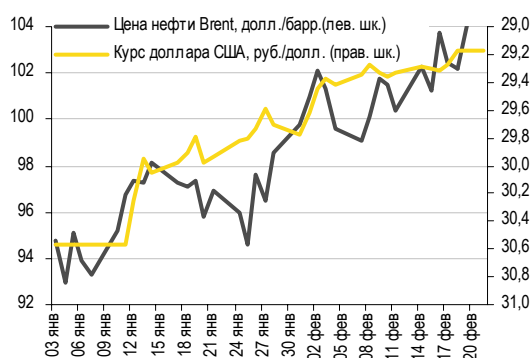
## ДЕНЕЖНЫЙ РЫНОК

### Ликвидность снижается в преддверии налоговых выплат

Уровень ликвидности снижается, поскольку месяц подходит к концу, и компаниям предстоит выплаты НДС и налога на прибыль. Остатки на корсчетах кредитных учреждений в ЦБ сократились на 37,7 млрд руб. до 479,5 млрд руб., а депозиты снизились на 54,8 млрд руб. до 834,5 млрд руб. Ставка MosPrime по однодневным кредитам осталась на уровне 2,94%.

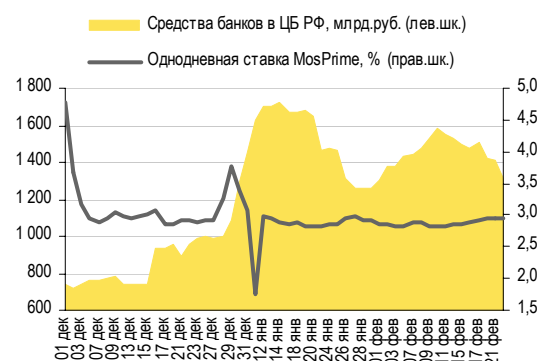
Рубль, укрепившийся по отношению к доллару в начале вчерашней сессии, завершил день на уровне пятницы (29,17 руб./долл.). Объем торгов составил лишь 2,2 млрд долл., снизившись относительно предыдущей сессии на 71%, поскольку вчера американские рынки были закрыты из-за празднования Дня президентов в США. Курс евро к рублю вырос на 12 копеек до 39,88 руб./евро. Стоимость бивалютной корзины увеличилась на 5 копеек до 33,99 руб. Сегодня на азиатских фондовых рынках наблюдается снижение индексов, однако цена на нефть поставила новый двухлетний рекорд, поднявшись вчера вечером до 108 долл./барр. Сегодня утром нефть котировается на уровне около 107 долл./барр. Таким образом, на рубль будут оказывать влияние разнонаправленно действующие факторы.

#### Курс руб./долл. и цена барреля нефти Brent, долл.



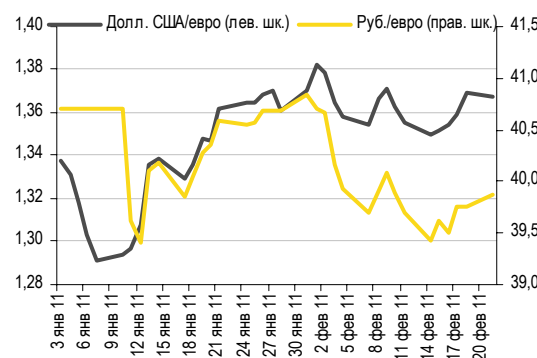
Источники: Bloomberg, ММВБ

#### Совокупные средства банков в ЦБ РФ, млрд руб., и однодневная ставка MosPrime, %



Источники: ЦБ РФ

#### Курс евро относительно доллара США и рубля



Источники: Bloomberg, ММВБ

Леонид Слипченко, [slipchenkola@uralsib.ru](mailto:slipchenkola@uralsib.ru)  
 Наталья Майорова, [mayorovang@uralsib.ru](mailto:mayorovang@uralsib.ru)  
 Наталия Березина, [berezinana@uralsib.ru](mailto:berezinana@uralsib.ru)

## КОРПОРАТИВНЫЕ СОБЫТИЯ

### **ВТБ (ВВВ/Ваа1/ВВВ) / Банк Москвы (-/Ваа2/ВВВ-)**

#### **Борьба началась**

**В совет директоров Банка Москвы вошли пять представителей ВТБ.** Вчера в ходе внеочередного собрания акционеров Банка Москвы в новый состав совета директоров были выбраны пять представителей ВТБ, в том числе председатель правления ВТБ Андрей Костин и первый зампред Михаил Кузовлев. При этом восемь мест достались представителям Банка Москвы (в том числе его президенту Андрею Бородину) и двум представителям правительства Москвы. Председателем совета директоров Банка Москвы был избран первый вице-президент банка Дмитрий Акулинин. Отметим также, что на годовом собрании акционеров, которое должно состояться до 3 мая, будут рассмотрены кандидатуры Дмитрия Акулинина и Андрея Бородина на пост президента банка. Голоса, поданные за семерых представителей ВТБ и мэрии, с учетом кворума соответствуют доле города в капитале Банка Москвы – 46,5%. Таким образом, большинство в совете директоров пока осталось за Андреем Бородиным, который оценил стоимость 100% акций банка в 240–280 млрд руб. При этом представители ВТБ оспаривают законность проведения вчера совета директоров, на котором был выбран его председатель, утверждая, что он был проведен с нарушениями.

**Котировки евробондов Банка Москвы могут оказаться под давлением, повод покупать.** Ситуация с Банком Москвы выглядит как корпоративная война, в ходе которой нынешние контролирующие акционеры банка будут затягивать процесс его перехода к новым владельцам. По нашему мнению, ВТБ рано или поздно получит контроль над банком (как ранее заявляли его представители, сделка по приобретению доли Москвы в банке будет закрыта уже в марте), и сейчас это скорее вопрос цены. Однако, если процесс будет и дальше затягиваться, это может отрицательно сказаться на котировках еврооблигаций Банка Москвы, которые в последнее время торгуются со спредом в размере порядка 40–50 б.п. к бондам ВТБ. Если спред расширится, мы рекомендуем приобретать подешевевшие бонды Банка Москвы.

*Надежда Мырסיкова, myrsikovav@uralsib.ru*

## КАЛЕНДАРЬ ПРЕДСТОЯЩИХ СОБЫТИЙ

### Долговой рынок

22 февраля	Размещение Мечел-15 (5 млрд руб.). Размещение Мечел-16 (5 млрд руб.). Размещение МКБ БО-01 (3 млрд руб.). Размещение ТКС Банк БО-03 (1,5 млрд руб.).
23 февраля	Погашение СтройАльянс-1 (0,6 млрд руб.). Погашение Банк Союз-4 (3 млрд руб.).
24 февраля	Оферта Банк Петрокоммерц-7 (3 млрд руб.). Оферта Белон-Финанс-2 (2 млрд руб.). Оферта СУ-155 Капитал-3 (3 млрд руб.). Оферта Синергия-3 (2,5 млрд руб.). Погашение Северо-Западный Телеком-3 (3 млрд руб.).
25 февраля	Оферта ФОРМАТ-1 (1 млрд руб.).
28 февраля	Оферта ТГК-6-Инвест-1 (2 млрд руб.). Погашение Мортон-PCO-1 (0,5 млрд руб.).
1 марта	Размещение УВЗ-02 (3 млрд руб.). Погашение Восток-Сервис-Финанс БО-1 (1 млрд руб.).
2 марта	Оферта Макромир-Финанс-1 (1 млрд руб.).
3 марта	Размещение РУСАЛ Братск-07 (15 млрд руб.). Размещение СБ Банк-БО-01 (2 млрд руб.). Оферта Рыбинский кабельный завод-1 (1 млрд руб.). Погашение Финансы-А.П.И.-1 (0,435 млрд руб.). Погашение Градострой-Инвест-1 (0,45 млрд руб.).
4 марта	Погашение Куйбышевазот-инвест-02 (2 млрд руб.). Погашение Банк Москвы-2011 (250 млн CHF.). Погашение РТМ-2011 (140 млн долл.).
9 марта	Размещение Национальный стандарт-01 (1,5 млрд руб.). Оферта Татфондбанк-6 (2 млрд руб.). Оферта МБРР-4 (5 млрд руб.). Оферта РМП Холдинг-1 (0,8 млрд руб.). Погашение ОСМО Капитал-1 (1 млрд руб.). Погашение Башкирэнерго-3 (1,5 млрд руб.). Погашение ПЧРБ-Финанс-1 (1,25 млрд руб.).
10 марта	Оферта МБРР-2016 (60 млн долл.).
11 марта	Оферта ВолгаТелеком-4 (3 млрд руб.).

### Денежный рынок

25 февраля	Выплата акцизов и НДС
25 февраля	ЦБ РФ должен вернуть средств с депозитов банкам
28 февраля	Выплата налога на прибыль

## КАЛЕНДАРЬ ОФЕРТ

Дата оферты	Выпуск	Объем выпуска, млн руб.	Цена оферты, %	Ставка предыдущег о купона, %	Новая ставка купона, %	Дата следующей оферты / погашения
	Банк Петрокоммерц-7	3 000	100	14,9	7,0	22 августа 2012
24.02.11	Белон-Финанс-2	2 000	100	17,0	17,0	29 августа 2011
	СУ-155 Капитал-3	3 000	100	15,5	12,7	15 февраля 2012
	Синергия-3	2 500	100	10,0	8,0	18 августа 2014
25.02.11	Формат-1	1 000	100	17,0	17,0	13 июня 2011
28.02.11	ТГК-6-Инвест-1	2 000	100	10,5	7,5	21 февраля 2011
02.03.11	Макромир-Финанс-1	1 000	100	7,75	7,75	6 июля 2011
03.03.11	Рыбинский кабельный завод-1	1 000	100	0,01	-	дефолт
09.03.11	Татфондбанк-6	2 000	100	11,2	8,75	28 февраля 2012

## Рынок рублевых облигаций

Выпуск	Объем, млн	Купон, %	Дата			Месяцев до		Цена	Изм.	Торговый объем, шт (осн.+РПС)	Котировки		Доходность, %			Дюр, лет	Рейтинг F/M/S	Сектор
			купона	оферты	погаш	офрт	погаш				покупка	продажа	офрт	погаш	текущ			
<b>КОРПОРАТИВНЫЕ РУБЛЕВЫЕ ОБЛИГАЦИИ</b>																		
7Контин.02	7 000 R	9.00	16.06.11		14.06.12		16.0	98.36	7.26	10	91.14			10.32	4.56	1.13	торговля	
Авангард-03	1 500 R	9.25	13.05.11		10.05.13		27.0	100.75		3 000	100.70	100.95		9.05	4.58	1.84	BBB+/Ba3/BB+	
АИЖК 10об	6 000 R	8.05	15.05.11		15.11.18		94.1	99.44	-0.29	15 705	99.44	99.95		8.44	1.97	3.91	/A3/BBB	
АИЖК 11об	10 000 R	8.20	15.03.11		15.09.20		116.5	100.05		2 000	99.20	100.07		7.54	2.02	4.62	/A3/BBB	
АИЖК 16об	10 000 R	8.25	15.03.11		15.09.21		128.6	97.11	-1.09	2	97.11	97.20		9.04	6.01	5.15	/A3/BBB	
АИЖК 17об	8 000 R	9.05	15.04.11		15.04.22		135.7										/A3/BBB	
АИЖК 20об	5 000 R	8.60	15.06.11		15.12.27		204.7				100.20						/A3/BBB	
АИЖК 4об	900 R	8.70	01.05.11		01.02.12		11.5	102.47			102.00	102.90		6.12	2.07	0.86	/A3/BBB	
АИЖК 5об	2 200 R	7.35	15.04.11		15.10.12		20.1	100.99			100.35	101.30		6.59	1.79	1.03	/A3/BBB	
АИЖК 6об	2 500 R	7.40	15.04.11		15.07.14		41.3	99.99			98.08	101.17		7.61	1.82	2.01	/A3/BBB	
АИЖК 7об	4 000 R	7.68	15.04.11		15.07.16		65.7	99.84			99.61	100.03		7.96	1.90	3.01	/A3/BBB	
АИЖК 8об	5 000 R	7.63	15.03.11	15.03.14	15.06.18	37.0	89.0	99.77	-0.03		99.55	100.19	7.96	1.88	1.97	/A3/BBB		
АИЖК 9об	5 000 R	7.49	15.05.11		15.02.17		72.9	98.60		77 420	99.25	99.55		8.17	1.85	3.00	/A3/BBB	
АиФ-02	1 000 R	11.25	24.06.11	23.12.11	21.12.12	10.0	22.3	100.47			100.30	100.50	10.89	5.58	0.73		телеком	
АК БАРС-03	10 000 R	7.90	26.04.11		25.10.11		8.2	101.13	-0.02		101.10	101.34		6.24	3.90	0.62	BB/Ba3/	
АК БАРС-04	5 000 R	8.25	19.04.11	24.04.12	15.10.13	14.0	32.2	101.34	0.09	1000 002	100.90	101.35	7.02	4.06	1.04	BB/Ba3/		
Акрон-2	3 500 R	14.05	24.03.11	26.09.11	19.09.13	7.0	31.4	104.55	-0.10	2 000	104.55	104.65	5.96	6.70	0.53	B-/B1/		
Акрон-3	3 500 R	13.85	25.05.11	25.05.12	20.11.13	15.0	33.4	108.11			107.90	108.40	7.04	6.39	1.09	B-/B1/		
Алроса-20	3 000 R	8.95	29.03.11		23.06.15		52.8	102.74			102.55	102.86		8.44	2.17	3.32	BB-/Ba3/BB-	
Алроса-21	8 000 R	8.25	24.03.11	25.06.13	18.06.15	28.0	52.6	101.85	0.09	2 190	101.91	102.00	7.54	2.02	1.98	BB-/Ba3/BB-		
Алроса-22	8 000 R	8.25	29.03.11	28.06.13	23.06.15	29.0	52.8	101.76	-0.09		101.80	102.05	7.61	2.02	1.99	BB-/Ba3/BB-		
Алроса-23	7 000 R	8.95	24.03.11		18.06.15		52.6	102.80			102.55	102.86		8.43	2.17	3.31	BB-/Ba3/BB-	
Альфа-Банк-01	5 000 R	8.25	09.08.11	04.02.14	02.02.16	36.0	60.2							18.60	4.47	0.58	BB/Ba1/B+	
АлтЗемБ-2 об	2 000 R	18.00	08.03.11		05.06.12		15.7	100.38	0.10	22 598	100.30	100.38		7.72	7.55	2.86	/BBB-	
Атомэнпр06	10 000 R	7.50	15.08.11		15.08.14		42.4	99.28			99.40	100.10		7.72	4.47	2.86	/BBB-	
Аэрофлот БО-1	6 000 R	7.75	11.04.11		08.04.13		25.9	101.59	0.25	6	101.00	101.70		6.93	3.80	1.89	BB+//	
Аэрофлот БО-2	6 000 R	7.75	11.04.11		08.04.13		25.9	102.00	0.31	10	100.00			6.72	3.79	1.89	BB+//	
Банк Санкт-Петербур	5 000 R	8.10	12.04.11	13.10.11	09.04.13	8.0	25.9	100.85		2 899	98.20	101.34	6.75	4.00	0.58	/Ba3/		
Банк Санкт-Петербур	5 000 R	7.50	28.03.11	26.03.12	23.09.13	13.0	31.5	100.20		8 075	100.05	100.20	7.43	3.73	0.97	/Ba3/		
Банк Санкт-Петербур	3 000 R	8.50	16.06.11	13.12.12	12.12.13	22.0	34.2	100.50		1 254	100.45	102.55	8.35	4.22	1.56	/Ba3/		
БанкМоск-1	10 000 R	6.45	29.07.11		29.07.11		5.3	100.02			79.01	110.00		6.49	3.22	0.41	BBB-/Baa1/	
БанкМоск-2	10 000 R	7.55	05.08.11		01.02.13		23.7	100.00			77.01			7.69	3.76	1.71	BBB-/Baa1/	
БанкСОЮЗ04	3 000 R	9.50	23.02.11		23.02.11		0.1										/Ca1/B	
Башнефть-01	15 000 R	12.50	21.06.11	21.12.12	13.12.16	22.0	70.7	108.30	-0.19	4 692	108.31	108.65	7.64	5.76	1.55		сырье	
Башнефть-02	15 000 R	12.50	21.06.11	21.12.12	13.12.16	22.0	70.7	108.25	-0.25	1	108.25	108.75	7.67	5.76	1.55		сырье	
Башнефть-03	20 000 R	12.50	21.06.11	21.12.12	13.12.16	22.0	70.7	108.65	0.04	219 611	108.25	108.67	7.44	5.74	1.56		сырье	
Белон 02	2 000 R	17.00	24.02.11	24.02.11	23.02.12	0.0	12.2	104.16						8.14				
Бинбанк-2	1 000 R	10.50	28.04.11	05.05.11	29.04.13	2.0	26.6	100.54			99.00	102.00	6.74	5.24	0.19	/B2/B-		
ВБД ПП Зоб	5 000 R	7.45	02.03.11		27.02.13		24.6	100.44			75.00	100.50	7.34	3.70	1.72	/Ba3/BB-		
ВБД ПП БО-01	3 000 R	7.35	15.04.11	12.10.12	11.10.13	20.0	32.1	100.19			99.80	100.55	7.35	3.66	1.43	/Ba3/BB-		
ВБД ПП БО-02	3 000 R	7.35	15.04.11	12.10.12	11.10.13	20.0	32.1	100.54	-0.11		99.80	100.65	7.11	3.64	1.44	/Ba3/BB-		
ВБД ПП БО-03	3 000 R	7.35	15.04.11	12.10.12	11.10.13	20.0	32.1	100.58			100.35		7.08	3.64	1.44	/Ba3/BB-		
ВБД ПП БО-06	5 000 R	7.90	30.06.11		27.06.13		28.6	101.26	-0.39		101.20	101.45		7.43	3.89	2.02	/Ba3/BB-	
ВБД ПП БО-07	5 000 R	7.90	30.06.11		27.06.13		28.6	101.47			100.00	101.70		7.33	3.88	2.02	/Ba3/BB-	
ВБД ПП БО-08	5 000 R	7.35	15.04.11	12.10.12	11.10.13	20.0	32.1	100.25	-0.35	18	100.25	100.55	7.31	3.66	1.43	/Ba3/BB-		
ВИА АИЖК А	9 440 R	8.50	15.03.11		15.03.40		353.8	101.85			101.60			8.50	2.06	10.13	/A3/	
ВикторияФ-БО-01	2 000 R	8.00	16.08.11		12.02.13		24.1	100.00		250	75.00			8.16	3.99	1.73	отозван//	
ВК-Инвест1	10 000 R	9.25	22.07.11		19.07.13		29.3	103.20		500 000	104.00	104.74		7.91	4.47	2.04	/Ba2/BB+	
ВК-Инвест3	10 000 R	15.20	12.07.11	14.07.11	08.07.14	5.0	41.1	103.55	-0.15	4 000	103.45	103.65	5.73	7.32	0.37	/Ba2/BB+		
ВК-Инвест6	10 000 R	8.30	19.04.11		13.10.15		56.5	99.50		150 442	99.25	99.50		8.61	4.16	3.53	/Ba2/BB+	
ВК-Инвест7	10 000 R	8.30	19.04.11		13.10.15		56.5	99.65	0.15	150 001	99.26	99.99		8.56	4.15	3.54	/Ba2/BB+	
ВлгТлвТ-4	3 000 R	12.00	08.03.11	11.03.11	03.09.13	1.0	30.8	100.57	-0.43		100.52	104.44	-1.51	2.98	0.05	BB/BB-		
ВнешрБ 01	1 500 R	9.00	18.05.11	21.11.11	14.11.12	9.0	21.1	100.14			80.01	100.02	8.80	4.48	0.67	/B2/B-		
Водоканал Спб-1	2 000 R	8.80	15.06.11		09.12.15		58.4	100.18	0.03	322 000	99.90	100.35		8.94	4.38	3.63		
ВостЭксБО1	1 000 R	12.50	10.03.11	15.03.11	07.03.13	1.0	24.8	101.14			75.00	100.48	-8.43	6.16	0.06	/B2/		
ВостЭксБО5	1 000 R	9.00	21.04.11	23.04.12	17.10.13	14.0	32.3	100.68	-0.07		100.63	101.00	8.45	4.46	1.02	/B2/		
ВТБ - 5 об	15 000 R	7.40	21.04.11		17.10.13		32.3	100.70	0.30	150 300	100.35	100.70		7.30	1.83	2.26	BBB/Baa1/BBB	
ВТБ - 6 об	15 000 R	7.20	13.04.11	13.07.12	06.07.16	17.0	65.4	100.60		22 001	100.55	100.65	6.89	1.78	1.24	BBB/Baa1/BBB		
ВТБ 24-1МП	15 000 R	9.70	16.03.11	20.12.11	10.12.14	10.0	46.3	102.63			101.50	102.70	6.37	2.36	0.74	BBB/Baa1/BBB		
ВТБ БО-01	5 000 R	7.60	18.03.11		15.03.13		25.1	100.63			99.00	100.90		7.47	1.88	1.77	BBB/Baa1/BBB	
ВТБ БО-02	5 000 R	7.60	18.03.11		15.03.13		25.1	100.00		2	100.00	101.00		7.82	1.90	1.76	BBB/Baa1/BBB	
ВТБ БО-03	10 000 R	7.60	18.03.11		15.03.13		25.1	100.80	0.80	430 990	100.75	101.00		7.37	1.88	1.77	BBB/Baa1/BBB	
ВТБ24 01	6 000 R	11.50	06.04.11		05.10.11		7.5	103.56	-0.04		103.44	103.55		5.62	5.54	0.56	BBB/Baa1/BBB	
ВТБ24 02	10 000 R	4.50	09.08.11	07.02.12	05.02.13	12												

## Рынок рублевых облигаций

Выпуск	Объем, млн	Купон, %	Дата			Месяцев до		Цена	Изм.	Торговый объем, шт (осн.+РПС)	Котировки		Доходность, %			Дюр, лет	Рейтинг F/M/S	Сектор
			купона	оферты	погаш	офрт	погаш				покупка	продажа	офрт	погаш	текущ			
<b>КОРПОРАТИВНЫЕ РУБЛЕВЫЕ ОБЛИГАЦИИ (продолжение)</b>																		
Газпром Б 4	20 000 R	7.85	19.05.11		15.11.12	21.1	100.17				100.15		6.68	3.41	1.54	/Baa3/BB	банки	
Газпром Б 5	20 000 R	6.85	26.05.11		22.11.12	21.3	100.20						6.83	3.41	1.55	/Baa3/BB	банки	
Газпром Б БО-01	10 000 R	7.75	08.06.11		08.12.13	34.0	100.35		234 001		100.15	100.35	7.75	3.85	2.35	/Baa3/BB	банки	
Газпромнефть БО-5	10 000 R	7.15	12.04.11		09.04.13	25.9	100.11	-0.21	12 097		100.10	100.50	7.21	3.56	1.83	/Baa3/BBB-	сырье	
Газпромнефть БО-6	10 000 R	7.15	12.04.11		09.04.13	25.9	100.20		35 000		100.00	101.00	7.16	3.56	1.84	/Baa3/BBB-	сырье	
Газпромнефть-10	10 000 R	8.90	09.08.11	30.01.18	26.01.21	84.0	120.9									/Baa3/BBB-	сырье	
Газпромнефть-8	10 000 R	8.50	09.08.11		02.02.16		60.2									/Baa3/BBB-	сырье	
Газпромнефть-9	10 000 R	8.50	09.08.11	02.02.16	26.01.21	60.0	120.9									/Baa3/BBB-	сырье	
ГенерКомп1	2 000 R	8.50	21.06.11		21.06.11		4.0						5.81	4.01	0.33		энергетика	
ГидроОГК-1	5 000 R	8.10	29.06.11		29.06.11		4.3	100.80	-0.15	50 650	100.52	101.00				/Baa3/BBB-	энергетика	
Главная дорога-03	8 000 R	5.00	21.11.11		30.10.28		215.4	93.00			90.02		9.21	5.36	10.49		транспорт	
ГлМосСтр-2	4 000 R	1.00	17.03.11		17.03.11		0.8	90.00			79.00	100.99	398.24	0.55	0.01		строительство	
Глобксбнк БО-01	5 000 R	8.30	16.08.11		16.02.13		24.2	100.50		124 932	100.00	100.66	8.18	4.10	1.73	BB//BB-	банки	
Глобксбнк БО-02	5 000 R	8.10	22.07.11	25.01.12	22.07.13	11.0	29.4	100.94	0.02		100.88	101.05	7.08	3.98	0.85	BB//BB-	банки	
Глобксбнк БО-03	3 000 R	8.10	08.06.11	13.06.12	08.12.13	16.0	34.0	100.22	-0.06		99.50	101.00	7.98	4.03	1.16	BB//BB-	банки	
Глобксбнк БО-05	2 000 R	8.10	08.06.11	13.06.12	08.12.13	16.0	34.0	100.11	-0.17		100.10	101.20	8.07	4.04	1.16	BB//BB-	банки	
ГСС 01	5 000 R	9.25	24.03.11	27.09.11	26.03.17	7.0	74.2	101.00		5 000	100.90	101.50	7.41	4.57	0.54	BB//	машиностр.	
ГСС БО-01	3 000 R	8.25	24.06.11	23.12.11	20.12.13	10.0	34.4	100.34	0.09		100.00		7.95	4.10	0.76	BB//	машиностр.	
ГЭС 02	1 500 R	12.00	26.04.11		23.04.13		26.4	102.43			97.70		10.98	5.84	1.72		торговля	
ДальСвз2об	2 000 R	7.60	01.06.11		30.05.12		15.5	100.50		13 000	100.50	102.00	7.06	3.77	0.74	BB-/Baa3/	телеком	
ДальСвзБО5	1 500 R	15.00	19.07.11	21.07.11	17.07.12	5.0	17.1	103.70	0.70	20 269	103.68	103.70	5.61	7.21	0.39		телеком	
ДВТГ-Ф 02	5 000 R	7.75	21.07.11		18.07.13		29.3	17.48			7.11	27.86	145.32	22.10	0.77		транспорт	
ДГК-01	5 000 R	10.50	11.03.11	18.03.11	08.03.13	1.0	24.9	88.00	-12.00		76.01	100.00	551.93	5.95	0.01		энергетика	
ДжейЭфСиг1	2 000 R	5.00	21.04.11		20.10.11		8.0	95.00					13.55	2.62	0.57	//отозван	торговля	
ДжисФин-1	3 000 R	9.25	17.03.11		17.03.11		0.8	100.15	0.01		100.01	100.40		6.90	4.61	0.06		торговля
ДМЦЕНТРоБ1	1 150 R	8.50	05.06.11		26.05.15		51.8	97.45			96.01	98.00		9.44	4.32	3.28		торговля
ЕАБР-3	5 000 R	10.50	03.05.11	03.11.11	25.10.16	8.0	69.1	102.70	-0.02	81 500	102.70	102.80	6.38	5.10	0.65	BBB/A3/BBB	банки	
ЕАБР-4	5 000 R	7.70	16.08.11	11.02.14	06.02.18	36.0	84.7									BBB/A3/BBB	банки	
ЕБРР 02обл	5 000 R	4.01	21.04.11		21.04.11		2.0	100.27			100.15	100.40		2.35	1.00	0.16	AAA/Aaa/AAA	банки
ЕБРР 03обл	7 500 R	3.96	09.03.11		07.09.11		6.6	101.26			100.10	100.35		1.63	0.98	0.53	AAA/Aaa/AAA	банки
ЕБРР 04обл	3 000 R	3.75	17.03.11		12.06.14		40.2	100.54			100.10	101.10		3.62	0.93	3.00	AAA/Aaa/AAA	банки
ЕБРР 05обл	5 000 R	3.94	13.04.11		09.04.14		38.1	100.22			100.25	101.10		3.92	0.98	2.84	AAA/Aaa/AAA	банки
ЕвразХолдФ-1	10 000 R	9.25	25.03.11	22.03.13	13.03.20	25.0	110.3	103.00	-0.08	43 768	103.00	103.30	7.80	4.48	1.74	V+/B1/B	металлургия	
ЕвразХолдФ-2	10 000 R	9.95	02.05.11	28.10.15	19.10.20	57.0	117.6	104.00	-0.40	943 037	103.55	104.10	9.07	4.77	3.46	V+/B1/B	металлургия	
ЕвразХолдФ-3	5 000 R	9.25	25.03.11	22.03.13	13.03.20	25.0	110.3	103.15		143 233	102.60	103.15	7.72	4.47	1.74	V+/B1/B	металлургия	
ЕвразХолдФ-4	5 000 R	9.95	02.05.11	28.10.15	19.10.20	57.0	117.6	104.25	-0.15	422 006	104.00	104.25	9.00	4.76	3.46	V+/B1/B	металлургия	
ЕврокомФКС	5 000 R	16.00	15.03.11		15.03.11		0.7									/C/	финансы	
ЕвроХим-02	5 000 R	8.90	05.07.11	03.07.15	26.06.18	53.0	89.4	103.00	-0.15	2 160	102.75	103.15	8.05	4.31	3.54	BB//BB	химия	
ЕвроХим-03	5 000 R	8.25	25.05.11	18.11.15	14.11.18	58.0	94.1	99.85			99.00	101.00	8.29	4.12	3.79	BB//BB	химия	
ЭСЭК-02	1 000 R	8.74	07.04.11		05.04.12		13.6				76.01					BB//BB	энергетика	
Желдорип-2	2 500 R	12.00	21.04.11		19.04.12		14.1	100.63			96.00	102.32		11.70	5.95	0.96		финансы
Желдорип-3	2 000 R	13.00	23.03.11		19.09.12		19.2	100.00			100.00	104.73		13.40	6.48	1.24		финансы
Железобет1	1 000 R	10.00	27.05.11		27.05.11		3.2	93.56			76.01	111.11		41.48	2.66	0.18		производство
Зенит Бобл	3 000 R	8.10	11.05.11		09.11.11		8.7	101.52	-0.08	30 319	101.52	101.60		5.96	3.98	0.66	V/Baa3/	банки
Зенит Бобл	5 000 R	7.50	07.06.11	05.06.12	04.06.13	16.0	27.8	100.50			100.52	100.57	7.20	3.72	1.15	V/Baa3/	банки	
Зенит бобл	3 000 R	8.00	05.07.11	05.07.12	01.07.14	17.0	40.9	101.08					7.24	3.95	1.22	V/Baa3/	банки	
Зенит БО-01	5 000 R	7.90	07.04.11	11.04.11	07.04.13	2.0	25.9	100.32		5 670	100.31	100.40	4.83	3.93	0.13	V/Baa3/	банки	
Зенит БО-02	5 000 R	7.75	22.03.11	26.09.12	22.09.13	19.0	31.5	100.64		4 800	100.55	100.64	7.39	3.82	1.38	V/Baa3/	банки	
ИжАвто 02	2 000 R	18.00	09.06.11		09.06.11		3.6										автопром	
ИКСФин 01	9 000 R	7.95	05.07.11		01.07.14		40.9	100.06			100.00	100.20		8.08	3.96	2.76	//B+	торговля
ИКСФин 04	8 000 R	18.46	09.06.11	13.06.11	02.06.16	4.0	64.3	103.41	-0.20	802	103.41	103.67	6.40	8.90	0.29	//B+	торговля	
Инвестторгбанк БО-0	2 000 R	9.60	25.05.11	25.05.12	25.11.13	15.0	33.6	100.00	-0.16	48 000	100.01	100.25	9.80	4.76	1.08		банки	
Инпром 03	1 300 R	9.50	18.05.11		18.05.11		2.9	94.00			90.01	97.99		41.58	5.04	0.17		металлургия
ИнтегрФ-2	3 000 R	16.75	31.05.11		29.11.11		9.4	106.46	-0.36		106.01	107.28		8.04	7.84	0.68		сервис
Интурист-2	2 000 R	14.00	24.05.11	29.07.11	21.05.13	5.0	27.3	102.90			102.34	102.93	-2.53	6.78	0.43		сервис	
Иркут БО-01	5 000 R	9.25	15.03.11		10.09.13		31.1	102.75		80 240	102.70	102.85		8.19	4.49	2.08	/Baa2/	машиностр.
ИркЭнерго1	5 000 R	15.50	02.06.11		28.11.13		33.7				101.01					/отозван/B-	энергетика	
ИтераФ-1	5 000 R	10.30	24.05.11	30.05.11	20.11.12	3.0	21.3	100.00		9	90.01	100.50	9.79	5.14	0.24		сырье	
Камаз БО-01	2 000 R	9.00	20.06.11	17.12.12	16.12.13	22.0	34.3	102.00		93 039	102.01	102.20	7.94	4.40	1.57		автопром	
Камаз БО-02	3 000 R	8.60	09.08.11		04.02.14		36.0	100.54	-0.06	146 243	100.46	100.54		8.56	4.26	2.46		автопром
Карус.Ф 01	3 000 R	12.00	17.03.11		12.09.13		31.1										торговля	
Каустик 2	850 R	18.00	07.04.11		07.07.11		4.5	102.58			102.01	102.55		7.53	4.37	0.23		химия
КИТФин Капитал-2	4 000 R	11.00	14.06.11		10.06.14		40.2									/Caa2/CCC+	банки	
КМБ-Банк2	3 400 R	11.00	01.06.11		30.11.11		9.4											

## Рынок рублевых облигаций

Выпуск	Объем, млн	Купон, %	Дата			Месяцев до		Цена	Изм.	Торговый объем, шт (осн.+РПС)	Котировки		Доходность, %			Дюр, лет	Рейтинг F/M/S	Сектор	
			купона	оферты	погаш	офрт	погаш				покупка	продажа	офрт	погаш	текущ				
<b>КОРПОРАТИВНЫЕ РУБЛЕВЫЕ ОБЛИГАЦИИ (продолжение)</b>																			
Альянс-01	3 000 R	14.00	16.03.11		14.09.11		6.8				100.00					V/B+	сырье		
Лукойл3обл	8 000 R	7.10	09.06.11		08.12.11		9.7	101.34	0.04	1 010	101.24	101.34		5.41	3.49	0.74	BBB-/Baa2/BBB-	сырье	
Лукойл4обл	6 000 R	7.40	09.06.11		05.12.13		33.9	100.40			100.30	101.50		7.36	3.68	2.36	BBB-/Baa2/BBB-	сырье	
ЛукойлБ001	5 000 R	13.35	08.08.11		06.08.12		17.7	109.40		13 000	109.05	109.69		6.59	6.08	1.29	BBB-/Baa2/BBB-	сырье	
ЛукойлБ002	5 000 R	13.35	08.08.11		06.08.12		17.7	109.37	0.02	76 706	108.51	109.60		6.61	6.09	1.29	BBB-/Baa2/BBB-	сырье	
ЛукойлБ003	5 000 R	13.35	08.08.11		06.08.12		17.7	109.43	0.03	160 000	108.51	109.60		6.57	6.08	1.29	BBB-/Baa2/BBB-	сырье	
ЛукойлБ004	5 000 R	13.35	08.08.11		06.08.12		17.7	109.65		100 000	108.50	109.69		6.41	6.07	1.29	BBB-/Baa2/BBB-	сырье	
ЛукойлБ005	5 000 R	13.35	08.08.11		06.08.12		17.7	109.65	0.25	134 413	108.55	109.60		6.41	6.07	1.29	BBB-/Baa2/BBB-	сырье	
ЛукойлБ006	5 000 R	9.20	16.06.11		13.12.12		22.0	103.74			102.50	104.60		7.08	4.42	1.58	BBB-/Baa2/BBB-	сырье	
ЛукойлБ007	5 000 R	9.20	16.06.11		13.12.12		22.0	103.85			102.50	104.60		7.01	4.42	1.58	BBB-/Baa2/BBB-	сырье	
Магнит 2	2 500 R	19.00	28.03.11		28.03.11		1.2	101.08	0.01		100.61	100.93		8.96	9.48	0.09		металлургия	
Магнит БО-01	1 000 R	8.25	14.03.11		09.09.13		31.0	100.80			75.01	101.50		8.05	4.08	2.10		торговля	
Магнит БО-02	1 000 R	8.25	14.03.11		09.09.13		31.0	100.51	-0.59					8.18	4.09	2.10		торговля	
Магнит БО-03	1 500 R	8.25	14.03.11		09.09.13		31.0	100.23						8.31	4.11	2.10		торговля	
Магнит БО-04	2 000 R	8.25	14.03.11		09.09.13		31.0	100.57			100.00	101.25		8.16	4.09	2.10		торговля	
МагнитФ 02	5 000 R	8.20	25.03.11		23.03.12		13.2	101.15	0.04	400	101.15	101.29		7.20	4.04	0.96		торговля	
МастерБ-3	1 200 R	8.00	01.06.11		30.11.11		9.4	100.52			100.00	101.50		7.33	3.97	0.64		отозван//	
МБРР 02обл	3 000 R	8.50	31.03.11	04.04.11	28.03.13	1.0	25.5	100.54			100.25	100.35	2.99	2.11	0.11		V+/B1/	банки	
МБРР 03обл	3 000 R	7.25	26.04.11	27.10.11	23.04.13	8.0	26.4	100.05		40	100.05	101.09	7.31	1.81	0.62		V+/B1/	банки	
МБРР 04обл	5 000 R	9.40	03.03.11	07.03.11	27.02.14	0.0	36.7	100.28			100.07	100.15	-0.58	4.67	0.04		V+/B1/	банки	
МБРР 05обл	5 000 R	8.25	16.06.11	19.12.11	12.06.14	10.0	40.2	101.05		1002 002	101.00	101.05	6.91	4.07	0.75		V+/B1/	банки	
МДМ-Банк БО-01	5 000 R	12.75	02.06.11		29.11.12		21.6	108.80	-0.20	34 802	108.80	109.40		7.48	5.84	1.50		BB/Ba2/B+	банки
МежПромБ-1	3 000 R		30.06.11		03.01.18		83.6										D/Caa2/D	банки	
Метсерв-Ф1	1 500 R	11.00	25.05.11	03.06.11	23.05.12	3.0	15.2	100.50	0.20	21 478	100.20	100.75	8.26	5.46	0.26			торговля	
Мечел 13об	5 000 R	10.00	08.03.11	03.09.15	25.08.20	55.0	115.8	104.60	0.05	934 658	104.31	105.00	8.93	4.77	3.32		/B1/	металлургия	
Мечел 14об	5 000 R	10.00	08.03.11	03.09.15	25.08.20	55.0	115.8	104.60	0.10	240 003	104.30	104.79	8.93	4.77	3.32		/B1/	металлургия	
Мечел 2об	5 000 R	8.50	15.06.11	20.06.11	12.06.13	4.0	28.1	100.89			100.75	101.00	5.38	4.20	0.31		/B1/	металлургия	
Мечел 4об	5 000 R	19.00	28.04.11	30.07.12	21.07.16	18.0	65.9	115.80	-0.30	60 552	115.50	116.05	7.39	4.09	1.20		/B1/	металлургия	
Мечел 5об	5 000 R	12.50	19.04.11	18.10.12	09.10.18	20.0	92.9	107.90	-0.05	196 393	107.81	107.95	7.56	2.89	1.41		/B1/	металлургия	
МечелБ0-01	5 000 R	12.50	13.05.11	11.11.11	09.11.12	9.0	20.9	104.16	-0.04	97 245	104.16	104.40	6.57	5.98	0.65		/B1/	металлургия	
МечелБ0-02	5 000 R	9.75	15.03.11		12.03.13		25.0	103.65	0.05	89 624	103.65	103.94		7.94	4.69	1.70		/B1/	металлургия
МечелБ0-03	5 000 R	9.75	27.04.11		24.04.13		26.4	103.80	0.15	160 415	103.71	107.74		7.96	4.68	1.81		/B1/	металлургия
МИА-3об	1 500 R	7.25	24.02.11		24.02.12		12.3										/Ba2/	финансы	
МИА-4об ип	2 000 R	7.35	07.04.11	18.10.12	01.10.15	20.0	56.1										/Ba2/	финансы	
МИА-5об	2 000 R	7.40	21.04.11	28.07.11	17.07.14	5.0	41.4	99.48					8.57	1.86	0.39		/Ba2/	финансы	
МиГ-Ф 02	3 000 R	0.10	08.03.11		06.09.11		6.6											финансы	
Микоян-2об	2 000 R	13.50	11.08.11	24.02.12	07.02.13	12.0	23.9											потреб. Тов	
М-ИНДУСТР	1 000 R	12.25	16.08.11		16.08.11		5.9	30.01	0.28	37	30.03	30.50			20.35			строительство	
М-Индустр2	1 500 R		13.07.11		10.07.13		29.0	75.00		5	70.75	84.99		12.83		2.11		строительство	
МКБ 04обл	2 000 R	15.00	15.03.11		15.03.11		0.7	100.59						4.97	7.44	0.06		V+/B1/	банки
МКБ 05обл	2 000 R	8.50	27.04.11	05.05.11	25.04.12	2.0	14.3	100.48					5.13	4.22	0.19		V+/B1/	банки	
МКБ 06обл	2 000 R	9.40	09.08.11		07.08.12		17.8	101.80		50	101.80	102.75		8.23	4.60	1.29		V+/B1/	банки
МКБ 07обл	2 000 R	9.76	19.07.11	24.07.12	14.07.15	17.0	53.5	102.25		1	102.25	104.00	8.08	4.76	1.25		V+/B1/	банки	
МКБ 08обл	3 000 R	9.70	13.04.11	19.10.11	08.04.15	8.0	50.2	101.47	-0.10	45 000	101.45	101.55	7.20	4.77	0.59		V+/B1/	банки	
ММК БО-01	5 000 R	6.90	19.05.11		15.11.12		21.1	99.60	-0.50	1	99.60	100.10		7.27	3.46	1.53		отозван/Ba3/BB	Металлургия
ММК БО-02	10 000 R	9.70	15.06.11	16.12.11	12.12.12	10.0	22.0	102.95	-0.09	232 444	102.95	102.99	5.95	4.70	0.75		отозван/Ba3/BB	Металлургия	
ММК БО-03	5 000 R	6.47	24.03.11	26.03.12	19.09.13	13.0	31.4	100.00		30 000	99.95	100.07	6.50	3.23	0.98		отозван/Ba3/BB	Металлургия	
ММК БО-05	8 000 R	7.65	07.04.11		04.04.13		25.8	101.15	0.15	220 776	100.98	101.30		7.18	3.77	1.81		отозван/Ba3/BB	Металлургия
ММ-Фин 01	1 000 R	7.75	01.03.11	02.03.11	26.02.13	0.0	24.5											девелопмент	
ММ-Фин 02	1 500 R	7.75	05.07.11	05.07.11	03.07.12	4.0	16.6											девелопмент	
МОИА 02	3 000 R	7.99	08.03.11		07.09.11		6.6											финансы	
МОИА 03	5 000 R	7.75	15.06.11		14.06.14		40.3											финансы	
МойБанк 5	5 000 R	12.96	21.04.11	25.04.11	16.04.15	2.0	50.5	100.41	-0.04		75.10	100.60	9.72	6.44	0.16		/B3/	банки	
МоскомБ-3	5 000 R	10.00	15.06.11		12.06.13		28.1											V-//	банки
МОСМАРТФ 1	2 000 R	0.01	14.04.11		12.04.12		13.9				1.81								торговля
МособгазФ2	3 000 R	9.25	25.06.11		24.06.12		16.3	96.80	0.29	2	96.01	96.80		13.54	4.79	0.76			сервис
Мособлгаз1	2 500 R	12.00	17.05.11		17.05.11		2.8												услуги
Мособлтр-2	4 000 R	20.00	26.03.11		26.03.11		1.1											//D	финансы
МостРавтФ1	7 500 R	11.80	21.06.11		18.12.12		22.2											//CC	транспорт
Мосэнерго1	5 000 R	12.50	15.03.11		13.09.11		6.8	103.75	-0.18	25 432	103.44	104.00		5.66	6.01	0.50		//BB-	энергетика
Мосэнерго2	5 000 R	7.65	24.02.11	01.03.12	18.02.16	12.0	60.8	101.11					6.48	3.77	0.91		//BB-	энергетика	
Мосэнерго3	5 000 R	10.25	03.06.11	06.12.12	28.11.14	22.0	45.9	105.50		20	105.00	105.99	6.95	4.84	1.54		//BB-	энергетика	
МОЭК-01	3 500 R	9.00	28.04.11	11.08.11	25.07.13	6.0	29.5	101.34			95.								

## Рынок рублевых облигаций

Выпуск	Объем, млн	Купон, %	Дата			Месяцев до		Цена	Изм.	Торговый объем, шт (осн.+РПС)	Котировки		Доходность, %			Дюр, лет	Рейтинг F/M/S	Сектор
			купона	оферты	погаш	офрт	погаш				покупка	продажа	офрт	погаш	текущ			
<b>КОРПОРАТИВНЫЕ РУБЛЕВЫЕ ОБЛИГАЦИИ (продолжение)</b>																		
Группа Разг. БО-09	2 000 R		26.11.37		15.12.11		9.9										с/х	
НОМОС 12а	5 000 R	8.50	22.02.11	28.08.13	28.08.17	31.0	79.3	100.78					8.29	4.23	2.06	BB-/Ba3/	банки	
НОМОС 9в	5 000 R	7.00	17.06.11	22.06.11	14.06.13	4.0	28.1	100.38	-0.02	11 603	100.35	100.37	5.58	3.48	0.31	BB-/Ba3/	банки	
НорНикель БО-03	15 000 R	7.00	02.08.11		30.07.13		29.7	100.05	-0.03	101 350	100.07	100.15		7.10	3.49	2.12	BBB-/Baa2/BBB-	металлургия
НПК-1	3 000 R	9.25	15.04.11		10.07.15		53.3	101.77	0.12		101.00	102.50		8.66	2.27	1.92		транспорт
НТС-01	1 000 R	15.00	26.04.11		26.04.11		2.1	87.00	-0.90	44	80.97	87.00		145.04	8.60	0.07		торговля
НФК-3	2 000 R	11.50	03.05.11		03.05.11		2.4	101.55						3.40	5.86	0.19	/B2/B-	финансы
ОбКондФ-01	3 000 R	10.75	18.05.11		16.05.12		15.0										B//	потреб. тов.
ОбКондФ-02	3 000 R	15.00	20.04.11	22.11.11	17.04.13	9.0	26.2										B//	потреб. тов.
ОГК-3 об	3 000 R	7.50	10.06.11	10.06.11	09.12.11	4.0	9.7											энергетика
ОГК-5 БО-15	4 000 R	7.50	21.06.11	21.06.12	18.06.13	16.0	28.3	100.30	-0.87	100 001	100.30	101.00	7.35		3.73	1.19	/Ba3/	энергетика
ОГК-5 об-1	5 000 R	12.25	31.03.11		29.09.11		7.3	103.80		2 330	103.72	103.80		5.80	5.88	0.54	/Ba3/	энергетика
ОГК-6 01об	5 000 R	7.25	21.04.11		19.04.12		14.1	111.58			98.16	125.00		-2.51	3.24	1.14		энергетика
ОМЗ - 6 об	1 600 R	13.00	03.06.11	09.06.11	31.05.13	4.0	27.7	103.70			100.35	105.16	-0.21		6.25	0.30	/B-	машиностр.
ОМЗ-5 об	1 500 R	13.00	01.03.11		30.08.11		6.3	102.52			100.03	102.95		8.11	6.32	0.45	/B-	машиностр.
Парнас-М 2	1 000 R	9.50	19.05.11		17.11.11		9.0											потреб. тов.
Первобанк БО-01	1 500 R	10.00	27.04.11	29.04.11	24.04.13	2.0	26.4	100.65		25	100.00	101.10	6.09		4.95	0.17	/B3/	банки
Первобанк1	1 500 R	9.50	29.06.11		29.06.11		4.3	100.46	-0.49		100.00	101.00		8.25	4.74	0.32	/B3/	банки
Петрокомб4	3 000 R	5.00	06.07.11		06.07.11		4.5	99.90	-0.10	1 040	99.90	100.39		5.33	2.51	0.35	/Ba3/B+	банки
Петрокомб5	5 000 R	12.75	19.06.11	19.12.12	21.12.14	22.0	46.6	109.44			108.60	109.40	7.26		5.84	1.55	/Ba3/B+	банки
Петрокомб6	3 000 R	7.75	22.08.11		22.08.12		18.3	100.80			75.10	101.10		7.31	3.86	1.35	/Ba3/B+	банки
Петрокомб7	3 000 R	7.00	22.08.11	24.02.11	22.08.12	0.0	18.3	99.00		141	99.00	100.05	231.83		3.54	0.00	/Ba3/B+	банки
Промсвб БО-03	5 000 R	8.60	09.08.11		04.02.14		36.0	100.69		112 206	100.55	100.69		8.50	4.26	2.46	BB-/Ba2/отозван	банки
Промсвб-05	4 500 R	7.75	20.05.11		18.05.12		15.1	100.76		150 000	100.80	101.25		7.21	3.84	1.10	BB-/Ba2/отозван	банки
Промсвб-06	5 000 R	8.25	08.06.11		17.06.13		28.2	100.52	0.06	156 920	100.40	100.60		8.17	4.09	1.97	BB-/Ba2/отозван	банки
ПромТр02об	3 000 R	0.01	19.04.11		18.10.11		8.0	88.80			77.30	88.00		19.90	0.01	0.55		машиностр.
ПромТр03об	5 000 R	18.00	27.07.11	27.07.11	24.07.13	5.0	29.5	97.99	-0.01	216	97.30	97.99	24.38		9.16	0.34		машиностр.
ПротекФин1	5 000 R	12.00	04.05.11		02.11.11		8.5				99.01							торговля
ПрофМедияФ-1	3 000 R	10.50	21.07.11	23.07.13	16.07.15	29.0	53.5	100.31	-0.14	13 131	100.32	100.50	10.56		5.22	1.97		телеком
РазгуляйФ2	2 000 R	17.00	29.03.11		27.09.11		7.3	101.28			99.05	103.50		15.14	8.37	0.48		с/х
РазгуляйФ3	3 000 R	17.00	18.03.11		16.03.12		13.0	102.00			100.01	104.00		15.41	8.31	0.83		с/х
РазгуляйФ4	3 000 R	17.00	25.05.11	02.06.11	22.05.13	3.0	27.4	100.04		9	100.04		15.81		8.47	0.24		с/х
РазгуляйФ5	2 000 R		27.04.11	29.04.11	23.10.13	2.0	32.5				85.00							с/х
Райффайзен БО-7	5 000 R	7.50	01.06.11		27.11.13		33.7	100.10						7.59	3.74	2.33	BBB+/Baa3/BBB	банки
Райффайзен-4	10 000 R	13.50	07.06.11	08.12.11	03.12.13	10.0	33.9	105.99	0.04		105.60	106.15	5.65		6.35	0.72	BBB+/Baa3/BBB	банки
РВКФинанс1	1 750 R	9.50	21.07.11		21.07.11		5.0	109.99			79.01			-12.84	4.31	0.47	BB-//	услуги
РВКФинанс3	3 000 R	9.00	16.05.11	14.11.13	09.11.15	33.0	57.4	101.61	-0.19		101.75	102.40	8.47		4.42	2.24	BB-//	услуги
РенКап-2	3 000 R	10.50	08.04.11		04.04.12		13.6	100.85	-0.16	10 562	100.02	100.85		9.89	5.16	0.95	B-/B1/B-	банки
РенКап-3	4 000 R	12.50	10.06.11	17.06.11	06.06.12	4.0	15.7	101.10	0.05	6 590	101.05	101.10	8.25		6.13	0.29	B-/B1/B-	банки
РЖД БО-01	15 000 R	9.40	08.06.11		05.12.12		21.8	104.53		175 000	104.60	104.90		6.77	4.48	1.56	BBB/Baa1/BBB	транспорт
РЖД-07обл	5 000 R	7.55	11.05.11		07.11.12		20.8	101.50	-0.15	1	101.50	101.70		6.71	3.71	1.51	BBB/Baa1/BBB	транспорт
РЖД-08обл	20 000 R	8.50	06.07.11		06.07.11		4.5	101.44	-0.13		101.29	101.50		4.55	4.18	0.35	BBB/Baa1/BBB	транспорт
РЖД-09обл	15 000 R	0.50	18.05.11	18.05.11	13.11.13	3.0	33.2	99.06			98.91	99.20	3.57		0.01	0.23	BBB/Baa1/BBB	транспорт
РЖД-10обл	15 000 R	15.00	10.03.11		06.03.14		37.0	121.70	0.10	327 006	121.46	121.63		7.07	6.14	2.30	BBB/Baa1/BBB	транспорт
РЖД-11обл	15 000 R	7.80	25.05.11		18.11.15		57.7	101.50		49 999	101.50	101.75		7.55	3.83	3.71	BBB/Baa1/BBB	транспорт
РЖД-12обл	15 000 R	14.90	26.05.11	28.11.11	16.05.19	9.0	100.2	106.98	-0.12	5 271	106.98	107.03	5.33		6.94	0.70	BBB/Baa1/BBB	транспорт
РЖД-13обл	15 000 R	10.00	10.03.11		06.03.14		37.0	103.25	-0.10	300 000	103.15	103.46		8.95	4.83	2.38	BBB/Baa1/BBB	транспорт
РЖД-14обл	15 000 R	9.87	12.04.11		07.04.15		50.2	104.30	-0.20	10 100	104.30	104.53		8.79	4.72	3.12	BBB/Baa1/BBB	транспорт
РЖД-15обл	15 000 R	10.50	27.06.11	26.12.12	20.06.16	22.0	64.9	106.75		6 300	106.67	106.85	6.63		4.90	1.60	BBB/Baa1/BBB	транспорт
РЖД-16обл	15 000 R	14.33	13.06.11	13.06.11	05.06.17	4.0	76.5	102.93			102.80	102.84	4.60		6.94	0.29	BBB/Baa1/BBB	транспорт
РЖД-17обл	15 000 R	10.80	25.07.11	24.07.13	16.07.18	29.0	90.1	110.08			109.45	109.78	6.32		4.89	2.06	BBB/Baa1/BBB	транспорт
РЖД-18обл	15 000 R	11.00	25.07.11	23.07.14	15.07.19	4.0	102.2	113.59	-0.03	237	113.51	113.85	6.59		4.83	2.77	BBB/Baa1/BBB	транспорт
РЖД-19обл	15 000 R	13.50	25.07.11	27.07.11	08.07.24	5.0	162.9	105.78			103.60	107.97	-0.20		6.36	0.43	BBB/Baa1/BBB	транспорт
РЖД-23обл	15 000 R	9.00	04.08.11	05.02.15	16.01.25	48.0	169.3	105.70		42 986	105.60	105.92	7.41		4.25	3.18	BBB/Baa1/BBB	транспорт
РК Казначей-01	3 000 R	10.50	27.05.11	23.11.12	20.11.15	21.0	57.8										B/B1/	банки
РМК-финанс-03	3 000 R	10.40	21.06.11	17.12.13	15.12.15	34.0	58.6	100.75	-0.06	50 323	100.75	101.00	10.33		5.15	2.25		сырье
Росбанк БО-01	5 000 R	7.40	24.06.11	27.06.12	21.06.13	16.0	28.4	100.84	-0.11		100.70	100.95	6.80		3.66	1.21	BBB+/Baa3/BB+	банки
Росбанк БО-02	5 000 R	8.00	08.07.11		08.07.13		28.9	101.40	-0.05	10	101.22	101.40		7.48	3.91	2.04	BBB+/Baa3/BB+	банки
Росбанк А3	5 000 R	12.00	06.05.11	16.05.11	06.11.13	3.0	33.0	101.87			101.32	101.41	2.35		5.91	0.22	BBB+/Baa3/BB+	банки
Росбанк А5	5 000 R	12.00	06.05.11	16.05.11	07.11.14	3.0	45.2	101.90	0.55		101.34	101.70	2.22		5.90	0.22	BBB+/Baa3/BB+	банки
Росгосстрах-1	4 000 R	10.00	21.07.11	23.07.12	16.07.15	17.0	53.5	100.15	-0.06	1 193	100.11	100.19	10.04					

## Рынок рублевых облигаций

Выпуск	Объем, млн	Купон, %	Дата			Месяцев до		Цена	Изм.	Торговый объем, шт (осн.+РПС)	Котировки		Доходность, %			Дюр, лет	Рейтинг F/M/S	Сектор
			купона	оферты	погаш	офрт	погаш				покупка	продажа	офрт	погаш	текущ			
<b>КОРПОРАТИВНЫЕ РУБЛЕВЫЕ ОБЛИГАЦИИ (продолжение)</b>																		
РусСтанд-8	5 000 R	7.75	15.04.11		13.04.12		13.9	100.18			100.25			7.71	3.86	1.01	V+/Ba3/B+	банки
Русфинанс10	2 000 R	7.90	17.05.11	19.11.13	10.11.15	33.0	57.4	99.99			99.95	100.20	8.00	3.94	2.29	/Baa2/BB+	банки	
Русфинанс11	2 000 R	7.90	18.05.11	20.11.13	11.11.15	33.0	57.5	99.97			99.95	100.20	8.01	3.94	2.29	/Baa2/BB+	банки	
Русфинанс8	2 000 R	7.70	21.03.11	17.09.12	14.09.15	19.0	55.5	100.81			100.90	101.70	7.27	3.81	1.37	/Baa2/BB+	банки	
Русфинанс9	2 000 R	7.70	23.03.11	18.09.12	15.09.15	19.0	55.6	100.84				101.60	7.25	3.81	1.37	/Baa2/BB+	банки	
Рыбкэб-1	1 000 R	0.01	01.03.11	03.03.11	28.02.12	0.0	12.4										производство	
СатурнНПО2	2 000 R	11.00	21.03.11	23.03.11	20.09.11	1.0	7.0	99.26			99.01	99.99	20.29	5.53	0.07		производство	
СатурнНПО3	3 500 R	8.50	07.06.11	06.12.11	06.06.14	10.0	40.0				5.05						машиностр.	
Сахатрнфр2	2 500 R	12.20	29.07.11		26.07.13		29.5	101.70	-0.10	700	101.50	102.00		11.69	5.98	1.93		услуги
СБ-Финанс1	1 500 R	0.10	21.03.11	20.06.11	18.06.12	4.0	16.1										потреб. тов.	
СвобСокол3	1 200 R	0.10	24.05.11		24.05.11		3.1				1.31						производство	
СвязьБанк1	2 000 R	16.00	21.04.11		21.04.11		2.0	101.83			101.21	101.80		4.62	3.92	0.16	/B1/	банки
Северсталь БО-01	15 000 R	14.00	22.03.11	20.09.11	18.09.12	7.0	19.2	104.61	-0.19		104.60	104.75	5.84	6.67	0.52	V+/Ba3/BB-	сырье	
Северсталь БО-02	10 000 R	9.75	19.08.11		15.02.13		24.2	105.15	0.15	66 100	104.55	105.25		7.05	4.62	1.73	V+/Ba3/BB-	сырье
Северсталь БО-04	5 000 R	9.75	19.08.11		15.02.13		24.2	104.10		420	104.17	105.00		7.63	4.67	1.72	V+/Ba3/BB-	сырье
СевКаб 03	1 500 R	10.50	29.03.11		27.03.12		13.3										производство	
СевСтАвто2	3 000 R	12.50	20.07.11		17.07.13		29.2	103.99	-0.01	90	103.22	104.00		10.84	5.99	1.92		автопром
СЗТелекЗоб	3 000 R	8.60	24.02.11		24.02.11		0.1	100.14						-7.72	2.14	0.01	BB//BB-	телеком
СЗТелек4об	2 000 R	8.10	10.03.11		08.12.11		9.7	101.61	-0.09	92 208	101.50	101.80		6.15	1.99	0.72	BB//BB-	телеком
СЗТелек5об	2 000 R	5.87	22.02.11		21.05.13		27.3	99.97						7.18	1.46	1.64	BB//BB-	телеком
СЗТелек6об	3 000 R	11.70	04.05.11	09.08.11	24.07.19	6.0	102.5	107.41			100.05	107.00	0.64	2.72	0.45	BB//BB-	телеком	
Сибирь-01	2 300 R	18.00	19.07.11		17.07.12		17.1	109.00			100.09	109.19		11.18	8.23	1.16		транспорт
Сибметин01	10 000 R	13.50	21.04.11	20.10.14	10.10.19	45.0	105.1	115.30	-0.15	757 004	114.70	115.39	8.69	5.84	2.71		металлургия	
Сибметин02	10 000 R	13.50	21.04.11	20.10.14	10.10.19	45.0	105.1	114.75	-0.36	1111 003	114.75	115.40	8.86	5.87	2.70		металлургия	
СибТлк-9об	3 000 R	9.50	11.08.11	11.08.11	08.08.13	6.0	30.0	101.68			75.00	101.39	5.89	4.66	0.44	BB//	телеком	
СИБУРХолд1	1 500 R	10.47	05.05.11		01.11.12		20.6										химия	
Синергия БО-01	3 000 R	9.75	07.04.11	04.10.12	03.10.13	20.0	31.8	101.19	-0.21		101.40	101.95	9.13	4.80	1.36		потреб. тов.	
Синергия-3	2 500 R	8.00	22.08.11	24.02.11	18.08.14	0.0	42.5				76.01						потреб. тов.	
Синтерра 1	3 000 R	0.01	04.08.11		01.08.13		29.7										телеком	
СистГалс 1	3 000 R	8.50	12.04.11		08.04.14		38.1										отозван//	
СистГалс 2	2 000 R	8.50	19.04.11		15.04.14		38.3										отозван//	
Система-01	6 000 R	9.75	10.03.11		07.03.13		24.8	104.39			104.10	104.94		7.53	4.66	1.70	BB-/Ba3/BB	телеком
Система-02	20 000 R	14.75	16.08.11	14.08.12	12.08.14	18.0	42.3	110.85	-0.27	3 440	110.85	111.08	7.03	6.64	1.29	BB-/Ba3/BB	телеком	
Система-03	19 000 R	12.50	02.06.11	04.12.12	24.11.16	22.0	70.1	108.90	-0.10	5 500	107.95	109.00	7.13	5.72	1.52	BB-/Ba3/BB	телеком	
Ситроникс БО-1	2 000 R	11.50	21.06.11	26.06.12	18.06.13	16.0	28.3	102.70	0.20	4 150	102.05	102.50	9.64	5.70	1.15	V-/B3/	телеком	
Ситроникс БО-2	3 000 R	10.75	11.04.11	15.10.12	07.10.13	20.0	32.0	100.00		4 911	100.00	100.20	10.90	5.36	1.35	V-/B3/	телеком	
СКБ-банк БО-03	3 000 R	9.15	31.05.11	29.05.12	26.11.13	15.0	33.6	100.35	-0.05	500	100.08	100.40	9.03	4.55	1.10	V/B2/	банки	
СКБ-банк БО-04	2 000 R	9.80	08.06.11	12.12.11	05.06.13	10.0	27.8	101.40		15 000	101.30	101.45	7.94	4.82	0.72	V/B2/	банки	
СОПУС КАП2	1 500 R		07.04.11		05.04.12		13.6										торговля	
СтИндустр1	1 000 R		07.07.11		07.07.11		4.5										строительство	
СтрТрГаз02	5 000 R	8.49	15.07.11		13.07.12		16.9	93.30		7	93.40	93.95	14.42	4.54	1.16		строительство	
СтрТрГаз03	5 000 R	8.50	14.04.11		11.04.13		26.0	88.56	1.45		87.13	89.99	15.49	4.78	1.67		строительство	
СУ-155 Зоб	3 000 R	12.70	17.08.11	24.02.11	15.02.12	0.0	12.0	99.30	-0.20	2 389	99.30	99.57	89.96	6.38	0.00		строительство	
СудострБ-3	1 500 R		07.03.11		03.09.12		18.7	100.26			99.00	101.00		-0.17	1.54	/B3/	банки	
СУЭК Финанс-01	10 000 R	9.35	08.07.11	10.07.13	26.06.20	29.0	113.8	103.00	-0.20	230	103.00	103.05	8.04	4.53	2.01		сырье	
СэтлГрупп1	1 000 R	11.70	17.05.11		15.05.12		15.0	98.00	-0.70	150	97.03	98.90		13.93	5.95	1.01		строительство
Татнефть БО-01	5 000 R	7.25	25.03.11		20.09.13		31.4	100.35	-0.05		100.10	100.45		7.22	3.60	2.17	V+//	сырье
Таттелеком 4	1 500 R	8.25	05.05.11		01.11.12		20.6	100.40			99.60	100.49		8.14	4.10	1.46		телеком
ТатфондБ 4	1 500 R	13.00	01.06.11		01.06.11		3.3	101.80	0.10	7 947	101.80	101.90		6.28	6.37	0.26	/B2/	банки
ТатфондБ 5	2 000 R	11.00	23.03.11	29.03.11	21.03.12	1.0	13.1	100.45		18 737	100.40	100.56	4.51	5.46	0.09	/B2/	банки	
ТатфондБ 6	2 000 R	11.20	01.03.11	07.03.11	26.02.13	0.0	24.5	100.38					-3.33	5.56	0.04	/B2/	банки	
ТатфондБ 7	1 000 R	8.75	17.06.11	22.12.11	14.12.12	10.0	22.1	101.21	-0.09		99.90		7.16	4.31	0.76	/B2/	банки	
ТВЗ БО-01	2 000 R	7.00	15.06.11	24.06.11	12.06.13	4.0	28.1										машиностр.	
ТГК-1 01	4 000 R	8.50	15.03.11	15.03.12	11.03.14	13.0	37.1	101.65		9 000	101.55	101.70	6.93	4.17	0.94		энергетика	
ТГК-1 02	5 000 R	16.99	05.07.11	11.07.11	01.07.14	5.0	40.9	104.00	-0.20	13 259	103.90	104.05	5.60	8.15	0.36		энергетика	
ТГК-10 об2	5 000 R	7.60	10.08.11	10.08.11	06.02.13	6.0	23.9										энергетика	
ТГК-2 БО-01	5 000 R	9.00	22.03.11		17.09.13		31.3	100.30	0.45	182 185	100.00	100.30		9.06	4.47	2.08	V//	энергетика
ТГК-2-01	4 000 R	6.75	01.03.11		30.08.11		6.3	99.14						8.65	3.40	0.46	V//	энергетика
ТГК-4 об.1	5 000 R	8.00	02.06.11		31.05.12		15.5			11 125	78.01						энергетика	
ТГК-5-01	5 000 R	8.75	15.04.11	16.10.13	06.10.17	32.0	80.6	101.40		25 140	101.35	101.40	8.27	4.30	2.18		энергетика	
ТГК-6-01	5 000 R	8.30	03.03.11	03.09.13	24.08.17	31.0	79.2	100.30	0.06	37 000	100.15	100.35		8.29	4.13	2.08		энергетика
ТГК-6Инов-1	2 000 R	10.50	22.02.11	28.02.11	21.02.12	0.0	12.2	100.42					-18.35	2.61	0.02		энергетика	
ТГК-8 01	3 500 R	8.80	12.05.11		10.05.12		14.8										энергетика	
ТГК-9-01	7 000 R	8.10	15.08.11	15.08.13	07.08.17	30.0	78.6	100.02	-0.23	100 440	100.02	100.30	8.23	4.04	2.12		энергетика	
Терна-Ф 02	1 500 R	1.00	06.05.11		04.11.11													

## Рынок рублевых облигаций

Выпуск	Объем, млн	Купон, %	Дата			Месяцев до		Цена	Изм.	Торговый объем, шт (осн.+РПС)	Котировки		Доходность, %			Дюр, лет	Рейтинг F/M/S	Сектор
			купона	оферты	погаш	офрт	погаш				покупка	продажа	офрт	погаш	текущ			
<b>КОРПОРАТИВНЫЕ РУБЛЕВЫЕ ОБЛИГАЦИИ (продолжение)</b>																		
УВЗ-1	3 000 R	9.25	16.06.11	13.12.12	07.12.17	22.0	82.7	100.00	-1.00	1	100.00	101.00	9.45		4.61	1.54	машиностр.	
УГМК-УЭМ01	3 000 R	8.25	01.03.11		28.02.12		12.4										металлургия	
УМПО 3	3 000 R	10.00	16.06.11		14.06.12		16.0	101.98			99.01	120.00		8.53	4.89	1.15	машиностр.	
Уралкалий БО-01	50 000 R	8.25	22.08.11		17.02.14		36.4	100.00		30000 000				8.26	4.11	2.60	химия	
УралсибЛК БО-03	3 000 R	9.50	03.05.11		29.10.13		32.7	100.50	0.05		100.31	100.50		9.43	2.36	1.22	финансы	
УралсибЛК2	5 000 R	14.50	21.07.11		21.07.11		5.0	103.18	-0.09	95 005	103.10	103.17		6.60	7.01	0.39	финансы	
УралсибЛК3	1 500 R	16.50	24.02.11		23.02.12		12.2	109.01						7.18	7.55	0.84	финансы	
УралсибЛК4	2 000 R	16.50	21.07.11		19.01.12		11.1	107.78			107.40	108.30		7.61	7.63	0.81	финансы	
УралсибЛК5	3 000 R	8.50	21.07.11		19.01.12		11.1	100.85			100.11	101.00		7.64	4.20	0.83	финансы	
УРСАБанк 5	3 000 R	10.05	19.04.11		18.10.11		8.0	102.57	-0.11	2 500	102.59	102.74		6.05	4.88	0.60	банки	
УРСАБанк 7	5 000 R	11.75	21.07.11		19.07.12		17.1	106.50	0.20	17 866	106.25	106.54		6.94	5.50	1.24	банки	
УРСАБанк 8	10 000 R	9.00	14.04.11		09.04.15		50.3	102.03	-0.47	7 826	102.00	102.55		8.58	4.40	3.17	банки	
УрСИ БО-01	1 000 R	10.80	05.05.11	09.11.11	01.11.12	9.0	20.6										телеком	
УрСИ сев06	2 000 R	10.50	19.05.11		17.11.11		9.0	102.03						6.25	5.13	0.45	телеком	
УрСИ сев07	3 000 R	8.50	15.03.11		13.03.12		12.9	101.15			101.20	101.40		6.44	4.19	0.50	телеком	
УрСИ сев08	2 000 R	7.50	06.04.11		03.04.13		25.7	100.50		1	100.50	101.04		8.29	3.72	1.60	телеком	
ФСК ЕЭС-04	6 000 R	7.30	07.04.11		06.10.11		7.6	101.23			101.23			5.32	3.60	0.57	энергетика	
ФСК ЕЭС-06	10 000 R	7.15	29.03.11	26.09.13	15.09.20	32.0	116.5	100.25	0.20	56 456	100.00	100.30	7.15		3.56	2.19	энергетика	
ФСК ЕЭС-07	5 000 R	7.50	29.04.11	27.10.15	16.10.20	57.0	117.5	99.44			99.25	99.95	7.77		3.76	3.66	энергетика	
ФСК ЕЭС-08	10 000 R	7.15	29.03.11	26.09.13	15.09.20	32.0	116.5	100.27	0.06	27 602	100.12	100.21	7.14		3.56	2.19	энергетика	
ФСК ЕЭС-09	5 000 R	7.99	29.04.11	24.10.17	16.10.20	81.0	117.5	99.45	-0.05	14 570	99.35	99.70	8.03		3.90	4.82	энергетика	
ФСК ЕЭС-10	10 000 R	7.75	29.03.11	24.09.15	15.09.20	56.0	116.5	100.30	0.25	153 600	99.85	100.25	7.81		3.85	3.56	энергетика	
ФСК ЕЭС-11	5 000 R	7.99	29.04.11	24.10.17	16.10.20	81.0	117.5	99.70		11	99.35	99.70	8.20		4.00	4.78	энергетика	
ХантМанБанк-02	3 000 R	7.85	15.06.11	16.06.11	12.06.13	4.0	28.1	100.64			100.51	100.65	5.74		3.89	0.30	банки	
ХКФ Банк-4	3 000 R	7.10	13.04.11		12.10.11		7.8	100.00	-0.40	236 542	99.00	101.00		7.28	1.77	0.58	банки	
ХКФ Банк-5	4 000 R	8.15	20.04.11	19.10.11	17.04.13	8.0	26.2	100.90	-0.20	99 961	100.90	101.20	6.90		2.01	0.60	банки	
ХКФ Банк-6	5 000 R	7.75	15.03.11	11.12.12	10.06.14	22.0	40.2	99.90		1077 931	99.86	99.90	8.04		1.93	1.55	банки	
ХКФ Банк-7	5 000 R	9.00	28.04.11	30.04.12	23.04.15	14.0	50.7	101.75		536 501	101.75	102.25	7.57		2.20	1.06	банки	
Х-МСтройР2	2 000 R	10.00	12.07.11		12.07.11		4.7										строительство	
Центр-инв2	3 000 R	9.25	28.06.11	29.06.12	24.06.14	16.0	40.6	102.06			75.00		7.70		4.52	1.20	банки	
ЦентрТел-5	3 000 R	9.30	01.03.11		30.08.11		6.3	101.11						5.65	4.59	0.28	телеком	
Черкизово БО-03	3 000 R	8.25	13.05.11		08.11.13		33.0	100.10	-0.20	1 201	100.10	100.30		8.37	4.11	2.25	потреб. тов.	
Черкизово1	2 000 R	12.75	31.05.11		31.05.11		3.3	101.76		50	101.75	102.00		6.12	6.25	0.26	потреб. тов.	
ЧТПЗ О3об	8 000 R	8.00	26.04.11	28.04.11	21.04.15	2.0	50.7				99.50						производство	
ЧТПЗ БО-01	5 000 R	16.50	07.06.11	08.12.11	04.12.12	10.0	21.7	105.49	-0.36	6 555	105.49	105.79	9.22		7.80	0.69	производство	
ЭлемЛиз-02	2 300 R	21.00	10.03.11	14.06.11	04.09.14	4.0	43.0	104.50	0.75	5 789	103.75	104.20	5.42		5.01	0.28	финансы	
ЭнергоСт-1	1 500 R	12.00	20.05.11		20.05.11		2.9										энергетика	
ЮниКредиБанк-04	10 000 R	7.00	17.05.11	16.11.12	10.11.15	21.0	57.4	100.10	0.25	120 000	99.75	100.20	7.02		3.49	1.53	банки	
ЮниКредиБанк-05	5 000 R	7.50	08.03.11	03.09.13	01.09.15	31.0	55.1	99.85		250 001	99.07	100.00	7.71		3.75	2.11	банки	
Юнимилк 01	2 000 R	14.00	08.03.11		06.09.11		6.6				100.60						потреб. тов.	
ЮТК БО-01	2 000 R	11.00	20.04.11	21.10.11	17.10.12	8.0	20.1	103.80	0.73	1 867	102.93	103.90	5.13		2.64	0.61	телеком	
ЮТК БО-04	1 000 R	11.40	21.04.11		18.10.12		20.2	105.00		200	105.01	105.98		8.39	2.71	1.41	телеком	
ЮТК-05 об.	2 000 R	7.80	01.06.11		30.05.12		15.5	101.50		23	100.51	102.00		6.89	3.93	1.14	телеком	
ЮТэйр-Ф БО-1	1 500 R	12.50	29.03.11		26.03.13		25.5	108.24	0.34		107.90	108.50		8.43	2.88	1.71	транспорт	
ЮТэйр-Ф БО-2	1 500 R	12.50	29.03.11		26.03.13		25.5	107.98	-0.12		107.91	108.50		8.56	2.89	1.71	транспорт	
ЮТэйр-Ф БО-3	1 500 R	9.45	24.03.11		19.12.13		34.4	102.53			102.40	102.65		8.70	2.30	2.28	транспорт	
Якутскэн БО-01	3 000 R	8.25	08.03.11		03.09.13		30.8	101.65	0.50	51 000	101.25	101.75		7.66	4.05	2.10	энергетика	
Якутскэн02	1 200 R	10.30	10.03.11		08.03.12		12.7	103.25		1 840	102.95	103.25		6.74	4.97	0.82	энергетика	

## Рынок рублевых облигаций

Выпуск	Объем, млн	Купон, %	Дата			Месяцев до		Цена	Изм.	Торговый объем, шт (осн.+РПС)	Котировки		Доходность, %			Дюр, лет	Рейтинг F/M/S	Сектор
			купона	оферты	погаш	офрт	погаш				покупка	продажа	офрт	погаш	текущ			
<b>ГОСУДАРСТВЕННЫЕ И МУНИЦИПАЛЬНЫЕ ОБЛИГАЦИИ</b>																		
Беларусь-01	7 000 R	8.70	24.03.11		20.12.12	22.3	99.89	0.14			99.91	100.19		9.06	2.17	1.55	гос. бумаги	
Волгогр064	1 000 R	7.75	17.05.11		15.05.12	15.0	100.50				100.00	100.90		6.85	3.85	0.55	//BB-	
Волгогр069	2 000 R	8.75	08.06.11		04.06.14	40.0	101.16				100.80			7.61	4.31	2.00	//BB-	
ИркОбл31-5	2 200 R	7.70	24.02.11		26.10.11	8.2	100.73							6.35	2.55	0.46	//B	
ИркОбл31-6	3 800 R	9.15	15.04.11		22.11.12	21.3	100.87				101.10	102.29		8.39	3.56	0.84	//B	
Казань07	2 000 R	8.75	23.03.11		15.12.14	46.4	101.50		3		101.10	101.50		8.04	2.15	1.98	муниципальный	
КалужОбл-2	1 300 R	8.40	28.02.11		29.08.11	6.3	100.98							6.32	2.02	0.47	BB-/I	
КалужОбл-3	1 000 R	8.95	03.03.11		29.11.12	21.6	102.49				99.50			7.29	2.18	1.27	BB-/I	
КалужОбл-4	1 500 R	10.11	30.03.11		26.06.13	28.5	104.79				103.55	105.00		7.39	2.40	1.57	BB-/I	
Карелия 11	800 R	9.80	12.05.11		10.05.12	14.8	102.09				96.00			7.24	2.79	0.76	BB-/I	
Карелия 3	2 000 R	9.91	24.03.11		18.06.15	52.6	104.31				103.70	107.00		8.06	2.37	2.10	BB-/I	
КОМИ 7в об	1 000 R	8.00	23.05.11		22.11.13	33.5	100.72				97.70	101.96		7.78	3.94	1.91	BB/Ba2/	
КОМИ 8в об	1 000 R	7.50	05.03.11		03.12.15	58.2	95.00				96.00	96.99		8.15	3.94	3.25	BB/Ba2/	
КОМИ 9в об	2 100 R	7.75	19.04.11		18.10.14	44.5	99.58				99.00	99.75		7.70	3.88	2.59	BB/Ba2/	
КраснЯрк4	10 200 R	11.14	12.05.11		08.11.12	20.9	104.85		765		104.85	105.30		6.96	2.65	1.14	BB+/Ba2/BB+	
ЛенОбл-3об	1 300 R	12.00	10.06.11		05.12.14	46.1	115.52	1.52			114.01	116.18		7.25	5.18	2.93	BB/BB	
МГор39-об	4 800 R	8.00	21.07.11		21.07.14	41.5	100.50		1 000		100.25	100.74		7.40	3.95	2.84	BBB/Baa1/BBB	
МГор44-об	5 000 R	8.00	24.06.11		24.06.15	52.8	100.47				99.00	100.40		7.34	3.97	3.48	BBB/Baa1/BBB	
МГор45-об	15 000 R	8.00	27.06.11		27.06.12	16.4	102.49	0.04	94 000		102.00	103.00		6.13	3.89	1.22	BBB/Baa1/BBB	
МГор48-об	30 000 R	8.00	11.06.11		11.06.22	137.6	91.34	-0.01	50 001		91.02	91.35		8.16	4.37	7.03	BBB/Baa1/BBB	
МГор49-об	25 000 R	8.00	14.06.11		14.06.17	76.8	99.00		6 782		98.76	99.12		7.58	4.03	4.71	BBB/Baa1/BBB	
МГор50-об	15 000 R	8.00	18.06.11		18.12.11	10.0	101.95	-0.10	26 262		101.91	102.08		5.60	3.91	0.76	BBB/Baa1/BBB	
МГор53-об	15 000 R	8.00	01.03.11		01.09.13	30.8	101.28	-0.07			75.00			6.98	3.92	2.11	BBB/Baa1/BBB	
МГор54-об	15 000 R	8.00	05.03.11		05.09.12	18.7	102.19		6 200		102.05	103.00		6.26	3.88	1.34	BBB/Baa1/BBB	
МГор56-об	20 000 R	8.00	22.03.11		22.09.16	68.0	98.92	0.01	20 190		98.90	98.92		7.60	4.01	4.20	BBB/Baa1/BBB	
МГор58-об	15 000 R	10.00	01.03.11		01.06.11	3.3	101.45		66 352		101.40	101.45		4.72	2.43	0.26	BBB/Baa1/BBB	
МГор61-об	15 000 R	15.00	03.03.11		03.06.13	27.8	118.24				117.65	118.50		6.50	3.13	1.83	BBB/Baa1/BBB	
МГор62-об	20 000 R	15.00	08.03.11		08.06.14	40.1	118.25	0.03	109 000		118.18	118.25		7.18	3.13	2.51	BBB/Baa1/BBB	
МГор63-об	15 000 R	15.00	10.03.11		10.12.13	34.1	120.31				120.10	122.25		7.14	3.08	2.17	BBB/Baa1/BBB	
МГор66-об	110 000 R	8.75	23.02.11		23.11.18	94.4	106.04				7.71	2.08	5.30	7.71	2.08	5.30	BBB/Baa1/BBB	
Мос. обл. 6в	12 000 R	9.00	19.04.11		19.04.11	19.1	100.62	0.02	52 358		100.52	100.62		4.95	4.46	0.15	/B1/отозван	
Мос. обл. 7в	16 000 R	8.00	20.04.11		16.04.14	38.3	99.23	0.01	17 824		99.18	99.28		8.45	4.02	2.56	/B1/отозван	
Мос. обл. 8в	10 000 R	9.00	14.06.11		11.06.13	28.0	101.90	0.10	8 000		101.80	101.95		7.69	4.44	1.25	/B1/отозван	
Мос. обл. 9в	33 000 R	18.00	10.04.11		15.03.12	12.9	109.40	-0.30	532		109.40	109.90		6.91	7.66	0.76	/B1/отозван	
НижегорОбл3	2 000 R	7.70	21.04.11		20.10.11	8.0	100.61		600		100.70	101.80		6.83	3.82	0.60	В+отозван/	
НижегорОбл4	2 700 R	8.00	24.05.11		17.11.12	21.2	101.11				101.00	101.70		7.06	3.92	1.10	В+отозван/	
ФФЗ 25063	30 000 R	6.20	11.05.11		09.11.11	8.7	101.23	0.01	203 898		101.23	101.28		4.52	1.53	0.67	BBB/Baa1/BBB	
ФФЗ 25064	45 000 R	11.90	20.04.11		18.01.12	11.0	106.51	-0.10	50 001		106.60	106.60		4.61	2.79	0.83	BBB/Baa1/BBB	
ФФЗ 25065	46 000 R	12.00	30.03.11		27.03.13	25.5	111.60	0.05	17 684		111.45	111.95		6.20	2.68	1.76	BBB/Baa1/BBB	
ФФЗ 25066	40 000 R	10.55	06.04.11		06.07.11	4.5	102.40	-0.06	100 001		102.40	102.51		4.03	2.57	0.35	BBB/Baa1/BBB	
ФФЗ 25067	45 000 R	11.30	20.04.11		17.10.12	20.1	108.74		3993 648		108.70	108.80		5.85	2.59	1.44	BBB/Baa1/BBB	
ФФЗ 25068	45 000 R	12.00	23.02.11		20.08.14	42.5	115.95	0.18	100 001		115.65	115.84		6.91	5.16	2.67	BBB/Baa1/BBB	
ФФЗ 25070	44 947 R	10.00	30.03.11		28.09.11	7.3	103.40		1698 419		103.37	103.44		4.23	4.82	0.55	BBB/Baa1/BBB	
ФФЗ 25071	80 000 R	8.10	01.06.11		26.11.14	45.8	103.51	-0.19	141 002		103.50	103.60		7.14	3.90	3.06	BBB/Baa1/BBB	
ФФЗ 25072	150 000 R	7.15	27.07.11		23.01.13	23.4	101.77	0.01	186 000		101.74	101.80		6.25	3.50	1.72	BBB/Baa1/BBB	
ФФЗ 25073	150 000 R	6.85	03.08.11		01.08.12	17.6	101.57	-0.01	361 179		101.56	101.59		5.78	3.36	1.32	BBB/Baa1/BBB	
ФФЗ 25075	128 008 R	6.88	20.07.11		15.07.15	53.5	98.75	0.05	18 001		98.61	98.75		7.35	3.47	3.58	BBB/Baa1/BBB	
ФФЗ 25076	29 811 R	7.10	15.09.11		13.03.14	37.2	100.73	-0.01	54 002		100.70	100.75		6.94	4.62	2.61	BBB/Baa1/BBB	
ФФЗ 25077	7 419 R	7.35	27.07.11		20.01.16	59.8	99.78	0.01	29 000		99.72	99.78		7.54	3.67	3.90	BBB/Baa1/BBB	
ФФЗ 25078	53 241 R	6.70	10.08.11		06.02.13	23.9	100.95		112 600		100.92	100.94		6.27	3.44	1.76	BBB/Baa1/BBB	
ФФЗ 26198	42 117 R	6.00	03.11.11		02.11.12	20.7	99.49		30 000		98.79	100.60		6.30	6.03	1.54	BBB/Baa1/BBB	
ФФЗ 26199	44 400 R	6.10	13.04.11		11.07.12	16.9	100.55	-0.05	607 101		100.55	100.59		5.80	1.51	1.26	BBB/Baa1/BBB	
ФФЗ 26200	50 000 R	6.10	20.04.11		17.07.13	29.2	99.67	-0.02	14 377		99.42	99.77		6.40	1.53	2.11	BBB/Baa1/BBB	
ФФЗ 26202	40 000 R	11.20	23.03.11		17.12.14	46.5	114.55	0.05	4896 783		114.40	114.78		7.02	2.44	2.95	BBB/Baa1/BBB	
ФФЗ 26203	111 461 R	6.90	10.08.11		03.08.16	66.3	97.85		135 702		97.75	98.05		7.52	3.52	4.29	BBB/Baa1/BBB	
ФФЗ 46002	62 000 R	8.00	10.08.11		08.08.12	17.8	102.29		417 263		102.50	103.00		5.59	3.90	0.89	BBB/Baa1/BBB	
ФФЗ 46014	29 145 R	7.00	09.03.11		29.08.18	91.5	99.41		163 999		91.00	100.00		7.23	3.51	5.26	BBB/Baa1/BBB	
ФФЗ 46017	80 000 R	7.00	11.05.11		03.08.16	66.3	98.20		4553 393		95.56	98.50		7.18	1.78	3.94	BBB/Baa1/BBB	
ФФЗ 46018	128 934 R	8.00	09.03.11		24.11.21	131.0	97.19		9 079		96.75	97.19		7.59	2.05	6.45	BBB/Baa1/BBB	
ФФЗ 46019	26 000 R		30.03.11		20.03.19	98.3	73.62		1604 762		71.40			7.78		4.86	BBB/Baa1/BBB	
ФФЗ 46020	116 911 R	6.90	10.08.11		06.02.36	309.3	90.45	1.86	2301 000		90.15	90.30		7.93	3.80	10.63	BBB/Baa1/BBB	
ФФЗ 46021	92 794 R	7.00	17.08.11		08.08.18	90.8	91.17		4065 624		89.29	91.50		7.42	3.83	5.32	BBB/Baa1/BBB	
РязОбл-01	2 100 R	8.80	02.06.11		27.11.14	45.8	101.45											



## Рынок еврооблигаций

Выпуск	Объем, млн	Купон, %	Дата			Месяцев до		Цена	Изм.	Торговый объем, шт	Котировки		Доходность, %			Дюр, лет	Рейтинг F/M/S	Сектор
			купона	оферты	погаш	офрт	погаш				покупка	продажа	офрт	погаш	текущ			
<b>ЕВРООБЛИГАЦИИ</b>																		
Promsvyazbank-13	150 \$	10.75	15.07.11	15.07.11	15.07.13	5.0	29.2	110.81	0.08				-14.44		4.85	0.43	BB-/Ba2/отозван	банки
Promsvyazbank-15	200 \$	12.75	27.05.11		27.05.15		51.9	116.25					8.15	5.48	3.27	BB-/Ba2/отозван	банки	
Promsvyazbank-16	200 \$	11.25	08.07.11		08.07.16		65.5	112.08	0.03				8.41	5.02	4.04	BB-/Ba2/отозван	банки	
Promsvyazbank-18	100 \$	12.50	31.07.11		31.01.18		84.5	109.95					11.34	5.68	4.59	BB-/Ba2/отозван	банки	
Raspadszkaya-12	300 \$	7.50	22.05.11		22.05.12		15.2									/B1/B+	сырьё	
RenCap-13	225 \$	13.00	01.04.11		01.04.13		25.7									B-/B1/B-	банки	
Rosbank-12	130 \$	9.00	01.07.11		01.07.12		16.5	102.50					7.03	4.39	1.25	BBB+/Baa3/BB+	банки	
Rosselkhozbank-12 CHF	150 C	6.26	30.04.11		30.04.12		14.5	103.03	-0.51				3.57	6.08	1.11	BBB/Baa1/	банки	
Rosselkhozbank-13	700 \$	7.18	16.05.11		16.05.13		27.2	107.57	0.06				3.62	3.34	2.04	BBB/Baa1/	банки	
Rosselkhozbank-13 RUB	30 000 R	7.50	25.03.11		25.03.13		25.4	100.58	0.01				7.19	3.73	1.86	BBB/Baa1/	банки	
Rosselkhozbank-14	750 \$	7.13	14.07.11		14.01.14		35.3	107.93	0.03				4.19	3.30	2.61	BBB/Baa1/	банки	
Rosselkhozbank-14-2	1 000 \$	9.00	11.06.11		11.06.14		40.2	114.04					4.39	3.95	2.85	BBB/Baa1/	банки	
Rosselkhozbank-16	500 \$	6.97	21.03.11	21.09.11	21.09.16	7.0	68.0	101.24	0.03			4.78	3.44	0.55	BBB/Baa1/	банки		
Rosselkhozbank-11	1 250 \$	6.30	15.05.11		15.05.17		75.8	102.93	0.00				5.73	3.06	5.04	BBB/Baa1/	банки	
Rosselkhozbank-18	1 000 \$	7.75	29.05.11		29.05.18		88.5	110.20	-0.04				6.00	3.52	5.53	BBB/Baa1/	банки	
RTM-11 CLN	125 \$	12.00	04.03.11		04.03.11		0.4										торговля	
RusHydro-15	20 000 R	7.88	28.04.11		28.10.15		57.0									/Baa3/BBB-	энергетика	
Russia-15	2 000 \$	3.63	29.04.11		29.04.15		50.9	99.76					3.69	1.82	3.81	BBB/Baa1/BBB	гос. бумаги	
Russia-18	3 466 \$	11.00	24.07.11		24.07.18		90.3	140.04	0.09				4.58	3.93	5.47	BBB/Baa1/BBB	гос. бумаги	
Russia-20	3 500 \$	5.00	29.04.11		29.04.20		111.8	99.13	-0.10				5.12	2.52	7.17	BBB/Baa1/BBB	гос. бумаги	
Russia-28	2 500 \$	12.75	24.06.11		24.06.28		211.1	172.71	0.25				5.96	3.69	9.15	BBB/Baa1/BBB	гос. бумаги	
Russia-30	21 218 \$	7.50	31.03.11		31.03.30		232.6	115.08	0.02	6000 000			4.87	3.26	5.45	BBB/Baa1/BBB	гос. бумаги	
RusStandard-11	350 \$	8.63	05.05.11		05.05.11		2.4	100.96	0.02				3.82	4.27	0.20	B+/Baa3/B+	банки	
RusStandard-15	200 \$	8.88	16.06.11		16.12.15		58.6	98.67	0.01				9.22	4.50	3.78	B+/Baa3/B+	банки	
RusStandard-16	200 \$	9.75	01.06.11		01.12.16		70.3	99.67	0.03				11.06	4.89	4.13	B+/Baa3/B+	банки	
RZD-17	1 500 \$	5.74	03.04.11		03.04.17		74.4									BBB/Baa1/BBB	транспорт	
Sberbank-11	750 \$	5.93	14.05.11		14.11.11		8.9	103.42	-0.02				1.22	2.87	0.71	BBB/Baa1/	банки	
Sberbank-13	500 \$	6.48	15.05.11		15.05.13		27.1	107.32	0.01				3.06	3.02	2.06	BBB/Baa1/	банки	
Sberbank-13-2	500 \$	6.47	02.07.11		02.07.13		28.7	107.37	0.01				3.20	3.01	2.18	BBB/Baa1/	банки	
Sberbank-14 CHF	400 C	3.50	12.11.11		12.11.14		45.3	101.38	0.10				3.08	3.45	3.48	BBB/Baa1/	банки	
Sberbank-15_07	1 500 \$	5.50	07.07.11		07.07.15		53.2	103.46	0.00				4.61	2.66	3.84	BBB/Baa1/	банки	
Sberbank-17	1 000 \$	5.40	24.03.11		24.09.17		80.2	100.67	0.02				5.28	2.68	5.38	BBB/Baa1/	банки	
Severstal-13	1 250 \$	9.75	29.07.11		29.07.13		29.6	112.65	-0.02				4.23	4.33	2.18	B+/Baa3/BB-	сырьё	
Severstal-14	375 \$	9.25	19.04.11		19.04.14		38.4	112.67	-0.01				4.87	4.11	2.70	B+/Baa3/BB-	сырьё	
Severstal-17	1 000 \$	6.70	25.04.11		25.10.17		81.3	100.36	-0.03				6.63	3.34	5.21	B+/Baa3/BB-	сырьё	
Sibirtelecom-11 CLN	90 \$	7.70	24.04.11		24.04.11		2.1									BB/	телеком	
SINEK-15	250 \$	7.70	03.08.11		03.08.15		54.1	106.71	0.22				5.96	3.61	3.75	BBB-/Ba1/	финансы	
Sovkomflot-17	800 \$	5.38	27.04.11		27.10.17		81.3									/B2/	транспорт	
Tatfondbank-12	0 \$	12.00	02.02.12		02.02.12		11.5									/B1/B	банки	
TMK-11	600 \$	10.00	29.07.11		29.07.11		5.3	103.02	0.00				3.01	4.85	0.43	/B1/B	производство	
TMK-18	500 \$	7.75	27.07.11		27.01.18		84.4	100.07	0.02				7.28	3.87	5.27	/B1/B	производство	
TNK-11	500 \$	6.88	18.07.11		18.07.11		4.9	102.27	0.00				1.29	3.36	0.41	BBB-/Baa2/BBB-	сырьё	
TNK-12	500 \$	6.13	20.03.11		20.09.12		19.2	104.31	0.01				3.30	2.94	1.47	BBB-/Baa2/BBB-	сырьё	
TNK-13	600 \$	7.50	13.03.11		13.03.13		25.0	108.73	0.01				3.10	3.45	1.87	BBB-/Baa2/BBB-	сырьё	
TNK-15	500 \$	6.25	02.08.11		02.02.15		48.1	106.31	-0.02				4.49	2.94	3.48	BBB-/Baa2/BBB-	сырьё	
TNK-16	1 000 \$	7.50	18.07.11		18.07.16		65.8	111.20	-0.07				5.10	3.37	4.46	BBB-/Baa2/BBB-	сырьё	
TNK-17	800 \$	6.63	20.03.11		20.03.17		74.0	106.77	-0.01				5.31	3.10	4.88	BBB-/Baa2/BBB-	сырьё	
TNK-18	1 100 \$	7.88	13.03.11		13.03.18		85.9	113.41	-0.04				5.55	3.47	5.34	BBB-/Baa2/BBB-	сырьё	
TNK-20	500 \$	7.25	02.08.11		02.02.20		108.9	109.00	0.01				5.94	3.33	6.62	BBB-/Baa2/BBB-	сырьё	
TransCapitalBank-17	100 \$	10.51	18.07.11		18.07.17		78.0									/B1/	банки	
TransCreditBank-11	350 \$	9.00	25.06.11		25.06.11		4.1									/Ba1/BB	банки	
Transneft-12	500 \$	6.10	27.06.11		27.06.12		16.4									/Baa1/BBB	сырьё	
Transneft-12-2	700 €	5.38	27.06.11		27.06.12		16.4									/Baa1/BBB	сырьё	
Transneft-13	600 \$	7.70	07.08.11		07.08.13		29.9									/Baa1/BBB	сырьё	
Transneft-14	1 300 \$	5.67	05.03.11		05.03.14		36.9									/Baa1/BBB	сырьё	
Transneft-18	1 050 \$	8.70	07.08.11		07.08.18		90.8									/Baa1/BBB	сырьё	
URSA-11-1	130 \$	12.00	30.06.11		30.12.11		10.4									B+/Baa3/	банки	
URSA-11-2	300 €	8.30	16.11.11		16.11.11		8.9									B+/Baa3/	банки	
UTK-13 CLN	3 500 R	9.00	04.06.11	04.06.11	04.06.13	3.0	27.8									/B1/B	телеком	
VEB-16 CHF	400 C	3.75	17.02.12		17.02.16		60.7									BBB/Baa1/BBB	банки	
VEB-17	600 \$	5.45	22.05.11		22.11.17		82.2									BBB/Baa1/BBB	банки	
VEB-20	1 600 \$	6.90	09.07.11		09.07.20		114.2									BBB/Baa1/BBB	банки	
VEB-25	1 000 \$	6.80	22.05.11		22.11.25		179.6									BBB/Baa1/BBB	банки	
Vimpelcom-11	300 \$	8.38	22.04.11		22.10.11		8.1	104.40	0.02				1.73	4.01	0.64	/Ba2/BB+	телеком	
Vimpelcom-13	1 000 \$	8.38	30.04.11		30.04.13		26.6									/Ba2/BB+	телеком	
Vimpelcom-16	600 \$	8.25	23.05.11		23.05.16		63.9	110.25	-0.05				5.95	3.74	4.22	/Ba2/BB+	телеком	
Vimpelcom-16_02_02	500 \$	6.49	02.08.11		02.02.16		60.2									/Ba2/BB+	телеком	
Vimpelcom-18	1 000 \$	9.13	30.04.11		30.04.18		87.5									/Ba2/BB+	телеком	
Vimpelcom-21	1 000 \$	7.75	02.08.11		02.02.21		121.1									/Ba2/BB+	телеком	
Vostok Express Bank-17	43 \$	11.00	27.06.11		27.06.17		77.3									/B2/	банки	
VTB N-W-15	400 \$	6.20	29.03.11		29.09.15		56.0	97.69	0.25				6.79	3.17	3.84	BBB/Baa1/	банки	
VTB-11	450 \$	7.50	12.04.11		12.10.11		7.8	103.59	-0.02				1.84	3.62	0.62	BBB/Baa1/		

# Департамент по операциям с долговыми инструментами

## Исполнительный директор, руководитель департамента

Борис Гинзбург, ginzburgbi@uralsib.ru

## Управление продаж и торговли

### Руководитель управления

Сергей Шемардов, she\_sa@uralsib.ru

### Управление продаж

Коррадо Таведжиа, taveggiac@uralsib.ru  
Елена Довгань, dov\_en@uralsib.ru  
Анна Карпова, karpovaam@uralsib.ru  
Екатерина Кочемазова, kochemazovaea@uralsib.ru  
Дмитрий Попов, popovdv@uralsib.ru  
Алексей Соколов, sokolovav@uralsib.ru  
Дэниэл Фельцман, feltsmad@uralsib.ru

### Управление торговли

Андрей Борисов, bor\_av@uralsib.ru  
Вячеслав Чалов, chalovvg@uralsib.ru  
Наталья Храброва, khrabrovann@uralsib.ru

### Корпоративные выпуски

Артемий Самойлов, samojlova@uralsib.ru  
Виктор Орехов, ore\_vv@uralsib.ru  
Дарья Сонюшкина, sonyushkinada@uralsib.ru  
Алексей Чекушин, chekushinay@uralsib.ru

### Управление по рынкам долгового капитала

### Региональные выпуски

Кирилл Иванов, ivanovkv@uralsib.ru  
Александр Маргеев, margeevas@uralsib.ru

### Сопровождение проектов

Гюзель Тимошкина, tim\_gg@uralsib.ru  
Галина Гудыма, gud\_gi@uralsib.ru  
Наталья Грищенко, grischenkovane@uralsib.ru  
Антон Кулаков, kulakovak@uralsib.ru

## Аналитическое управление

### Руководитель управления

Константин Чернышев, che\_kb@uralsib.ru

### Дирекция анализа долговых инструментов

Руководитель Дмитрий Дудкин, dudkindi@uralsib.ru

### Заместитель руководителя управления

Вячеслав Смольянинов, smolyaninovv@uralsib.ru

### Долговые обязательства

Дмитрий Дудкин, dudkindi@uralsib.ru  
Надежда Мырסיкова, myrsikovav@uralsib.ru  
Мария Радченко, radchenkomg@uralsib.ru  
Ольга Стерина, sterinaoa@uralsib.ru  
Юрий Голбан, golbanyv@uralsib.ru

### Нефть и газ

Алексей Кокин, kokinav@uralsib.ru  
Юлия Новиченкова, novichenkova@uralsib.ru

### Стратегия/Политика

Крис Уифер, cwaefer@uralsib.ru  
Вячеслав Смольянинов, smolyaninovv@uralsib.ru  
Леонид Слипченко, slipchenkola@uralsib.ru

### Электроэнергетика

Матвей Тайц, tai\_ma@uralsib.ru  
Александр Селезнев, seleznevae@uralsib.ru

### Экономика

Алексей Девятов, devyatovae@uralsib.ru  
Наталья Майорова, mai\_ng@uralsib.ru  
Ольга Стерина, sterinaoa@uralsib.ru

### Металлургия/Горнодобывающая промышленность

Дмитрий Смолин, smolindv@uralsib.ru  
Николай Сосновский, sosnovskyno@uralsib.ru

### Банки

Леонид Слипченко, slipchenkola@uralsib.ru  
Наталья Майорова, mai\_ng@uralsib.ru  
Наталья Березина, berezinana@uralsib.ru

### Телекоммуникации/Медиа/ Информационные технологии

Константин Чернышев, che\_kb@uralsib.ru  
Константин Белов, belovka@uralsib.ru

### Анализ рыночных данных

Вячеслав Смольянинов, smolyaninovv@uralsib.ru  
Василий Дегтярев, degtyarevwm@uralsib.ru  
Дмитрий Пуш, pushds@uralsib.ru

### Минеральные удобрения/ Машиностроение/Транспорт

Анна Куприянова, kupriyanovaa@uralsib.ru  
Ирина Иртегова, irtegovais@uralsib.ru

### Потребительский сектор/Недвижимость

Тигран Оганесян, hovhannisyan@uralsib.ru  
Александр Шелестович, shelestoviav@uralsib.ru

## Редакционная группа

### Английский язык

Джон Уолш (англ. яз.), walshj@uralsib.ru,  
Тимоти Халл, hallt@uralsib.ru  
Пол Де Витт, dewittpd@uralsib.ru  
Хиссам Латиф, latifh@uralsib.ru

### Русский язык

Андрей Пятигорский, pya\_ae@uralsib.ru  
Евгений Гринкруг, grinkruges@uralsib.ru  
Ольга Симкина, sim\_oa@uralsib.ru  
Анна Разинцева, razintsevaav@uralsib.ru

### Дизайн

Ангелина Шабаринова, shabarinovav@uralsib.ru

Настоящий бюллетень предназначен исключительно для информационных целей. Ни при каких обстоятельствах он не должен использоваться или рассматриваться как оферта или предложение делать оферты. Несмотря на то что данный материал был подготовлен с максимальной тщательностью, УРАЛСИБ не дает никаких прямых или косвенных заверений или гарантий в отношении достоверности и полноты включенной в бюллетень информации. Ни УРАЛСИБ, ни агенты компании или аффилированные лица не несут никакой ответственности за любые прямые или косвенные убытки от использования настоящего бюллетеня или содержащейся в нем информации. Все права на бюллетень принадлежат ООО «УРАЛСИБ Кэпитал», и содержащаяся в нем информация не может воспроизводиться или распространяться без предварительного письменного разрешения. © УРАЛСИБ Кэпитал 2011