

## Рублевые выпуски

YTM, %	знач.	Изменение, б.п.		YTD
		за ден.	за мес.	
ОФЗ 46020	8.0	-	(14)	8
Газпром-11	7.3	-	(21)	(27)
Вымпелком-6/7	8.7	-	7	25

## Сырьевые рынки

	знач.	Изменение, %		YTD
		за ден.	за мес.	
Золото, \$/унция	1 410.6	-	5.5	(0.7)
Urals, \$/барр.	109.7	-	14.5	19.0
S&P Металлы, инд.	2 050.8	-	3.3	2.9
S&P C/x прод., инд.	875.8	-	1.6	6.0

## Денежный рынок

RUB млрд.	знач.	Изменение		YTD
		за ден.	за мес.	
РЕПО в ЦБ	1.8	(0.0)	(6.5)	-
Корсчета	517.7	(116.9)	(2.6)	(477.0)
Депозиты в ЦБ	642.3	(41.9)	(12.3)	9.1

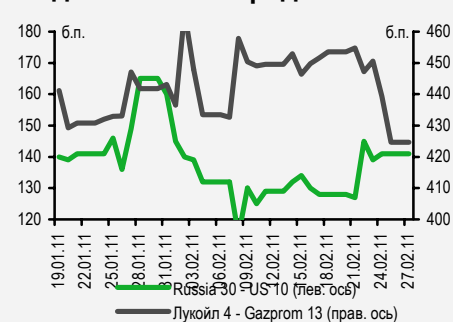
	знач.	Изменение, б.п.		YTD
		за ден.	за мес.	
NDF 1Y, %	4.81	-	(21)	(10)
MOSPrime O/N, %	3.01	-	10	126

USD RUB	знач.	Изменение, %		YTD
		за ден.	за мес.	
	28.89	-	(3.0)	(5.4)

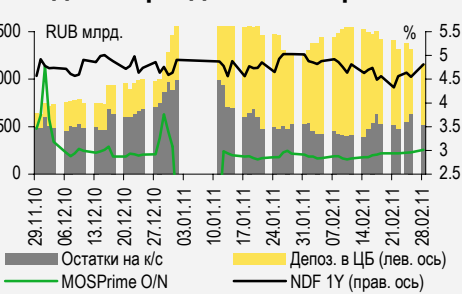
## Индексы

б.п.	знач.	Изменение, б.п.		YTD
		за ден.	за мес.	
Russia 30 - UST 10	141.0	-	(24)	(12)
EMBI + Spread	301.0	-	(4.3)	12.4

## Индикативные спреды



## Индикаторы денежного рынка



Источники: РТС, ММВБ, Bloomberg, оценки УРАЛСИБа

## СТРАТЕГИЯ

### ВНЕШНИЙ РЫНОК

На предстоящую неделю намечена публикация достаточно большого объема экономической статистики. Сегодня будут опубликованы данные по доходам и расходам населения США за январь, во второй половине недели ожидается большое число данных по рынку труда – по уровню безработицы и численности занятых в экономике США. ..... *стр. 2*

### ВНУТРЕННИЙ РЫНОК

ЦБ пошел на заметное ужесточение денежно-кредитной политики, подняв все ставки. Реакция вторичного рынка была умеренной, повышение ставок в первую очередь будет неблагоприятно для эмитентов третьего эшелона при первичном размещении облигаций. На текущей неделе Минфин доразместит вместо ОФЗ 26203 на 20 млрд руб. ОФЗ 26204. .... *стр. 2*

## ДЕНЕЖНЫЙ РЫНОК

Налоговые платежи снизили уровень ликвидности. Мы ожидаем, что сегодня эта тенденция сохранится, поскольку компаниям предстоит выплаты по налогу на прибыль. Ставка MosPrime по однодневным кредитам достигла максимума с начала года. ЦБ повысил ставку рефинансирования на 25 б.п. до 8% с сегодняшнего дня, что может способствовать дальнейшему росту процентных ставок по МБК, а также укреплению рубля. .... *стр. 3*

## МАКРОЭКОНОМИКА

Центробанк принял меры по ужесточению денежно-кредитной политики, подняв ставку рефинансирования и нормы резервирования. По нашему мнению, курс на ужесточение денежно-кредитной политики будет продолжен, и ставка рефинансирования к концу года достигнет 9%. .... *стр. 4*

По итогам 2010 г. совокупный объем иностранных инвестиций в российскую экономику вырос на 40,1% и достиг 114,7 млрд долл. Мы оставляем в силе свой прогноз иностранных инвестиций по итогам 2011 г. на уровне 98 млрд долл. и ожидаем увеличения прямых иностранных инвестиций на 132,6% до 323,1 млрд долл. .... *стр. 4*

## КОРПОРАТИВНЫЕ СОБЫТИЯ

### БАШНЕФТЬ (NR)

Правительство РФ официально выдало Башнефти лицензию на месторождения имени Требса и Титова. В пятничном интервью Интерфаксу президент Башнефти Виктор Хорошавцев осветил планы компании на ближайшее будущее. .... *стр. 6*

### ЕВРАЗ (В/В2/В+)

Сегодня «Коммерсант» сообщил о том, что Евраз планирует продать свою долю в Распадской. Представители обеих компаний от комментариев отказались. Мы полагаем, что на данном этапе делать выводы рано, тем более что ни перед Евразом, ни перед Распадской вопрос привлечения денежных средств/инвесторов в настоящий момент остро не стоит. Мы не ожидаем, что новость окажет влияние на котировки облигаций компаний и продолжаем рекомендовать к покупке длинные рублевые выпуски Евраза. .... *стр. 6*

## ВКРАТЦЕ

Ставка первого купона по выпуску облигаций УВЗ-02, размещение которого на ММВБ состоится завтра, установлена на уровне 8,95%, что соответствует доходности в размере 9,14% к оферте через 2,5 года. *Интерфакс.*

Ставка первого купона по выпуску облигаций УОМЗ-03, размещение которого на ММВБ состоится сегодня, установлена на уровне 10,5%, что соответствует доходности в размере 10,76% к оферте через 1,5 года. *Интерфакс.*

## RUSSIAN INFORMER

Новости и комментарии, относящиеся к рынку акций, см. в нашем ежедневном издании **Russian Informer**.

## СТРАТЕГИЯ

### Внешний рынок

**Уменьшение опасений относительно поставок нефти.** На текущую неделю намечена публикация достаточно большого числа экономических индикаторов. Сегодня будут обнародованы данные о доходах и расходах населения США за январь – консенсус-прогноз агентства Bloomberg предполагает рост тех и других на 0,4%. Во второй половине недели ожидается большой объем статистики по рынку труда США, в частности данные об уровне безработицы и численности занятых в экономике. В Европе наиболее важными представляются показатели инфляции еврозоны за январь. В пятницу опасения относительно возможного дефицита нефти из-за продолжающихся беспорядков в Ливии уменьшились благодаря заявлению Саудовской Аравии, что члены ОПЕК смогут компенсировать падение поставок из Ливии, не допустив нехватки «черного золота». Эта притормозило стремительный рост цен на нефть, наблюдавшийся в последние дни – нефть Brent в пятницу котировалась у отметки 112 долл./барр. Существенному улучшению настроений инвесторов способствовало и заявление президента США Барака Обамы о том, что рынки справятся с ситуацией, возникшей из-за кризиса в Ливии. На этом фоне пятница завершилась уверенным ростом ведущих мировых рынков: по итогам торговой сессии ведущие индексы повысились в среднем более чем на 1%. Оптимизма не убавил и пересмотр оценки роста ВВП США за IV квартал 2010 г. в сторону понижения – с 3,2% до 2,8%

**Российские еврооблигации пользовались высоким спросом.** В пятницу спред индикативного суверенного выпуска Russia'30 к 10UST расширился до 141 б.п., при том что цена маги выросла на 8 б.п. до 115,24% от номинала, что можно объяснить опережающим снижением доходностей американских гособлигаций из-за пересмотра данных по ВВП США за IV квартале прошлого года. На фоне высоких цен на нефть и снижения напряженности (что заметно по снижению CDS на российские обязательства) высоким спросом пользовались и корпоративные еврооблигации. Особо отметим длинные выпуски Газпрома, подорожавшие в среднем на 50–80 б.п. У металлургов больше всего прибавили в цене бумаги Евраз – приблизительно на 35–50 б.п. Среди банков следует выделить ВТБ, длинные бумаги которого подросли на 20–90 б.п. На азиатских площадках сегодня утром наблюдается преимущественно положительная динамика.

*Юрий Голбан, golbanyv@uralsib.ru*

### Внутренний рынок

**ЦБ поднял ставки.** В пятницу состоялось очередное заседание совета директоров ЦБ, по итогам которого было решено принять более радикальные действия по обузданию инфляции и повысить все ключевые ставки на 0,25%: ставку рефинансирования – до 8,0%, ставку по депозитам – до 3,0%, ставку РЕПО – до 5,25%, а также поднять норму резервирования по обязательствам перед нерезидентами с 3,5% до 4,5%, а по другим обязательствам – с 3,0% до 3,5%. Повышение ставки рефинансирования давно ожидалось рынком, но то, что ЦБ поднял и другие ставки, стало для нас сюрпризом. По итогам двух предыдущих заседаний ЦБ уже повышал нормы резервирования и ставки по депозитам, однако этих мер, на наш взгляд, было явно недостаточно для борьбы с инфляцией. Рынок был также готов к повышению ставок, что подтверждается отсутствием сколько-нибудь негативной реакции со стороны участников. Если на вторичном рынке повышение ставок никак не отразилось, то на первичном ужесточение денежно-кредитной политики ЦБ будет ощутимым, особенно для эмитентов из третьего эшелона, которым будет теперь сложнее привлекать заимствования. Мы считаем, что инфляционное давление будет оставаться высоким, и, учитывая наш прогноз по инфляции на конец года (9,5%), ожидаем дальнейшего ужесточения денежно-кредитной политики ЦБ, в частности повышения ставки рефинансирования до 9% к концу года.

**Ждем аукциона ОФЗ.** В среду Минфин проведет аукцион по размещению ОФЗ, а две недели назад принял решение вместо изначально планировавшегося размещения ОФЗ 26204 с погашением 15 марта 2018 г. на 20 млрд руб. доразместить ОФЗ 26203 с погашением 3 августа 2016 г., также на 20 млрд руб. Дебют семилетних ОФЗ 26204 был отложен уже второй раз – первый раз это случилось в начале февраля. Теперь Минфин решил доразместить выпуск ОФЗ 26203, так как в минувший четверг разместил семилетние рублевые евробонды на 40 млрд руб. В последний раз ОФЗ 26203 доразмещались в ноябре прошлого года, кроме того, Минфин указал на возможность увеличения объема предложения, если на облигации будет предъявлен высокий спрос. Мы думаем, что так и случится, поскольку ОФЗ 26203, торгующиеся с премией в размере приблизительно 30 б.п. к кривой доходностей ОФЗ, – одни из наиболее привлекательных бумаг в госсекторе, но, разумеется, многое будет зависеть от ориентиров, которые Минфин опубликует накануне аукциона.

*Ольга Стерина, sterinaoa@uralsib.ru*

## ДЕНЕЖНЫЙ РЫНОК

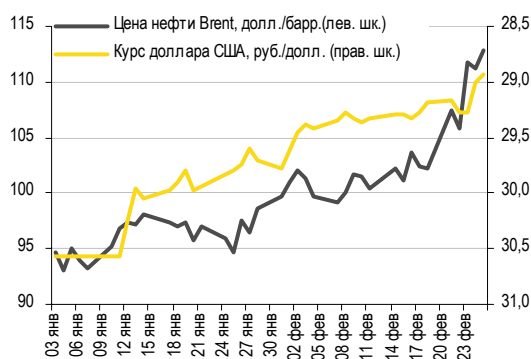
### Налоговые выплаты снижают ликвидность

Сегодня компаниям предстоят выплаты по налогу на прибыль, что должно еще немного снизить уровень ликвидности и поднять ставки по МБК. Центробанк с сегодняшнего дня повысил ставку рефинансирования на 25 б.п. до 8%, что также будет способствовать повышению ставок межбанковского кредитования.

Остатки на корсчетах кредитных учреждений в ЦБ снизились на 116,9 млрд руб. до 517,7 млрд руб., а депозиты сократились на 41,9 млрд руб. до 642,3 млрд руб. Ставка MosPrime по однодневным кредитам выросла на 5 б.п. до 3,01%, достигнув тем самым самого высокого уровня с начала года.

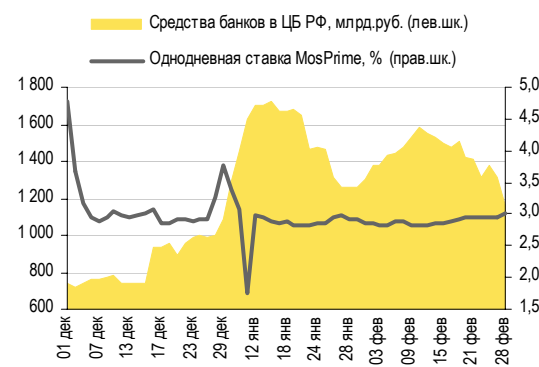
Рубль продолжает укрепляться на фоне растущих цен на нефть. Стоимость бивалютной корзины снизилась до минимального уровня с середины мая 2010 г. и составила 33,83 руб. Курс доллара на ММВБ в пятницу упал на 7 копеек до 28,94 руб./долл., а курс евро снизился на 16 копеек до 39,81 руб./евро. Сегодня поддержку рублю окажут высокие цены на нефть (Brent стоит более 113 долл./барр.), а также оптимизм на мировых фондовых рынках. Повышение ставки рефинансирования также обеспечит поддержку российской валюте. Таким образом, в ближайшей перспективе мы ожидаем дальнейшего укрепления рубля. Сегодня курс доллара к рублю, возможно, будет находиться в диапазоне 28,80–28,85 руб./долл.

### Курс руб./долл. и цена барреля нефти Brent, долл.



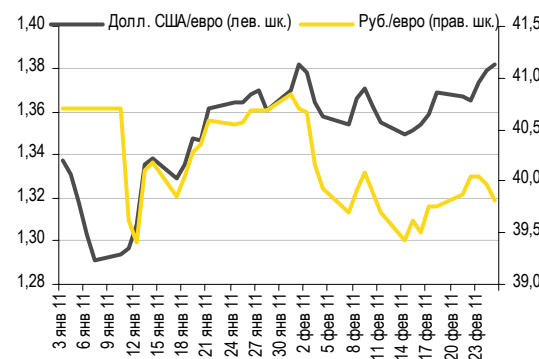
Источники: Bloomberg, ММВБ

### Совокупные средства банков в ЦБ РФ, млрд руб., и однодневная ставка MosPrime, %



Источники: ЦБ РФ

### Курс евро относительно доллара США и рубля



Источники: Bloomberg, ММВБ

Леонид Слипченко, [slipchenkola@uralsib.ru](mailto:slipchenkola@uralsib.ru)  
 Наталья Майорова, [mayorovang@uralsib.ru](mailto:mayorovang@uralsib.ru)  
 Наталия Березина, [berezinana@uralsib.ru](mailto:berezinana@uralsib.ru)

## МАКРОЭКОНОМИКА

### ЦБ ужесточает денежно-кредитную политику

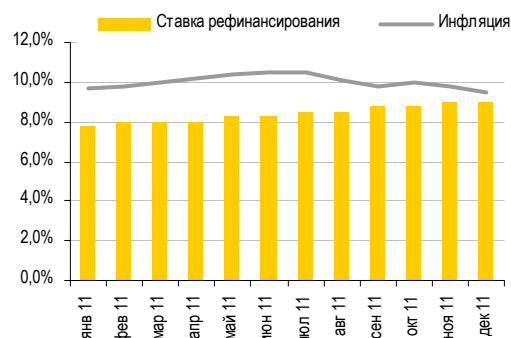
**ЦБ повышает ключевые ставки и нормы резервирования...** В пятницу ЦБ РФ поднял ставку рефинансирования на 25 б.п. с 7,75% до 8% и повысил нормы резервирования на 50–100 б.п. Большинство других ключевых ставок, включая ставки по кредитам и депозитам, также были увеличены на 25 б.п. Повышение ставок ожидалось нами: в последнее время ЦБ заявлял о том, что растущая инфляция вызывает его озабоченность.

**...в ответ на январский всплеск инфляции.** Действия, предпринятые ЦБ, стали реакцией на резкое ускорение инфляции в последние месяцы. Несмотря на увеличение темпов роста потребительских цен, ЦБ не торопился с принятием решительных мер: в декабре 2010 г. его единственным шагом в данном направлении стало повышение ставок по депозитам на 25 б.п., а в январе 2011 г. были увеличены резервные требования (на 50–100 б.п.). Как следствие, в январе инфляция достигла 2,4% месяц к месяцу и 9,6% год к году. Ускорение инфляции объясняется ростом цен на продовольствие и мягкой денежно-кредитной политикой регулятора, направленной на предотвращение «чрезмерного» укрепления рубля. За первые три недели февраля инфляция достигла 0,7%, или 9,7% год к году. Такая динамика в конце концов вынудила ЦБ повысить ставки и одновременно увеличить нормы резервирования: последние теперь составляют 4,5% по обязательствам банков перед юридическими лицами нерезидентами и 3,5% по всем прочим обязательствам.

**К концу года ставка рефинансирования вырастет до 9%.** Хотя ужесточение денежной политики мы расцениваем как позитивный шаг, который будет способствовать сдерживанию инфляции, принятых мер, по нашему мнению, недостаточно, чтобы удержать ее в рамках заданного на 2011 г. целевого диапазона 7–8%. Для достижения этой цели необходимо дальнейшее увеличение ставок, в том числе ставка рефинансирования должна вырасти до 12–15%. В то же время мы считаем, что ЦБ не пойдет на дальнейшее повышение ставок, опасаясь помешать экономическому росту. Таким образом, наш прогноз ставки рефинансирования на конец текущего года остается неизменным и составляет 9%. Тем не менее как нынешнее, так и будущие повышения ставок ЦБ неизбежно приведут к соответствующему увеличению ставок коммерческих банков, и, как следствие, зафиксированная в январе 2011 г. средняя ставка по кредитам в размере 8,6% станет историческим минимумом для данного индикатора.

### Ужесточение денежной политики будет продолжаться

Динамика ставки рефинансирования ЦБ и инфляции в 2011 г. (прогноз), % год к году



Источники: Росстат, оценка УРАЛСИБа

### По итогам 2010 г. объем иностранных инвестиций составил 114,7 млрд долл., превысив прогнозы

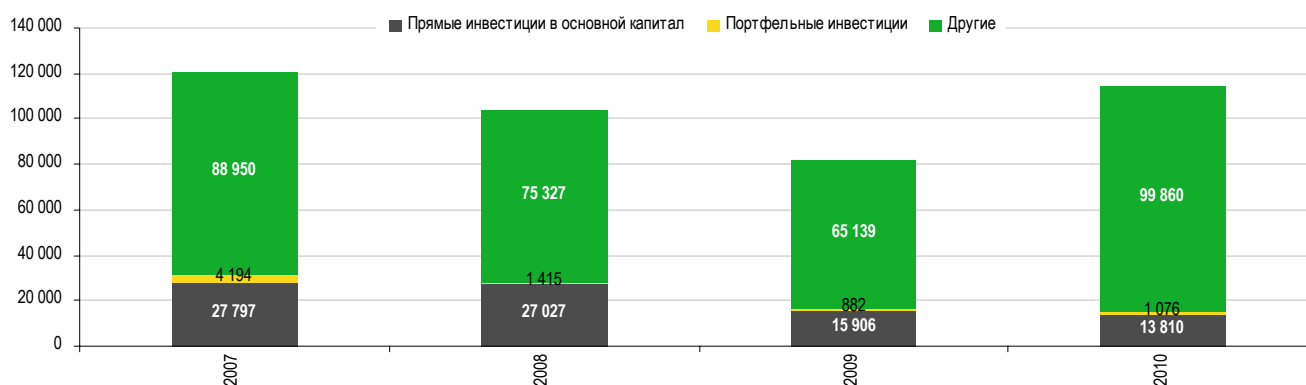
**Объем прямых инвестиций почти достиг докризисного уровня.** В минувшую пятницу Росстат опубликовал данные об иностранных инвестициях, согласно которым по итогам 2010 г. их совокупный объем вырос на 40,1% до 114,7 млрд долл. Объем прямых иностранных инвестиций при этом сократился на 13,2% до 13,8 млрд долл., «прочих» инвестиций (из которых более 90% приходилось на долю кредитов, привлеченных российскими компаниями) – увеличился сразу на 53,3% до 99,9 млрд долл. Ввиду резкого увеличения «прочих» иностранных инвестиций в IV квартале 2010 г. их показатель по итогам года превысил наш прогноз (предполагавший падение совокупного объема инвестиций на 7,8% до 75,5 млрд долл., а прямых иностранных инвестиций – на 18,9% до 12,9 млрд долл.). Таким образом, совокупный объем иностранных инвестиций достиг почти предкризисного уровня (120,9 млрд долл. в 2007 г.).

**Главным объектом инвестиций стал финансовый сектор.** В IV квартале 2010 г. наблюдалась чрезвычайно высокая инвестиционная активность: объем иностранных инвестиций вырос на 293% квартал к кварталу и на 147% год к году за счет впечатляющей динамики «прочих» инвестиций (рост на 334% квартал к кварталу и 187% год к году). Объем прямых иностранных инвестиций увеличился на 102% по сравнению с предыдущим кварталом (но снизился на 5% относительно уровня годичной давности), а объем иностранных портфельных инвестиций возрос на 26,6% квартал к

кварталу. В 2010 г. самая большая доля совокупных иностранных инвестиций была направлена в финансовый сектор, обрабатывающий сектор привлек 28,9%, добывающий – 12,1%, сектор недвижимости – 11,6% от их общего объема. Лидерами по привлечению иностранных кредитов («прочие» инвестиции) стали финансовый сектор (37%, обрабатывающие отрасли (28,4%), коксохимическая и нефтехимическая отрасли (13,2%) и добывающий сектор (11,8%). В IV квартале 2010 г. четыре российских банка (ВЭБ, ВТБ, Сбербанк и НОМОС-БАНК) разместили еврооблигации на общую сумму почти 4 млрд долл. При этом российский банковский сектор привлек синдицированные кредиты почти на ту же сумму.

### По итогам 2010 г. совокупные иностранные инвестиции почти достигли предкризисного уровня

Объем и структура иностранных инвестиций в Россию, млн долл.



Источники: Росстат

**В 2011 г. объем прямых иностранных инвестиций превысит докризисный уровень.** В тройку стран – лидеров по прямым иностранным инвестициям в российскую экономику вошли Великобритания (35,5%), Нидерланды (9,3%) и Германия (9,1%). Мы полагаем, что увеличение объема «прочих» инвестиций в IV квартале 2010 г. (большая часть которых была представлена краткосрочными кредитами) было связано с притоком спекулятивного капитала ввиду большого объема свободной ликвидности за рубежом и в 2011 г. рост подобных инвестиций замедлится. Исходя из этого, мы оставляем в силе свой прогноз совокупного объема иностранных инвестиций по итогам 2011 г. на уровне 98 млрд долл., но ожидаем существенного изменения их структуры, в частности динамичного роста прямых иностранных инвестиций, объем которых увеличится на 132,6% и достигнет 32,1 млрд долл., таким образом, превысив докризисный уровень.

Алексей Девятов, [devyatovae@uralsib.ru](mailto:devyatovae@uralsib.ru)  
Ольга Стерина, [sterinaoa@uralsib.ru](mailto:sterinaoa@uralsib.ru)

## КОРПОРАТИВНЫЕ СОБЫТИЯ

### Башнефть (NR)

#### Интервью президента Башнефти о планах на ближайшее будущее

**Башнефть наконец получила месторождения.** Согласно пресс-релизу компании, в пятницу, правительство РФ (Роснедра) официально выдало Башнефти лицензию на месторождения имени Требса и Титова в Ненецком автономном округе. Лицензия предоставляется на 25 лет, из которых пять лет отводится на геологоразведочные работы. Получив эти месторождения с запасами категории ABC1+C2, оцениваемыми в 140 млн т, компания увеличит свои запасы приблизительно на треть – до 620 млн т.

**Рост капвложений и замедление роста.** Также в пятницу Интерфакс опубликовал интервью с президентом Башнефти Виктором Хорошавцевым, в котором тот осветил планы компании на будущее. Наибольший интерес, на наш взгляд, представляет следующая информация.

- В отношении месторождения им. Требса и Титова Хорошавцев сообщил, что в нынешнем году расходы на проектно-изыскательские работы составят 5–6 млрд руб. Компания планирует начать пробную эксплуатацию месторождений в 2014 г., а промышленную – в 2015 г. Скорее всего, месторождения будут разрабатываться в партнерстве с другими компаниями, но с кем и на каких условиях, пока неизвестно. Наиболее вероятными кандидатами нам представляются индийская ONGC, с которой АФК «Система» недавно подписала соглашение о партнерстве, и ЛУКОЙЛ, к инфраструктуре которого должны будут подключаться месторождения.
- В ближайшие годы темпы роста снизятся. В 2011 г. компания планирует увеличить добычу на 3,5% по сравнению с 2010 г. – до 14,7 млн т., а EBITDA, по ее прогнозу, вырастет на 2,5–3%. Как мы поняли, до ввода в эксплуатацию месторождений им. Требса и Титова годовой уровень добычи составит около 15 млн т.
- Рост капвложений в 2011 г. до 30 млрд руб. без учета расходов на месторождения Требса и Титова. Основная часть инвестиций будет направлена на модернизацию НПЗ с повышением стандартов качества и увеличением выхода светлых нефтепродуктов, а также на развитие коммерческого блока (оптовые и розничные продажи), в том числе путем покупки существующих сетей.

**Мы придерживаемся нейтральной точки зрения на облигации компании.** Премия к сопоставимым по дюрации бумагам материнской компании Башнефти АФК «Система» находится на локальных минимумах и составляет около 40 б.п. Мы считаем, что потенциала роста бумаг ограничен из-за риска увеличения долга на фоне инвестиций в месторождения и потенциального присоединения Русснефти, а также относительно невысокой прозрачности (неполная отчетность по МСФО).

*Юрий Голбан, golbanyv@uralsib.ru*

### Евраз (В/В2/В+)

#### Евраз продает свою долю Распадской?

**Подробностей пока нет, вероятность закрытия сделки в ближайшее время мы оцениваем как низкую.** Сегодня «Коммерсант» сообщил о том, что Евраз планирует продать свою долю в угольной компании «Распадская». Учитывая текущую капитализацию Распадской, Евраз может выручить от продажи своего 40-процентного пакета порядка 2,4 млрд долл. Представители Евраза и Распадской отказались от комментариев по этому вопросу. Подробностей о том, каким образом будет структурирована сделка, также нет. Мы полагаем, что на данном этапе делать выводы рано, тем более что ни перед Евразом, ни перед Распадской вопрос привлечения денежных средств/инвесторов в настоящий момент остро не стоит. Соответственно, едва ли можно ожидать, что о заключении сделки будет объявлено в ближайшее время.

**Ликвидная позиция Евраза заметно укрепилась, необходимости продавать акции у компании нет.** Мы полагаем, что решение продать акции Распадской может быть связано скорее с планами акционеров Евраза инвестировать в другие проекты, поскольку ликвидная позиция группы Евраз, еще не так давно довольно слабая, в настоящий момент не вызывает опасений. Совсем недавно компания сообщила, что в 2011 г. ей предстоит погасить лишь около 628 млн долл, в то время как на 30 сентября 2010 г. краткосрочный долг компании с погашением в ближайшие 12 месяцев составлял около 1,4 млрд долл. Заметим, что на конец III квартала объем денежных средств на балансе Евраза равнялся примерно 700 млн долл., что превышает объем кредитов к погашению в 2011 г. Что касается долга, срок погашения которого

наступает в 2012 г. , то его объем весьма скромнен – лишь около 300 млн долл. при суммарном долге на начало 2011 г. в размере 8,3 млрд долл.

**Рублевые облигации Евраза остаются привлекательными.** Выпуски Евраза торгуются с доходностью в диапазоне 7,8–9,2% в зависимости от срочности, предлагая премию к ОФЗ, равную 170–200 б.п. Мы рекомендуем покупать длинные выпуски – ЕвразХолдинг Финанс 2 и ЕвразХолдинг Финанс 4 (УТР 9,2% @ октябрь 2015 г.), торгующиеся сейчас на одном уровне с выпусками Мечела (B1), тогда как справедливым был бы дисконт по доходности. Также мы считаем, что укрепление кредитного профиля Евраза не должно остаться незамеченным для рейтинговых агентств, и ожидаем положительных действий в отношении кредитных рейтингов компании.

*Мария Радченко, radchenkomg@uralsib.ru*

## КАЛЕНДАРЬ ПРЕДСТОЯЩИХ СОБЫТИЙ

### Долговой рынок

28 февраля	Размещение УОМЗ-03 (1,5 млрд руб.). Оферта ТГК-6-Инвест-1 (2 млрд руб.). Погашение Мортон-PCO-1 (0,5 млрд руб.).
1 марта	Размещение УВЗ-02 (3 млрд руб.). Погашение Восток-Сервис-Финанс БО-1 (1 млрд руб.).
2 марта	Доразмещение ОФЗ-26203 (20 млрд руб.). Оферта Макромир-Финанс-1 (1 млрд руб.).
3 марта	Размещение ММК БО-04 (5 млрд руб.). Размещение РУСАЛ Братск-07 (15 млрд руб.). Размещение СБ Банк-БО-01 (2 млрд руб.). Оферта Рыбинский кабельный завод-1 (1 млрд руб.). Погашение Финансы-А.П.И.-1 (0,435 млрд руб.). Погашение Градострой-Инвест-1 (0,45 млрд руб.).
4 марта	Размещение Магнит БО-05 (5 млрд руб.). Погашение Куйбышевазот-инвест-02 (2 млрд руб.). Погашение Банк Москвы-2011 (250 млн CHF.). Погашение РТМ-2011 (140 млн долл.).
9 марта	Размещение Национальный стандарт-01 (1,5 млрд руб.). Оферта Татфондбанк-6 (2 млрд руб.). Оферта МБРР-4 (5 млрд руб.). Оферта РМП Холдинг-1 (0,8 млрд руб.). Погашение ОСМО Капитал-1 (1 млрд руб.). Погашение Башкирэнерго-3 (1,5 млрд руб.). Погашение ПЧРБ-Финанс-1 (1,25 млрд руб.).
10 марта	Оферта МБРР-2016 (60 млн долл.).
11 марта	Оферта ВолгаТелеком-4 (3 млрд руб.).
14 марта	Оферта Восточный Экспресс Банк БО-1 (1 млрд руб.).
15 марта	Размещение Полипласт-02 (0,8 млрд руб.). Оферта М-Индустрия-2 (1,5 млрд руб.). Погашение Альфа-Банк-2011-А (250 млн долл.). Погашение МКБ-4 (2 млрд руб.). Погашение Еврокоммерц-5 (5 млрд руб.).
17 марта	Оферта ТехноНИКОЛЬ-Финанс-2 (3 млрд руб.). Погашение Главстрой-Финанс-2 (4 млрд руб.). Погашение Дикси – Финанс-1 (3 млрд руб.).
18 марта	Оферта ДГК-1 (5 млрд руб.). Оферта Нижне-Ленское-Инвест-3 (1 млрд руб.). Оферта Северная казна-2 (1,5 млрд руб.).
22 марта	Погашение ТД Спартак-Казань-2 (1 млрд руб.).
23 марта	Оферта Сатурн-2 (2 млрд руб.). Погашение Радионет-2 (1 млрд руб.).
26 марта	Погашение МОИТК-2 (4 млрд руб.).
27 марта	Погашение ГАЗ-сервис-1 (30 млрд руб.).
28 марта	Погашение Группа Магнезит-2 (2,5 млрд руб.).
29 марта	Оферта Татфондбанк-5 (2 млрд руб.).
30 марта	Оферта АРТУГ-2 (0,5 млрд руб.). Оферта Метрострой Инвест-1 (1,5 млрд руб.).
31 марта	Оферта Элис-2 (0,5 млрд руб.). Погашение Аркада-3 (1,2 млрд руб.).

### Денежный рынок

28 февраля	Выплата налога на прибыль
------------	---------------------------

## КАЛЕНДАРЬ ОФЕРТ

Дата оферты	Выпуск	Объем выпуска, млн руб.	Цена оферты, %	Ставка предыдущег о купона, %	Новая ставка купона, %	Дата следующей оферты / погашения
28.02.11	ТГК-6-Инвест-1	2 000	100	10,5	7,5	21 февраля 2011
02.03.11	Макромир-Финанс-1	1 000	100	7,75	7,75	6 июля 2011
03.03.11	Рыбинский кабельный завод-1	1 000	100	0,01	-	дефолт
09.03.11	Татфондбанк-6	2 000	100	11,2	8,75	28 февраля 2012
10.03.11	МБРР-2016	\$60 mln	100CALL	8,75	UST+150	10 марта 2016
11.03.11	ВолгаТелеком-4	3 000	100	12,0	6,65	3 сентября 2013
14.03.11	КБ Восточный, БО-1	3 000	100	12,5	7,5	7 марта 2013
15.03.11	М-Индустрия-2	1 500	100	10,75	10,75	19 апреля 2011
17.03.11	ТехноНИКОЛЬ-Финанс-2	3 000	100	7,0	-	-
	ДГК-1	5 000	100	10,5	7,75	8 марта 2013
18.03.11	Нижне-Ленское-Инвест-3	1 000	102,15	14,0	14,0	19 июля 2011
	Северная казна-2	1 500	100	1,0	1,0	-
23.03.11	Сатурн-2	2 000	100	11,0	-	-
29.03.11	Татфондбанк-5	2 000	100	11,0	-	-
	АРТУГ-2	500	100	16,0	-	-
30.03.11	Метрострой Инвест-1	1 500	100	7,0	-	-
31.03.11	Эллис-2	500	100	18,5	-	-

## Рынок рублевых облигаций

Выпуск	Объем, млн	Купон, %	Дата			Месяцев до		Цена	Изм.	Торговый объем, шт (осн.+РПС)	Котировки		Доходность, %			Дюр, лет	Рейтинг F/M/S	Сектор
			купона	оферты	погаш	офрт	погаш				покупка	продажа	офрт	погаш	текущ			
<b>КОРПОРАТИВНЫЕ РУБЛЕВЫЕ ОБЛИГАЦИИ</b>																		
7Контин.02	7 000 R	9.00	16.06.11		14.06.12		15.8				91.13						торговля	
Авангард-03	1 500 R	9.25	13.05.11		10.05.13		26.8	100.76			100.70	100.95	9.05	4.58	1.83	BBB+/Baa3/BB+	банки	
АИЖК 10об	6 000 R	8.05	15.05.11		15.11.18		94.0	99.30	0.30	1 803	99.30	99.60	8.48	1.98	3.90	/A3/BBB	финансы	
АИЖК 11об	10 000 R	8.20	15.03.11		15.09.20		116.3	100.00		18	99.45	100.00	7.55	2.02	4.61	/A3/BBB	финансы	
АИЖК 16об	10 000 R	8.25	15.03.11		15.09.21		128.5	97.58	0.48		96.51	98.00	8.96	5.98	5.15	/A3/BBB	финансы	
АИЖК 17об	8 000 R	9.05	15.04.11		15.04.22		135.6									/A3/BBB	финансы	
АИЖК 20об	5 000 R	8.60	15.06.11		15.12.27		204.6				100.00					/A3/BBB	финансы	
АИЖК 4об	900 R	8.70	01.05.11		01.02.12		11.4	102.47			102.00	102.80	6.09	2.07	0.85	/A3/BBB	финансы	
АИЖК 5об	2 200 R	7.35	15.04.11		15.10.12		19.9	100.99			100.70	101.32	6.58	1.79	1.02	/A3/BBB	финансы	
АИЖК 6об	2 500 R	7.40	15.04.11		15.07.14		41.2	99.99			98.08	101.17	7.61	1.82	2.00	/A3/BBB	финансы	
АИЖК 7об	4 000 R	7.68	15.04.11		15.07.16		65.6	99.81	-0.09		99.61	100.00	7.97	1.90	3.00	/A3/BBB	финансы	
АИЖК 8об	5 000 R	7.63	15.03.11	15.03.14	15.06.18	37.0	88.9	99.77			98.58	99.80	7.96	1.88	1.96	/A3/BBB	финансы	
АИЖК 9об	5 000 R	7.49	15.05.11		15.02.17		72.7	99.25	-0.20	250 189	99.25	99.30	7.95	1.84	3.00	/A3/BBB	финансы	
АиФ-02	1 000 R	11.25	24.06.11	23.12.11	21.12.12	10.0	22.2	100.47			100.30	100.50	10.88	5.58	0.72		телеком	
АК БАРС-03	10 000 R	7.90	26.04.11		25.10.11		8.1	101.13			100.90	101.15	6.21	3.90	0.61	BB/Baa3/	банки	
АК БАРС-04	5 000 R	8.25	19.04.11	24.04.12	15.10.13	14.0	32.1	101.08			100.90	101.31	7.25	4.07	1.03	BB/Baa3/	банки	
Акрон-2	3 500 R	14.05	24.03.11	26.09.11	19.09.13	7.0	31.2	104.55			104.40	104.70	5.81	6.70	0.52	B-/B1/	сырье	
Акрон-3	3 500 R	13.85	25.05.11	25.05.12	20.11.13	15.0	33.3	108.20		4	107.90	108.14	6.91	6.38	1.08	B-/B1/	сырье	
Алроса-20	3 000 R	8.95	29.03.11		23.06.15		52.6	102.75	0.10	65 000	102.65	102.95	8.44	2.17	3.32	BB-/Baa3/BB-	сырье	
Алроса-21	8 000 R	8.25	24.03.11	25.06.13	18.06.15	28.0	52.5	101.80			101.75	101.86	7.56	2.02	1.97	BB-/Baa3/BB-	сырье	
Алроса-22	8 000 R	8.25	29.03.11	28.06.13	23.06.15	28.0	52.6	101.75	-0.05	4 999	101.64	101.75	7.61	2.02	1.98	BB-/Baa3/BB-	сырье	
Алроса-23	7 000 R	8.95	24.03.11		18.06.15		52.5	102.65	-0.20	5 000	102.65	102.95		8.47	2.17	3.30	BB-/Baa3/BB-	сырье
Альфа-Банк-01	5 000 R	8.25	09.08.11	04.02.14	02.02.16	36.0	60.1									BB/Baa1/B+	банки	
АлтЗБИ-2 об	2 000 R	18.00	08.03.11		05.06.12		15.5	100.32	0.11	15 198	100.20	100.32		18.70	4.47	0.58		торговля
Атомэнпр06	10 000 R	7.50	15.08.11		15.08.14		42.2	99.55	-0.25	306 002	99.01	99.80		7.63	7.53	2.85	/BBB-	энергетика
Аэрофлот БО-1	6 000 R	7.75	11.04.11		08.04.13		25.8	101.00	-0.40	13 000	100.50	101.50		7.23	3.83	1.87	BB+//	транспорт
Аэрофлот БО-2	6 000 R	7.75	11.04.11		08.04.13		25.8	101.68		41	100.00			6.88	3.80	1.88	BB+//	транспорт
Банк Санкт-Петербур	5 000 R	8.10	12.04.11	13.10.11	09.04.13	8.0	25.8	100.87	-0.03		100.60	100.95	6.69	4.00	0.57	/Baa3/	банки	
Банк Санкт-Петербур	5 000 R	7.50	28.03.11	26.03.12	23.09.13	13.0	31.4	100.10		80 000	99.85	100.19	7.53	3.74	0.96	/Baa3/	банки	
Банк Санкт-Петербур	3 000 R	8.50	16.06.11	13.12.12	12.12.13	22.0	34.0	100.75		6 000	100.40	101.40	8.19	4.21	1.56	/Baa3/	банки	
БанкМоск-1	10 000 R	6.45	29.07.11		29.07.11		5.1	100.02			100.01	110.00		6.49	3.22	0.40	BBB-/Baa1/	банки
БанкМоск-2	10 000 R	7.55	05.08.11		01.02.13		23.6	100.00			77.01			7.69	3.76	1.70	BBB-/Baa1/	банки
Башнефть-01	15 000 R	12.50	21.06.11	21.12.12	13.12.16	22.0	70.6	108.70	0.25	157 665	108.40	108.65	7.38	5.73	1.55		сырье	
Башнефть-02	15 000 R	12.50	21.06.11	21.12.12	13.12.16	22.0	70.6	108.70		217 804	108.36	108.70	7.38	5.73	1.55		сырье	
Башнефть-03	20 000 R	12.50	21.06.11	21.12.12	13.12.16	22.0	70.6	108.67	0.27	229 033	108.51	108.67	7.40	5.74	1.54		сырье	
Белон 02	2 000 R	17.00	25.08.11	25.08.11	23.02.12	6.0	12.1	103.70	-0.30	369	103.70	106.00	9.41	8.18	0.45		металлургия	
Бинбанк-2	1 000 R	10.50	28.04.11	05.05.11	29.04.13	2.0	26.5	100.54			99.50	101.65	6.52	5.24	0.18	/B2/B-	банки	
ВБД ПП Зоб	5 000 R	7.45	02.03.11		27.02.13		24.4	100.45	-0.15					7.34	3.70	1.71	/Baa3/BB-	потреб. тов.
ВБД ПП БО-01	3 000 R	7.35	15.04.11	12.10.12	11.10.13	20.0	32.0	100.35		1 001	99.80	110.36	7.24	3.65	1.42	/Baa3/BB-	потреб. тов.	
ВБД ПП БО-02	3 000 R	7.35	15.04.11	12.10.12	11.10.13	20.0	32.0	100.55	0.07		99.81	100.65	7.10	3.64	1.43	/Baa3/BB-	потреб. тов.	
ВБД ПП БО-03	3 000 R	7.35	15.04.11	12.10.12	11.10.13	20.0	32.0	100.55	0.07		99.80	110.15	7.10	3.64	1.43	/Baa3/BB-	потреб. тов.	
ВБД ПП БО-06	5 000 R	7.90	30.06.11		27.06.13		28.4	101.31	-0.19		100.25			7.40	3.89	2.01	/Baa3/BB-	потреб. тов.
ВБД ПП БО-07	5 000 R	7.90	30.06.11		27.06.13		28.4	101.29	-0.06		100.25			7.42	3.89	2.01	/Baa3/BB-	потреб. тов.
ВБД ПП БО-08	5 000 R	7.35	15.04.11	12.10.12	11.10.13	20.0	32.0	100.50	-0.05		100.55	100.65	7.14	3.65	1.43	/Baa3/BB-	потреб. тов.	
ВИА АИЖК А	9 440 R	8.50	15.03.11		15.03.40		353.7	101.85			101.65			8.50	2.06	10.12	/A3/	финансы
ВикторияФ-БО-01	2 000 R	8.00	16.08.11		12.02.13		23.9				75.00					отозван//	торговля	
ВК-Инвест1	10 000 R	9.25	22.07.11		19.07.13		29.2	104.36		500 000	103.80	104.84	7.36	4.42	2.04	/Baa2/BB+	телеком	
ВК-Инвест3	10 000 R	15.20	12.07.11	14.07.11	08.07.14	5.0	41.0	103.50	-0.05	357 067	103.41	103.55	5.60	7.32	0.36	/Baa2/BB+	телеком	
ВК-Инвест6	10 000 R	8.30	19.04.11		13.10.15		56.4	99.00	-0.30	387 001	98.93	99.36		8.75	4.18	3.52	/Baa2/BB+	телеком
ВК-Инвест7	10 000 R	8.30	19.04.11		13.10.15		56.4	99.00	-0.25	240 001	99.00	99.30		8.75	4.18	3.52	/Baa2/BB+	телеком
ВлТГлВТ-4	3 000 R	12.00	08.03.11	11.03.11	03.09.13	0.0	30.7	100.57			100.52	104.44	-5.16	2.98	0.04	BB/BB-	телеком	
ВнешрБ 01	1 500 R	9.00	18.05.11	21.11.11	14.11.12	9.0	20.9	100.14			80.01	100.02	8.79	4.48	0.66	/B2/B-	банки	
Водоканал Спб-1	2 000 R	8.80	15.06.11		09.12.15		58.3	100.23	-0.07	46 000	100.00	100.30		8.93	4.38	3.62		сервис
ВостЭксБО1	1 000 R	12.50	10.03.11	15.03.11	07.03.13	1.0	24.7	100.27		34 914	100.27	100.35	3.46	6.22	0.05	/B2/	банки	
ВостЭксБО5	1 000 R	9.00	21.04.11	23.04.12	17.10.13	14.0	32.2	100.90	0.10	10	100.62	100.90	8.24	4.45	1.01	/B2/	банки	
ВТБ - 5 об	15 000 R	7.40	21.04.11		17.10.13		32.2	100.10	-0.30	150 300	100.10	100.40		7.56	1.84	2.24	BBB/Baa1/BBB	банки
ВТБ - 6 об	15 000 R	7.20	13.04.11	13.07.12	06.07.16	17.0	65.3	100.63	0.08	99 866	100.55	100.63	6.86	1.78	1.23	BBB/Baa1/BBB	банки	
ВТБ 24-1-ИП	15 000 R	9.70	16.03.11	20.12.11	10.12.14	10.0	46.1	102.62			101.50	102.65	6.33	2.36	0.73	BBB/Baa1/BBB	банки	
ВТБ БО-01	5 000 R	7.60	18.03.11		15.03.13		25.0	100.65	-0.25	49 330	100.30	100.83		7.46	1.88	1.76	BBB/Baa1/BBB	банки
ВТБ БО-02	5 000 R	7.60	18.03.11		15.03.13		25.0	100.68		76 000	98.00	100.92		7.44	1.88	1.76	BBB/Baa1/BBB	банки
ВТБ БО-03	10 000 R	7.60	18.03.11		15.03.13		25.0	100.72	0.02	97 790	79.96	100.84		7.42	1.88	1.76	BBB/Baa1/BBB	банки
ВТБ24 01</																		



## Рынок рублевых облигаций

Выпуск	Объем, млн	Купон, %	Дата			Месяцев до		Цена	Изм.	Торговый объем, шт (осн.+РПС)	Котировки		Доходность, %			Дюр, лет	Рейтинг F/M/S	Сектор
			купона	оферты	погаш	офрт	погаш				покупка	продажа	офрт	погаш	текущ			
<b>КОРПОРАТИВНЫЕ РУБЛЕВЫЕ ОБЛИГАЦИИ (продолжение)</b>																		
Альянс-01	3 000 R	14.00	16.03.11		14.09.11	6.7				100.00						V/B+	сырье	
Лукойл3обл	8 000 R	7.10	09.06.11		08.12.11	9.5	101.31	0.11		101.20	101.31		5.43	3.49	0.73	BBB-/Baa2/BBB-	сырье	
Лукойл4обл	6 000 R	7.40	09.06.11		05.12.13	33.8	100.99	0.34	5 100	100.99	101.93		7.12	3.65	2.36	BBB-/Baa2/BBB-	сырье	
ЛукойлБ001	5 000 R	13.35	08.08.11		06.08.12	17.6	109.42			108.86	109.59		6.52	6.08	1.28	BBB-/Baa2/BBB-	сырье	
ЛукойлБ002	5 000 R	13.35	08.08.11		06.08.12	17.6	109.59		4 800	108.53	109.59		6.40	6.07	1.28	BBB-/Baa2/BBB-	сырье	
ЛукойлБ003	5 000 R	13.35	08.08.11		06.08.12	17.6	109.50		25 040	108.54	109.50		6.47	6.08	1.28	BBB-/Baa2/BBB-	сырье	
ЛукойлБ004	5 000 R	13.35	08.08.11		06.08.12	17.6	109.40		115 000	108.01	109.45		6.54	6.08	1.28	BBB-/Baa2/BBB-	сырье	
ЛукойлБ005	5 000 R	13.35	08.08.11		06.08.12	17.6	109.50	0.02	1 620	108.69	109.59		6.47	6.08	1.28	BBB-/Baa2/BBB-	сырье	
ЛукойлБ006	5 000 R	9.20	16.06.11		13.12.12	21.9	104.30		5 000	103.00	104.60		6.72	4.40	1.57	BBB-/Baa2/BBB-	сырье	
ЛукойлБ007	5 000 R	9.20	16.06.11		13.12.12	21.9	104.40	0.20	104 179	101.20	104.50		6.66	4.39	1.57	BBB-/Baa2/BBB-	сырье	
Магнит 2	2 500 R	19.00	28.03.11		28.03.11	1.0	101.03	0.73		100.50	100.78		8.30	9.48	0.08		металлургия	
Магнит БО-01	1 000 R	8.25	14.03.11		09.09.13	30.9	100.40		2 440	75.00	101.00		8.23	4.10	2.09		торговля	
Магнит БО-02	1 000 R	8.25	14.03.11		09.09.13	30.9	100.51			75.00	101.00		8.18	4.09	2.09		торговля	
Магнит БО-03	1 500 R	8.25	14.03.11		09.09.13	30.9	100.23						8.31	4.11	2.09		торговля	
Магнит БО-04	2 000 R	8.25	14.03.11		09.09.13	30.9	100.00		50	100.00	101.00		8.42	4.11	2.08		торговля	
МагнитФ 02	5 000 R	8.20	25.03.11		23.03.12	13.1	101.19	-0.06	252 986	101.20	101.33		7.14	4.04	0.95		торговля	
МастерБ-3	1 200 R	8.00	01.06.11		30.11.11	9.3	100.52			98.00	100.60		7.32	3.97	0.63	отозван//	банки	
МБРР 02обл	3 000 R	8.50	31.03.11	04.04.11	28.03.13	1.0	25.4	100.42		100.10	100.30	3.58	2.11	0.10	V+/B1/	банки		
МБРР 03обл	3 000 R	7.25	26.04.11	27.10.11	23.04.13	8.0	26.3	99.98		100.10	101.09		7.42	1.81	0.61	V+/B1/	банки	
МБРР 04обл	5 000 R	9.40	03.03.11	07.03.11	27.02.14	0.0	36.6	100.28				-4.37	4.67	0.03	V+/B1/	банки		
МБРР 05обл	5 000 R	8.25	16.06.11	19.12.11	12.06.14	10.0	40.1	100.95	5 149	100.75	100.95	7.02	4.08	0.74	V+/B1/	банки		
МДМ-Банк БО-01	5 000 R	12.75	02.06.11		29.11.12	21.4	109.11	0.31		75.50	109.55		7.27	5.83	1.49	BB/Baa2/B+	банки	
МежПромБ-1	3 000 R		30.06.11		03.01.18	83.5										D/Caa2/D	банки	
Метсерв-Ф1	1 500 R	11.00	25.05.11	03.06.11	23.05.12	3.0	15.1	100.30	-0.81	21 803	100.22	103.00	8.92	5.47	0.24		торговля	
Мечел 13об	5 000 R	10.00	08.03.11	03.09.15	25.08.20	55.0	115.6	104.42	-0.43	746 048	103.52	104.50	8.98	4.78	3.31	/B1/	металлургия	
Мечел 14об	5 000 R	10.00	08.03.11	03.09.15	25.08.20	55.0	115.6	104.40	-0.05	519 998	103.86	104.50	8.98	4.78	3.31	/B1/	металлургия	
Мечел 15об	5 000 R	8.25	23.08.11	18.02.14	09.02.21	36.0	121.2								/B1/	металлургия		
Мечел 16об	5 000 R	8.25	23.08.11	18.02.14	09.02.21	36.0	121.2								/B1/	металлургия		
Мечел 2об	5 000 R	8.50	15.06.11	20.06.11	12.06.13	4.0	27.9	100.80		5 084	100.70	101.05	5.57	4.20	0.30	/B1/	металлургия	
Мечел 4об	5 000 R	19.00	28.04.11	30.07.12	21.07.16	17.0	65.8	115.85	-0.05	24 835	115.75	115.90	7.27	4.09	1.19	/B1/	металлургия	
Мечел 5об	5 000 R	12.50	19.04.11	09.10.18	20.0	92.8	107.90			17 000	107.85	108.00	7.52	2.89	1.40	/B1/	металлургия	
МечелБО-01	5 000 R	12.50	13.05.11	11.11.11	09.11.12	9.0	20.8	104.00	-0.12	37 037	104.00	104.05	6.71	5.99	0.64	/B1/	металлургия	
МечелБО-02	5 000 R	9.75	15.03.11		12.03.13	24.9	103.70		472 587	103.00	104.00		7.90	4.69	1.70	/B1/	металлургия	
МечелБО-03	5 000 R	9.75	27.04.11		24.04.13	26.3	103.90		140 210	101.51	104.00		7.90	4.68	1.80	/B1/	металлургия	
МИА-3об	1 500 R	7.25	26.05.11		24.02.12	12.1				100.00						/Ba2/	финансы	
МИА-4об ип	2 000 R	7.35	07.04.11	18.10.12	01.10.15	20.0	56.0			100.00						/Ba2/	финансы	
МИА-5об	2 000 R	7.40	21.04.11	28.07.11	17.07.14	5.0	41.3	100.10		100.00	101.50	6.99	1.84	0.39	/Ba2/	финансы		
МиГ-Ф 02	3 000 R	0.10	08.03.11		06.09.11	6.4											машиностр.	
Мижан-2об	2 000 R	13.50	11.08.11	24.02.12	07.02.13	12.0	23.8	105.50		104.00	107.00	7.27	6.38	0.90		потреб. Тов		
М-ИНДУСТР	1 000 R	12.25	16.08.11		16.08.11	5.7	29.60	-0.90	181	29.60	30.49		20.64				строительство	
М-Индустр2	1 500 R		13.07.11		10.07.13	28.9	52.73			20.47	84.99		30.96	1.81			строительство	
МКБ 04обл	2 000 R	15.00	15.03.11		15.03.11	0.6	100.40	-0.20	200	100.41	100.54		6.62	7.45	0.05	V+/B1/	банки	
МКБ 05обл	2 000 R	8.50	27.04.11	05.05.11	25.04.12	2.0	14.2	100.48		100.30	100.50	4.93	4.22	0.18	V+/B1/	банки		
МКБ 06обл	2 000 R	9.40	09.08.11		07.08.12	17.6	101.42	-0.58		101.80	102.59		8.51	4.62	1.27	V+/B1/	банки	
МКБ 07обл	2 000 R	9.76	19.07.11	24.07.12	14.07.15	17.0	53.3	102.45	-0.05	4 000	102.25		7.91	4.75	1.24	V+/B1/	банки	
МКБ 08обл	3 000 R	9.70	13.04.11	19.10.11	08.04.15	8.0	50.1	101.49	-0.01	101.35	101.55		7.12	4.77	0.58	V+/B1/	банки	
МКБ БО-01	3 000 R	8.50	22.08.11	22.02.13	22.02.14	24.0	36.4	100.40	0.35	178 904	100.30	100.50	8.45	4.20	1.73	V+/B1/	банки	
ММК БО-01	5 000 R	6.90	19.05.11		15.11.12	21.0	100.00		10 001	99.60	100.10		7.01	3.44	1.52	отозван/Ba3/BB	Металлургия	
ММК БО-02	10 000 R	9.70	15.06.11	16.12.11	12.12.12	10.0	21.9	102.72		81 731	102.75	102.82	6.20	4.71	0.74	отозван/Ba3/BB	Металлургия	
ММК БО-03	5 000 R	6.47	24.03.11	26.03.12	19.09.13	13.0	31.2	99.95	44 854	99.85	100.05	6.55	3.23	0.97	отозван/Ba3/BB	Металлургия		
ММК БО-05	8 000 R	7.65	07.04.11		04.04.13	25.6	101.09	-0.06		100.75	101.25		7.20	3.77	1.80	отозван/Ba3/BB	Металлургия	
ММ-Фин 01	1 000 R	7.75	01.03.11	02.03.11	26.02.13	0.0	24.4										девелопмент	
ММ-Фин 02	1 500 R	7.75	05.07.11	05.07.11	03.07.12	4.0	16.5										девелопмент	
МОИА 02	3 000 R	7.99	08.03.11		07.09.11	6.5											финансы	
МОИА 03	5 000 R	7.75	15.06.11		14.06.14	40.2											финансы	
МойБанк 5	5 000 R	12.96	21.04.11	25.04.11	16.04.15	2.0	50.4	100.83	0.24		75.10	100.47	6.81	6.41	0.15	/B3/	банки	
МоскомБ-3	5 000 R	10.00	15.06.11		12.06.13	27.9											банки	
МОСМАРТФ 1	2 000 R	0.01	14.04.11		12.04.12	13.7				1.81							торговля	
МособгазФ2	3 000 R	9.25	25.06.11		24.06.12	16.2	97.00		535	96.31	97.00		13.32	4.78	0.75		сервис	
Мособлгаз1	2 500 R	12.00	17.05.11		17.05.11	2.7											услуги	
Мособлтр-2	4 000 R	20.00	26.03.11		26.03.11	1.0										//D	финансы	
МостРавтФ1	7 500 R	11.80	21.06.11		18.12.12	22.1										//СС	транспорт	
Мосэнерго1	5 000 R	12.50	15.03.11		13.09.11	6.7	103.63	-0.07	3 500	103.48	103.95		5.75	6.02	0.49	//BB-	энергетика	
Мосэнерго2	5 000 R	7.65	25.08.11	01.03.12	18.02.16	12.0	60.6	100.90	-0.27	41	100.90	101.29	6.69	3.78	0.93	//BB-	энергетика	
Мосэнерго3	5 000 R	10.25	03.06.11	06.12.12	28.11.14	22.0	45.7	105.60	-0.10	2 50								

## Рынок рублевых облигаций

Выпуск	Объем, млн	Купон, %	Дата			Месяцев до		Цена	Изм.	Торговый объем, шт (осн.+РПС)	Котировки		Доходность, %			Дюр, лет	Рейтинг F/M/S	Сектор	
			купона	оферты	погаш	офрт	погаш				покупка	продажа	офрт	погаш	текущ				
<b>КОРПОРАТИВНЫЕ РУБЛЕВЫЕ ОБЛИГАЦИИ (продолжение)</b>																			
Группа Разг. БО-09	2 000 R		26.11.37		15.12.11		9.8										с/х		
Новикомбанк-01	2 000 R	9.00	25.05.11	25.05.12	25.11.13	15.0	33.5	101.28	-0.07	48 000	101.00	101.59	8.04	4.46	1.10		Банки		
НОМОС 11в	5 000 R	7.40	06.07.11	09.07.12	02.07.14	17.0	40.8	100.27			100.25	100.45	7.24	3.68	1.23	BB-/Ba3/	Банки		
НОМОС 12в	5 000 R	8.50	24.08.11	28.08.13	28.08.17	30.0	79.2	100.95	0.07	30 000	100.91	101.88	8.21	4.22	2.13	BB-/Ba3/	Банки		
НОМОС 9в	5 000 R	7.00	17.06.11	22.06.11	14.06.13	4.0	28.0	100.35	0.01	15 422	100.33	100.40	5.63	3.48	0.30	BB-/Ba3/	Банки		
НОМОС БО-01	5 000 R	7.00	24.08.11	24.02.12	24.02.14	12.0	36.5	100.00		230 500	99.77	100.08	7.12	3.47	0.92	BB-/Ba3/	Банки		
НорНикель БО-03	15 000 R	7.00	02.08.11		30.07.13		29.5	100.00		2 650	99.85	100.07		7.12	3.49	2.11	BBB-/Baa2/BBB-	металлургия	
НПК-1	3 000 R	9.25	15.04.11		10.07.15		53.2	101.77			101.00	102.50		8.66	2.27	1.91		транспорт	
НТС-01	1 000 R	15.00	26.04.11		26.04.11		2.0	79.57	4.57	26	77.02	79.99		329.42	9.40	0.04		торговля	
НФК-3	2 000 R	11.50	03.05.11		03.05.11		2.2	101.55						2.93	5.86	0.18		финансы	
ОбКондФ-01	3 000 R	10.75	18.05.11		16.05.12		14.9										B/	потреб. тов.	
ОбКондФ-02	3 000 R	15.00	20.04.11	22.11.11	17.04.13	9.0	26.1										B/	потреб. тов.	
ОГК-3 об	3 000 R	7.50	10.06.11	10.06.11	09.12.11	4.0	9.6												энергетика
ОГК-5 БО-15	4 000 R	7.50	21.06.11	21.06.12	18.06.13	16.0	28.1	101.15		41 938	100.30	101.30	6.64		3.70	1.19	/Ba3/	энергетика	
ОГК-5 об-1	5 000 R	12.25	31.03.11		29.09.11		7.2	103.65	-0.04	5 500	103.47	103.75		5.95	5.89	0.53	/Ba3/	энергетика	
ОГК-6 01об	5 000 R	7.25	21.04.11		19.04.12		14.0	99.80	2.23		98.50	101.11		7.56	3.62	1.02		энергетика	
ОМЗ - 6 об	1 600 R	13.00	03.06.11	09.06.11	31.05.13	3.0	27.5	103.70							6.25	0.29	/B-	машиностр.	
ОМЗ-5 об	1 500 R	13.00	01.03.11		30.08.11		6.2	102.52						8.01	6.32	0.44	/B-	машиностр.	
Парнас-М 2	1 000 R	9.50	19.05.11		17.11.11		8.8												потреб. тов.
Первобанк БО-01	1 500 R	10.00	27.04.11	29.04.11	24.04.13	2.0	26.3	100.90					4.37		4.94	0.16	/B3/	Банки	
Первобанк1	1 500 R	9.50	29.06.11		29.06.11		4.1	100.46			100.00	101.00		8.20	4.74	0.31	/B3/	Банки	
Петрокомб4	3 000 R	5.00	06.07.11		06.07.11		4.4	99.99			99.85	100.19		5.07	2.51	0.34	/Ba3/B+	Банки	
Петрокомб5	5 000 R	12.75	19.06.11	19.12.12	21.12.14	22.0	46.5	109.44			108.60	109.45	7.23		5.84	1.54	/Ba3/B+	Банки	
Петрокомб6	3 000 R	7.75	22.08.11		22.08.12		18.1	100.80			75.10	100.98		7.30	3.86	1.34	/Ba3/B+	Банки	
Петрокомб7	3 000 R	7.00	22.08.11		22.08.12		18.1	100.00		2	99.00	100.00		7.12	3.51	1.34	/Ba3/B+	Банки	
Промсвб БО-03	5 000 R	8.60	09.08.11		04.02.14		35.8	100.55	-0.05	321 003	100.50	100.55		8.56	4.26	2.45	BB-/Ba2/отозван	Банки	
Промсвб-05	4 500 R	7.75	20.05.11		18.05.12		14.9	100.77	-0.14	40 000	100.70	100.90		7.19	3.83	1.09	BB-/Ba2/отозван	Банки	
Промсвб-06	5 000 R	8.25	08.06.11		17.06.13		28.1	100.53	-0.02		100.50	100.60		8.16	4.09	1.96	BB-/Ba2/отозван	Банки	
ПромТр02об	3 000 R	0.01	19.04.11		18.10.11		7.8	88.80			71.00	89.99		20.27	0.01	0.54		машиностр.	
ПромТр03об	5 000 R	18.00	27.07.11	27.07.11	24.07.13	5.0	29.3	95.00	-1.00	2 872	94.51	96.69	33.97		9.45	0.31		машиностр.	
ПротекФин1	5 000 R	12.00	04.05.11		02.11.11		8.3				99.01								торговля
ПрофМедияФ-1	3 000 R	10.50	21.07.11	23.07.13	16.07.15	29.0	53.4	100.35	-0.05	93 010	100.31	100.49	10.54		5.22	1.96			телеком
РазгуляйФ2	2 000 R	17.00	29.03.11		27.09.11		7.1	101.26			100.01	102.50		15.15	8.37	0.48			с/х
РазгуляйФ3	3 000 R	17.00	18.03.11		16.03.12		12.8	104.00		79	100.05	105.33		13.21	8.15	0.83			с/х
РазгуляйФ4	3 000 R	17.00	25.05.11	02.06.11	22.05.13	3.0	27.2	101.02			100.05	102.00	11.69		8.39	0.24			с/х
РазгуляйФ5	2 000 R	17.00	27.04.11	29.04.11	23.10.13	2.0	32.4				1.00								с/х
Райффайзен БО-7	5 000 R	7.50	01.06.11		27.11.13		33.5	100.02		110	99.50			7.63	3.74	2.32	BBB+/Baa3/BBB	Банки	
Райффайзен-4	10 000 R	13.50	07.06.11	08.12.11	03.12.13	10.0	33.7	105.99			105.51	106.00	5.54		6.35	0.71	BBB+/Baa3/BBB	Банки	
РВКФинанс1	1 750 R	9.50	21.07.11		21.07.11		4.9	109.99			79.01			-13.37	4.31	0.46	BB-//	услуги	
РВКФинанс3	3 000 R	9.00	16.05.11	14.11.13	09.11.15	33.0	57.3	101.74			101.80	102.25	8.41		4.41	2.23	BB-//	услуги	
РенКап-2	3 000 R	10.50	08.04.11		04.04.12		13.5	100.50	-0.20	408	100.52	100.60		10.24	5.18	0.94	B-/B1/B-	Банки	
РенКап-3	4 000 R	12.50	10.06.11	17.06.11	06.06.12	4.0	15.6	100.92	-0.08	2 028	100.92	101.15	8.71		6.14	0.28	B-/B1/B-	Банки	
РЖД БО-01	15 000 R	9.40	08.06.11		05.12.12		21.6	104.80	0.10	740 000	104.71	104.85		6.59	4.47	1.55	BBB/Baa1/BBB	транспорт	
РЖД-07обл	5 000 R	7.55	11.05.11		07.11.12		20.7	101.90	0.15	50 000	101.65	102.65		6.45	3.70	1.50	BBB/Baa1/BBB	транспорт	
РЖД-08обл	20 000 R	8.50	06.07.11		06.07.11		4.4	101.22	-0.04	12 776	101.22	101.50		5.06	4.19	0.34	BBB/Baa1/BBB	транспорт	
РЖД-09обл	15 000 R	0.50	18.05.11	18.05.11	13.11.13	3.0	33.1	99.06			98.91	99.20	3.72		0.01	0.22	BBB/Baa1/BBB	транспорт	
РЖД-10обл	15 000 R	15.00	10.03.11		06.03.14		36.8	121.22	-0.18	396 764	121.10	121.22		7.21	6.17	2.29	BBB/Baa1/BBB	транспорт	
РЖД-11обл	15 000 R	7.80	25.05.11		18.11.15		57.6	101.57			101.25	101.50		7.53	3.83	3.70	BBB/Baa1/BBB	транспорт	
РЖД-12обл	15 000 R	14.90	26.05.11	28.11.11	16.05.19	9.0	100.1	107.00	-0.05	284	106.83	107.00	5.17		6.94	0.69	BBB/Baa1/BBB	транспорт	
РЖД-13обл	15 000 R	10.00	10.03.11		06.03.14		36.8	103.27	0.17		103.00	103.31		8.94	4.83	2.37	BBB/Baa1/BBB	транспорт	
РЖД-14обл	15 000 R	9.87	12.04.11		07.04.15		50.1	104.36	0.01	19 327	104.35	104.66		8.77	4.72	3.11	BBB/Baa1/BBB	транспорт	
РЖД-15обл	15 000 R	10.50	27.06.11	26.12.12	20.06.16	22.0	64.7	106.60		100 167	106.60	106.75	6.69		4.91	1.59	BBB/Baa1/BBB	транспорт	
РЖД-16обл	15 000 R	14.33	13.06.11	13.06.11	05.06.17	4.0	76.4	102.77	0.06	6 395	102.65	102.80	4.78		6.95	0.28	BBB/Baa1/BBB	транспорт	
РЖД-17обл	15 000 R	10.80	25.07.11	24.07.13	16.07.18	29.0	89.9	110.08			109.40	109.73	6.30		4.89	2.05	BBB/Baa1/BBB	транспорт	
РЖД-18обл	15 000 R	11.00	25.07.11	23.07.14	15.07.19	4.0	102.1	113.75	0.07	10 042	113.60	113.90	6.53		4.82	2.76	BBB/Baa1/BBB	транспорт	
РЖД-19обл	15 000 R	13.50	25.07.11	27.07.11	08.07.24	5.0	162.7	105.68			103.40	107.97	-0.31		6.37	0.42	BBB/Baa1/BBB	транспорт	
РЖД-23обл	15 000 R	9.00	04.08.11	05.02.15	16.01.25	48.0	169.1	105.84	0.24		105.38	105.70	7.36		4.24	3.18	BBB/Baa1/BBB	транспорт	
РК Казначей-01	3 000 R	10.50	27.05.11	23.11.12	20.11.15	21.0	57.6										B/B1/	Банки	
РМК-финанс-03	3 000 R	10.40	21.06.11	17.12.13	15.12.15	34.0	58.5	100.57			100.60	100.95	10.41		5.16	2.23			сырье
Росбанк БО-01	5 000 R	7.40	24.06.11	27.06.12	21.06.13	16.0	28.2	100.85	-0.03	12 000	100.60	100.90	6.78		3.66	1.20	BBB+/Baa3/BB+	Банки	
Росбанк БО-02	5 000 R	8.00	08.07.11		08.07.13		28.8	101.25	-0.20	2 000	101.25	101.41		7.54	3.92	2.0			

## Рынок рублевых облигаций

Выпуск	Объем, млн	Купон, %	Дата			Месяцев до		Цена	Изм.	Торговый объем, шт (осн.+РПС)	Котировки		Доходность, %			Дюр, лет	Рейтинг F/M/S	Сектор
			купона	оферты	погаш	офрт	погаш				покупка	продажа	офрт	погаш	текущ			
<b>КОРПОРАТИВНЫЕ РУБЛЕВЫЕ ОБЛИГАЦИИ (продолжение)</b>																		
РусСтанд-7	5 000 R	7.50	22.03.11		20.09.11		6.9	100.32		75 000	99.00	100.50		7.02	3.73	0.51	V+/Ba3/B+	банки
РусСтанд-8	5 000 R	7.75	15.04.11		13.04.12		13.8	100.18	-0.07		100.25	100.50		7.71	3.86	1.00	V+/Ba3/B+	банки
Русфинанс10	2 000 R	7.90	17.05.11	19.11.13	10.11.15	33.0	57.3	99.95		467	99.80	100.17	8.02		3.94	2.28	/Baa2/BB+	банки
Русфинанс11	2 000 R	7.90	18.05.11	20.11.13	11.11.15	33.0	57.3	99.97				100.17	8.01		3.94	2.28	/Baa2/BB+	банки
Русфинанс8	2 000 R	7.70	21.03.11	17.09.12	14.09.15	19.0	55.4	100.81			100.11	101.70	7.26		3.81	1.36	/Baa2/BB+	банки
Русфинанс9	2 000 R	7.70	23.03.11	18.09.12	15.09.15	19.0	55.4	100.84			100.11	101.70	7.24		3.81	1.36	/Baa2/BB+	банки
РыбКаб-1	1 000 R	0.01	01.03.11	03.03.11	28.02.12	0.0	12.3											производство
СатурнНПО2	2 000 R	11.00	21.03.11	23.03.11	20.09.11	1.0	6.9	99.26			98.01	99.90	21.76		5.53	0.06		машиностр.
СатурнНПО3	3 500 R	8.50	07.06.11	06.12.11	06.06.14	9.0	39.9				1.01							машиностр.
Сахатрнфр2	2 500 R	12.20	29.07.11		26.07.13		29.4	101.70		20	101.50	102.10		11.69	5.98	1.92		услуги
СБ-Финанс1	1 500 R	0.10	21.03.11	20.06.11	18.06.12	4.0	16.0											потреб. тов.
СвобСокол3	1 200 R	0.10	24.05.11		24.05.11		2.9				3.01							производство
СвязьБанк1	2 000 R	16.00	21.04.11		21.04.11		1.8	101.83			101.38	101.70		3.79	3.92	0.14	/B1/	банки
Северсталь БО-01	15 000 R	14.00	22.03.11	20.09.11	18.09.12	7.0	19.0	104.65		300	104.56	104.70	5.62		6.67	0.51	V+/Ba3/BB-	сырье
Северсталь БО-02	10 000 R	9.75	19.08.11		15.02.13		24.0	104.65	-0.35	376 981	104.90	105.02		7.31	4.65	1.72	V+/Ba3/BB-	сырье
Северсталь БО-04	5 000 R	9.75	19.08.11		15.02.13		24.0	104.81	-0.24		104.90	105.02		7.22	4.64	1.72	V+/Ba3/BB-	сырье
СевКаб 03	1 500 R	10.50	29.03.11		27.03.12		13.2											производство
СевСтАвто2	3 000 R	12.50	20.07.11		17.07.13		29.1	104.20	-0.05	2 287	103.30	104.20		10.73	5.98	1.92		автомоб.
СЗТелекАоб	2 000 R	8.10	10.03.11		08.12.11		9.5	101.69	0.01	56	101.36	101.65		6.01	1.99	0.71	BB/BB-	телеком
СЗТелекБоб	2 000 R	6.12	24.05.11		21.05.13		27.2	99.97			75.10			7.50	1.53	1.65	BB/BB-	телеком
СЗТелекБоб	3 000 R	11.70	04.05.11	09.08.11	24.07.19	6.0	102.4	107.41			75.06	106.96	0.39		2.72	0.44	BB/BB-	телеком
Сибирь-01	2 300 R	18.00	19.07.11		17.07.12		16.9	108.90	-0.02		108.75	109.04		11.21	8.24	1.15		транспорт
Сибметин01	10 000 R	13.50	21.04.11	20.10.14	10.10.19	44.0	105.0	115.10		266 143	114.90	115.10	8.74		5.85	2.70		металлургия
Сибметин02	10 000 R	13.50	21.04.11	20.10.14	10.10.19	44.0	105.0	114.95	0.40	21 001	114.90	115.15	8.79		5.86	2.70		металлургия
СибТлк-9об	3 000 R	9.50	11.08.11	11.08.11	08.08.13	6.0	29.8	101.68			75.01	101.39	5.80		4.66	0.43	BB//	телеком
СИБУРХолд1	1 500 R	10.47	05.05.11		01.11.12		20.5											химия
Синергия БО-01	3 000 R	9.75	07.04.11	04.10.12	03.10.13	20.0	31.7	101.50		21 163	101.30	101.49	8.91		4.79	1.36	BB//	потреб. тов.
Синергия-3	2 500 R	8.00	22.08.11		18.08.14		42.3				76.01							потреб. тов.
Синтерра 1	3 000 R	0.01	04.08.11		01.08.13		29.6											телеком
СистГалс 1	3 000 R	8.50	12.04.11		08.04.14		37.9											отозван//
СистГалс 2	2 000 R	8.50	19.04.11		15.04.14		38.2											отозван//
Система-01	6 000 R	9.75	10.03.11		07.03.13		24.7	104.75			104.10	105.20		7.32	4.64	1.69	BB-/Ba3/BB	телеком
Система-02	20 000 R	14.75	16.08.11	14.08.12	12.08.14	18.0	42.1	111.01	0.10	35 792	111.01	111.08	6.86		6.63	1.29	BB-/Ba3/BB	телеком
Система-03	19 000 R	12.50	02.06.11	04.12.12	24.11.16	22.0	70.0	108.10	-0.85	87	108.10	108.95	7.58		5.77	1.50	BB-/Ba3/BB	телеком
Ситроникс БО-1	2 000 R	11.50	21.06.11	26.06.12	18.06.13	16.0	28.1	102.00	0.10	28 007	101.80	102.00	10.21		5.74	1.14	V-/B3/	телеком
Ситроникс БО-2	3 000 R	10.75	11.04.11	15.10.12	07.10.13	20.0	31.8	99.80		8 000	99.90	100.25	11.04		5.37	1.34	V-/B3/	телеком
СКБ-банк БО-03	3 000 R	9.15	31.05.11	29.05.12	26.11.13	15.0	33.5	100.37		1 008	100.23	100.37	9.01		4.54	1.10	V/B2/	банки
СКБ-банк БО-04	2 000 R	9.80	08.06.11	12.12.11	05.06.13	10.0	27.7	101.40			101.00	101.50	7.91		4.82	0.71	V/B2/	банки
СОПУС КАП2	1 500 R		07.04.11		05.04.12		13.5											торговля
СтИндустр1	1 000 R		07.07.11		07.07.11		4.4											строительство
СтрТргГаз02	5 000 R	8.49	15.07.11		13.07.12		16.8	93.00	0.20	443	92.65	93.00		14.74	4.55	1.15		строительство
СтрТргГаз03	5 000 R	8.50	14.04.11		11.04.13		25.9	89.96		20	85.21	89.96		14.61	4.71	1.67		строительство
СУ-155 3об	3 000 R	12.70	17.08.11		15.02.12		11.8	99.58	0.08	70 281	99.33	99.58		13.60	6.36	0.83		строительство
СудострБ-3	1 500 R	9.25	07.03.11	05.09.11	03.09.12	6.0	18.5	100.35	0.35	175 500	99.00	100.89	8.73		4.60	0.46	/B3/	банки
СУЭК Финанс-01	10 000 R	9.35	08.07.11	10.07.13	26.06.20	29.0	113.6	103.15	0.22	510 183	102.90	103.15	7.96		4.52	2.00		сырье
СэтлГрупп1	1 000 R	11.70	17.05.11		15.05.12		14.8	98.00	-0.90	700	97.03	98.99		13.95	5.95	1.00		строительство
Татнефть БО-01	5 000 R	7.25	25.03.11		20.09.13		31.3	100.35			100.00			7.22	3.60	2.16	V+//	сырье
Таттелеком 4	1 500 R	8.25	05.05.11		01.11.12		20.5	100.40			99.60	100.49		8.14	4.10	1.45		телеком
ТатфондБ 4	1 500 R	13.00	01.06.11		01.06.11		3.2	101.91	0.16		101.63	102.40		5.58	6.36	0.25	/B2/	банки
ТатфондБ 5	2 000 R	11.00	23.03.11	29.03.11	21.03.12	1.0	13.0	100.47			100.30	100.50	3.49		5.46	0.08	/B2/	банки
ТатфондБ 6	2 000 R	11.20	01.03.11	07.03.11	26.02.13	0.0	24.4	100.38					-8.76		5.56	0.03	/B2/	банки
ТатфондБ 7	1 000 R	8.75	17.06.11	22.12.11	14.12.12	10.0	21.9	101.23	-0.02		99.90		7.11		4.31	0.75	/B2/	банки
ТВЗ БО-01	2 000 R	7.00	15.06.11	24.06.11	12.06.13	4.0	27.9											машиностр.
ТГК-1 01	4 000 R	8.50	15.03.11	15.03.12	11.03.14	13.0	37.0	101.91		92 338	101.30	101.91	6.65		4.16	0.93		энергетика
ТГК-1 02	5 000 R	16.99	05.07.11	11.07.11	01.07.14	5.0	40.7	103.90		97 465	103.83	103.95	5.54		8.15	0.35		энергетика
ТГК-10 об2	5 000 R	7.60	10.08.11	10.08.11	06.02.13	6.0	23.7											энергетика
ТГК-2 БО-01	5 000 R	9.00	22.03.11		17.09.13		31.2	99.80	-0.20	11 868	99.80	100.25		9.29	4.50	2.07	V//	энергетика
ТГК-2-01	4 000 R	6.75	01.03.11		30.08.11		6.2	99.14						8.69	3.40	0.45	V//	энергетика
ТГК-4 об.1	5 000 R	8.00	02.06.11		31.05.12		15.4				78.01							энергетика
ТГК-5-01	5 000 R	8.75	15.04.11	16.10.13	06.10.17	32.0	80.5	101.60	0.10	26	101.15	101.60	8.18		4.29	2.17		энергетика
ТГК-6-01	5 000 R	8.30	03.03.11	03.09.13	24.08.17	31.0	79.1	100.25					8.31		4.13	2.07		энергетика
ТГК-6Инв-1	2 000 R	7.50	24.05.11	28.02.11	21.02.12	0.0	12.0	100.39	0.24		97.00	100.15	-42.23		1.86	0.01		энергетика
ТГК-8 01	3 500 R	8.80	12.05.11		10.05.12		14.7											энергетика
ТГК-9-01	7 000 R	8.10	15.08.11															

## Рынок рублевых облигаций

Выпуск	Объем, млн	Купон, %	Дата			Месяцев до		Цена	Изм.	Торговый объем, шт (осн.+РПС)	Котировки		Доходность, %			Дюр, лет	Рейтинг F/M/S	Сектор
			купона	оферты	погаш	офрт	погаш				покупка	продажа	офрт	погаш	текущ			
<b>КОРПОРАТИВНЫЕ РУБЛЕВЫЕ ОБЛИГАЦИИ (продолжение)</b>																		
Тюменэнрг2	2 700 R	8.70	31.03.11		29.03.12	13.3	101.43	-0.56			101.50	101.99		7.43	4.28	0.96	энергетика	
УВЗ-1	3 000 R	9.25	16.06.11	13.12.12	07.12.17	22.0	100.70	-0.05	315 110		100.01	100.69	9.00		4.58	1.54	машиностр. металлургия	
УМПО 3	3 000 R	10.00	16.06.11		28.02.12		12.3							8.52	4.89	1.14	машиностр.	
Уралкалий БО-01	50 000 R	8.25	22.08.11		17.02.14		36.3										BB//BB химия	
УралсибЛК БО-03	3 000 R	9.50	03.05.11		29.10.13		32.6	0.05	13 265		100.01	100.50		9.43	2.36	1.21	V+// финансы	
УралсибЛК2	5 000 R	14.50	21.07.11		21.07.11		4.9	-0.07	835		102.95	103.17		7.02	7.02	0.37	V+// финансы	
УралсибЛК3	1 500 R	16.50	25.08.11		23.02.12		12.1				108.00	108.99		7.09	7.55	0.90	V+// финансы	
УралсибЛК4	2 000 R	16.50	21.07.11		19.01.12		10.9				107.30	108.20		7.50	7.63	0.80	V+// финансы	
УралсибЛК5	3 000 R	8.50	21.07.11		19.01.12		10.9				100.01	101.00		7.59	4.20	0.82	V+// финансы	
УРСАБанк 5	3 000 R	10.05	19.04.11		18.10.11		7.8	0.09			102.50	102.60		5.87	4.88	0.59	V+/Ba3/ банки	
УРСАБанк 7	5 000 R	11.75	21.07.11		19.07.12		17.0	0.03	16 875		106.12	106.25		7.07	5.51	1.23	V+/Ba3/ банки	
УРСАБанк 8	10 000 R	9.00	14.04.11		09.04.15		50.1	-0.21	10		102.10	102.30		8.58	4.40	3.16	V+/Ba3/ банки	
УрСИ БО-01	1 000 R	10.80	05.05.11	09.11.11	01.11.12	9.0	20.5										BB-/B+ телеком	
УрСИ сев06	2 000 R	10.50	19.05.11		17.11.11		8.8			75.20	102.30			6.15	5.13	0.44	BB-/B+ телеком	
УрСИ сев07	3 000 R	8.50	15.03.11		13.03.12		12.7		50 001		100.90	101.60		8.11	4.18	0.50	BB-/B+ телеком	
УрСИ сев08	2 000 R	7.50	06.04.11		03.04.13		25.6				100.52	101.04		8.11	3.71	1.59	BB-/B+ телеком	
ФСК ЕЭС-04	6 000 R	7.30	07.04.11		06.10.11		7.4	1.15	35 000		100.18			5.25	3.60	0.56	/Baa2/BBB энергетика	
ФСК ЕЭС-06	10 000 R	7.15	29.03.11	26.09.13	15.09.20	31.0	116.3		1 950		99.85	100.25	7.15		3.56	2.18	/Baa2/BBB энергетика	
ФСК ЕЭС-07	5 000 R	7.50	29.04.11	27.10.15	16.10.20	57.0	117.4		5 000		98.80	99.50	7.86		3.77	3.64	/Baa2/BBB энергетика	
ФСК ЕЭС-08	10 000 R	7.15	29.03.11	26.09.13	15.09.20	31.0	116.3	0.03			99.85	100.25	7.18		3.56	2.18	/Baa2/BBB энергетика	
ФСК ЕЭС-09	5 000 R	7.99	29.04.11	24.10.17	16.10.20	81.0	117.4				99.20	99.48	8.05		3.91	4.80	/Baa2/BBB энергетика	
ФСК ЕЭС-10	10 000 R	7.75	29.03.11	24.09.15	15.09.20	56.0	116.3	-0.05	37		99.80	100.25	7.82		3.85	3.55	/Baa2/BBB энергетика	
ФСК ЕЭС-11	5 000 R	7.99	29.04.11	24.10.17	16.10.20	81.0	117.4				99.20	99.48	8.29		4.01	4.76	/Baa2/BBB энергетика	
ХантМанБанк-02	3 000 R	7.85	15.06.11	16.06.11	12.06.13	4.0	27.9				100.35	100.65	5.66		3.89	0.29	/Ba3/B+ банки	
ХКФ Банк-4	3 000 R	7.10	13.04.11		12.10.11		7.6				99.85	100.98		6.78	1.76	0.58	/Ba3/B+ банки	
ХКФ Банк-5	4 000 R	8.15	20.04.11	19.10.11	17.04.13	8.0	26.1				100.87	101.00	6.70		2.01	0.59	/Ba3/B+ банки	
ХКФ Банк-6	5 000 R	7.75	15.03.11	11.12.12	10.06.14	22.0	40.0		10 000		99.60	100.00	8.01		1.93	1.54	/Ba3/B+ банки	
ХКФ Банк-7	5 000 R	9.00	28.04.11	30.04.12	23.04.15	14.0	50.6				101.65	102.10	7.55		2.20	1.04	/Ba3/B+ банки	
Х-МСтройР2	2 000 R	10.00	12.07.11		12.07.11		4.6										строительство	
Центр-инв2	3 000 R	9.25	28.06.11	29.06.12	24.06.14	16.0	40.5	102.06		75.00			7.68		4.52	1.19	/B1/ банки	
ЦентрТел-5	3 000 R	9.30	01.03.11		30.08.11		6.2	101.11						5.52	4.59	0.27	V//BB- телеком	
Черкизово БО-03	3 000 R	8.25	13.05.11		08.11.13		32.9	100.20	60		100.15	100.20		8.32	4.11	2.24	потреб. тов.	
Черкизово1	2 000 R	12.75	31.05.11		31.05.11		3.2	101.76			101.61	102.00		5.84	6.25	0.25	потреб. тов.	
ЧТПЗ 03об	8 000 R	8.00	26.04.11	28.04.11	21.04.15	2.0	50.5				95.56						/отозван/ производство	
ЧТПЗ БО-01	5 000 R	16.50	07.06.11	08.12.11	04.12.12	10.0	21.6	105.30	-0.04	701	105.35	105.49	9.37		7.81	0.68	/отозван/ производство	
ЭлемЛиз-02	2 300 R	21.00	10.03.11	14.06.11	04.09.14	4.0	42.9	103.75			103.58	103.90	7.42		5.05	0.27	финансы	
Энергост-1	1 500 R	12.00	20.05.11		20.05.11		2.8										энергетика	
ЮниКредиБанк-04	10 000 R	7.00	17.05.11	16.11.12	10.11.15	21.0	57.3	100.08			99.00		7.03		3.49	1.52	/Ba3/B+ банки	
ЮниКредиБанк-05	5 000 R	7.50	08.03.11	03.09.13	01.09.15	31.0	55.0	99.00	-0.90	302 000	99.02	100.00	8.10		3.78	2.10	/Ba3/B+ банки	
Юнимилк 01	2 000 R	14.00	08.03.11		06.09.11		6.4				100.58						потреб. тов.	
ЮТК БО-01	2 000 R	11.00	20.04.11	21.10.11	17.10.12	8.0	20.0	103.49			102.50	103.51	5.53		2.65	0.60	/B1/B телеком	
ЮТК БО-04	1 000 R	11.40	21.04.11		18.10.12		20.0	105.45	0.15	376	105.00	105.60		8.07	2.70	1.40	/B1/B телеком	
ЮТК-05 об.	2 000 R	7.80	01.06.11		30.05.12		15.3	100.32			100.51	102.50		7.90	3.98	1.12	/B1/B телеком	
ЮТэйр-Ф БО-1	1 500 R	12.50	29.03.11		26.03.13		25.3	108.10	-0.02	750	108.10	108.25		8.48	2.88	1.70	транспорт	
ЮТэйр-Ф БО-2	1 500 R	12.50	29.03.11		26.03.13		25.3	108.15			108.10	108.15		8.45	2.88	1.70	транспорт	
ЮТэйр-Ф БО-3	1 500 R	9.45	24.03.11		19.12.13		34.3	102.75			102.40	102.60		8.61	2.29	2.28	транспорт	
Якутскэн БО-01	3 000 R	8.25	08.03.11		03.09.13		30.7	101.34			101.11	101.50		7.80	4.06	2.08	BB// энергетика	
Якутскэн02	1 200 R	10.30	10.03.11		08.03.12		12.6	103.14			102.75	103.24		6.83	4.98	0.81	BB// энергетика	

## Рынок рублевых облигаций

Выпуск	Объем, млн	Купон, %	Дата			Месяцев до		Цена	Изм.	Торговый объем, шт (осн.+РПС)	Котировки		Доходность, %			Дюр, лет	Рейтинг F/M/S	Сектор
			купона	оферты	погаш	офрт	погаш				покупка	продажа	офрт	погаш	текущ			
<b>ГОСУДАРСТВЕННЫЕ И МУНИЦИПАЛЬНЫЕ ОБЛИГАЦИИ</b>																		
Беларусь-01	7 000 R	8.70	24.03.11		20.12.12	22.1	99.90				99.85	100.20		9.05	2.17	1.54	гос. бумаги	
Волгогр064	1 000 R	7.75	17.05.11		15.05.12	14.8	100.55	0.05	20 000		100.00	100.55		6.74	3.84	0.54	//BB-	
Волгогр069	2 000 R	8.75	08.06.11		04.06.14	39.8	101.16				100.70	110.75		7.61	4.31	2.00	//BB-	
ИркОбл31-5	2 200 R	7.70	26.06.11		26.10.11	8.1	100.53	-0.17			100.11	101.00		6.75	2.56	0.46	//B	
ИркОбл31-6	3 800 R	9.15	15.04.11		22.11.12	21.2	101.46				101.07	101.85		7.69	3.53	0.83	//B	
Казань07	2 000 R	8.75	23.03.11		15.12.14	46.3	101.14				101.15	101.60		8.21	2.16	1.97		
КалужОбл-2	1 300 R	8.40	28.02.11		29.08.11	6.2	100.98							6.27	2.02	0.46	BB-//	
КалужОбл-3	1 000 R	8.95	03.03.11		29.11.12	21.4	102.49							7.28	2.18	1.26	BB-//	
КалужОбл-4	1 500 R	10.11	30.03.11		26.06.13	28.4	104.79			103.55	104.59			7.37	2.40	1.56	BB-//	
Карелия 11	800 R	9.80	12.05.11		10.05.12	14.7	101.00		10	101.00	103.10			8.61	4.84	0.74	BB-//	
Карелия 3	2 000 R	9.91	24.03.11		18.06.15	52.5	104.31							8.05	2.37	2.09	BB-//	
КОМИ 7в об	1 000 R	8.00	23.05.11		22.11.13	33.4	100.72			97.53	101.96			7.78	3.94	1.90	BB/Ba2/	
КОМИ 8в об	1 000 R	7.50	05.03.11		03.12.15	58.1	95.01			94.16	97.99			8.15	3.94	3.24	BB/Ba2/	
КОМИ 9в об	2 100 R	7.75	19.04.11		18.10.14	44.4	99.58			99.01	100.00			7.70	3.88	2.58	BB/Ba2/	
КраснЯрк4	10 200 R	11.14	12.05.11		08.11.12	20.7	105.24			104.90	105.34			6.59	2.64	1.13	BB+/Ba2/BB+	
ЛенОбл-3об	1 300 R	12.00	10.06.11		05.12.14	46.0	115.52			114.00	116.09			7.24	5.18	2.92	BB/BB	
МГор39-об	4 800 R	8.00	21.07.11		21.07.14	41.4	100.31		1 000	100.05	100.74			7.47	3.96	2.82	BBB/Baa1/BBB	
МГор44-об	5 000 R	8.00	24.06.11		24.06.15	52.7	100.47			99.00	100.40			7.34	3.97	3.47	BBB/Baa1/BBB	
МГор45-об	15 000 R	8.00	27.06.11		27.06.12	16.3	102.49		5 800	102.31	103.00			6.11	3.89	1.21	BBB/Baa1/BBB	
МГор48-об	30 000 R	8.00	11.06.11		11.06.22	137.5	90.83	-0.47	75	90.83	91.29			8.24	4.39	7.00	BBB/Baa1/BBB	
МГор49-об	25 000 R	8.00	14.06.11		14.06.17	76.7	99.00		746	98.80	99.00			7.58	4.03	4.70	BBB/Baa1/BBB	
МГор50-об	15 000 R	8.00	18.06.11		18.12.11	9.9	101.81		1	101.81	102.12			5.75	3.92	0.75	BBB/Baa1/BBB	
МГор53-об	15 000 R	8.00	01.03.11		01.09.13	30.6	101.28							6.98	3.92	2.10	BBB/Baa1/BBB	
МГор54-об	15 000 R	8.00	05.03.11		05.09.12	18.6	102.20		119 030	102.11	102.20			6.24	3.88	1.33	BBB/Baa1/BBB	
МГор56-об	20 000 R	8.00	22.03.11		22.09.16	67.9	98.75		499	97.88	98.74			7.64	4.02	4.19	BBB/Baa1/BBB	
МГор58-об	15 000 R	10.00	01.03.11		01.06.11	3.2	101.41							4.65	2.43	0.25	BBB/Baa1/BBB	
МГор61-об	15 000 R	15.00	03.03.11		03.06.13	27.6	118.25	0.25						6.46	3.13	1.82	BBB/Baa1/BBB	
МГор62-об	20 000 R	15.00	08.03.11		08.06.14	40.0	118.00	-0.18	174 621	117.91	118.00			7.24	3.14	2.50	BBB/Baa1/BBB	
МГор63-об	15 000 R	15.00	10.03.11		10.12.13	34.0	120.31			118.30	122.25			7.12	3.08	2.16	BBB/Baa1/BBB	
МГор66-об	110 000 R	8.75	23.05.11		23.11.18	94.3	106.04			104.76	106.50			7.71	2.01	5.39	BBB/Baa1/BBB	
Мос. обл. 6в	12 000 R	9.00	19.04.11		19.04.11	1.8	100.55	0.05	9 170	100.53	100.55			5.14	4.46	0.14	/B1/отозван	
Мос. обл. 7в	16 000 R	8.00	20.04.11		16.04.14	38.2	98.99	-0.17	1 533	99.00	99.15			8.54	4.03	2.54	/B1/отозван	
Мос. обл. 8в	10 000 R	9.00	14.06.11		11.06.13	27.9	101.80		20 000	101.80	101.85			7.75	4.41	1.24	/B1/отозван	
Мос. обл. 9в	33 000 R	18.00	10.04.11		15.03.12	12.8	109.70	0.10	10	109.10	109.60			6.44	7.64	0.76	/B1/отозван	
НижегорОбл3	2 000 R	7.70	21.04.11		20.10.11	7.9	100.83			100.85	101.80			6.46	3.81	0.59	В+/отозван/	
НижегорОбл4	2 700 R	8.00	24.05.11		17.11.12	10.1	101.11							7.05	3.92	1.09	В+/отозван/	
ФФЗ 25063	30 000 R	6.20	11.05.11		09.11.11	8.6	101.10		16 150	100.80	101.23			4.68	1.53	0.66	BBB/Baa1/BBB	
ФФЗ 25064	45 000 R	11.90	20.04.11		18.01.12	10.9	106.60	0.06	824 812	106.10	106.53			4.42	2.78	0.82	BBB/Baa1/BBB	
ФФЗ 25065	46 000 R	12.00	30.03.11		27.03.13	25.4	111.55	-0.44	4 370	111.25	111.55			6.20	2.68	1.75	BBB/Baa1/BBB	
ФФЗ 25066	40 000 R	10.55	06.04.11		06.07.11	4.4	102.27	-0.10	13 611	102.63	102.63			4.20	2.57	0.34	BBB/Baa1/BBB	
ФФЗ 25067	45 000 R	11.30	20.04.11		17.10.12	20.0	108.69	-0.11	1	108.65	108.75			5.84	2.59	1.43	BBB/Baa1/BBB	
ФФЗ 25068	45 000 R	12.00	24.08.11		20.08.14	4.4	115.60	0.05	50 001	115.60	115.70			7.01	5.18	2.79	BBB/Baa1/BBB	
ФФЗ 25070	44 947 R	10.00	30.03.11		28.09.11	72.2	103.40	0.05	3740 753	103.14	103.35			4.13	4.82	0.54	BBB/Baa1/BBB	
ФФЗ 25071	80 000 R	8.10	01.06.11		26.11.14	45.7	103.55	0.05	54 800	103.45	103.50			7.13	3.90	3.04	BBB/Baa1/BBB	
ФФЗ 25072	150 000 R	7.15	27.07.11		23.01.13	23.3	101.73	-0.02	89 201	101.72	101.75			6.27	3.50	1.71	BBB/Baa1/BBB	
ФФЗ 25073	150 000 R	6.85	03.08.11		01.08.12	17.4	101.59		1013 000	101.54	101.59			5.76	3.36	1.31	BBB/Baa1/BBB	
ФФЗ 25075	128 008 R	6.88	20.07.11		15.07.15	53.4	98.40	-0.25	50 000	98.50	98.67			7.44	3.49	3.56	BBB/Baa1/BBB	
ФФЗ 25076	29 811 R	7.10	15.09.11		13.03.14	37.1	100.65		352 000	100.60	100.70			6.96	4.62	2.60	BBB/Baa1/BBB	
ФФЗ 25077	7 419 R	7.35	27.07.11		20.01.16	59.7	99.65	0.10	386 480	99.55	99.64			7.57	3.68	3.89	BBB/Baa1/BBB	
ФФЗ 25078	53 241 R	6.70	10.08.11		06.02.13	23.7	100.90	0.07	222 600	100.89	100.93			6.30	3.44	1.74	BBB/Baa1/BBB	
ФФЗ 26198	42 117 R	6.00	03.11.11		02.11.12	20.5	99.49			99.50	100.65			6.30	6.03	1.53	BBB/Baa1/BBB	
ФФЗ 26199	44 400 R	6.10	13.04.11		11.07.12	16.7	100.59	-0.01	428 307	100.58	100.65			5.77	1.51	1.25	BBB/Baa1/BBB	
ФФЗ 26200	50 000 R	6.10	20.04.11		17.07.13	29.1	99.60	-0.11	26 000	99.15	100.25			6.43	1.53	2.10	BBB/Baa1/BBB	
ФФЗ 26202	40 000 R	11.20	23.03.11		17.12.14	46.4	114.50	-0.04	11 350	114.41	114.60			7.02	2.44	2.94	BBB/Baa1/BBB	
ФФЗ 26203	111 461 R	6.90	10.08.11		03.08.16	16.2	97.65	0.10	63 441	97.50	97.65			7.57	3.52	4.28	BBB/Baa1/BBB	
ФФЗ 46002	62 000 R	8.00	10.08.11		08.08.12	17.7	102.29			102.00	103.30			5.56	3.90	0.88	BBB/Baa1/BBB	
ФФЗ 46014	29 145 R	7.00	09.03.11		29.08.18	91.4	99.41		65 000	91.00	100.01			7.23	3.51	5.25	BBB/Baa1/BBB	
ФФЗ 46017	80 000 R	7.00	11.05.11		03.08.16	96.2	98.20		4670 737	95.56	98.35			7.18	1.78	3.93	BBB/Baa1/BBB	
ФФЗ 46018	128 934 R	8.00	09.03.11		24.11.21	130.8	97.09		12731 317	94.59	98.00			7.60	2.06	6.44	BBB/Baa1/BBB	
ФФЗ 46019	26 000 R	8.00	30.03.11		20.03.19	98.2	73.62		1604 762	71.39				7.79		4.84	BBB/Baa1/BBB	
ФФЗ 46020	116 911 R	6.90	10.08.11		06.02.36	30.7	86.00		1	88.59	90.25			8.41	4.00	10.30	BBB/Baa1/BBB	
ФФЗ 46021	92 794 R	7.00	17.08.11		08.08.18	90.3	91.17		3838 392	89.29	91.50			7.42	3.83	5.31	BBB/Baa1/BBB	
РязОбл-01	2 100 R	8.80	02.06.11		27.11.14	45.7	101.51	0.11		101.10	101.70			7.68	4.32	2.45		
СамарОбл 3	4 500 R	7.60	1															

## Рынок еврооблигаций

Выпуск	Объем, млн	Купон, %	Дата			Месяцев до		Цена	Изм.	Торговый объем, шт	Котировки		Доходность, %			Дюр, лет	Рейтинг F/M/S	Сектор
			купона	оферты	погаш	офрт	погаш				покупка	продажа	офрт	погаш	текущ			
<b>ЕВРООБЛИГАЦИИ</b>																		
Ak bars-11	300 \$	9.25	20.06.11		20.06.11	3.8	101.75	-0.01					3.66	4.55	0.31	BB/Ba3/	банки	
Ak bars-12	225 \$	10.25	03.06.11		03.12.12	21.6	108.67	-0.05					5.06	4.72	1.60	BB/Ba3/	банки	
Alfa-Bank-12	500 \$	8.20	25.06.11		25.06.12	16.2	106.19	-0.05					3.40	3.86	1.26	BB/Ba1/B+	банки	
Alfa-Bank-13	400 \$	9.25	24.06.11	24.06.11	24.06.13	4.0	28.3	109.24	0.10					4.23	0.36	BB/Ba1/B+	банки	
Alfa-Bank-15_03_18	600 \$	8.00	18.03.11		18.03.15	49.4	106.58	0.29					6.14	3.75	3.35	BB/Ba1/B+	банки	
Alfa-Bank-17	300 \$	8.64	22.08.11	22.02.12	22.02.17	12.0	73.0									BB/Ba1/B+	банки	
Alfa-Bank-17_09_25	1 000 \$	7.88	25.03.11		25.09.17		80.1									BB/Ba1/B+	банки	
Alliance Oil-15	350 \$	9.88	11.03.11		11.03.15		49.2									B/B+	сырье	
Alrosa-14	500 \$	8.88	17.05.11		17.11.14		45.4	112.75	-0.02				5.08	3.94	3.14	BB-/Ba3/BB-	сырье	
Alrosa-20	1 000 \$	7.75	03.05.11		03.11.20		118.0	105.69	0.12				6.93	3.67	6.68	BB-/Ba3/BB-	сырье	
Bank St-Petersburg-17	100 \$	10.50	25.07.11		25.07.17		78.1									/Ba3/	банки	
BoM-13	500 \$	7.34	13.05.11		13.05.13		26.9	106.46	0.07				4.24	3.44	2.01	BBB-/Baa1/	банки	
BoM-15	300 \$	7.50	25.05.11		25.11.15		57.8	101.29	0.00				7.17	3.70	3.88	BBB-/Baa1/	банки	
BoM-15_03_11	750 \$	6.70	11.03.11		11.03.15		49.2									BBB-/Baa1/	банки	
BoM-17	400 \$	6.81	10.05.11		10.05.17		75.5	102.45	0.07				6.32	3.32	4.93	BBB-/Baa1/	банки	
Business Alliance-12	8 323 R	8.88	25.04.11		25.04.12		14.2									BBB-/Baa1/	банки	
Credit Europe Bank-13	300 \$	7.75	20.05.11		20.05.13		27.2	102.97	0.07				6.30	3.76	2.00	/Ba3/	банки	
EURDEV-14	500 \$	7.38	29.03.11		29.09.14		43.7	109.83	0.17				4.39	3.36	3.09	BBB/A3/BBB	банки	
Eurochem12	300 \$	7.88	21.03.11		21.09.12		19.1									BB/BB	химия	
Evraz-13	1 050 \$	8.88	24.04.11		24.04.13		26.3	108.80	0.09				4.55	4.08	1.93	B+/B1/B	металлургия	
Evraz-15	750 \$	8.25	10.05.11		10.11.15		57.3	109.20	0.36				5.98	3.78	3.83	/Ba3/BB-	металлургия	
Evraz-18	550 \$	9.50	24.04.11		24.04.18		87.2	115.02	0.51				6.81	4.13	5.17	B+/B1/B	металлургия	
Gallery-13 CLN	175 \$	10.13	12.05.11		12.05.13		26.9									/Caa1/D	сырье	
Gazprom-11 CHF	500 C	9.00	23.04.11		23.04.11		1.9	101.16	-0.03				1.65	8.90	0.16	BBB/Baa1/BBB	сырье	
Gazprom-12	1 000 €	4.56	09.12.11		09.12.12		21.8	103.41	-0.04				2.56	4.41	1.72	BBB/Baa1/BBB	сырье	
Gazprom-12 JPY	30 000 Y	2.89	15.05.11		15.11.12		21.0	100.27	-0.01				2.72	1.44	1.66	BBB/Baa1/BBB	сырье	
Gazprom-13	1 750 \$	9.63	01.03.11		01.03.13		24.5	112.93	-0.08				2.97	4.26	1.79	BBB/Baa1/BBB	сырье	
Gazprom-13 GBP	800 G	6.58	31.10.11		31.10.13		32.6	106.09	0.00				4.08	6.20	2.46	BBB/Baa1/BBB	сырье	
Gazprom-13-2	1 222 \$	4.51	22.07.11		22.07.13		29.3	103.38	0.03				3.04	2.18	2.27	BBB/Baa1/BBB	сырье	
Gazprom-13-5	400 \$	7.34	11.04.11		11.04.13		25.9	109.10	0.04				2.90	3.36	1.94	BBB/Baa1/BBB	сырье	
Gazprom-13-6	500 \$	7.51	31.07.11		31.07.13		29.6	110.09	-0.01				3.16	3.41	2.23	BBB/Baa1/BBB	сырье	
Gazprom-14	780 €	5.03	25.02.12		25.02.14		36.5	104.29	0.06				3.47	4.82	2.81	BBB/Baa1/BBB	сырье	
Gazprom-14_07_31	1 250 \$	8.13	31.07.11		31.07.14		41.7	113.45	0.29				4.00	3.60	3.01	BBB/Baa1/BBB	сырье	
Gazprom-14-2	700 €	5.36	31.10.11		31.10.14		44.8	105.02	0.00				3.83	5.11	3.33	BBB/Baa1/BBB	сырье	
Gazprom-15	1 000 €	5.88	01.06.11		01.06.15		51.9	106.21	-0.01				4.20	5.53	3.68	BBB/Baa1/BBB	сырье	
Gazprom-15_02_04	850 €	8.13	04.02.12		04.02.15		48.0	114.20	0.08				2.31	7.11	3.49	BBB/Baa1/BBB	сырье	
Gazprom-15_11_29	1 000 \$	5.09	29.05.11		29.11.15		57.9	102.31	0.07				4.55	2.49	4.15	BBB/Baa1/BBB	сырье	
Gazprom-16	1 350 \$	6.21	22.05.11		22.11.16		69.9	105.94	0.20				5.01	2.93	4.75	BBB/Baa1/BBB	сырье	
Gazprom-17	500 €	5.14	22.03.11		22.03.17		73.9	102.23	0.08				4.65	5.02	5.03	BBB/Baa1/BBB	сырье	
Gazprom-17-2	500 €	5.44	02.11.11		02.11.17		81.4	103.01	0.02				4.84	5.28	5.57	BBB/Baa1/BBB	сырье	
Gazprom-18	1 200 €	6.61	13.02.12		13.02.18		84.8	107.17	0.06				5.28	6.16	5.69	BBB/Baa1/BBB	сырье	
Gazprom-18-2	1 100 \$	8.15	11.04.11		11.04.18		86.7	115.62	0.53				5.47	3.52	5.38	BBB/Baa1/BBB	сырье	
Gazprom-19	2 250 \$	9.25	23.04.11	23.04.12	23.04.19	14.0	99.3									BBB/Baa1/BBB	сырье	
Gazprom-20	1 250 \$	7.20	01.08.11		01.02.20		108.8	108.29	0.50				4.45	3.32	2.98	BBB/Baa1/BBB	сырье	
Gazprom-22	1 300 \$	6.51	07.03.11		07.03.22		134.3	103.38	0.33				6.08	3.15	7.63	BBB/Baa1/BBB	сырье	
Gazprom-34	1 200 \$	8.63	28.04.11	28.04.14	28.04.34	39.0	282.1	122.12	0.70			1.47				BBB/Baa1/BBB	сырье	
Gazprom-37	1 250 \$	7.29	16.08.11		16.08.37		322.3	105.96	0.81				6.80	3.44	12.03	BBB/Baa1/BBB	сырье	
Gazprombank-11	300 \$	7.97	15.06.11		15.06.11		3.7	101.93	-0.03				1.60	3.91	0.30	/Baa3/BB	банки	
Gazprombank-13	500 \$	7.93	28.06.11		28.06.13		28.5									/Baa3/BB	банки	
Gazprombank-14	500 \$	6.25	15.06.11		15.12.14		46.3									/Baa3/BB	банки	
Gazprombank-15	1 000 \$	6.50	23.03.11		23.09.15		55.7									/Baa3/BB	банки	
Gazprombank-16	120 \$	7.35	08.05.11		08.05.16		63.3									/Baa3/BB	банки	
Gazstream-13	647 \$	5.63	22.07.11		22.07.13		29.3	103.69	0.07				4.00	2.71	2.23	BBB/Baa1/BBB	сырье	
HCFB-11	500 \$	11.00	20.06.11		20.06.11		3.8	102.04	-0.48				4.46	5.39	0.31	/Ba3/B+	банки	
HCFB-11-2	450 \$	11.75	11.08.11		11.08.11		5.6	102.91	-0.50				5.26	5.71	0.45	/Ba3/B+	банки	
IIB-13	200 \$	11.00	15.08.11		15.02.13		24.0	13.50					179.94	40.74	0.79	D/Caa2/D	банки	
Income-Lada-11 CLN	38 \$	18.00	23.03.11		20.06.11		3.8										торговля	
KZOSRU-11	200 \$	9.25	30.04.11		30.10.11		8.2	100.11	-0.78				9.05	4.62	0.63	RD//D	химия	
LenSpetsSMU-15	150 \$	9.75	09.05.11		09.11.15		57.3	101.50					112.10	24.02	0.72	/B	строительство	
Lukoil-14	900 \$	6.38	05.05.11		05.11.14		45.0	107.64	0.02				4.12	2.96	3.24	BBB-/Baa2/BBB-	сырье	
Lukoil-17	500 \$	6.36	07.06.11		07.06.17		76.5	105.76	0.34				5.27	3.00	5.11	BBB-/Baa2/BBB-	сырье	
Lukoil-19	600 \$	7.25	05.05.11		05.11.19		105.8	108.65	0.12				5.96	3.34	6.38	BBB-/Baa2/BBB-	сырье	
Lukoil-20	800 \$	6.13	09.05.11		09.11.20		118.2									BBB-/Baa2/BBB-	сырье	
Lukoil-22	500 \$	6.66	07.06.11		07.06.22		137.3	103.32	0.66				6.24	3.22	7.81	BBB-/Baa2/BBB-	сырье	
MBRD-16	60 \$	8.88	10.03.11	10.03.11	10.03.16	0.0	61.3	95.12				171.05				B+/B1/	банки	
MDM-11	200 \$	9.75	21.07.11		21.07.11		4.9									BB/Ba2/B+	банки	
Mirax-11	180 \$	9.45	20.03.11		20.03.11		0.8									/Ca1/	строительство	
Moscow-11	374 €	6.45	12.10.11		12.10.11		7.6	102.70	-0.02				2.05	6.28	0.62	BBB/Baa1/BBB	муниципальный	
Moscow-16	407 €	5.06	20.10.11		20.10.16		68.8	101.20	-0.06				4.75	5.00	4.86	BBB/Baa1/BBB	муниципальный	
MTS-12	400 \$	8.00	28.07.11		28.01.12		11.2	105.20	-0.07				2.28	3.80	0.90	BB+/Ba2/BB	телеком	
MTS-20	750 \$	8.63	22.06.11		22.06.2													

## Рынок еврооблигаций

Выпуск	Объем, млн	Купон, %	Дата			Месяц до		Цена	Изм.	Торговый объем, шт	Котировки		Доходность, %			Дюр, лет	Рейтинг F/M/S	Сектор
			купона	оферты	погаш	офрт	погаш				покупка	продажа	офрт	погаш	текущ			
<b>ЕВРООБЛИГАЦИИ</b>																		
Promsvyazbank-13	150 \$	10.75	15.07.11	15.07.11	15.07.13	5.0	29.0	110.71	0.03				-14.87		4.86	0.42	BB-/Ba2/отозван	банки
Promsvyazbank-15	200 \$	12.75	27.05.11		27.05.15		51.7	116.08	-0.10				8.19	5.49	3.26	BB-/Ba2/отозван	банки	
Promsvyazbank-16	200 \$	11.25	08.07.11		08.07.16		65.3	111.99	-0.06				8.42	5.02	4.03	BB-/Ba2/отозван	банки	
Promsvyazbank-18	100 \$	12.50	31.07.11		31.01.18		84.4	109.93	-0.10				11.34	5.68	4.58	BB-/Ba2/отозван	банки	
Raspadskaya-12	300 \$	7.50	22.05.11		22.05.12		15.1									/B1/B+	сырьё	
RenCap-13	225 \$	13.00	01.04.11		01.04.13		25.5									B-/B1/B-	банки	
Rosbank-12	130 \$	9.00	01.07.11		01.07.12		16.4	102.50					7.01	4.39	1.24	BBB+/Baa3/BB+	банки	
Rosselkhozbank-12 CHF	150 C	6.26	30.04.11		30.04.12		14.3	102.72	-0.01				3.81	6.10	1.10	BBB/Baa1/	банки	
Rosselkhozbank-13	700 \$	7.18	16.05.11		16.05.13		27.0	107.54	-0.02				3.61	3.34	2.03	BBB/Baa1/	банки	
Rosselkhozbank-13 RUB	30 000 R	7.50	25.03.11		25.03.13		25.3	100.62	0.04				7.17	3.73	1.84	BBB/Baa1/	банки	
Rosselkhozbank-14	750 \$	7.13	14.07.11		14.01.14		35.1	107.85	0.03				4.21	3.30	2.60	BBB/Baa1/	банки	
Rosselkhozbank-14-2	1 000 \$	9.00	11.06.11		11.06.14		40.1	113.94	0.05				4.40	3.95	2.84	BBB/Baa1/	банки	
Rosselkhozbank-16	500 \$	6.97	21.03.11	21.09.11	21.09.16	7.0	67.8	101.07	-0.02			5.04			0.54	BBB/Baa1/	банки	
Rosselkhozbank-17	1 250 \$	6.30	15.05.11		15.05.17		75.7	102.89	-0.05				5.74	3.06	5.03	BBB/Baa1/	банки	
Rosselkhozbank-18	1 000 \$	7.75	29.05.11		29.05.18		88.3	110.05	0.03				6.02	3.52	5.01	BBB/Baa1/	банки	
RusHydro-15	20 000 R	7.88	28.04.11		28.10.15		56.9									/Baa3/BBB-	энергетика	
Russia-15	2 000 \$	3.63	29.04.11		29.04.15		50.8	99.99	-0.04				3.63	1.81	3.80	BBB/Baa1/BBB	гос. бумаги	
Russia-18	3 466 \$	11.00	24.07.11		24.07.18		90.2	139.90	0.02				4.59	3.93	5.46	BBB/Baa1/BBB	гос. бумаги	
Russia-18 RUB	40 000 R	7.85	10.03.11		10.03.18		85.7	100.27					243.34	3.91	0.03	BBB/Baa1/BBB	гос. бумаги	
Russia-20	3 500 \$	5.00	29.04.11		29.04.20		111.7	99.42	0.07				5.08	2.51	7.17	BBB/Baa1/BBB	гос. бумаги	
Russia-28	2 500 \$	12.75	24.06.11		24.06.28		211.0	172.90	0.52				5.95	3.69	9.14	BBB/Baa1/BBB	гос. бумаги	
Russia-30	21 218 \$	7.50	31.03.11		31.03.30		232.5	115.24	0.08	6000 000			4.84	3.25	5.44	BBB/Baa1/BBB	гос. бумаги	
RusStandard-11	350 \$	8.63	05.05.11		05.05.11		2.3	100.84	-0.15				4.20	4.28	0.19	B+/Ba3/B+	банки	
RusStandard-15	200 \$	8.88	16.06.11		16.12.15		58.5	98.72	-0.03				9.20	4.50	3.77	B+/Ba3/B+	банки	
RusStandard-16	200 \$	9.75	01.06.11		01.12.16		70.2	99.58	0.03				11.08	4.89	4.12	B+/Ba3/B+	банки	
RZD-17	1 500 \$	5.74	03.04.11		03.04.17		74.3									BBB/Baa1/BBB	транспорт	
Sberbank-11	750 \$	5.93	14.05.11		14.11.11		8.7	103.29	-0.04				1.32	2.87	0.70	BBB/Baa1/	банки	
Sberbank-13	500 \$	6.48	15.05.11		15.05.13		27.0	107.25	0.01				3.08	3.02	2.04	BBB/Baa1/	банки	
Sberbank-13-2	500 \$	6.47	02.07.11		02.07.13		28.6	107.28	0.01				3.23	3.01	2.17	BBB/Baa1/	банки	
Sberbank-14 CHF	400 C	3.50	12.11.11		12.11.14		45.2	101.17	-0.09				3.13	3.46	3.46	BBB/Baa1/	банки	
Sberbank-15_07	1 500 \$	5.50	07.07.11		07.07.15		53.1	103.60	0.24				4.58	2.65	3.84	BBB/Baa1/	банки	
Sberbank-17	1 000 \$	5.40	24.03.11		24.09.17		80.1	100.92	0.19				5.23	2.68	5.37	BBB/Baa1/	банки	
Severstal-13	1 250 \$	9.75	29.07.11		29.07.13		29.5	112.53	0.03				4.26	4.33	2.17	B+/Ba3/BB-	сырьё	
Severstal-14	375 \$	9.25	19.04.11		19.04.14		38.3	112.63	0.08				4.87	4.11	2.68	B+/Ba3/BB-	сырьё	
Severstal-17	1 000 \$	6.70	25.04.11		25.10.17		81.1	100.26	0.09				6.65	3.34	5.20	B+/Ba3/BB-	сырьё	
Sibirtelecom-11 CLN	90 \$	7.70	24.04.11		24.04.11		1.9									BB/	телеком	
SINEK-15	250 \$	7.70	03.08.11		03.08.15		54.0	106.46	0.13				6.02	3.62	3.74	BBB-/Ba1/	финансы	
Sovkumflot-17	800 \$	5.38	27.04.11		27.10.17		81.2									/B2/	транспорт	
Tatfondbank-12	0 \$	12.00	02.02.12		02.02.12		11.4									/B1/B	банки	
TMK-11	600 \$	10.00	29.07.11		29.07.11		5.1	102.95	-0.01				3.01	4.86	0.42	/B1/B	производство	
TMK-18	500 \$	7.75	27.07.11		27.01.18		84.3	99.94	0.03				7.30	3.88	5.26	/B1/B	производство	
TNK-11	500 \$	6.88	18.07.11		18.07.11		4.8	102.20	0.02				1.31	3.36	0.40	BBB-/Baa2/BBB-	сырьё	
TNK-12	500 \$	6.13	20.03.11		20.09.12		19.1	104.21	0.01				3.35	2.94	1.46	BBB-/Baa2/BBB-	сырьё	
TNK-13	600 \$	7.50	13.03.11		13.03.13		24.9	108.60	0.01				3.14	3.45	1.86	BBB-/Baa2/BBB-	сырьё	
TNK-15	500 \$	6.25	02.08.11		02.02.15		47.9	106.29	0.22				4.49	2.94	3.47	BBB-/Baa2/BBB-	сырьё	
TNK-16	1 000 \$	7.50	18.07.11		18.07.16		65.7	111.20	0.08				5.10	3.37	4.44	BBB-/Baa2/BBB-	сырьё	
TNK-17	800 \$	6.63	20.03.11		20.03.17		73.8	106.81	0.06				5.30	3.10	4.87	BBB-/Baa2/BBB-	сырьё	
TNK-18	1 100 \$	7.88	13.03.11		13.03.18		85.8	113.46	0.11				5.54	3.47	5.33	BBB-/Baa2/BBB-	сырьё	
TNK-20	500 \$	7.25	02.08.11		02.02.20		108.8	108.93	0.13				5.95	3.33	6.61	BBB-/Baa2/BBB-	сырьё	
TransCapitalBank-17	100 \$	10.51	18.07.11		18.07.17		77.8									/B1/	банки	
TransCreditBank-11	350 \$	9.00	25.06.11		25.06.11		4.0									/Ba1/BB	банки	
Transneft-12	500 \$	6.10	27.06.11		27.06.12		16.3									/Baa1/BBB	сырьё	
Transneft-12-2	700 €	5.38	27.06.11		27.06.12		16.3									/Baa1/BBB	сырьё	
Transneft-13	600 \$	7.70	07.08.11		07.08.13		29.8									/Baa1/BBB	сырьё	
Transneft-14	1 300 \$	5.67	05.03.11		05.03.14		36.8									/Baa1/BBB	сырьё	
Transneft-18	1 050 \$	8.70	07.08.11		07.08.18		90.7									/Baa1/BBB	сырьё	
URSA-11-1	130 \$	12.00	30.06.11		30.12.11		10.3									B+/Ba3/	банки	
URSA-11-2	300 €	8.30	16.11.11		16.11.11		8.8									B+/Ba3/	банки	
UTK-13 CLN	3 500 R	9.00	04.06.11	04.06.11	04.06.13	3.0	27.7									/B1/B	телеком	
VEB-16 CHF	400 C	3.75	17.02.12		17.02.16		60.6									BBB/Baa1/BBB	банки	
VEB-17	600 \$	5.45	22.05.11		22.11.17		82.1									BBB/Baa1/BBB	банки	
VEB-20	1 600 \$	6.90	09.07.11		09.07.20		114.1									BBB/Baa1/BBB	банки	
VEB-25	1 000 \$	6.80	22.05.11		22.11.25		179.5									BBB/Baa1/BBB	банки	
Vimpelcom-11	300 \$	8.38	22.04.11		22.10.11		8.0	104.17	0.01				1.96	4.02	0.63	/Ba2/BB+	телеком	
Vimpelcom-13	1 000 \$	8.38	30.04.11		30.04.13		26.5									/Ba2/BB+	телеком	
Vimpelcom-16	600 \$	8.25	23.05.11		23.05.16		63.8	110.19	0.04				5.96	3.74	4.21	/Ba2/BB+	телеком	
Vimpelcom-16_02_02	500 \$	6.49	02.08.11		02.02.16		60.1									/Ba2/BB+	телеком	
Vimpelcom-18	1 000 \$	9.13	30.04.11		30.04.18		87.4									/Ba2/BB+	телеком	
Vimpelcom-21	1 000 \$	7.75	02.08.11		02.02.21		121.0									/Ba2/BB+	телеком	
Vostok Express Bank-17	43 \$	11.00	27.06.11		27.06.17		77.1									/B2/	банки	
VTB N-W-15	400 \$	6.20	29.03.11		29.09.15		55.9	97.26	-0.05				6.90	3.19	3.83	BBB/Baa1/	банки	
VTB-11	450 \$	7.50	12.04.11		12.10.11		7.6	103.39	-0.04									

# Департамент по операциям с долговыми инструментами

## Исполнительный директор, руководитель департамента

Борис Гинзбург, ginzburgbi@uralsib.ru

## Управление продаж и торговли

### Руководитель управления

Сергей Шемардов, she\_sa@uralsib.ru

### Управление продаж

Коррадо Таведжиа, taveggiac@uralsib.ru  
Елена Довгань, dov\_en@uralsib.ru  
Анна Карпова, karpovaam@uralsib.ru  
Екатерина Кочемазова, kochemazovaea@uralsib.ru  
Дмитрий Попов, popovdv@uralsib.ru  
Алексей Соколов, sokolovav@uralsib.ru  
Дэниэл Фельцман, feltsmad@uralsib.ru

### Управление торговли

Андрей Борисов, bor\_av@uralsib.ru  
Вячеслав Чалов, chalovvg@uralsib.ru  
Наталья Храброва, khrabrovann@uralsib.ru

### Корпоративные выпуски

Артемий Самойлов, samojlova@uralsib.ru  
Виктор Орехов, ore\_vv@uralsib.ru  
Дарья Сонюшкина, sonyushkinada@uralsib.ru  
Алексей Чекушин, chekushinay@uralsib.ru

### Региональные выпуски

Кирилл Иванов, ivanovkv@uralsib.ru  
Александр Маргеев, margeevas@uralsib.ru

## Управление по рынкам долгового капитала

### Сопровождение проектов

Гюзель Тимошкина, tim\_gg@uralsib.ru  
Галина Гудыма, gud\_gi@uralsib.ru  
Наталья Грищенко, grischenkovane@uralsib.ru  
Антон Кулаков, kulakovak@uralsib.ru

## Аналитическое управление

### Руководитель управления

Константин Чернышев, che\_kb@uralsib.ru

### Дирекция анализа долговых инструментов

Руководитель Дмитрий Дудкин, dudkindi@uralsib.ru

### Заместитель руководителя управления

Вячеслав Смольянинов, smolyaninovv@uralsib.ru

### Долговые обязательства

Дмитрий Дудкин, dudkindi@uralsib.ru  
Надежда Мырסיкова, myrsikovav@uralsib.ru  
Мария Радченко, radchenkomg@uralsib.ru  
Ольга Стерина, sterinaoa@uralsib.ru  
Юрий Голбан, golbanyv@uralsib.ru

### Стратегия/Политика

Крис Уифер, cwaefer@uralsib.ru  
Вячеслав Смольянинов, smolyaninovv@uralsib.ru  
Леонид Слипченко, slipchenkola@uralsib.ru

### Экономика

Алексей Девятов, devyatovae@uralsib.ru  
Наталья Майорова, mai\_ng@uralsib.ru  
Ольга Стерина, sterinaoa@uralsib.ru

### Банки

Леонид Слипченко, slipchenkola@uralsib.ru  
Наталья Майорова, mai\_ng@uralsib.ru  
Наталья Березина, berezinana@uralsib.ru

### Анализ рыночных данных

Вячеслав Смольянинов, smolyaninovv@uralsib.ru  
Василий Дегтярев, degtyarevwm@uralsib.ru  
Дмитрий Пуш, pushds@uralsib.ru

### Нефть и газ

Алексей Кокин, kokinav@uralsib.ru  
Юлия Новиченкова, novichenkova@uralsib.ru

### Электроэнергетика

Матвей Тайц, tai\_ma@uralsib.ru  
Александр Селезнев, seleznevae@uralsib.ru

### Металлургия/Горнодобывающая промышленность

Дмитрий Смолин, smolindv@uralsib.ru  
Николай Сосновский, sosnovskyno@uralsib.ru

### Телекоммуникации/Медиа/ Информационные технологии

Константин Чернышев, che\_kb@uralsib.ru  
Константин Белов, belovka@uralsib.ru

### Минеральные удобрения/ Машиностроение/Транспорт

Анна Куприянова, kupriyanovaa@uralsib.ru  
Ирина Иртегова, irtegovais@uralsib.ru

### Потребительский сектор/Недвижимость

Тигран Оганесян, hovhannisyan@uralsib.ru  
Александр Шелестович, shelestoviav@uralsib.ru

## Редакционная группа

### Английский язык

Джон Уолш (англ. яз.), walshj@uralsib.ru,  
Тимоти Халл, hallt@uralsib.ru  
Пол Де Витт, dewittpd@uralsib.ru  
Хиссам Латиф, latifh@uralsib.ru

### Дизайн

Ангелина Шабаринова, shabarinovav@uralsib.ru

### Русский язык

Андрей Пятигорский, pya\_ae@uralsib.ru  
Евгений Гринкруг, grinkruges@uralsib.ru  
Ольга Симкина, sim\_oa@uralsib.ru  
Анна Разинцева, razintsevaav@uralsib.ru  
Степан Чугров, chugrovss@uralsib.ru

Настоящий бюллетень предназначен исключительно для информационных целей. Ни при каких обстоятельствах он не должен использоваться или рассматриваться как оферта или предложение делать оферты. Несмотря на то что данный материал был подготовлен с максимальной тщательностью, УРАЛСИБ не дает никаких прямых или косвенных заверений или гарантий в отношении достоверности и полноты включенной в бюллетень информации. Ни УРАЛСИБ, ни агенты компании или аффилированные лица не несут никакой ответственности за любые прямые или косвенные убытки от использования настоящего бюллетеня или содержащейся в нем информации. Все права на бюллетень принадлежат ООО «УРАЛСИБ Кэпитал», и содержащаяся в нем информация не может воспроизводиться или распространяться без предварительного письменного разрешения. © УРАЛСИБ Кэпитал 2011