

## Рублевые выпуски

YTM, %	знач.	Изменение, б.п.		YTD
		за ден.	за мес.	
ОФЗ 46020	8.0	(1)	(8)	5
Газпром-11	7.3	9	(26)	(32)
Вымпелком-6/7	8.6	(4)	(6)	8

## Сырьевые рынки

	знач.	Изменение, %		YTD
		за ден.	за мес.	
Золото, \$/унция	1 430.9	1.1	7.2	0.7
Urals, \$/барр.	113.5	1.1	14.3	23.1
S&P Металлы, инд.	2 078.6	(0.4)	0.8	4.3
S&P C/x прод., инд.	910.1	0.0	1.3	10.2

## Денежный рынок

RUB млрд.	знач.	Изменение		YTD
		за ден.	за мес.	
РЕПО в ЦБ	1.8	(0.0)	(6.5)	-
Корсчета	579.3	8.3	36.0	(415.4)
Депозиты в ЦБ	706.6	(20.7)	(30.0)	73.4

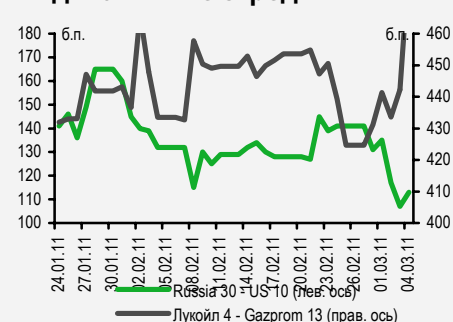
	знач.	Изменение, б.п.		YTD
		за ден.	за мес.	
NDF 1Y, %	4.29	9	(53)	(62)
MOSPrime O/N, %	3.19	(4)	36	144

USD RUB	знач.	Изменение, %		YTD
		за ден.	за мес.	
USD RUB	28.17	(0.1)	(4.4)	(7.7)

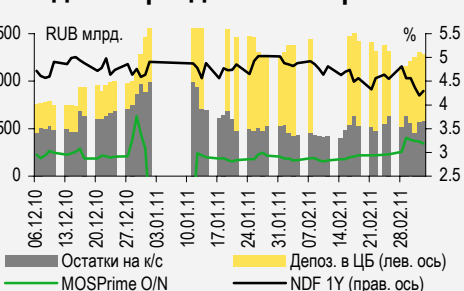
## Индексы

б.п.	знач.	Изменение, б.п.		YTD
		за ден.	за мес.	
Russia 30 - UST 10	113.0	6	(27)	(40)
EMBI + Spread	290.9	7.1	13.0	2.4

## Индикативные спреды



## Индикаторы денежного рынка



Источники: РТС, ММВБ, Bloomberg, оценки УРАЛСИБа

## СТРАТЕГИЯ

### ВНЕШНИЙ РЫНОК

Вчера в США были опубликованы неплохие данные по рынку труда, восстановление которого, тем не менее, идет не так быстро, как прогнозировалось. Европейские и американские индексы завершили торговую сессию повышением снижением. Сегодня активность в евробондах будет минимальной. ..... *стр. 2*

### ВНУТРЕННИЙ РЫНОК

МДМ Банк 9 марта откроет книгу заявок на трехлетние биржевые облигации второй серии на 5 млрд руб. В конце прошлого года эмитент уже пытался разместить этот выпуск, но не сошелся с рынком в цене. В феврале инфляция сбавила темпы, рост ИПЦ за месяц составил 0,8%, однако ЦБ еще предстоит серьезная борьба с ростом цен. .... *стр. 2*

## ДЕНЕЖНЫЙ РЫНОК

Уровень ликвидности вчера незначительно снизился, однако ставки МБК продолжили двигаться вниз. Рубль взял небольшую передышку и потерял 2 копейки по отношению к бивалютной корзине. .... *стр. 3*

## МАКРОЭКОНОМИКА

Индекс потребительских цен в феврале 2011г. вырос на 0,8% к январю и на 9,5% к январю 2010 г., – меньше, чем прогнозировалось. Не исключено, что снижение инфляции – еще один предвестник замедления экономического роста. .... *стр. 4*

## КОРПОРАТИВНЫЕ СОБЫТИЯ

### ТРАНСНЕФТЬ (BBB/BAА1)

С нашей точки зрения, выпуск Транснефть-3, размещенный в сентябре 2009 г. с немалой премией к ставке 12-месячного РЕПО ЦБ, торгуется слишком дешево. В рыночной оценке учтена только премия купона к ставке РЕПО, но не тот факт, что сама 12-месячная ставка РЕПО ЦБ значительно превышает рыночную безрисковую рублевую ставку на этот срок. .... *стр. 5*

### ТРАНСКОНТЕЙНЕР (-/BA2/BB+)

Вчера Трансконтейнер опубликовал отчетность по РСБУ за 2010 г., данные которой во многом оказались близкими к результатам по МСФО и оцениваются нами как положительные: выручка увеличилась на 39% (до 22,8 млрд руб.), EBITDA – на 29% (до 4,4 млрд руб.), чистая прибыль – в 18,3 раза (до 404 млн руб.). Мы нейтрально смотрим на перспективы облигаций компании ..... *стр. 6*

### БАШНЕФТЬ (-/-/-), АФК «СИСТЕМА» (BB/BA3/BB-)

АФК «Система» может продать до 25% акций Башнефти индийской ONGC, и высока вероятность, что документы по сделке будут подписаны уже до конца марта, сообщает «Коммерсант». Позитивно для Системы, умеренно позитивно для Башнефти. .... *стр. 7*

## RUSSIAN INFORMER

Новости и комментарии, относящиеся к рынку акций, см. в нашем ежедневном издании [Russian Informer](#).

## СТРАТЕГИЯ

### Внешний рынок

**Уровень безработицы снижается.** Пятница оказалась для ведущих мировых бирж не лучшим днем: рынки акций Европы и США закрылись снижением от 0,5% до 1% – рост напряженности в странах Северной Африки и Ближнего Востока перевесил благоприятные данные об американской экономике. Статистика занятости, на которую уповали мировые рынки, оказалась в целом неплохой: уровень безработицы в феврале упал с 9% до 8,9%, тогда ожидалось его повышение до 9,1%, однако данные о приросте рабочих мест в несельскохозяйственных секторах экономики чуть не дотянули до прогнозного уровня: 192 тыс. вместо ожидавшихся 196 тыс. Действительно, американский рынок труда восстанавливается медленнее, чем изначально прогнозировалось, что тормозит рост экономики и стало одной из причин принятия решения о втором этапе количественного смягчения. На наш взгляд, выкуп гособлигаций с рынка в конечном итоге приведет к разгону инфляции и росту доходностей 10 UST до 4,5%. Доходности десятилетних казначейских облигаций США, поднимавшиеся вчера в первой половине сессии, к закрытию торгов опустились до отметки 3,49%. Дополнительным фактором ускорения инфляции может стать резкий рост цен на нефть – если они на длительное время закрепятся на текущих уровнях. Вчера цена нефти марки Brent продолжила восхождение, преодолев отметку 115 долл./барр.

**Евробонды в плюсе.** Вчера спред индикативного суверенного выпуска Russia'30 к 10UST прекратил сокращение, расширившись на 5 б.п. до 109 б.п., цена российского бенчмарка поднялась на 28 б.п. до 116,76% от номинала. Остальные бумаги суверенного сегмента подорожали на 15–100 б.п.

В условиях продолжающегося роста цен на нефть не отставал с покупками и корпоративный сектор. Вновь лучше всех чувствовали себя нефтяные бумаги – так короткие евробонды Газпрома подорожали в среднем на 30 б.п., а Gazprom'34 и '37 – более чем на 1 п.п. Бумаги ЛУКОЙЛа прибавили в цене в среднем 20–90 б.п. Бонды Евраза продолжают опережать по динамике бумаги Северстали – рост в среднем на 70 б.п. против 17 б.п. В финансовом секторе оптимизм был не столь велик: лидером роста остаются евробонды ВТБ, подорожавшие в среднем на 20–100 б.п., а бонды Промсвязьбанка вновь выглядели хуже остальных. Сегодня все мировые площадки закрыты, так что существенных ценовых изменений не предвидится.

*Ольга Стерина, [sterinaoa@uralsib.ru](mailto:sterinaoa@uralsib.ru)  
Юрий Голбан, [golbanyv@uralsib.ru](mailto:golbanyv@uralsib.ru)*

### Внутренний рынок

**МДМ Банк – попытка №2.** Вчера стало известно, что 9 марта МДМ Банк (Ba2/B+/BB) откроет книгу заявок на размещение трехлетних биржевых облигаций второй серии на 5 млрд руб. Закрытие книги заявок запланировано на 23 марта, размещение бумаг на бирже – на 25 марта. Напомним, что изначально размещение выпуска было запланировано на 21 декабря, но затем отложено, так как рынок и эмитент не сошлись в цене: МДМ Банк ориентировался на купон 8,75–9,25%, тогда как книга была сформирована по ставке купона, превышающей 9%. Эмитент хорошо известен как рынку рублевых заимствований, так и рынку еврооблигаций. В настоящий момент в обращении находятся четыре выпуска рублевых облигаций МДМ. Самый близкий по дюрации к размещаемому выпуску – МДМ Банк-8 с погашением в апреле 2015 г., доходность которого к двухлетней оферте равняется 8%. Более подробный комментарий к размещению облигаций МДМ Банка будет опубликован в ближайшее время.

**Инфляция сбавила обороты.** Вчера Росстат опубликовал февральские данные об индексе потребительских цен, согласно которым инфляция за месяц выросла на 0,8%, а год к году – на 9,5%. Таким образом, с начала года прирост индекса потребительских цен составил 3,2%. После заметного ускорения инфляции в первом месяце года ее февральские показатели стали приятным сюрпризом. Тем не менее цены продовольственных товаров по-прежнему растут высокими темпами (+1,2%). Недавно ЦБ развернул широкое наступление на инфляцию, подняв все ставки, включая ставку рефинансирования, на 25 б.п. Однако пока рано бить в литавры: инфляционные риски заметно возросли из-за повышения мировых цен на нефть, и ЦБ будет вынужден в течение года провести еще серию повышения ставок. Но и в этом случае будет весьма непросто удержать рост цен в рамках официального прогноза, равного 7%. Мы прогнозируем к концу года повышение ставки рефинансирования до 9%, а инфляции – до 9,5%. Наш более подробный комментарий по инфляции будет опубликован в макроэкономическом разделе нашего следующего ежедневного выпуска.

*Ольга Стерина, [sterinaoa@uralsib.ru](mailto:sterinaoa@uralsib.ru)*

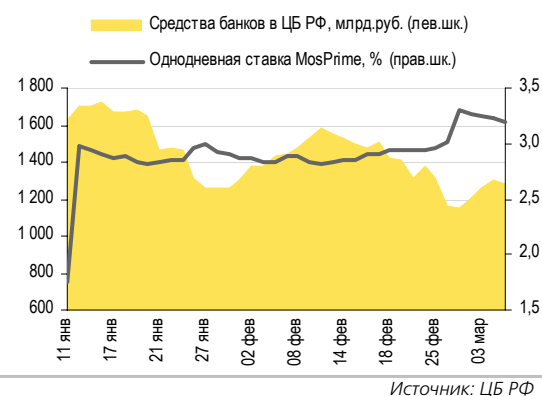
## ДЕНЕЖНЫЙ РЫНОК

### Уровень ликвидности стабильно высокий

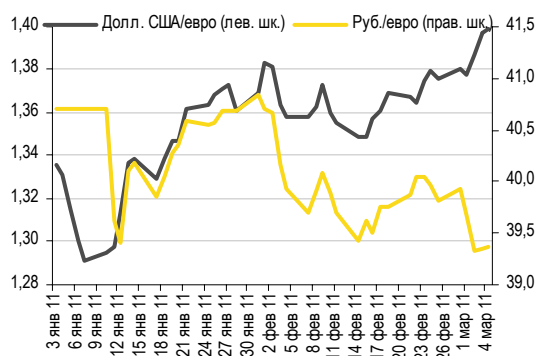
Объем ликвидности остается достаточно высоким, и поэтому вчера его незначительное сокращение не помешало ставкам межбанковского рынка продолжить снижение. Остатки средств на корреспондентских счетах кредитных организаций в ЦБ увеличились на 8,3 млрд руб. до 579,3 млрд руб. Депозиты банков в ЦБ снизились на 20,7 млрд руб. до 706,6 млрд руб. Индикативная однодневная ставка MosPrime сократилась на 4 б.п. до 3,19%. Мы ожидаем дальнейшего снижения ставок МБК сегодня и на следующей неделе. Деловая активность сегодня будет невысокой, что также может способствовать уменьшению ставок.

По итогам вчерашней сессии курс рубля изменился незначительно, закрепившись на достигнутых за неделю уровнях. Курс доллара на ММВБ вырос на 2 копейки до 28,21 руб./долл., курс евро – на 3 копейки до 39,37 руб./долл. Бивалютная корзина подорожала на 2 копейки до 33,23 руб., что стало первым повышением ее стоимости с 22 февраля. Сегодня мы не ожидаем значительных изменений курса рубля и считаем, что он останется на текущих уровнях – 28,20–28,25 руб./долл.

Совокупные средства банков в ЦБ РФ, млрд. руб. и однодневная ставка MosPrime, %

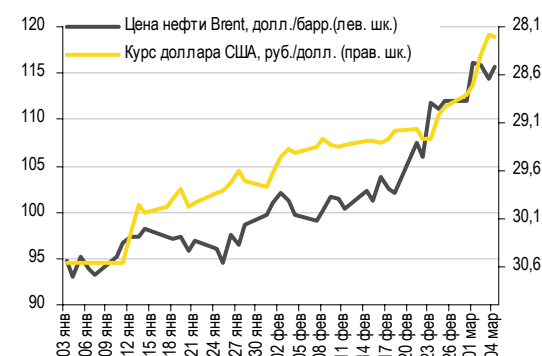


Курс евро относительно доллара США и рубля



Источники: Bloomberg, ММВБ

Курс доллара США, руб./долл. и цена нефти марки Brent, долл./барр.



Источники: Bloomberg, ММВБ

Леонид Слипченко, [slipchenkola@uralsib.ru](mailto:slipchenkola@uralsib.ru)  
 Наталья Майорова, [mayorovang@uralsib.ru](mailto:mayorovang@uralsib.ru)  
 Наталия Березина, [berezinana@uralsib.ru](mailto:berezinana@uralsib.ru)

## МАКРОЭКОНОМИКА

### Февральская инфляция составила 0,8% к январю, 9,5% год к году, ниже прогнозов.

**В феврале потребительские цены росли медленнее, чем ожидалось...** В пятницу Росстат опубликовал февральские данные о приросте индекса потребительских цен, согласно которым инфляция по итогам месяца замедлилась до 0,8% к январю и 9,5% год к году. Показатель оказался ниже консенсус-прогноза и нашей оценки (1% за месяц в каждом случае), приятно удивив после резкого ускорения инфляции в январе 2011 г.

**...а прирост ИПЦ впервые замедлился год к году с июля 2010 г.** Показатели февраля оказались существенно лучше январских и несколько лучше, чем годом ранее: цены на продовольствие выросли на 1,2% к предыдущему месяцу и на 14,2% год к году (против соответственно 1,3% и 5,5% в феврале 2010 г.). Это дает основания утверждать, что последствия засухи 2010 г. постепенно уходят в прошлое. Тем не менее существенно повысились по сравнению с предыдущим месяцем цены на овощи: в частности свекла подорожала на 8,1%. Цены на продовольствие без учета плодоовощной продукции выросли на 1% к январю и 10,5% к тому же месяцу прошлого года (против соответственно 0,8% и 5,8% в феврале 2010 г.). Непродовольственные товары подорожали на 0,3% к январю и 5,6% к февралю прошлого года (годом ранее они выросли на 0,3% и 7,7% соответственно), табачные изделия – на 2% за месяц и на 20,1% за год. Платные услуги подорожали на 0,8% месяц к месяцу и на 7,9% год к году – в основном за счет роста тарифов на почтовые услуги, городской телефонной связи, услуги здравоохранения и платы за посещение детских садов и яслей.

#### Февраль нынешнего года удачнее, чем прошлого

Темпы роста, %	Фев 11, мес. к мес.	Фев 10, мес. к мес.
Инфляция потребительских цен	0,8	0,9
Цена на продовольствие	1,2	1,3
Цены на продовольствие, исключая фрукты и ов	1,0	0,8
Цена на непродовольственные товары	0,3	0,3
Цены на услуги	0,8	1,0

Источники: Росстат

**Не исключено, что снижение инфляции – еще один сигнал о будущем замедлении экономического роста.** В феврале прирост индекса потребительских цен замедлился благодаря снижению цен на бензин и дизельное топливо в результате вмешательства вице-преьера Игоря Сечина, а также расследования ФАС в отношении крупнейших производителей. Однако не исключено, что замедление инфляции – еще один предвестник замедления экономического роста на фоне сокращения инвестиций в основной капитал, объемов строительства, реальных доходов населения и повышение уровня безработицы в январе 2011 г. Повышение нормативов отчислений страховых платежей в начале 2011 г. оказывает дополнительное давление на экономическую активность и доходы населения. Рост реальных доходов замедлялся с осени 2010 г., что отрицательно сказывалось на потребительском спросе – одном из существенных двигателей экономического роста. Низкий спрос ведет к накоплению складских запасов и вынуждает производителей продавать продукцию по демпинговым ценам. Пока мы не склонны связывать замедление прироста ИПЦ с ужесточением денежно-кредитной политики в январе и феврале, которого, по нашему мнению, явно недостаточно для обуздания инфляции. Мы подтверждаем прогноз инфляции по итогам 2011 г. на уровне 9,5%

Алексей Девятков, [devyatovae@uralsib.ru](mailto:devyatovae@uralsib.ru)  
Ольга Стерина, [sterinaoa@uralsib.ru](mailto:sterinaoa@uralsib.ru)

## КОРПОРАТИВНЫЕ СОБЫТИЯ

### Транснефть (ВВВ/Ваа1)

#### Выпуск серии 3 кажется слишком дешевым

**Есть такая бумага!** Облигации Транснефть-3 были размещены 30 сентября 2009 г. в столь большом объеме (65 млрд руб.), что для продажи потребовалась организация закрытой подписки среди крупнейших банков страны. Второй–шестой купоны устанавливались по выпуску по следующей формуле: фиксированная ставка 12-месячного РЕПО ЦБ плюс 240 б.п. В настоящий момент бумага является, наверное, наиболее ликвидным торгуемым выпуском с плавающим купоном, ее цена составляет приблизительно 108,25%. Второй (текущий) купон был установлен в конце сентября 2010 г. на уровне 9,9%, облигации торгуются к оферте 23 сентября 2015 года, то есть их срок составляет приблизительно 4,5 года.

**А почему так дешево?** Мы придерживаемся следующего подхода к оценке подобных выпусков. Необходимо разделить выпуск Транснефть-3 на облигации с безрисковой плавающей ставкой и выплатой номинала (такая бумага по определению должна стоить приблизительно 100%), и бумагу с фиксированной ставкой, в которой останется весь остальной денежный поток. Таким образом, остается понять, какова справедливая цена этой второй бумаги, а затем прибавить к ней 100%.

- Вариант 1 (как мы думаем, неправильный). Раз Транснефть-3 платит 240 б.п., то пусть это и будет та фиксированная часть, которая остается во второй гипотетической бумаге. Правда, спред требует коррекции, поскольку первая бумага безрисковая, а выпуск Транснефть-3, естественно, несет риск Транснефти. Если представить бумагу с риском Транснефти и плавающим купоном, соответствующим безрисковой ставке (например, с годовым купоном, равным 12-месячному рублевому свопу), такая бумага должна торговаться ниже номинала. Оставив цену нашей первой бумаги равной 100%, мы учтем эффект кредитного риска в расчете цены второй бумаги (с фиксированным купоном). Соответствии с нашим предположением по бумаге выплачивается купон в размере 2,4% годовых без выплаты номинала в конце. Рыночный спред между наиболее качественными бумагами первого эшелона и кривой ОФЗ составляет сейчас 40–50 б.п., поэтому мы сократим купон нашей второй гипотетической бумаги на 40 б.п. Остается 4,5-летний выпуск с годовым купоном по ставке 2%. Эта бумага несет риск Транснефти и потому должна давать рыночную доходность этого эмитента на срок 4,5 года, которую мы приблизительно оценим в 7,75%. При такой доходности цена второй бумаги составляет 7,5 (% от номинала). Если прибавить это к 100% (цене первой бумаги с плавающим безрисковым купоном), получается 107,5%, то есть очень похоже на текущую рыночную цену.
- Вариант 2 (как кажется, более правильный). На самом деле формула купона Транснефти привязана к ставке 12-месячного фиксированного РЕПО ЦБ. Так, при назначении второго купона в сентябре 2010 г. эта ставка составляла 7,5%, в результате чего купон, как мы уже говорили, оказался равен 9,9%. В тот момент это было приблизительно на 5,25%(!) выше реальной безрисковой рублевой ставки на 1 год. Возьмем этот спред (525 б.п.) за основу и вновь скорректируем его пусть даже на 50 б.п. с учетом риска Транснефти. Получится, что наша вторая бумага имеет теперь годовой купон 4,75% на 4,5 года, что при доходности 7,75% дает цену 117,7%. Прибавляем к этому 100% и получаем **117,7% как справедливую цену Транснефти-3**.

**Есть смысл покупать.** Наш расчет справедливой цены приблизителен, особенно учитывая тот факт, что купон Транснефти-3 привязан не к рыночной ставке, как, в принципе, должно быть, а к ставке, устанавливаемой ЦБ. Все же нельзя не отметить тот факт, что выпуск будет систематически иметь слишком высокие купоны для риска Транснефти – и не только потому, что в формуле «зашит» слишком большой спред – 240 б.п., но и потому, что 12-месячная ставка РЕПО ЦБ систематически превышает рыночные безрисковые ставки. Еще раз повторим: если допустить, что имеющаяся премия купона Транснефти-3 к безрисковой ставке сохранится, то справедливая цена выпуска оказывается почти на 10 п.п. выше текущей рыночной. В заключение добавим, что очевидным общим аргументом в пользу покупки облигаций с плавающим купоном является начатый Банком России в феврале цикл подъема ставки рефинансирования. Как следствие, мы рекомендуем выпуск Транснефть-3 к покупке. Текущая рыночная оценка бумаги – 108,25%, наша – 117,7%. Допустив, что истина находится где-то посередине, мы установим нашу цель в этом выпуске на уровне 113%.

Дмитрий Дудкин, CFA, [dudkindi@uralsib.ru](mailto:dudkindi@uralsib.ru)

## Трансконтейнер (-/Ва2/ВВ+)

### Положительные финансовые результаты за 2010 г. по РСБУ – нейтрально для облигаций

**Ускорение в конце года.** Вчера Трансконтейнер опубликовал финансовые результаты за 2010 г. по РСБУ, которые оказались достаточно близкими к обнародованным ранее данным по МСФО. Как и ожидалось, отчетность отразила восстановление рынка контейнерных перевозок во II половине 2010 г. и предпринятые компанией меры по повышению эффективности. Несмотря на то, что объем перевозок Трансконтейнера в 2010 г. вырос лишь на 9,5%, выручка компании за год увеличилась на 39% (до 22,8 млрд руб.), EBITDA – на 29% (до 4,4 млрд руб.), что соответствует рентабельности по EBITDA в размере 19,14%. Примечательно, что рост выручки ускорился во II полугодии 2010 г., в котором компания заработала 57% годовой чистой прибыли, увеличившейся в отчетном периоде в 18,3 раза до 404 млн руб. Мы ожидаем дальнейшего улучшения финансовых показателей Трансконтейнера в ближайшей перспективе в силу продолжающегося восстановления экономики, а также ограничения роста тарифов РЖД в 2011 г., что будет сдерживать рост расходов Трансконтейнера на услуги монополии.

**Более чем комфортная ситуация с долгом.** Совокупный долг компании (без учета обязательств по лизингу, которые отражаются в отчетности по стандартам РСБУ особым образом) представлен исключительно двумя выпусками рублевых облигаций на общую сумму 6 млрд руб. Несмотря на номинальное увеличение долга компании по итогам 2010 г. (на 32,7%), улучшение операционных показателей позволило сохранить долговую нагрузку на прежнем уровне по коэффициенту Чистый долг/EBITDA (1,2). Часть привлеченных средств компания направила на инвестиции, общий объем которых по итогам года составил 5,5 млрд руб. (из них порядка 70% было израсходовано на обновление парка вагонов-платформ). На текущий год инвестиционная программа запланирована на уровне 4,1 млрд руб., и с учетом восстанавливающихся операционных показателей мы полагаем, что Трансконтейнер сможет профинансировать ее за счет собственных средств. Таким образом, долговая нагрузка по крайней мере еще год будет оставаться довольно комфортной для компании. Из результатов по МСФО за I полугодие 2010 г. следует, что пик долговых выплат компании приходится на 2013 г., в котором ей предстоит погасить обязательства в объеме 3,75 млрд руб. Мы уверены, что у Трансконтейнера не возникнет проблем с рефинансированием этой суммы и поэтому его выход на рынок облигаций как в текущем, так и в следующем году маловероятен.

**Основные финансовые показатели Трансконтейнера по РСБУ, млрд руб.**

	2008	2009	6M10	2 010
Выручка	20 226	16 348	9 753	22 760
Выручка корр.	н.д.	н.д.	7 285	н.д.
EBITDA	6 583	3 379	1 941	4 356
Чистая прибыль	2 680	22	68	404
<i>Совокупный долг</i>	3 094	4 520	6 257	6 000
<i>Краткосрочный долг</i>	3 094	4 520	-	-
<i>Денежные средства</i>	443	433	601	667
Чистый долг	2 650	4 086	5 656	5 333
Собственный капитал	19 092	18 742	18 794	19 131
Активы	28 910	27 566	29 639	30 811
<i>Коэффициенты</i>				
Рентабельность по EBITDA, %	32,55	20,67	19,90	19,14
Рентабельность EBITDA скорр.*, %	н.д.	н.д.	26,65	н.д.
EBITDA/проц. расходы	25,65	6,32	7,16	7,96
Долг/EBITDA	0,47	1,34	1,78	1,38
Чистый долг/EBITDA	0,40	1,21	1,61	1,22
Долг/Собств. капитал	0,16	0,24	0,33	0,31

\* Скорр. - корректировка на расходы по услугам, оказанным по сквозной ставке

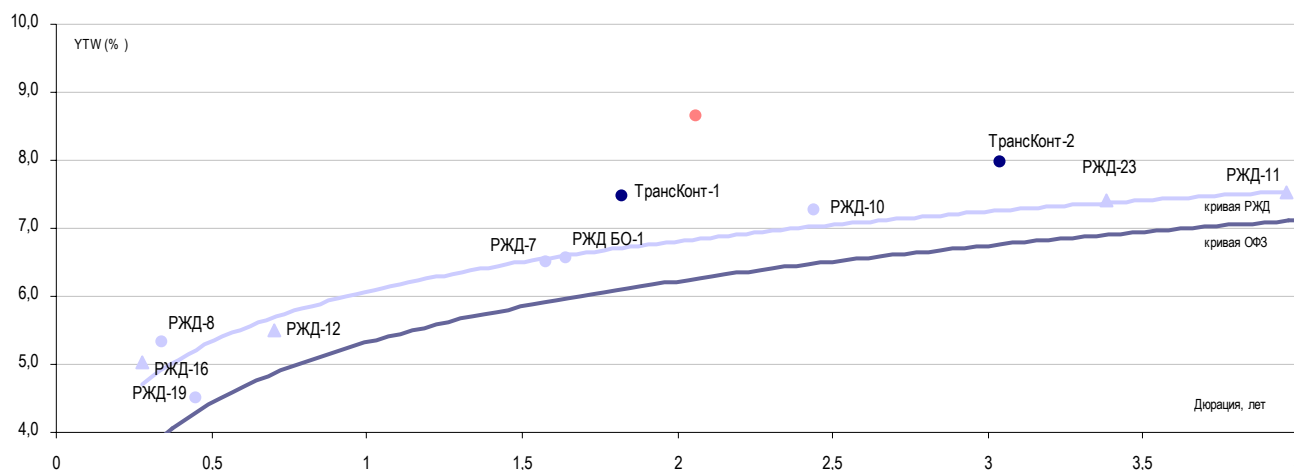
Источники: данные компании, оценка УРАЛСИБа

**Перспективы облигаций нейтральные.** Опубликованные показатели, безусловно, являются положительными для компании. Облигации Трансконтейнера в настоящее время не отличаются высокой ликвидностью и котируются со спредом 70–90 б.п. к бондам его материнской компании РЖД, что в целом представляется справедливым, и поэтому мы не видим у них потенциала для опережающей динамики по сравнению с рынком. Наиболее привлекательным вариантом в транспортном секторе мы считаем выпуск НПК-1, торгующийся с доходностью 8,66% при дюрации два года. НПК

является основным операционным подразделением транспортной группы Globaltrans, которая в последние годы демонстрирует стабильно высокие операционные и финансовые показатели, и к тому же превосходит Трансконтейнер по размерам и масштабу деятельности.

### Выпуски Трансконтейнера торгуются на справедливом уровне

Облигации транспортных компаний по состоянию на 4 марта 2011 г.



Источники: ММВБ, оценка УРАЛСИБа

Надежда Мырסיкова, [myrsikovanv@uralsib.ru](mailto:myrsikovanv@uralsib.ru)

## Башнефть (-/-/-), АФК «Система» (ВВ/ВаЗ/ВВ-)

### ONGC может войти в капитал Башнефти

**У Башнефти появится новый акционер.** По информации «Коммерсанта», АФК «Система» может продать до 25% акций Башнефти индийской ONGC, и высока вероятность, что документы по сделке будут подписаны уже до конца марта. Как отмечает издание, пакет может быть оплачен как денежными средствами, так и другими активами, например Система может получить работающую в России «дочку» индийской компании – Imperial Energy. Мы предполагали такой вариант развития событий, когда в конце прошлого года Система и ONGC подписали соглашение о сотрудничестве в нефтяной сфере. Вчера 25-процентный пакет Башнефти стоил на рынке около 2,5 млрд долл.

**Позитивно для Системы, умеренно позитивно для Башнефти.** В случае продажи доли в Башнефти АФК «Система» сможет существенно снизить свою долговую нагрузку, находившуюся по итогам 9 месяцев 2010 г. на довольно высоком уровне – около 2,6. Сама Башнефть также может рассчитывать на позитивный эффект, но в более отдаленной перспективе. Мы полагаем, что индийский акционер будет помогать российскому нефтепроизводителю с разработкой месторождений Требса и Титова и привлечением необходимого финансирования. Кроме того, если часть сделки будет оплачена акциями Imperial Energy, то объединенная компания получит существенные запасы углеводородов, по масштабам окажется сопоставимой с ведущими российскими нефтяными компаниями и, по нашим расчетам, будет способна осилить разработку месторождений, стоимость которой оценивается в 4–5 млрд долл., без значительного увеличения внешних заимствований, что положительно скажется на долговой нагрузке Башнефти.

Юрий Голбан, [golbanyv@uralsib.ru](mailto:golbanyv@uralsib.ru)

## КАЛЕНДАРЬ ПРЕДСТОЯЩИХ СОБЫТИЙ

### Долговой рынок

9 марта	Размещение Национальный стандарт-01 (1,5 млрд руб.). Оферта Татфондбанк-6 (2 млрд руб.). Оферта МБРР-4 (5 млрд руб.). Оферта РМП Холдинг-1 (0,8 млрд руб.). Погашение ОСМО Капитал-1 (1 млрд руб.). Погашение Башкирэнерго-3 (1,5 млрд руб.). Погашение ПЧРБ-Финанс-1 (1,25 млрд руб.).
10 марта	Оферта МБРР-2016 (60 млн долл.).
11 марта	Оферта ВолгаТелеком-4 (3 млрд руб.).
14 марта	Оферта Восточный Экспресс Банк БО-1 (1 млрд руб.).
15 марта	Размещение Полипласт-02 (0,8 млрд руб.). Оферта М-Индустрия-2 (1,5 млрд руб.). Погашение Альфа-Банк-2011-А (250 млн долл.). Погашение МКБ-4 (2 млрд руб.). Погашение Еврокоммерц-5 (5 млрд руб.).
17 марта	Оферта ТехноНИКОЛЬ-Финанс-2 (3 млрд руб.). Погашение Главстрой-Финанс-2 (4 млрд руб.). Погашение Дикси – Финанс-1 (3 млрд руб.).
18 марта	Оферта ДГК-1 (5 млрд руб.). Оферта Нижне-Ленское-Инвест-3 (1 млрд руб.). Оферта Северная казна-2 (1,5 млрд руб.).
22 марта	Погашение ТД Спартак-Казань-2 (1 млрд руб.).
23 марта	Оферта Сатурн-2 (2 млрд руб.). Погашение Радионет-2 (1 млрд руб.).
26 марта	Погашение МОИТК-2 (4 млрд руб.).
27 марта	Погашение ГАЗ-сервис-1 (30 млрд руб.).
28 марта	Погашение Группа Магнезит-2 (2,5 млрд руб.).
29 марта	Оферта Татфондбанк-5 (2 млрд руб.).
30 марта	Оферта АРТУГ-2 (0,5 млрд руб.). Оферта Метрострой Инвест-1 (1,5 млрд руб.).
31 марта	Оферта Элис-2 (0,5 млрд руб.). Погашение Аркада-3 (1,2 млрд руб.).

### Денежный рынок

11 марта	Центробанк должен вернуть банкам средства со своих депозитов
15 марта	Выплата страховых взносов
16 марта	Аукцион по размещению ОФЗ на сумму 30 млрд руб.
18 марта	Центробанк должен вернуть банкам средства со своих депозитов
21 марта	Выплата 1/3 НДС за IV квартал 2010 г.
23 марта	Аукцион по размещению ОФЗ на сумму 25 млрд руб.
25 марта	Выплата акцизов и НДС
25 марта	Центробанк должен вернуть банкам средства со своих депозитов
28 марта	Выплата налога на прибыль

## КАЛЕНДАРЬ ОФЕРТ

Дата оферты	Выпуск	Объем выпуска, млн руб.	Цена оферты, %	Ставка предыдущег о купона, %	Новая ставка купона, %	Дата следующей оферты / погашения
09.03.11	Татфондбанк-6	2 000	100	11,2	8,75	28 февраля 2012
10.03.11	МБРР-2016	\$60 mln	100CALL	8,75	UST+150	10 марта 2016
11.03.11	ВолгаТелеком-4	3 000	100	12,0	6,65	3 сентября 2013
14.03.11	КБ Восточный, БО-1	3 000	100	12,5	7,5	7 марта 2013
15.03.11	М-Индустрия-2	1 500	100	10,75	10,75	19 апреля 2011
17.03.11	ТехноНИКОЛЬ-Финанс-2	3 000	100	7,0	-	-
	ДГК-1	5 000	100	10,5	7,75	8 марта 2013
18.03.11	Нижне-Ленское-Инвест-3	1 000	102,15	14,0	14,0	19 июля 2011
	Северная казна-2	1 500	100	1,0	1,0	-
23.03.11	Сатурн-2	2 000	100	11,0	-	-
29.03.11	Татфондбанк-5	2 000	100	11,0	-	-
	АРТУГ-2	500	100	16,0	-	-
30.03.11	Метрострой Инвест-1	1 500	100	7,0	-	-
31.03.11	Эллис-2	500	100	18,5	-	-

## Рынок рублевых облигаций

Выпуск	Объем, млн	Купон, %	Дата			Месяцев до		Цена	Изм.	Торговый объем, шт (осн.+РПС)	Котировки		Доходность, %			Дюр, лет	Рейтинг F/M/S	Сектор
			купона	оферты	погаш	офрт	погаш				покупка	продажа	офрт	погаш	текущ			
<b>КОРПОРАТИВНЫЕ РУБЛЕВЫЕ ОБЛИГАЦИИ</b>																		
7Контин.02	7 000 R	9.00	16.06.11		14.06.12		15.6				91.13						торговля	
Авангард-03	1 500 R	9.25	13.05.11		10.05.13		26.6	100.50	-0.15	7 001	100.50	100.80	9.18	4.59	1.81	BBB+/Ba3/BB+	банки	
АИЖК 10об	6 000 R	8.05	15.05.11		15.11.18		93.8	99.98		1 200	99.50	100.00	8.30	1.96	3.90	/A3/BBB	финансы	
АИЖК 11об	10 000 R	8.20	15.03.11		15.09.20		116.1	100.04			99.25	100.25	7.54	2.02	4.59	/A3/BBB	финансы	
АИЖК 16об	10 000 R	8.25	15.03.11		15.09.21		128.3	98.00		1 704	97.80	98.30	8.88	5.95	5.14	/A3/BBB	финансы	
АИЖК 17об	8 000 R	9.05	15.04.11		15.04.22		135.4									/A3/BBB	финансы	
АИЖК 20об	5 000 R	8.60	15.06.11		15.12.27		204.4				100.00					/A3/BBB	финансы	
АИЖК 4об	900 R	8.70	01.05.11		01.02.12		11.2	102.47			102.10	102.50	6.04	2.07	0.84	/A3/BBB	финансы	
АИЖК 5об	2 200 R	7.35	15.04.11		15.10.12		19.7	101.47	-0.05		101.50	101.70	6.10	1.79	1.01	/A3/BBB	финансы	
АИЖК 6об	2 500 R	7.40	15.04.11		15.07.14		41.0	99.99			98.08	101.17	7.61	1.82	1.99	/A3/BBB	финансы	
АИЖК 7об	4 000 R	7.68	15.04.11		15.07.16		65.4	99.81	0.20		99.61	100.28	7.97	1.90	2.98	/A3/BBB	финансы	
АИЖК 8об	5 000 R	7.63	15.03.11	15.03.14	15.06.18	37.0	88.7	99.77			99.10	99.79	7.96	1.88	1.95	/A3/BBB	финансы	
АИЖК 9об	5 000 R	7.49	15.05.11		15.02.17		72.5	99.29	0.09	50 002	98.75	99.24	7.94	1.84	2.98	/A3/BBB	финансы	
АиФ-02	1 000 R	11.25	24.06.11	23.12.11	21.12.12	10.0	22.0	100.39			100.40	100.55	10.98	5.59	0.70		телеком	
АК БАРС-03	10 000 R	7.90	26.04.11		25.10.11		7.9	101.05			100.34	101.35	6.30	3.90	0.59	BB/Ba3/	банки	
АК БАРС-04	5 000 R	8.25	19.04.11	24.04.12	15.10.13	14.0	31.9	101.25		2 000	101.00	101.27	7.07	4.06	1.01	BB/Ba3/	банки	
Акрон-2	3 500 R	14.05	24.03.11	26.09.11	19.09.13	7.0	31.0	104.43	-0.14	30 000	104.20	104.49	5.80	6.71	0.50	B-/B1/	сырье	
Акрон-3	3 500 R	13.85	25.05.11	25.05.12	20.11.13	15.0	33.1	107.85		124 999	107.75	107.99	7.12	6.40	1.06	B-/B1/	сырье	
Алроса-20	3 000 R	8.95	29.03.11		23.06.15		52.4	103.00	0.14	107 519	103.00	103.10		8.37	2.17	3.30	BB-/Ba3/BB-	сырье
Алроса-21	8 000 R	8.25	24.03.11	25.06.13	18.06.15	28.0	52.3	101.90	0.05	71 499	101.64	101.86	7.51	2.02	1.95	BB-/Ba3/BB-	сырье	
Алроса-22	8 000 R	8.25	29.03.11	28.06.13	23.06.15	28.0	52.4	101.80	0.01		101.71	101.95	7.58	2.02	1.96	BB-/Ba3/BB-	сырье	
Алроса-23	7 000 R	8.95	24.03.11		18.06.15		52.3	103.10	0.24	95 612	103.05	103.15		8.34	2.16	3.29	BB-/Ba3/BB-	сырье
Альфа-Банк-01	5 000 R	8.25	09.08.11	04.02.14	02.02.16	36.0	59.9									BB/Ba1/B+	банки	
АлтЗиб-2 об	2 000 R	18.00	08.03.11		05.06.12		15.3											
Атомэнр06	10 000 R	7.50	15.08.11		15.08.14		42.0	102.00		10	98.81	99.80	6.81	7.35	2.86	/BBB-	торговля энергетика	
Аэрофлот БО-1	6 000 R	7.75	11.04.11		08.04.13		25.6	101.40		12	100.51	101.70	7.02	3.81	1.86	BB+//	транспорт	
Аэрофлот БО-2	6 000 R	7.75	11.04.11		08.04.13		25.6	101.00	-0.50		100.00	102.00	7.23	3.83	1.85	BB+//	транспорт	
Банк Санкт-Петербур	5 000 R	8.10	12.04.11	13.10.11	09.04.13	7.0	25.6	100.80		51 876	100.75	100.80	6.77	4.01	0.56	/Ba3/	банки	
Банк Санкт-Петербур	5 000 R	7.50	28.03.11	26.03.12	23.09.13	13.0	31.2	100.20	-0.05	288 947	100.15	100.20	7.43	3.73	0.94	/Ba3/	банки	
Банк Санкт-Петербур	3 000 R	8.50	16.06.11	13.12.12	12.12.13	22.0	33.8	100.30			100.70	101.25	8.48	4.22	1.54	/Ba3/	банки	
БанкМоск-1	10 000 R	6.45	29.07.11		29.07.11		4.9	100.02			79.01	100.40		6.48	3.22	0.38	BBB-/Baa1/	банки
БанкМоск-2	10 000 R	7.55	05.08.11		01.02.13		23.4	100.00			77.01			7.69	3.76	1.68	BBB-/Baa1/	банки
Башнефть-01	15 000 R	12.50	21.06.11	21.12.12	13.12.16	22.0	70.4	108.55		341 688	108.53	108.60	7.42	5.74	1.53		сырье	
Башнефть-02	15 000 R	12.50	21.06.11	21.12.12	13.12.16	22.0	70.4	108.55	0.01	515 322	108.52	108.65	7.42	5.74	1.53		сырье	
Башнефть-03	20 000 R	12.50	21.06.11	21.12.12	13.12.16	22.0	70.4	108.55	0.05	269 167	108.40	108.60	7.42	5.74	1.53		сырье	
Белон 02	2 000 R	17.00	25.08.11	25.08.11	23.02.12	6.0	11.9	103.67			104.00	104.99	9.20	8.18	0.44		металлургия	
Бинбанк-2	1 000 R	10.50	28.04.11	05.05.11	29.04.13	2.0	26.3	100.54	-0.04		99.00	100.75	6.14	5.24	0.16	/B2/B-	банки	
ВБД ПП Зоб	5 000 R	7.45	31.08.11		27.02.13		24.2	100.45			100.50	102.00		7.33	3.70	1.76	/Ba3/BB-	потреб. тов.
ВБД ПП БО-01	3 000 R	7.35	15.04.11	12.10.12	11.10.13	20.0	31.8	100.35			100.20	101.50	7.24	3.65	1.41	/Ba3/BB-	потреб. тов.	
ВБД ПП БО-02	3 000 R	7.35	15.04.11	12.10.12	11.10.13	20.0	31.8	100.54			100.20	100.70	7.10	3.64	1.41	/Ba3/BB-	потреб. тов.	
ВБД ПП БО-03	3 000 R	7.35	15.04.11	12.10.12	11.10.13	20.0	31.8	100.50			100.20	110.01	7.13	3.65	1.41	/Ba3/BB-	потреб. тов.	
ВБД ПП БО-06	5 000 R	7.90	30.06.11		27.06.13		28.2	101.30		485 252	100.60	102.00		7.41	3.89	1.99	/Ba3/BB-	потреб. тов.
ВБД ПП БО-07	5 000 R	7.90	30.06.11		27.06.13		28.2	101.30	-0.20	426 571	101.00	102.00		7.41	3.89	1.99	/Ba3/BB-	потреб. тов.
ВБД ПП БО-08	5 000 R	7.35	15.04.11	12.10.12	11.10.13	20.0	31.8	100.40	-0.24	182 000	100.40	100.70	7.20	3.65	1.41	/Ba3/BB-	потреб. тов.	
ВИА АИЖК А	9 440 R	8.50	15.03.11		15.03.40		353.5	101.85			101.65			8.50	2.06	10.11	/A3/	финансы
ВикторияФ-БО-01	2 000 R	8.00	16.08.11		12.02.13		23.7	100.00			75.00	100.25		8.16	3.99	1.70	отозван//	торговля
ВК-Инвест1	10 000 R	9.25	22.07.11		19.07.13		29.0	104.25		500 000	104.00	104.74	7.40	4.42	2.03	/Ba2/BB+	телеком	
ВК-Инвест3	10 000 R	15.20	12.07.11	14.07.11	08.07.14	4.0	40.8	103.33	-0.07	15 000	103.26	103.35	5.63	7.34	0.34	/Ba2/BB+	телеком	
ВК-Инвест6	10 000 R	8.30	19.04.11		13.10.15		56.2	99.63	0.48	220 001	99.32	99.64		8.57	4.15	3.51	/Ba2/BB+	телеком
ВК-Инвест7	10 000 R	8.30	19.04.11		13.10.15		56.2	99.45	0.25	1204 412	99.40	99.69		8.62	4.16	3.51	/Ba2/BB+	телеком
ВлГлВТ-4	3 000 R	12.00	08.03.11	11.03.11	03.09.13	0.0	30.5	100.57					-16.56	2.98	0.03	BB/BB-	телеком	
ВнешрБ 01	1 500 R	9.00	18.05.11	21.11.11	14.11.12	9.0	20.7	100.10			80.01	100.02	8.84	4.48	0.64	/B2/B-	банки	
Водоканал Спб-1	2 000 R	8.80	15.06.11		09.12.15		58.1	100.30		11 000	100.00	100.50		8.91	4.38	3.61		сервис
ВостЭксБО1	1 000 R	12.50	10.03.11	15.03.11	07.03.13	0.0	24.5	100.00	-0.15	501 003	75.00	100.13	7.31	6.23	0.03	/B2/	банки	
ВостЭксБО5	1 000 R	9.00	21.04.11	23.04.12	17.10.13	14.0	32.0	101.11	0.11	352 504	100.62	101.74	8.02	4.44	1.00	/B2/	банки	
ВТБ - 5 об	15 000 R	7.40	21.04.11		17.10.13		32.0	100.05	0.05	150 300	100.15	100.55		7.58	1.84	2.22	BBB/Baa1/BBB	банки
ВТБ - 6 об	15 000 R	7.20	13.04.11	13.07.12	06.07.16	17.0	65.1	100.64	0.06	20 149	100.55	100.65	6.84	1.78	1.22	BBB/Baa1/BBB	банки	
ВТБ 24-1-ИП	15 000 R	9.70	16.03.11	20.12.11	10.12.14	10.0	45.9	102.62			101.50	102.62	6.26	2.36	0.72	BBB/Baa1/BBB	банки	
ВТБ БО-01	5 000 R	7.60	18.03.11		15.03.13		24.8	101.00	0.35	120 050	100.80	101.00		7.26	1.88	1.75	BBB/Baa1/BBB	банки
ВТБ БО-02	5 000 R	7.60	18.03.11		15.03.13		24.8	100.87		581 000	100.75	101.00		7.33	1.88	1.75	BBB/Baa1/BBB	банки
ВТБ БО-03	10 000 R	7.60	18.03.11		15.03.13		24.8	100.80		100 001	100.82	100.95		7.37	1.88	1.75	BBB/Baa1/BBB	банки
ВТБ24 01</																		

## Рынок рублевых облигаций

Выпуск	Объем, млн	Купон, %	Дата			Месяцев до		Цена	Изм.	Торговый объем, шт (осн.+РПС)	Котировки		Доходность, %			Дюр. лет	Рейтинг F/M/S	Сектор
			купона	оферты	погаш	офрт	погаш				покупка	продажа	офрт	погаш	текущ			
<b>КОРПОРАТИВНЫЕ РУБЛЕВЫЕ ОБЛИГАЦИИ (продолжение)</b>																		
Газпром Б 5	20 000 R	6.85	26.05.11		22.11.12		21.0	100.20						6.83	3.41	1.53	/Baa3/BB	банки
Газпром Б О-01	10 000 R	7.75	08.06.11		08.12.13		33.7	100.30	-0.05	1412 901	100.20	100.55		7.77	3.85	2.32	/Baa3/BB	банки
Газпромнефть БО-5	10 000 R	7.15	12.04.11		09.04.13		25.6	100.20	-0.05	266 115	100.00	101.00		7.16	3.56	1.81	/Baa3/BBB-	сырье
Газпромнефть БО-6	10 000 R	7.15	12.04.11		09.04.13		25.6	100.50		350 000	100.00	101.00		7.00	3.55	1.81	/Baa3/BBB-	сырье
Газпромнефть-10	10 000 R	8.90	09.08.11	30.01.18	26.01.21	84.0	120.6										/Baa3/BBB-	сырье
Газпромнефть-8	10 000 R	8.50	09.08.11		02.02.16		59.9										/Baa3/BBB-	сырье
Газпромнефть-9	10 000 R	8.50	09.08.11	02.02.16	26.01.21	60.0	120.6										/Baa3/BBB-	сырье
ГенерКомп1	2 000 R	8.50	21.06.11		21.06.11		3.7				99.00							энергетика
ГидроОГК-1	5 000 R	8.10	29.06.11		29.06.11		3.9	100.90	0.05		100.10	101.40		5.29	4.00	0.31	/Baa3/BBB-	энергетика
Главная дорога-03	8 000 R	5.00	21.11.11		30.10.28		215.0	93.00			94.01			9.22	5.36	10.46		транспорт
ГлМосСтр-2	4 000 R	1.00	17.03.11		17.03.11		0.5	89.50			79.01	100.00			0.56			строительство
Глобэксбанк БО-01	5 000 R	8.30	16.08.11		16.02.13		23.9	100.45	0.25		100.35	100.65		8.21	4.10	1.71	BB//BB-	банки
Глобэксбанк БО-02	5 000 R	8.10	22.07.11	25.01.12	22.07.13	11.0	29.1	100.90			100.81	101.10	7.08		3.98	0.82	BB//BB-	банки
Глобэксбанк БО-03	3 000 R	8.10	08.06.11	13.06.12	08.12.13	16.0	33.7	100.40	0.24	29 000	90.00			7.82	4.02	1.14	BB//BB-	банки
Глобэксбанк БО-05	2 000 R	8.10	08.06.11	13.06.12	08.12.13	16.0	33.7	100.40	-0.25	171 000	100.25	100.40		7.82	4.02	1.14	BB//BB-	банки
ГСС 01	5 000 R	9.25	24.03.11	27.09.11	26.03.17	7.0	73.8	101.04			101.00	101.50		7.25	4.57	0.51	BB//	машиностр.
ГСС БО-01	3 000 R	8.25	24.06.11	23.12.11	20.12.13	10.0	34.1	100.34			100.00		7.94		4.10	0.73	BB//	машиностр.
ГЭС 02	1 500 R	12.00	26.04.11		23.04.13		26.1	102.43			100.01			10.97	5.84	1.70		торговля
ДальСвзЗоб	2 000 R	7.60	01.06.11		30.05.12		15.1	100.43			99.80	101.70		7.13	3.77	0.71	BB-/Baa3/	телеком
ДальСвзБО5	1 500 R	15.00	19.07.11	21.07.11	17.07.12	5.0	16.7	103.35	-0.23	52 192	103.35	103.57	5.86		7.24	0.36		телеком
ДВТТ-Ф 02	5 000 R	7.75	21.07.11		18.07.13		28.9	15.85			6.75	24.95		159.83	24.38	0.70		транспорт
ДГК-01	5 000 R	10.50	11.03.11	18.03.11	08.03.13	0.0	24.5											энергетика
ДжейЭфСиг1	2 000 R	5.00	21.04.11		20.10.11		7.7	95.00			97.00			13.93	2.62	0.54	//отозван	торговля
ДжсиФин-1	3 000 R	9.25	17.03.11		17.03.11		0.5	100.05	-0.15	9 235	100.05	101.50		7.88	4.61	0.04		торговля
ДМЦЕНТРоб1	1 150 R	8.50	05.06.11		26.05.15		51.5	95.63			95.51	96.45		10.02	4.41	3.23		торговля
ЕАБР-3	5 000 R	10.50	03.05.11	03.11.11	25.10.16	8.0	68.8	102.90			102.70	102.85	5.89		5.09	0.62	BBB/A3/BBB	банки
ЕАБР-4	5 000 R	7.70	16.08.11	11.02.14	06.02.18	36.0	84.4	100.30		110 002	100.31	100.39	7.58		3.83	2.58	BBB/A3/BBB	банки
ЕБРР 02обл	5 000 R	4.01	21.04.11		21.04.11		1.6	100.20			100.15	100.40		2.54	1.00	0.13	AAA/Aaa/AAA	банки
ЕБРР 03обл	7 500 R	3.96	09.03.11		07.09.11		6.3	100.24						3.53	0.98	0.49	AAA/Aaa/AAA	банки
ЕБРР 04обл	3 000 R	3.75	17.03.11		12.06.14		39.9	100.54			100.10	101.00		3.62	0.93	2.97	AAA/Aaa/AAA	банки
ЕБРР 05обл	5 000 R	3.94	13.04.11		09.04.14		37.8	100.22			100.10	101.00		3.92	0.98	2.81	AAA/Aaa/AAA	банки
ЕвразХолдФ-1	10 000 R	9.25	25.03.11	22.03.13	13.03.20	25.0	109.9	103.20	0.25	135 000	102.88	103.20	7.68		4.47	1.72	V+/B1/B	металлургия
ЕвразХолдФ-2	10 000 R	9.95	02.05.11	28.10.15	19.10.20	57.0	117.3	104.50	0.30	361 012	104.50	104.70	8.93		4.75	3.44	V+/B1/B	металлургия
ЕвразХолдФ-3	5 000 R	9.25	25.03.11	22.03.13	13.03.20	25.0	109.9	102.90	0.15	90 000	102.88	103.02	7.84		4.48	1.71	V+/B1/B	металлургия
ЕвразХолдФ-4	5 000 R	9.95	02.05.11	28.10.15	19.10.20	57.0	117.3	104.30	0.10	902 000	104.50	104.80	8.98		4.76	3.43	V+/B1/B	металлургия
ЕврокомФК5	5 000 R	16.00	15.03.11		15.03.11		0.4										/C/	финансы
ЕвроХим-02	5 000 R	8.90	05.07.11	03.07.15	26.06.18	53.0	89.1	103.10			102.50	103.15	8.02		4.30	3.51	BB//BB	химия
ЕвроХим-03	5 000 R	8.25	25.05.11	18.11.15	14.11.18	57.0	93.8	99.59	0.09	30 000	99.25	100.50	8.36		4.13	3.75	BB//BB	химия
ЕЭСК-02	1 000 R	8.74	07.04.11		05.04.12		13.3				76.01							энергетика
Желдорил-2	2 500 R	12.00	21.04.11		19.04.12		13.8	100.63			96.00	102.28		11.68	5.95	0.94		финансы
Желдорил-3	2 000 R	13.00	23.03.11		19.09.12		18.9	100.00			100.00	104.68		13.41	6.48	1.21		финансы
Железобет1	1 000 R	10.00	27.05.11		27.05.11		2.8	88.56			76.01	101.11		84.08	2.82	0.13		производство
Зенит Зобл	3 000 R	8.10	11.05.11		09.11.11		8.4	101.49	0.01	500	101.36	101.49		5.92	3.98	0.63	V/Baa3/	банки
Зенит Бобл	5 000 R	7.50	07.06.11	05.06.12	04.06.13	15.0	27.5	100.52			100.55	100.65	7.17		3.72	1.13	V/Baa3/	банки
Зенит бобл	3 000 R	8.00	05.07.11	05.07.12	01.07.14	16.0	40.5	101.09	0.04	60 000	101.05	101.18	7.22		3.95	1.20	V/Baa3/	банки
Зенит БО-01	5 000 R	7.90	07.04.11	11.04.11	07.04.13	1.0	25.5	100.35			100.22	100.34	3.76		3.92	0.10	V/Baa3/	банки
Зенит БО-02	5 000 R	7.75	22.03.11	26.09.12	22.09.13	19.0	31.1	100.60	0.02	129 631	100.48	100.65	7.42		3.82	1.36	V/Baa3/	банки
ИжАвто 02	2 000 R	18.00	09.06.11		09.06.11		3.3											автомоб.
ИКСФин 01	9 000 R	7.95	05.07.11		01.07.14		40.5	100.20	0.20	88 623	100.00	100.35		8.03	3.96	2.74	//B+	торговля
ИКСФин 04	8 000 R	18.46	09.06.11	13.06.11	02.06.16	3.0	63.9	103.30	0.07		103.01	103.25	5.64		8.91	0.26	//B+	торговля
Инвесторбанк БО-01	2 000 R	9.60	25.05.11	25.05.12	25.11.13	15.0	33.3	100.25	-0.18	440	100.25	100.34	9.57		4.75	1.06		банки
Инпром 03	1 300 R	9.50	18.05.11		18.05.11		2.5	95.19	0.19		95.00	98.49		37.96	4.98	0.15		металлургия
Интеграф-2	3 000 R	16.75	31.05.11		29.11.11		9.0	106.51			106.00	106.70		7.66	7.84	0.66		сервис
Интурист-2	2 000 R	14.00	24.05.11	29.07.11	21.05.13	5.0	27.0	103.42	0.59	1 005	102.80	103.41	-4.77		6.75	0.41		сервис
Иркут БО-01	5 000 R	9.25	15.03.11		10.09.13		30.7	102.90	0.10	110 000	102.80	103.90		8.12	4.48	2.06	/Ba2/	машиностр.
ИржЭнерго1	5 000 R	15.50	02.06.11		28.11.13		33.4				101.01						/отозван/B-	энергетика
ИтераФ-1	5 000 R	10.30	24.05.11	30.05.11	20.11.12	3.0	20.9	100.79			100.10	100.56	6.26		5.10	0.23		сырье
Камаз БО-01	2 000 R	9.00	20.06.11	17.12.12	16.12.13	22.0	34.0	102.00			101.85	102.30	7.92		4.40	1.55		автомоб.
Камаз БО-02	3 000 R	8.60	09.08.11		04.02.14		35.6	100.50	0.10	234 998	100.50	100.80		8.58	4.27	2.43		автомоб.
Карус Ф 01	3 000 R	12.00	17.03.11		12.09.13		30.8											торговля
Каустик 2	850 R	18.00	07.04.11		07.07.11		4.2	102.25		1 385	102.25	102.48		7.76	4.39	0.20		химия
КИТФин Капитал-2	4 000 R	11.00	14.06.11		10.06.14		39.8											банки
КМБ-Банк2	3 400 R	11.00	01.06.11															

## Рынок рублевых облигаций

Выпуск	Объем, млн	Купон, %	Дата			Месяцев до		Цена	Изм.	Торговый объем, шт (осн.+РПС)	Котировки		Доходность, %			Дюр, лет	Рейтинг F/M/S	Сектор
			купона	оферты	погаш	офрт	погаш				покупка	продажа	офрт	погаш	текущ			
<b>КОРПОРАТИВНЫЕ РУБЛЕВЫЕ ОБЛИГАЦИИ (продолжение)</b>																		
Альянс-01	3 000 R	14.00	16.03.11		14.09.11		6.5				100.51					V/B+	сырье	
Лукойл4обл	6 000 R	7.40	09.06.11		05.12.13		33.6	101.25	510		101.25	101.75	7.01	3.64	2.35	BBB-/Baa2/BBB-	сырье	
ЛукойлБ001	5 000 R	13.35	08.08.11		06.08.12		17.4	109.41			109.01	109.55	6.46	6.08	1.26	BBB-/Baa2/BBB-	сырье	
ЛукойлБ002	5 000 R	13.35	08.08.11		06.08.12		17.4	109.64	0.54	10 579	109.00	109.55	6.29	6.07	1.26	BBB-/Baa2/BBB-	сырье	
ЛукойлБ003	5 000 R	13.35	08.08.11		06.08.12		17.4	109.33		50 000	109.00	109.55	6.51	6.09	1.26	BBB-/Baa2/BBB-	сырье	
ЛукойлБ004	5 000 R	13.35	08.08.11		06.08.12		17.4	109.70	0.50		109.00	109.50	6.25	6.07	1.26	BBB-/Baa2/BBB-	сырье	
ЛукойлБ005	5 000 R	13.35	08.08.11		06.08.12		17.4	109.62			109.01	109.55	6.30	6.07	1.26	BBB-/Baa2/BBB-	сырье	
ЛукойлБ006	5 000 R	9.20	16.06.11		13.12.12		21.7	104.39			103.01	105.09	6.65	4.39	1.56	BBB-/Baa2/BBB-	сырье	
ЛукойлБ007	5 000 R	9.20	16.06.11		13.12.12		21.7	104.33		40 000	104.00	104.37	6.68	4.40	1.56	BBB-/Baa2/BBB-	сырье	
Магнезит 2	2 500 R	19.00	28.03.11		28.03.11		0.8	100.50	0.15	4 600	100.45	100.70	13.66	9.53	0.06		металлургия	
Магнит БО-01	1 000 R	8.25	14.03.11		09.09.13		30.7	100.72			100.00	101.00	8.09	4.08	2.08		торговля	
Магнит БО-02	1 000 R	8.25	14.03.11		09.09.13		30.7	100.51					8.18	4.09	2.07		торговля	
Магнит БО-03	1 500 R	8.25	14.03.11		09.09.13		30.7	100.23					8.31	4.11	2.07		торговля	
Магнит БО-04	2 000 R	8.25	14.03.11		09.09.13		30.7	100.63			100.00	101.15	8.13	4.09	2.08		торговля	
Магнит БО-05	5 000 R	8.00	02.09.11		28.02.14		36.4						8.31	4.11	2.07		торговля	
МагнитФ 02	5 000 R	8.20	25.03.11		23.03.12		12.9	101.20		87 300	101.30	101.50	7.12	4.04	0.93		торговля	
Мастерб-3	1 200 R	8.00	01.06.11		30.11.11		9.1	100.51	2.01		75.00	100.00	7.31	3.97	0.61	отозван//	банки	
МБРР 02обл	3 000 R	8.50	31.03.11	04.04.11	28.03.13	1.0	25.2	100.37	0.12		100.10	100.25	3.21	2.11	0.08	V+/B1/	банки	
МБРР 03обл	3 000 R	7.25	26.04.11	27.10.11	23.04.13	8.0	26.1	100.10		800	99.90	100.25	7.22	1.81	0.60	V+/B1/	банки	
МБРР 04обл	5 000 R	6.00	01.09.11	07.03.11	27.02.14	0.0	36.4	100.28					-22.52	2.98	0.01	V+/B1/	банки	
МБРР 05обл	5 000 R	8.25	16.06.11	19.12.11	12.06.14	10.0	39.9	101.00	0.40	220 001	100.80	100.95	6.92	4.07	0.73	V+/B1/	банки	
МДМ-Банк БО-01	5 000 R	12.75	02.06.11		29.11.12		21.2	108.93			75.00	109.40	7.33	5.84	1.47	BB/Baa2/B+	банки	
МежПромБ-1	3 000 R		30.06.11		03.01.18		83.3									D/Caa2/D	банки	
Метсерв-Ф1	1 500 R	11.00	25.05.11	03.06.11	23.05.12	3.0	14.9	101.49	1.16	30 125	100.27	101.35	3.92	5.40	0.24		торговля	
Мечел 13об	5 000 R	10.00	08.03.11	03.09.15	25.08.20	55.0	115.4	104.53					8.94	4.77	3.29	/B1/	металлургия	
Мечел 14об	5 000 R	10.00	08.03.11	03.09.15	25.08.20	55.0	115.4	104.64					8.91	4.76	3.30	/B1/	металлургия	
Мечел 15об	5 000 R	8.25	23.08.11	18.02.14	09.02.21	36.0	121.0									/B1/	металлургия	
Мечел 16об	5 000 R	8.25	23.08.11	18.02.14	09.02.21	36.0	121.0									/B1/	металлургия	
Мечел 2об	5 000 R	8.50	15.06.11	20.06.11	12.06.13	4.0	27.7	100.73	-0.02	227 452	100.70	100.75	5.64	4.21	0.28	/B1/	металлургия	
Мечел 4об	5 000 R	19.00	28.04.11	30.07.12	21.07.16	17.0	65.6	115.30		2 501	115.05	115.75	7.54	4.11	1.17	/B1/	металлургия	
Мечел 5об	5 000 R	12.50	19.04.11	18.10.12	09.10.18	20.0	92.6	107.70		10	107.70	108.30	7.60	2.89	1.38	/B1/	металлургия	
МечелБО-01	5 000 R	12.50	13.05.11	11.11.11	09.11.12	8.0	20.6	104.24			103.80	104.30	6.22	5.98	0.63	/B1/	металлургия	
МечелБО-02	5 000 R	9.75	15.03.11		12.03.13		24.7	103.58	-0.22		103.10	104.00	7.96	4.69	1.68	/B1/	металлургия	
МечелБО-03	5 000 R	9.75	27.04.11		24.04.13		26.1	103.59	-0.26		102.51	104.20	8.04	4.69	1.79	/B1/	металлургия	
МИА-3об	1 500 R	7.25	26.05.11		24.02.12		11.9	100.50			100.00	101.00	6.87	1.80	0.89	/Ba2/	финансы	
МИА-4об ип	2 000 R	7.35	07.04.11	18.10.12	01.10.15	20.0	55.8	100.38			100.00	100.75	7.12	1.82	1.43	/Ba2/	финансы	
МИА-5об	2 000 R	7.40	21.04.11	28.07.11	17.07.14	5.0	41.1	99.48			100.00	100.60	8.63	1.86	0.37	/Ba2/	финансы	
Миг-Ф 02	3 000 R	0.10	08.03.11		06.09.11		6.2										машиностр.	
Мижан-2об	2 000 R	13.50	11.08.11	24.02.12	07.02.13	12.0	23.6	105.00			104.00	106.00	7.70	6.41	0.88		потреб. Тов	
М-ИНДУСТР	1 000 R	12.25	16.08.11		16.08.11		5.5	29.86	0.72	34	29.18	29.86		20.45			строительство	
М-Индустр2	1 500 R	10.75	13.07.11		10.07.13		28.7	69.50	-10.50		59.00	79.99	31.78	7.71	1.56		строительство	
МКБ 04обл	2 000 R	15.00	15.03.11		15.03.11		0.4	100.57	0.27		100.30	100.35	-2.15	7.44	0.03	V+/B1/	банки	
МКБ 05обл	2 000 R	8.50	27.04.11	05.05.11	25.04.12	2.0	14.0	100.48			100.30	100.45	4.59	4.22	0.16	V+/B1/	банки	
МКБ 06обл	2 000 R	9.40	09.08.11		07.08.12		17.4	102.15		100 000	101.76	102.77	7.93	4.59	1.27	V+/B1/	банки	
МКБ 07обл	2 000 R	9.76	19.07.11	24.07.12	14.07.15	17.0	53.1	102.44	0.04		102.26		7.89	4.75	1.23	V+/B1/	банки	
МКБ 08обл	3 000 R	9.70	13.04.11	19.10.11	08.04.15	8.0	49.9	101.50	0.10		101.35	101.46	7.04	4.77	0.57	V+/B1/	банки	
МКБ БО-01	3 000 R	8.50	22.08.11	22.02.13	22.02.14	24.0	36.2	100.45	0.05	81 301	100.40	100.45	8.42	4.20	1.72	V+/B1/	банки	
ММК БО-01	5 000 R	6.90	19.05.11		15.11.12		20.8	99.93		50 000	99.60	100.10	7.06	3.44	1.50	отозван/Ba3/BB	Металлургия	
ММК БО-02	10 000 R	9.70	15.06.11	16.12.11	12.12.12	10.0	21.7	102.78	0.05	5 000	102.66	102.78	6.04	4.71	0.72	отозван/Ba3/BB	Металлургия	
ММК БО-03	5 000 R	6.47	24.03.11	26.03.12	19.09.13	13.0	31.0	100.00		56 398	99.95	100.05	6.50	3.23	0.96	отозван/Ba3/BB	Металлургия	
ММК БО-04	5 000 R	7.65	01.09.11		27.02.14		36.4	100.00		5000 000			7.80	3.82	2.53	отозван/Ba3/BB	Металлургия	
ММК БО-05	8 000 R	7.65	07.04.11		04.04.13		25.4	101.15	-0.10		100.75	101.75	7.17	3.77	1.79	отозван/Ba3/BB	Металлургия	
ММ-Фин 01	1 000 R	7.75	30.08.11	30.08.11	26.02.13	6.0	24.2										девелопмент	
ММ-Фин 02	1 500 R	7.75	05.07.11	05.07.11	03.07.12	4.0	16.3										девелопмент	
МОИА 02	3 000 R	7.99	08.03.11		07.09.11		6.3										финансы	
МОИА 03	5 000 R	7.75	15.06.11		14.06.14		40.0										финансы	
МойБанк 5	5 000 R	12.96	21.04.11	25.04.11	16.04.15	2.0	50.2	100.00		22 488	75.10	100.79	12.08	6.46	0.13	/B3/	банки	
МоскомБ-3	5 000 R	10.00	15.06.11		12.06.13		27.7									V-//	банки	
МОСМАРТФ 1	2 000 R	0.01	14.04.11		12.04.12		13.5				1.81						торговля	
МособГазФ2	3 000 R	9.25	25.06.11		24.06.12		16.0	96.45	-0.15	2 426	96.45	96.67	14.15	4.81	0.73		сервис	
МособГазФ1	2 500 R	12.00	17.05.11		17.05.11		2.5										услуги	
Мособлтр-2	4 000 R	20.00	26.03.11		26.03.11		0.8									//D	финансы	
МосТрАвтФ1	7 500 R	11.80	21.06.11		18.12.12		21.9									//СС	транспорт	
Мосэнерго1	5 000 R	12.50	15.03.11		13.09.11		6.5	103.45		3 435	103.42	104.00	5.89	6.02	0.48	//BB-	энергетика	
Мосэнерго2	5 000 R	7.65	25.08.11	01.03.12	18.02.16	12.0	60.4	101.20	0.10	268 953	100.90	10						

## Рынок рублевых облигаций

Выпуск	Объем, млн	Купон, %	Дата			Месяцев до		Цена	Изм.	Торговый объем, шт (осн.+РПС)	Котировки		Доходность, %			Дюр, лет	Рейтинг F/M/S	Сектор
			купона	оферты	погаш	офрт	погаш				покупка	продажа	офрт	погаш	текущ			
<b>КОРПОРАТИВНЫЕ РУБЛЕВЫЕ ОБЛИГАЦИИ (продолжение)</b>																		
Группа Разг. БО-09	2 000 R		26.11.37		15.12.11		9.6										с/х	
НОВАТЭК БО-1	10 000 R	7.50	28.06.11		25.06.13		28.2	101.30		25 010	100.25	101.30		7.00	3.69	2.00	BBB-/Ba2/BBB-	сырье
Новикомбанк-01	2 000 R	9.00	25.05.11	25.05.12	25.11.13	15.0	33.3	101.28	-0.17		101.20	101.55	8.02	7.00	4.46	1.08	BBB-/Ba2/BBB-	банки
НОМОС 11в	5 000 R	7.40	06.07.11	09.07.12	02.07.14	16.0	40.6	100.30	-0.10	60 000	100.01	100.55	7.21	7.00	3.68	1.21	BB-/Ba3/	банки
НОМОС 12в	5 000 R	8.50	24.08.11	28.08.13	28.08.17	30.0	79.0	101.00	-0.08	41 520	100.85	101.88	8.18	7.00	4.22	2.12	BB-/Ba3/	банки
НОМОС 9в	5 000 R	7.00	17.06.11	22.06.11	14.06.13	4.0	27.8	100.31	-0.04		100.30	100.35	5.68	7.00	3.48	0.29	BB-/Ba3/	банки
НОМОС БО-01	5 000 R	7.00	24.08.11	24.02.12	24.02.14	12.0	36.3	100.00	-0.01	50 000	99.90	100.20	7.12	7.00	3.47	0.90	BB-/Ba3/	банки
НорНикель БО-03	15 000 R	7.00	02.08.11		30.07.13		29.3	100.10	0.10	349 298	100.01	100.15		7.07	3.49	2.10	BBB-/Baa2/BBB-	металлургия
НПК-1	3 000 R	9.25	15.04.11		10.07.15		53.0	101.75	0.25	1 000	99.91	102.50		8.66	2.27	1.90		транспорт
НТС-01	1 000 R	15.00	26.04.11		26.04.11		1.8	75.96	4.06		73.00	78.92		564.26	9.85	0.02		торговля
НФК-3	2 000 R	11.50	03.05.11		03.05.11		2.0	101.55						2.13	5.86	0.16	/B2/B-	финансы
ОбКондФ-01	3 000 R	10.75	18.05.11		16.05.12		14.7										B//	потреб. тов.
ОбКондФ-02	3 000 R	15.00	20.04.11	22.11.11	17.04.13	9.0	25.9										B//	потреб. тов.
ОГК-3 об	3 000 R	7.50	10.06.11	10.06.11	09.12.11	3.0	9.4											
ОГК-5 БО-15	4 000 R	7.50	21.06.11	21.06.12	18.06.13	16.0	27.9	101.20	0.11	17 925	100.85	102.37	6.59		3.70	1.17	/Ba3/	энергетика
ОГК-5 об-1	5 000 R	12.25	31.03.11		29.09.11		7.0	103.62	0.12	112 050	103.60	103.74		5.83	5.90	0.52	/Ba3/	энергетика
ОГК-6 01об	5 000 R	7.25	21.04.11		19.04.12		13.8	99.29			97.58	101.00		8.06	3.64	1.00		энергетика
ОМЗ - 6 об	1 600 R	13.00	03.06.11	09.06.11	31.05.13	3.0	27.3	103.70			100.35		-1.47		6.25	0.27	/B-	машиностр.
ОМЗ-5 об	1 500 R	13.00	30.08.11		30.08.11		6.0	102.52	-0.28		100.02	102.80		7.84	6.32	0.46	/B-	машиностр.
Парнас-М 2	1 000 R	9.50	19.05.11		17.11.11		8.6											потреб. тов.
Первобанк БО-01	1 500 R	10.00	27.04.11	29.04.11	24.04.13	2.0	26.1	100.90					3.79		4.94	0.15	/B3/	банки
Первобанк1	1 500 R	9.50	29.06.11		29.06.11		3.9	100.60	-0.10	10	100.60	101.00		7.66	4.74	0.30	/B3/	банки
Петрокомб4	3 000 R	5.00	06.07.11		06.07.11		4.2	99.99	-0.01		99.00	100.19		5.07	2.51	0.33	/Ba3/B+	банки
Петрокомб5	5 000 R	12.75	19.06.11	19.12.12	21.12.14	22.0	46.3	109.04			90.09	109.29	7.42		5.86	1.52	/Ba3/B+	банки
Петрокомб6	3 000 R	7.75	22.08.11		22.08.12		17.9	100.70		5 000	100.50	100.80		7.37	3.86	1.32	/Ba3/B+	банки
Петрокомб7	3 000 R	7.00	22.08.11		22.08.12		17.9	99.99	0.99	650	99.01	99.99		7.13	3.51	1.33	/Ba3/B+	банки
ПромсвБ БО-03	5 000 R	8.60	09.08.11		04.02.14		35.6	100.60	-0.01	148 490	100.60	100.67		8.54	4.26	2.43	BB-/Ba2/отозван	банки
ПромсвБ-05	4 500 R	7.75	20.05.11		18.05.12		14.7	100.78	-0.02	20 000	100.80	101.10		7.18	3.83	1.08	BB-/Ba2/отозван	банки
ПромсвБ-06	5 000 R	8.25	08.06.11		17.06.13		27.9	100.52	-0.18	42 302	100.55	100.65		8.16	4.09	1.94	BB-/Ba2/отозван	банки
ПромТр02об	3 000 R	0.01	19.04.11		18.10.11		7.6	88.80			76.50	89.99		20.86	0.01	0.52		машиностр.
ПромТр03об	5 000 R	18.00	27.07.11	27.07.11	24.07.13	5.0	29.1	94.80	0.80	33 144	94.20	94.80	35.26		9.47	0.30		машиностр.
ПротекФин1	5 000 R	12.00	04.05.11		02.11.11		8.1				99.01							торговля
ПрофМедияФ-1	3 000 R	10.50	21.07.11	23.07.13	16.07.15	29.0	53.2	100.58	0.03	12 616	100.50	100.60	10.42		5.21	1.95		телеком
РазгуляйФ2	2 000 R	17.00	29.03.11		27.09.11		6.9	101.26			100.01	102.50		15.09	8.37	0.46		с/х
РазгуляйФ3	3 000 R	17.00	18.03.11		16.03.12		12.6	102.02			100.05	104.00		15.35	8.31	0.80		с/х
РазгуляйФ4	3 000 R	17.00	25.05.11	02.06.11	22.05.13	3.0	27.0	100.78			100.07	101.50	12.34		8.41	0.22		с/х
РазгуляйФ5	2 000 R		27.04.11	29.04.11	23.10.13	2.0	32.2				1.00							с/х
Райффайзен БО-7	5 000 R	7.50	01.06.11		27.11.13		33.3	100.30			76.00	100.75		7.51	3.73	2.31	BBB+/Baa3/BBB	банки
Райффайзен-4	10 000 R	13.50	07.06.11	08.12.11	03.12.13	9.0	33.5	105.56	-0.11	265 001	105.56	105.83	5.94		6.38	0.70	BBB+/Baa3/BBB	банки
РВКФинанс1	1 750 R	9.50	21.07.11		21.07.11		4.7	109.99			79.01			-14.22	4.31	0.45	BB-//	услуги
РВКФинанс3	3 000 R	9.00	16.05.11	14.11.13	09.11.15	33.0	57.1	101.75	-0.10		101.60	102.60	8.40		4.41	2.22	BB-//	услуги
РенКап-2	3 000 R	10.50	08.04.11		04.04.12		13.3	101.49		27 600	100.72	101.48		9.22	5.13	0.93	B-/B1/B-	банки
РенКап-3	4 000 R	12.50	10.06.11	17.06.11	06.06.12	4.0	15.4	101.13	0.08	3 611	101.13	101.14	7.72		6.13	0.27	B-/B1/B-	банки
РЖД БО-01	15 000 R	9.40	08.06.11		05.12.12		21.4	104.80	-0.05	450 002	104.80	105.00		6.57	4.47	1.54	BBB/Baa1/BBB	транспорт
РЖД-07обл	5 000 R	7.55	11.05.11		07.11.12		20.5	101.88		72 015	101.65	101.96		6.45	3.70	1.48	BBB/Baa1/BBB	транспорт
РЖД-08обл	20 000 R	8.50	06.07.11		06.07.11		4.2	101.19	0.06	496 744	101.11	101.19		4.98	4.19	0.33	BBB/Baa1/BBB	транспорт
РЖД-09обл	15 000 R	0.50	18.05.11	18.05.11	13.11.13	3.0	32.9	99.06			98.91	99.20	3.98		0.01	0.20	BBB/Baa1/BBB	транспорт
РЖД-10обл	15 000 R	15.00	10.03.11		06.03.14		36.6	121.05						7.24	6.18	2.27	BBB/Baa1/BBB	транспорт
РЖД-11обл	15 000 R	7.80	25.05.11		18.11.15		57.4	101.55	-0.05		101.60	101.70		7.54	3.83	3.68	BBB/Baa1/BBB	транспорт
РЖД-12обл	15 000 R	14.90	26.05.11	28.11.11	16.05.19	9.0	99.9	106.80	0.25	158 450	106.56	106.67	5.23		6.96	0.67	BBB/Baa1/BBB	транспорт
РЖД-13обл	15 000 R	10.00	10.03.11		06.03.14		36.6	102.87						9.09	4.85	2.35	BBB/Baa1/BBB	транспорт
РЖД-14обл	15 000 R	9.87	12.04.11		07.04.15		49.9	104.40			104.30	104.35		8.75	4.71	3.09	BBB/Baa1/BBB	транспорт
РЖД-15обл	15 000 R	10.50	27.06.11	26.12.12	20.06.16	22.0	64.5	106.92	0.12	144	106.60	106.92	6.47		4.90	1.58	BBB/Baa1/BBB	транспорт
РЖД-16обл	15 000 R	14.33	13.06.11	13.06.11	05.06.17	3.0	76.2	102.56	0.01		102.51	102.60	4.97		6.97	0.27	BBB/Baa1/BBB	транспорт
РЖД-17обл	15 000 R	10.80	25.07.11	24.07.13	16.07.18	29.0	89.7	110.08			109.40	109.73	6.27		4.89	2.04	BBB/Baa1/BBB	транспорт
РЖД-18обл	15 000 R	11.00	25.07.11	23.07.14	15.07.19	41.0	101.9	113.89	-0.06		113.80	113.95	6.46		4.82	2.75	BBB/Baa1/BBB	транспорт
РЖД-19обл	15 000 R	13.50	25.07.11	27.07.11	08.07.24	5.0	162.5	105.58			103.20	107.97	-0.60		6.38	0.40	BBB/Baa1/BBB	транспорт
РЖД-23обл	15 000 R	9.00	04.08.11	05.02.15	16.01.25	48.0	168.9	105.85		56 000	105.48	105.80	7.36		4.24	3.16	BBB/Baa1/BBB	транспорт
РК Казначей-01	3 000 R	10.50	27.05.11		20.11.15		21.0	57.4									B/B1/	банки
РМК-финанс-03	3 000 R	10.40	21.06.11	17.12.13	15.12.15	34.0	58.3	100.90		1 050	100.62	100.90	10.26		5.14	2.22		сырье
Росбанк БО-01	5 000 R	7.40	24.06.11	27.06.12	21.06.13	16.0	28.0	100.87			100.70	101.00	6.76					

## Рынок рублевых облигаций

Выпуск	Объем, млн	Купон, %	Дата			Месяцев до		Цена	Изм.	Торговый объем, шт (осн.+РПС)	Котировки		Доходность, %			Дюр, лет	Рейтинг F/M/S	Сектор	
			купона	оферты	погаш	офрт	погаш				покупка	продажа	офрт	погаш	текущ				
<b>КОРПОРАТИВНЫЕ РУБЛЕВЫЕ ОБЛИГАЦИИ (продолжение)</b>																			
Русал Братск-7	15 000 R	8.30	01.09.11		22.02.18		84.9	100.00		15000 000				8.47	4.14	5.01	Металлургия		
РусМоре об	2 000 R	10.00	17.03.11	20.06.11	14.06.12	4.0	15.6	97.62			95.00	100.25	19.21	2.55	0.24		потреб. тов.		
РусСтанд-7	5 000 R	7.50	22.03.11		20.09.11		6.7	100.31			99.01	100.31		7.03	3.73	0.50	V+/Ba3/B+		
РусСтанд-8	5 000 R	7.75	15.04.11		13.04.12		13.6	100.18			100.00			7.71	3.86	0.98	V+/Ba3/B+		
Русфинанс10	2 000 R	7.90	17.05.11	19.11.13	10.11.15	33.0	57.1	100.15	-0.05	133 831			7.93	3.93	2.26		банки		
Русфинанс11	2 000 R	7.90	18.05.11	20.11.13	11.11.15	33.0	57.1	99.98	-0.22	4 999	100.10	100.25	8.01	3.94	2.27		/Baa2/BB+		
Русфинанс8	2 000 R	7.70	21.03.11	17.09.12	14.09.15	19.0	55.2	100.81	-0.31		100.11	101.70	7.26	3.81	1.34		/Baa2/BB+		
Русфинанс9	2 000 R	7.70	23.03.11	18.09.12	15.09.15	19.0	55.2	100.85	-0.27		100.11	101.68	7.23	3.81	1.34		/Baa2/BB+		
Рыбкба-1	1 000 R	0.01	31.05.11	03.03.11	28.02.12	0.0	12.1										производство		
СатурнНПО2	2 000 R	11.00	21.03.11	23.03.11	20.09.11	1.0	6.7	99.26			98.10	99.99	25.17	5.53	0.04		машиностр.		
СатурнНПО3	3 500 R	8.50	07.06.11	06.12.11	06.06.14	9.0	39.7				1.00						машиностр.		
Сахатрнфр2	2 500 R	12.20	29.07.11		26.07.13		29.2	101.70		2 112	101.70	104.00		11.68	5.98	1.91		услуги	
СБ-Финанс1	1 500 R	0.10	21.03.11	20.06.11	18.06.12	4.0	15.8										потреб. тов.		
СвобСокол3	1 200 R	0.10	24.05.11		24.05.11		2.7				3.06						производство		
СвязьБанк1	2 000 R	16.00	21.04.11		21.04.11		1.6	101.30		130	101.00	101.23		6.29	3.94	0.13	/B1/		
Северсталь БО-01	15 000 R	14.00	22.03.11	20.09.11	18.09.12	7.0	18.8	104.25	-0.10	77 012	104.25	104.39	6.11	6.70	0.49		V+/Ba3/BB-		
Северсталь БО-02	10 000 R	9.75	19.08.11		15.02.13		23.8	104.98			104.50	105.25		7.11	4.63	1.71	V+/Ba3/BB-		
Северсталь БО-04	5 000 R	9.75	19.08.11		15.02.13		23.8	104.83			104.76	105.45		7.19	4.64	1.71	V+/Ba3/BB-		
СевКаб 03	1 500 R	10.50	29.03.11		27.03.12		13.0										производство		
СевСтАвто2	3 000 R	12.50	20.07.11		17.07.13		28.9	104.00	0.90	6 326	104.01	104.45		10.82	5.99	1.90		автомоб.	
СЗТелек4об	2 000 R	8.10	10.03.11		08.12.11		9.3	101.55	-0.04	50 000	100.02			6.16	1.99	0.70	BB//BB-		
СЗТелек5об	2 000 R	6.12	24.05.11		21.05.13		27.0	99.97			75.10	100.00		7.51	1.53	1.63	BB//BB-		
СЗТелек6об	3 000 R	11.70	04.05.11	09.08.11	24.07.19	5.0	102.2	107.00		10	105.00	107.00	0.88		2.73	0.42	BB//BB-		
Сибирь-01	2 300 R	18.00	19.07.11		17.07.12		16.7	109.02	0.01	591	109.00	109.02		11.03	8.23	1.14		телеком	
Сибметин01	10 000 R	13.50	21.04.11	20.10.14	10.10.19	44.0	104.8	115.50	0.30	352 502	115.45	115.60	8.60	5.83	2.69			металлургия	
Сибметин02	10 000 R	13.50	21.04.11	20.10.14	10.10.19	44.0	104.8	115.50	0.30	470 506	115.40	115.60	8.60	5.83	2.69			металлургия	
СибТлк-Воб	3 000 R	9.50	11.08.11	11.08.11	08.08.13	5.0	29.6	101.30		149	101.30	101.50	6.55	4.68	0.41		BB//		
СИБУРХолд1	1 500 R	10.47	05.05.11		01.11.12		20.3				98.58						BB//Ba2/		
Синергия БО-01	3 000 R	9.75	07.04.11	04.10.12	03.10.13	19.0	31.5	101.48	-0.02		101.10	101.95	8.91	4.79	1.34		V//		
Синергия-3	2 500 R	8.00	22.08.11		18.08.14		42.1				76.01						V//		
Синтерра 1	3 000 R	0.01	04.08.11		01.08.13		29.4											телеком	
СистГалс 1	3 000 R	8.50	12.04.11		08.04.14		37.7											отозван//	
СистГалс 2	2 000 R	8.50	19.04.11		15.04.14		38.0											отозван//	
Система-01	6 000 R	9.75	10.03.11		07.03.13		24.5	105.00	0.21	150	104.86	105.24		7.17	4.63	1.68		BB-/Ba3/BB	
Система-02	20 000 R	14.75	16.08.11	14.08.12	12.08.14	18.0	41.9	110.90	-0.10	180 932	110.80	111.17	6.85	6.63	1.27			телеком	
Система-03	19 000 R	12.50	02.06.11	04.12.12	24.11.16	21.0	69.8	108.75		51 910	108.66	109.10	7.14	5.73	1.49			BB-/Ba3/BB	
Ситроникс БО-1	2 000 R	11.50	21.06.11	26.06.12	18.06.13	16.0	27.9	102.00		38 497	100.00	102.00	10.19	5.74	1.12			V-/B3/	
Ситроникс БО-2	3 000 R	10.75	11.04.11	15.10.12	07.10.13	20.0	31.6	100.17			99.06	100.25	10.78	5.35	1.33			V-/B3/	
СКБ-банк БО-03	3 000 R	9.15	31.05.11	29.05.12	26.11.13	15.0	33.3	100.20	-0.05	105 000	100.17	100.25	9.15	4.55	1.08			V/B2/	
СКБ-банк БО-04	2 000 R	9.80	08.06.11	12.12.11	05.06.13	9.0	27.5	101.90	0.40	3 000	101.10	102.00	7.18	4.80	0.70			V/B2/	
СОРУС КАП2	1 500 R		07.04.11		05.04.12		13.3											торговля	
СтИндустр1	1 000 R		07.07.11		07.07.11		4.2											строительство	
СтрТрГаз02	5 000 R	8.49	15.07.11		13.07.12		16.6	92.55	-0.74	460	92.55	93.25		15.23	4.57	1.13			строительство
СтрТрГаз03	5 000 R	8.50	14.04.11		11.04.13		25.7	88.82	-2.12	1	85.10	88.99		15.40	4.77	1.65			строительство
СУ-155 3об	3 000 R	12.70	17.08.11		15.02.12		11.6	99.40	0.20	102 216	99.30	99.40		13.82	6.37	0.81			строительство
СудострБ БО-01	2 000 R	9.75	03.09.11	03.03.12	03.03.14	12.0	36.5	100.00		2000 000			9.99	4.92	0.89			/B3/	
СудострБ-3	1 500 R	9.25	07.03.11	05.09.11	03.09.12	6.0	18.3	100.26					8.90	4.60	0.45			/B3/	
СУЭК Финанс-01	10 000 R	9.35	08.07.11	10.07.13	26.06.20	29.0	113.4	103.00	-0.24	794 232	102.90	103.15	8.03	4.53	1.98				сырье
СэтлГрупп1	1 000 R	11.70	17.05.11		15.05.12		14.6	98.10			97.00	99.00		13.87	5.95	0.98			строительство
Татнефть БО-01	5 000 R	7.25	25.03.11		20.09.13		31.1	100.35			100.30	100.90		7.22	3.60	2.15			V+//
Таттелеком 4	1 500 R	8.25	05.05.11		01.11.12		20.3	100.50		100	99.50	100.50		8.07	4.09	1.44			
ТатфондБ 4	1 500 R	13.00	01.06.11		01.06.11		3.0	101.50	-0.30	1	99.95	101.65		6.76	6.39	0.23			/B2/
ТатфондБ 5	2 000 R	11.00	23.03.11	29.03.11	21.03.12	1.0	12.8	100.47			100.30	100.39	1.81	5.46	0.07			/B2/	
ТатфондБ 6	2 000 R	8.75	30.08.11	07.03.11	26.02.13	0.0	24.2	100.45		115 440	99.90	100.45	-36.45	4.34	0.02			/B2/	
ТатфондБ 7	1 000 R	8.75	17.06.11	22.12.11	14.12.12	10.0	21.7	101.40		237 300	101.00	101.40	6.85	4.30	0.73			/B2/	
ТВЗ БО-01	2 000 R	7.00	15.06.11	24.06.11	12.06.13	4.0	27.7												машиностр.
ТГК-1 01	4 000 R	8.50	15.03.11	15.03.12	11.03.14	13.0	36.8	101.81			100.01	101.85	6.72	4.16	0.91				энергетика
ТГК-1 02	5 000 R	16.99	05.07.11	11.07.11	01.07.14	4.0	40.5	103.65	-0.05	33 520	103.65	103.84	5.72	8.17	0.34				энергетика
ТГК-10 об2	5 000 R	7.60	10.08.11	10.08.11	06.02.13	5.0	23.5												энергетика
ТГК-2 БО-01	5 000 R	9.00	22.03.11		17.09.13		31.0	100.05		242 000	99.50	100.20		9.18	4.49	2.05			V//
ТГК-2-01	4 000 R	6.75	30.08.11		30.08.11		6.0	100.00		1	95.00	100.20		6.86	3.37	0.46			V//
ТГК-4 об.1	5 000 R	8.00	02.06.11		31.05.12		15.2				78.01								энергетика
ТГК-5-01	5 000 R	8.75	15.04.11	16.10.13	06.10.17	32.0	80.3	101.82	0.77	80	101.82	102.50	8.08	4.28	2.16				энергетика
ТГК-6-01	5 000 R	8.30	01.09.11	03.09.13	24.08.17	30.0	78.9</												

## Рынок рублевых облигаций

Выпуск	Объем, млн	Купон, %	Дата			Месяцев до		Цена	Изм.	Торговый объем, шт (осн.+РПС)	Котировки		Доходность, %			Дюр, лет	Рейтинг F/M/S	Сектор
			купона	оферты	погаш	офрт	погаш				покупка	продажа	офрт	погаш	текущ			
<b>КОРПОРАТИВНЫЕ РУБЛЕВЫЕ ОБЛИГАЦИИ (продолжение)</b>																		
Трансмаш БО-01	3 000 R	6.50	28.07.11		23.01.14		35.2	100.00						6.60	3.24	2.50	машиностр.	
Транснефть-01	35 000 R	9.75	23.05.11	20.05.15	13.05.19	51.0	99.8	106.23			106.00	106.50	7.93	6.60	9.15	3.18	/Ваа1/BBB сырье	
Тюменэнрг2	2 700 R	8.70	31.03.11		29.03.12		13.1	101.85	0.33	169 500	101.51	101.98		6.99	4.26	0.95	энергетика	
УВЗ-1	3 000 R	9.25	16.06.11	13.12.12	07.12.17	22.0	82.4	100.80		7 000	100.51	101.00	8.93	4.58	1.52		машиностр.	
УВЗ-2	3 000 R	8.95	30.08.11	27.08.13	20.02.18	30.0	84.9										машиностр.	
УГМК-УЭМ01	3 000 R	8.25	30.08.11		28.02.12		12.1										металлургия	
УМПО 3	3 000 R	10.00	16.06.11		14.06.12		15.6	101.98			99.01			8.49	4.89	1.12	машиностр.	
Уралкалий БО-01	50 000 R	8.25	22.08.11		17.02.14		36.1				100.00						BB//BB химия	
УралсибЛК БО-01	2 000 R	9.50	03.06.11		28.02.14		36.4										V+// финансы	
УралсибЛК БО-03	3 000 R	9.50	03.05.11		29.10.13		32.4	100.80	0.30	123 928	100.65	110.00		9.18	2.35	1.20	V+// финансы	
УралсибЛК2	5 000 R	14.50	21.07.11		21.07.11		4.7	102.80	0.03	86 195	102.76	102.80		7.04	7.03	0.36	V+// финансы	
УралсибЛК3	1 500 R	16.50	25.08.11		23.02.12		11.9	108.00		2	108.00	109.00		7.99	7.62	0.87	V+// финансы	
УралсибЛК4	2 000 R	16.50	21.07.11		19.01.12		10.7	107.78			107.30	108.00		7.34	7.63	0.79	V+// финансы	
УралсибЛК5	3 000 R	8.50	21.07.11		19.01.12		10.7	100.88			100.00	101.00		7.57	4.20	0.80	V+// финансы	
УРСАБанк 5	3 000 R	10.05	19.04.11		18.10.11		7.6	102.58	-0.02	164 384	102.20	102.58		5.86	4.88	0.57	V+//Ba3/ банки	
УРСАБанк 7	5 000 R	11.75	21.07.11		19.07.12		16.8	106.22	-0.08		106.07	106.35		7.06	5.52	1.22	V+//Ba3/ банки	
УРСАБанк 8	10 000 R	9.00	14.04.11	09.07.13	09.04.15	29.0	49.9	102.05		91 442	102.11	102.55	7.30		4.40	1.96	V+//Ba3/ банки	
УрСИ БО-01	1 000 R	10.80	05.05.11	09.11.11	01.11.12	8.0	20.3										BB-//B+ телеком	
УрСИ сер06	2 000 R	10.50	19.05.11		17.11.11		8.6	102.10		1 750		102.10		5.84	5.13	0.43	BB-//B+ телеком	
УрСИ сер07	3 000 R	8.50	15.03.11		13.03.12		12.5	101.40			100.00	101.50		5.84	4.18	0.48	BB-//B+ телеком	
УрСИ сер08	2 000 R	7.50	06.04.11		03.04.13		25.4	101.03			95.59	101.00		7.98	3.70	1.58	BB-//B+ телеком	
ФСК ЕЭС-04	6 000 R	7.30	07.04.11		06.10.11		7.2	101.10		35 000	101.00	101.10		5.46	3.60	0.55	/Baa2/BBB энергетика	
ФСК ЕЭС-06	10 000 R	7.15	29.03.11	26.09.13	15.09.20	31.0	116.1	100.20	0.05	40 000	100.00	100.40	7.17		3.56	2.17	/Baa2/BBB энергетика	
ФСК ЕЭС-07	5 000 R	7.50	29.04.11	27.10.15	16.10.20	57.0	117.2	99.37			98.75	99.40	7.79		3.76	3.63	/Baa2/BBB энергетика	
ФСК ЕЭС-08	10 000 R	7.15	29.03.11	26.09.13	15.09.20	31.0	116.1	100.15		15 000	100.00	100.23	7.19		3.56	2.17	/Baa2/BBB энергетика	
ФСК ЕЭС-09	5 000 R	7.99	29.04.11	24.10.17	16.10.20	81.0	117.2	99.60		24 005	99.45	99.65	8.00		3.90	4.79	/Baa2/BBB энергетика	
ФСК ЕЭС-10	10 000 R	7.75	29.03.11	24.09.15	15.09.20	56.0	116.1	100.25		275 001	100.15	100.25	7.82		3.85	3.53	/Baa2/BBB энергетика	
ФСК ЕЭС-11	5 000 R	7.99	29.04.11	24.10.17	16.10.20	81.0	117.2	99.50	0.15	10 000	99.45	99.65	8.24		4.00	4.75	/Baa2/BBB энергетика	
ХантМанБанк-02	3 000 R	7.85	15.06.11	16.06.11	12.06.13	4.0	27.7	100.69		8 000	100.55	100.70	5.35		3.89	0.27	/Ba3/B+ банки	
ХКФ Банк-4	3 000 R	7.10	13.04.11		12.10.11		7.4	100.29			99.50	100.88		6.77	1.76	0.56	/Ba3/B+ банки	
ХКФ Банк-5	4 000 R	8.15	20.04.11	19.10.11	17.04.13	8.0	25.9	100.89	0.04		100.87	101.03	6.86		2.01	0.58	/Ba3/B+ банки	
ХКФ Банк-6	5 000 R	7.75	15.03.11	11.12.12	10.06.14	22.0	39.8	100.01	0.06	11 335	99.95	100.10	7.97		1.93	1.53	/Ba3/B+ банки	
ХКФ Банк-7	5 000 R	9.00	28.04.11	30.04.12	23.04.15	14.0	50.4	101.76			101.25	102.25	7.52		2.20	1.03	/Ba3/B+ банки	
Х-МСтройР2	2 000 R	10.00	12.07.11		12.07.11		4.4										строительство	
Центр-инв2	3 000 R	9.25	28.06.11	29.06.12	24.06.14	16.0	40.3	102.06			75.00	101.75	7.66		4.52	1.17	/B1/ банки	
ЦентрТел-5	3 000 R	9.30	30.08.11		30.08.11		6.0	101.11			100.30	101.84		7.09	4.59	0.46	V//BB- телеком	
Черкизово БО-03	3 000 R	8.25	13.05.11		08.11.13		32.7	100.25	0.15	100	100.05	100.25		8.30	4.10	2.22	/B2/ потреб. тов.	
Черкизово1	2 000 R	12.75	31.05.11		31.05.11		3.0	101.50		1 113	101.50	101.75		6.45	6.26	0.23	/B2/ потреб. тов.	
ЧТПЗ 03об	8 000 R	8.00	26.04.11	28.04.11	21.04.15	2.0	50.3				95.56						/отозван/ производство	
ЧТПЗ БО-01	5 000 R	16.50	07.06.11	08.12.11	04.12.12	9.0	21.4	105.50	0.20	1 811	105.25	105.50	8.95		7.80	0.67	/отозван/ производство	
ЭлемЛиз-02	2 300 R	21.00	10.03.11	14.06.11	04.09.14	3.0	42.7	103.75					6.62		5.05	0.25	финансы	
ЭнергоСт-1	1 500 R	12.00	20.05.11		20.05.11		2.6										энергетика	
ЮниКредиБанк-04	10 000 R	7.00	17.05.11	16.11.12	10.11.15	21.0	57.1	100.00			100.00	101.00	7.08		3.49	1.50	/Ba3/B+ банки	
ЮниКредиБанк-05	5 000 R	7.50	08.03.11	03.09.13	01.09.15	30.0	54.8	99.34					7.95		3.76	2.08	/Ba3/B+ банки	
Юнимилк 01	2 000 R	14.00	08.03.11		06.09.11		6.2										потреб. тов.	
ЮТК БО-01	2 000 R	11.00	20.04.11	21.10.11	17.10.12	8.0	19.8	102.50		1	102.50	103.35	7.02		2.68	0.57	/B1/B телеком	
ЮТК БО-04	1 000 R	11.40	21.04.11		18.10.12		19.8	105.00		47 300	104.50	105.39		8.34	2.71	1.38	/B1/B телеком	
ЮТК-05 об.	2 000 R	7.80	01.06.11		30.05.12		15.1	100.32			100.50	102.50		7.90	3.98	1.10	/B1/B телеком	
ЮТэйр-Ф БО-1	1 500 R	12.50	29.03.11		26.03.13		25.1	108.10		1 000	100.00	108.10		8.45	2.88	1.68	транспорт	
ЮТэйр-Ф БО-2	1 500 R	12.50	29.03.11		26.03.13		25.1	108.15				108.15		8.42	2.88	1.68	транспорт	
ЮТэйр-Ф БО-3	1 500 R	9.45	24.03.11		19.12.13		34.1	102.75						8.60	2.29	2.26	транспорт	
Якутскэн БО-01	3 000 R	8.25	08.03.11		03.09.13		30.5	101.34						7.80	4.06	2.07	BB// энергетика	
Якутскэн02	1 200 R	10.30	10.03.11		08.03.12		12.4	103.10	-0.04	38 765	103.00	103.15		6.81	4.98	0.79	BB// энергетика	

## Рынок рублевых облигаций

Выпуск	Объем, млн	Купон, %	Дата			Месяцев до		Цена	Изм.	Торговый объем, шт (осн.+РПС)	Котировки		Доходность, %			Дюр, лет	Рейтинг F/M/S	Сектор
			купоны	оферты	погаш	офрт	погаш				покупка	продажа	офрт	погаш	текущ			
<b>ГОСУДАРСТВЕННЫЕ И МУНИЦИПАЛЬНЫЕ ОБЛИГАЦИИ</b>																		
Беларусь-01	7 000 R	8.70	24.03.11		20.12.12	21.9	99.77	-0.08	1 500	99.70	99.77		9.13	2.17	1.52		гос. бумаги	
Волгогр064	1 000 R	7.75	17.05.11		15.05.12	14.6	100.52						6.76	3.84	0.53	//BB-	муниципальный	
Волгогр069	2 000 R	8.75	08.06.11		04.06.14	39.6	104.00	3.30	50	100.60	104.00		6.24	4.20	2.02	//BB-	муниципальный	
ИркОбл31-5	2 200 R	7.70	26.06.11		26.10.11	7.9	100.62			98.00	101.00		6.51	2.56	0.45	//B	муниципальный	
ИркОбл31-6	3 800 R	9.15	15.04.11		22.11.12	21.0	102.11			101.05	103.17		6.90	3.51	0.82	//B	муниципальный	
Казань07	2 000 R	8.75	23.03.11		15.12.14	46.1	102.00	0.70	65 100	101.50	102.00		7.78	2.14	1.97		муниципальный	
КалужОбл-2	1 300 R	8.40	30.05.11		29.08.11	6.0	100.97			100.91	100.99		6.32	2.02	0.46	BB-/I	муниципальный	
КалужОбл-3	1 000 R	8.95	02.06.11		29.11.12	21.2	102.49			99.50	102.00		7.26	2.18	1.28	BB-/I	муниципальный	
КалужОбл-4	1 500 R	10.11	30.03.11		26.06.13	28.2	104.58	-0.02		103.55	104.60		7.48	2.41	1.54	BB-/I	муниципальный	
Карелия 11	800 R	9.80	12.05.11		10.05.12	14.5	102.35	0.70		101.51	103.10		6.82	4.78	0.74	BB-/I	муниципальный	
Карелия 3	2 000 R	9.91	24.03.11		18.06.15	52.3	104.33	-0.64					8.03	2.37	2.07	BB-/I	муниципальный	
КОМИ 7в об	1 000 R	8.00	23.05.11		22.11.13	33.2	100.73			97.54	101.96		7.77	3.94	1.89	BB/Ba2/	муниципальный	
КОМИ 8в об	1 000 R	7.50	05.03.11		03.12.15	57.9	95.01						8.15	3.94	3.23	BB/Ba2/	муниципальный	
КОМИ 9в об	2 100 R	7.75	19.04.11		18.10.14	44.2	99.59	-0.11		98.50	100.00		7.70	3.98	2.56	BB/Ba2/	муниципальный	
КраснЯрк4	10 200 R	11.14	12.05.11		08.11.12	20.5	105.20		80 001	105.10	105.20		6.56	2.64	1.11	BB+/Ba2/BB+	муниципальный	
ЛенОбл-3об	1 300 R	12.00	10.06.11		05.12.14	45.8	115.58			114.50	116.09		7.20	5.18	2.91	BB/BB	муниципальный	
МГор39-об	4 800 R	8.00	21.07.11		21.07.13	41.2	100.40	0.15		100.20	100.73		7.43	3.95	2.81	BBB/Baa1/BBB	муниципальный	
МГор44-об	5 000 R	8.00	24.06.11		24.06.15	52.5	100.46			99.52	100.00		7.34	3.97	3.45	BBB/Baa1/BBB	муниципальный	
МГор45-об	15 000 R	8.00	27.06.11		27.06.12	16.1	102.46			102.40	103.00		6.11	3.89	1.19	BBB/Baa1/BBB	муниципальный	
МГор48-об	30 000 R	8.00	11.06.11		11.06.22	137.3	90.80	-0.10	66 812	90.80	91.49		8.24	4.39	6.98	BBB/Baa1/BBB	муниципальный	
МГор49-об	25 000 R	8.00	14.06.11		14.06.17	76.5	99.05	0.79	13 172	98.81	99.25		7.57	4.03	4.69	BBB/Baa1/BBB	муниципальный	
МГор50-об	15 000 R	8.00	18.06.11		18.12.11	9.7	102.15	0.20	116 904	101.85	102.10		5.25	3.90	0.74	BBB/Baa1/BBB	муниципальный	
МГор53-об	15 000 R	8.00	01.09.11		01.09.13	30.4	101.28			101.02			6.97	3.98	2.17	BBB/Baa1/BBB	муниципальный	
МГор54-об	15 000 R	8.00	05.03.11		05.09.12	18.4	102.20						6.22	3.88	1.32	BBB/Baa1/BBB	муниципальный	
МГор56-об	20 000 R	8.00	22.03.11		22.09.16	67.7	99.05		5 000	98.85	99.15		7.57	4.00	4.18	BBB/Baa1/BBB	муниципальный	
МГор58-об	15 000 R	10.00	01.06.11		01.06.11	3.0	101.20		269 102	101.10	101.20		5.16	2.49	0.24	BBB/Baa1/BBB	муниципальный	
МГор61-об	15 000 R	15.00	03.06.11		03.06.13	27.4	118.25						6.41	3.20	1.86	BBB/Baa1/BBB	муниципальный	
МГор62-об	20 000 R	15.00	08.03.11		08.06.14	39.8	117.93						7.22	3.14	2.48	BBB/Baa1/BBB	муниципальный	
МГор63-об	15 000 R	15.00	10.03.11		10.12.13	33.8	120.31			120.25	121.20		7.08	3.08	2.15	BBB/Baa1/BBB	муниципальный	
МГор66-об	110 000 R	8.75	23.05.11		23.11.18	94.1	105.95			105.75	106.56		7.72	2.01	5.38	BBB/Baa1/BBB	муниципальный	
Мос. обл. 6в	12 000 R	9.00	19.04.11		19.04.11	1.6	100.48	-0.02	92 595	100.45	100.48		5.19	4.07	0.12	/B1/отозван	муниципальный	
Мос. обл. 7в	16 000 R	8.00	20.04.11		16.04.14	38.0	99.23	0.05	256 248	99.16	99.28		8.45	4.02	2.53	/B1/отозван	муниципальный	
Мос. обл. 8в	10 000 R	9.00	14.06.11		11.06.13	27.7	101.74	-0.06	4 011	101.74	101.77		7.78	4.41	1.22	/B1/отозван	муниципальный	
Мос. обл. 9в	33 000 R	18.00	10.04.11		15.03.12	12.6	109.52	0.12		109.10	109.46		6.44	7.65	0.74	/B1/отозван	муниципальный	
НижгорОбл3	2 000 R	7.70	21.04.11		20.10.11	7.7	100.82	-0.48		101.00	101.20		6.44	3.81	0.58	В+/отозван/	муниципальный	
НижгорОбл4	2 700 R	8.00	24.05.11		17.11.12	20.8	101.11			100.22	101.70		7.04	3.92	1.08	В+/отозван/	муниципальный	
ФФЗ 25063	30 000 R	6.20	11.05.11		09.11.11	8.4	101.23		50 000	101.20	101.25		4.45	1.53	0.65	BBB/Baa1/BBB	гос. бумаги	
ФФЗ 25064	45 000 R	11.90	20.04.11		18.01.12	10.7	106.45	0.45	47	106.10	106.45		4.45	2.79	0.80	BBB/Baa1/BBB	гос. бумаги	
ФФЗ 25065	46 000 R	12.00	30.03.11		27.03.13	25.2	111.90	0.06	8 000	111.50	111.90		5.98	2.67	1.74	BBB/Baa1/BBB	гос. бумаги	
ФФЗ 25066	40 000 R	10.55	06.04.11		06.07.11	4.2	102.43		2982 951	102.00	102.28		3.43	2.57	0.32	BBB/Baa1/BBB	гос. бумаги	
ФФЗ 25067	45 000 R	11.30	20.04.11		17.10.12	19.8	108.75		100 000	108.80	108.90		5.75	2.59	1.42	BBB/Baa1/BBB	гос. бумаги	
ФФЗ 25068	45 000 R	12.00	24.08.11		20.08.14	42.2	115.95	0.30	139 148	115.90	116.10		6.88	5.16	2.78	BBB/Baa1/BBB	гос. бумаги	
ФФЗ 25070	44 947 R	10.00	30.03.11		28.09.11	7.0	103.38	0.04	2255 874	102.97	103.34		4.01	4.82	0.53	BBB/Baa1/BBB	гос. бумаги	
ФФЗ 25071	80 000 R	8.10	01.06.11		26.11.14	45.5	103.77	0.02	100 000	103.77	103.91		7.05	3.89	3.03	BBB/Baa1/BBB	гос. бумаги	
ФФЗ 25072	150 000 R	7.15	27.07.11		23.01.13	23.1	102.10	0.15	1	102.00	102.10		6.05	3.49	1.69	BBB/Baa1/BBB	гос. бумаги	
ФФЗ 25073	150 000 R	6.85	03.08.11		01.08.12	17.2	101.77	0.08	775 750	101.71	101.77		5.61	3.36	1.30	BBB/Baa1/BBB	гос. бумаги	
ФФЗ 25075	128 008 R	6.88	20.07.11		15.07.15	53.2	98.80	0.19	166 220	98.85	99.00		7.33	3.47	3.55	BBB/Baa1/BBB	гос. бумаги	
ФФЗ 25076	29 811 R	7.10	15.09.11		13.03.14	36.9	101.00	0.15	359 709	100.95	101.05		6.83	4.60	2.59	BBB/Baa1/BBB	гос. бумаги	
ФФЗ 25077	7 419 R	7.35	27.07.11		20.01.16	59.5	99.98	0.23	1071 500	99.90	99.98		7.49	3.67	3.88	BBB/Baa1/BBB	гос. бумаги	
ФФЗ 25078	53 241 R	6.70	10.08.11		06.02.13	23.5	101.15	0.04	50 001	101.10	101.15		6.15	3.43	1.73	BBB/Baa1/BBB	гос. бумаги	
ФФЗ 26198	42 117 R	6.00	03.11.11		02.11.12	20.3	100.10	0.10	1187 573	100.02	100.24		5.91	5.99	1.52	BBB/Baa1/BBB	гос. бумаги	
ФФЗ 26199	44 400 R	6.10	13.04.11		11.07.12	16.5	100.86	0.16	7 201	100.75	100.86		5.55	1.51	1.24	BBB/Baa1/BBB	гос. бумаги	
ФФЗ 26200	50 000 R	6.10	20.04.11		17.07.13	28.9	99.79	0.03	3 000	99.25	99.85		6.34	1.52	2.08	BBB/Baa1/BBB	гос. бумаги	
ФФЗ 26202	40 000 R	11.20	23.03.11		17.12.14	46.2	114.30	-0.10	18 290	114.71	115.00		7.06	2.44	2.93	BBB/Baa1/BBB	гос. бумаги	
ФФЗ 26203	111 461 R	6.90	10.08.11		03.08.16	66.0	97.64	0.13	493 303	97.80	98.00		7.58	3.52	4.26	BBB/Baa1/BBB	гос. бумаги	
ФФЗ 46002	62 000 R	8.00	10.08.11		08.08.12	17.5	102.29		417 236	102.00	103.30		5.52	3.90	0.87	BBB/Baa1/BBB	гос. бумаги	
ФФЗ 46014	29 145 R	7.00	09.03.11		29.08.18	91.2	96.41	5.31	653 157	96.30	96.41		7.80	3.62	5.17	BBB/Baa1/BBB	гос. бумаги	
ФФЗ 46017	80 000 R	7.00	11.05.11		03.08.16	66.0	98.21		4518 395	95.56	98.50		7.17	1.78	3.92	BBB/Baa1/BBB	гос. бумаги	
ФФЗ 46018	128 934 R	8.00	09.03.11		24.11.21	130.6	97.09		7925 239	94.59	97.08		7.60	2.06	6.42	BBB/Baa1/BBB	гос. бумаги	
ФФЗ 46019	26 000 R	8.00	30.03.11		20.03.19	98.0	73.62		1604 762	71.39			7.82		4.83	BBB/Baa1/BBB	гос. бумаги	
ФФЗ 46020	116 911 R	6.90	10.08.11		06.02.36	90.5	89.60		33 000	89.50	90.24		8.02	3.84	10.55	BBB/Baa1/BBB	гос. бумаги	
ФФЗ 46021																		

## Рынок еврооблигаций

Выпуск	Объем, млн	Купон, %	Дата			Месяцев до		Цена	Изм.	Торговый объем, шт	Котировки		Доходность, %			Дюр, лет	Рейтинг F/M/S	Сектор
			купона	оферты	погаш	офрт	погаш				покупка	продажа	офрт	погаш	текущ			
<b>ЕВРООБЛИГАЦИИ</b>																		
Ak bars-11	300 \$	9.25	20.06.11		20.06.11	3.6	101.53	-0.16					3.98	4.56	0.29	BB/Baa3/	банки	
Ak bars-12	225 \$	10.25	03.06.11		03.12.12	21.4	108.64	-0.03					5.02	4.72	1.58	BB/Baa3/	банки	
Alfa-Bank-12	500 \$	8.20	25.06.11		25.06.12	16.0	106.14	0.02					3.36	3.86	1.23	BB/Baa1/B+	банки	
Alfa-Bank-13	400 \$	9.25	24.06.11	24.06.11	24.06.13	4.0	109.34	0.03				-18.60	4.23	0.34	BB/Baa1/B+	банки		
Alfa-Bank-15_03_18	600 \$	8.00	18.03.11		18.03.15	49.2	107.25	0.46					5.95	3.73	3.34	BB/Baa1/B+	банки	
Alfa-Bank-17	300 \$	8.64	22.08.11	22.02.12	22.02.17	12.0	72.8	103.08	-0.03			5.33	4.19	0.92	BB/Baa1/B+	банки		
Alfa-Bank-17_09_25	1 000 \$	7.88	25.03.11		25.09.17	79.9	104.82	0.17					6.95	3.78	4.94	BB/Baa1/B+	банки	
Alliance Oil-15	350 \$	9.88	11.03.11		11.03.15	49.0	108.28	0.15					7.45	4.56	3.18	B/B+	сырье	
Alrosa-14	500 \$	8.88	17.05.11		17.11.14	45.2	113.20	0.22					4.93	3.92	3.12	BB-/Baa3/BB-	сырье	
Alrosa-20	1 000 \$	7.75	03.05.11		03.11.20	117.8	106.49	0.11					6.82	3.64	6.68	BB-/Baa3/BB-	сырье	
Bank St-Petersburg-17	100 \$	10.50	25.07.11		25.07.17	77.9										/Baa3/	банки	
BoM-13	500 \$	7.34	13.05.11		13.05.13	26.7	106.84	0.17					4.04	3.43	1.99	BBB-/Baa1/	банки	
BoM-15	300 \$	7.50	25.05.11		25.11.15	57.6	101.45	0.26					7.13	3.70	3.86	BBB-/Baa1/	банки	
BoM-15_03_11	750 \$	6.70	11.03.11		11.03.15	49.0	105.43	0.20					5.18	3.18	3.41	BBB-/Baa1/	банки	
BoM-17	400 \$	6.81	10.05.11		10.05.17	75.3	102.73	0.15					6.26	3.31	4.91	BBB-/Baa1/	банки	
Business Alliance-12	8 323 R	8.88	25.04.11		25.04.12	14.0											банки	
Credit Europe Bank-13	300 \$	7.75	20.05.11		20.05.13	27.0	102.94	0.08					6.30	3.76	1.98	/Baa3/	банки	
EURDEV-14	500 \$	7.38	29.03.11		29.09.14	43.5	110.04	0.18					4.31	3.35	3.07	BBB/Aa3/BBB	банки	
Eurochem12	300 \$	7.88	21.03.11		21.09.12	18.9	103.68	-0.10					5.36	3.80	1.40	BB/BB	химия	
Evraz-13	1 050 \$	8.88	24.04.11		24.04.13	26.1	109.23	0.01					4.31	4.06	1.91	B+/B1/B	металлургия	
Evraz-15	750 \$	8.25	10.05.11		10.11.15	57.1	110.29	0.74					5.71	3.74	3.82	/Baa3/BB-	металлургия	
Evraz-18	550 \$	9.50	24.04.11		24.04.18	87.0	115.93	0.76					6.66	4.10	5.16	B+/B1/B	металлургия	
Gallery-13 CLN	175 \$	10.13	12.05.11		12.05.13	26.7										/Caa1/D	сырье	
Gazprom-11 CHF	500 C	9.00	23.04.11		23.04.11	1.7	101.02	-0.04					1.56	8.91	0.14	BBB/Baa1/BBB	сырье	
Gazprom-12	1 000 €	4.56	09.12.11		09.12.12	21.6	103.39	-0.05					2.55	4.41	1.70	BBB/Baa1/BBB	сырье	
Gazprom-12 JPY	30 000 Y	2.89	15.05.11		15.11.12	20.8	99.32	-0.98					3.30	1.46	1.63	BBB/Baa1/BBB	сырье	
Gazprom-13	1 750 \$	9.63	01.09.11		01.03.13	24.3	113.36	0.03					2.70	4.24	1.84	BBB/Baa1/BBB	сырье	
Gazprom-13 GBP	800 G	6.58	31.10.11		31.10.13	32.4	106.14	0.08					4.04	6.20	2.44	BBB/Baa1/BBB	сырье	
Gazprom-13-2	1 222 \$	4.51	22.07.11		22.07.13	29.1	103.25	-0.11					3.08	2.18	2.25	BBB/Baa1/BBB	сырье	
Gazprom-13-5	400 \$	7.34	11.04.11		11.04.13	25.7	109.63	0.28					2.61	3.35	1.92	BBB/Baa1/BBB	сырье	
Gazprom-13-6	500 \$	7.51	31.07.11		31.07.13	29.4	110.56	0.22					2.93	3.40	2.21	BBB/Baa1/BBB	сырье	
Gazprom-14	780 €	5.03	25.02.12		25.02.14	36.3	104.32	-0.01					3.45	4.82	2.79	BBB/Baa1/BBB	сырье	
Gazprom-14_07_31	1 250 \$	8.13	31.07.11		31.07.14	41.5	113.77	0.32					3.88	3.59	2.99	BBB/Baa1/BBB	сырье	
Gazprom-14-2	700 €	5.36	31.10.11		31.10.14	44.6	104.99	-0.10					3.83	5.11	3.31	BBB/Baa1/BBB	сырье	
Gazprom-15	1 000 €	5.88	01.06.11		01.06.15	51.7	106.68	0.26					4.08	5.51	3.67	BBB/Baa1/BBB	сырье	
Gazprom-15_02_04	850 €	8.13	04.02.12		04.02.15	47.8	114.42	0.04					2.22	7.10	3.47	BBB/Baa1/BBB	сырье	
Gazprom-15_11_29	1 000 \$	5.09	29.05.11		29.11.15	57.7	103.18	0.22					4.34	2.47	4.14	BBB/Baa1/BBB	сырье	
Gazprom-16	1 350 \$	6.21	22.05.11		22.11.16	69.7	107.26	0.39					4.75	2.90	4.74	BBB/Baa1/BBB	сырье	
Gazprom-17	500 €	5.14	22.03.11		22.03.17	73.7	102.48	0.12					4.60	5.01	5.01	BBB/Baa1/BBB	сырье	
Gazprom-17-2	500 €	5.44	02.11.11		02.11.17	81.2	103.69	0.37					4.72	5.25	5.56	BBB/Baa1/BBB	сырье	
Gazprom-18	1 200 €	6.61	13.02.12		13.02.18	84.6	107.78	0.35					5.17	6.13	5.67	BBB/Baa1/BBB	сырье	
Gazprom-18-2	1 100 \$	8.15	11.04.11		11.04.18	86.5	117.10	0.94					5.23	3.48	5.38	BBB/Baa1/BBB	сырье	
Gazprom-19	2 250 \$	9.25	23.04.11	23.04.12	23.04.19	14.0	99.1									BBB/Baa1/BBB	сырье	
Gazprom-20	1 250 \$	7.20	01.08.11		01.02.20	108.6	108.58	0.80					4.34	3.32	2.97	BBB/Baa1/BBB	сырье	
Gazprom-22	1 300 \$	6.51	07.03.11		07.03.22	134.1	105.37	0.64					5.84	3.09	7.65	BBB/Baa1/BBB	сырье	
Gazprom-34	1 200 \$	8.63	28.04.11	28.04.14	28.04.34	38.0	281.9	124.63	1.64			0.71	3.46	2.79	2.79	BBB/Baa1/BBB	сырье	
Gazprom-37	1 250 \$	7.29	16.08.11		16.08.37	32.1	108.68	1.52					6.59	3.35	12.17	BBB/Baa1/BBB	сырье	
Gazprombank-11	300 \$	7.97	15.06.11		15.06.11	3.5	101.96	0.01					1.01	3.91	0.28	/Baa3/BB	банки	
Gazprombank-13	500 \$	7.93	28.06.11		28.06.13	28.3	108.39	0.06					4.10	3.66	2.10	/Baa3/BB	банки	
Gazprombank-14	500 \$	6.25	15.06.11		15.12.14	46.1	104.34	0.13					4.97	3.00	3.31	/Baa3/BB	банки	
Gazprombank-15	1 000 \$	6.50	23.03.11		23.09.15	55.5	104.58	-0.07					5.35	3.11	3.82	/Baa3/BB	банки	
Gazprombank-16	120 \$	7.35	08.05.11		08.05.16	63.1	106.55	1.70					5.76	6.90	4.16	/Baa3/BB	банки	
Gazstream-13	647 \$	5.63	22.07.11		22.07.13	29.1	103.77	0.21					3.95	2.71	2.21	BBB/Baa1/BBB	сырье	
HCFB-11	500 \$	11.00	20.06.11		20.06.11	3.6	102.31	0.25					3.10	5.38	0.29	/Baa3/B+	банки	
HCFB-11-2	450 \$	11.75	11.08.11		11.08.11	5.4	103.35	-0.03					3.97	5.68	0.43	/Baa3/B+	банки	
IIB-13	200 \$	11.00	15.08.11		15.02.13	23.8										D/Caa2/D	банки	
Income-Lada-11 CLN	38 \$	18.00	23.03.11		20.06.11	3.6											торговля	
KZOSRU-11	200 \$	9.25	30.04.11		30.10.11	8.0	97.48	0.19					13.31	4.74	0.60	RD/D	химия	
LenSpetsSMU-15	150 \$	9.75	09.05.11		09.11.15	57.1										/B	строительство	
Lukoil-14	900 \$	6.38	05.05.11		05.11.14	44.8	108.45	0.33					3.88	2.94	3.22	BBB-/Baa2/BBB-	сырье	
Lukoil-17	500 \$	6.36	07.06.11		07.06.17	76.3	106.58	0.66					5.11	2.98	5.10	BBB-/Baa2/BBB-	сырье	
Lukoil-19	600 \$	7.25	05.05.11		05.11.19	105.6	109.45	0.21					5.84	3.31	6.37	BBB-/Baa2/BBB-	сырье	
Lukoil-20	800 \$	6.13	09.05.11		09.11.20	118.0											сырье	
Lukoil-22	500 \$	6.66	07.06.11		07.06.22	137.1	104.13	0.97					6.14	3.20	7.82	BBB-/Baa2/BBB-	сырье	
MBRD-16	60 \$	8.88	10.03.11	10.03.11	10.03.16	0.0	61.1	95.12	-0.25			514.46	4.66	0.00	0.00	B+/B1/	банки	
MDM-11	200 \$	9.75	21.07.11		21.07.11	4.7	102.67	0.00					2.68	4.75	0.38	BB/Baa2/B+	банки	
Mirax-11	180 \$	9.45	20.03.11		20.03.11	0.6										/Ca1/	строительство	
Moscow-11	374 €	6.45	12.10.11		12.10.11	7.4	102.55	-0.03					2.14	6.29	0.60	BBB/Baa1/BBB	муниципальный	
Moscow-16	407 €	5.06	20.10.11		20.10.16	68.6	100.97	-0.15					4.80	5.02	4.84	BBB/Baa1/BBB	муниципальный	

## Рынок еврооблигаций

Выпуск	Объем, млн	Купон, %	Дата			Месяцев до		Цена	Изм.	Торговый объем, шт	Котировки		Доходность, %			Дюр, лет	Рейтинг F/M/S	Сектор
			купона	оферты	погаш	офрт	погаш				покупка	продажа	офрт	погаш	текущ			
<b>ЕВРООБЛИГАЦИИ</b>																		
Promsvyazbank-13	150 \$	10.75	15.07.11	15.07.11	15.07.13	4.0	28.8	110.95	0.15				-16.82		4.84	0.40	BB-/Ba2/отозван	банки
Promsvyazbank-15	200 \$	12.75	27.05.11		27.05.15		51.5	116.10	-0.15				8.16	5.49	3.24	BB-/Ba2/отозван	банки	
Promsvyazbank-16	200 \$	11.25	08.07.11		08.07.16		65.1	112.15	-0.02				8.38	5.01	4.01	BB-/Ba2/отозван	банки	
Promsvyazbank-18	100 \$	12.50	31.07.11		31.01.18		84.2	110.04	-0.19				11.32	5.68	4.56	BB-/Ba2/отозван	банки	
Raspadskaya-12	300 \$	7.50	22.05.11		22.05.12		14.9	104.19	-0.02				3.94	3.60	1.14	/B1/B+	сырьё	
RenCap-13	225 \$	13.00	01.04.11		01.04.13		25.3	103.49	0.03				232.69	62.81	0.24	B-/B1/B-	банки	
Rosbank-12	130 \$	9.00	01.07.11		01.07.12		16.2	102.00					7.38	4.41	1.22	BBB+/Baa3/BB+	банки	
Rosselkhozbank-12 CHF	150 C	6.26	30.04.11		30.04.12		14.1	103.61	-0.03				3.01	6.04	1.08	BBB/Baa1/	банки	
Rosselkhozbank-13	700 \$	7.18	16.05.11		16.05.13		26.8	108.06	0.27				3.34	3.32	2.01	BBB/Baa1/	банки	
Rosselkhozbank-13 RUB	30 000 R	7.50	25.03.11		25.03.13		25.1	101.01	0.12				6.96	3.71	1.82	BBB/Baa1/	банки	
Rosselkhozbank-14	750 \$	7.13	14.07.11		14.01.14		34.9	108.22	0.16				4.06	3.29	2.58	BBB/Baa1/	банки	
Rosselkhozbank-14-2	1 000 \$	9.00	11.06.11		11.06.14		39.9	114.43	0.13				4.23	3.93	2.82	BBB/Baa1/	банки	
Rosselkhozbank-16	500 \$	6.97	21.03.11	21.09.11	21.09.16	7.0	67.6	101.19	0.08			4.75		3.44	0.52	BBB/Baa1/	банки	
Rosselkhozbank-17	1 250 \$	6.30	15.05.11		15.05.17		75.5	103.81	0.31				5.56	3.03	5.02	BBB/Baa1/	банки	
Rosselkhozbank-18	1 000 \$	7.75	29.05.11		29.05.18		88.1	111.00	0.53				5.86	3.49	5.50	BBB/Baa1/	банки	
RusHydro-15	20 000 R	7.88	28.04.11		28.10.15		56.7									/Baa3/BBB-	энергетика	
Russia-15	2 000 \$	3.63	29.04.11		29.04.15		50.6	100.55	0.17				3.48	1.80	3.78	BBB/Baa1/BBB	банки	
Russia-18	3 466 \$	11.00	24.07.11		24.07.18		90.0	140.81	0.79				4.46	3.91	5.45	BBB/Baa1/BBB	гос. бумаги	
Russia-18 RUB	40 000 R	7.85	10.03.11		10.03.18		85.5	102.10	0.57				347.94	3.84	0.01	BBB/Baa1/BBB	гос. бумаги	
Russia-20	3 500 \$	5.00	29.04.11		29.04.20		111.5	100.85	0.15				4.88	2.48	7.17	BBB/Baa1/BBB	гос. бумаги	
Russia-28	2 500 \$	12.75	24.06.11		24.06.28		210.8	174.42	0.96	3			5.85	3.66	9.17	BBB/Baa1/BBB	гос. бумаги	
Russia-30	21 218 \$	7.50	31.03.11		31.03.30		232.3	116.76	0.28	2 000			4.60	3.21	5.46	BBB/Baa1/BBB	гос. бумаги	
RusStandard-11	350 \$	8.63	05.05.11		05.05.11		2.1	100.70	-0.07				4.43	4.28	0.17	B+/Ba3/B+	банки	
RusStandard-15	200 \$	8.88	16.06.11		16.12.15		58.3	99.06	0.16				9.12	4.48	3.76	B+/Ba3/B+	банки	
RusStandard-16	200 \$	9.75	01.06.11		01.12.16		70.0	99.57	-0.02				11.10	4.90	4.10	B+/Ba3/B+	банки	
RZD-17	1 500 \$	5.74	03.04.11		03.04.17		74.1	103.89	0.03				4.99	2.76	5.00	BBB/Baa1/BBB	транспорт	
Sberbank-11	750 \$	5.93	14.05.11		14.11.11		8.5	103.22	-0.01				1.28	2.87	0.68	BBB/Baa1/	банки	
Sberbank-13	500 \$	6.48	15.05.11		15.05.13		26.8	107.56	0.20				2.91	3.01	2.03	BBB/Baa1/	банки	
Sberbank-13-2	500 \$	6.47	02.07.11		02.07.13		28.4	107.57	0.17				3.08	3.01	2.15	BBB/Baa1/	банки	
Sberbank-14 CHF	400 C	3.50	12.11.11		12.11.14		45.0	101.12	0.02				3.14	3.46	3.44	BBB/Baa1/	банки	
Sberbank-15_07	1 500 \$	5.50	07.07.11		07.07.15		52.9	104.23	0.33				4.42	2.64	3.82	BBB/Baa1/	банки	
Sberbank-17	1 000 \$	5.40	24.03.11		24.09.17		79.9	101.63	0.34				5.10	2.66	5.35	BBB/Baa1/	банки	
Severstal-13	1 250 \$	9.75	29.07.11		29.07.13		29.3	112.75	0.02				4.13	4.32	2.15	B+/Ba3/BB-	сырьё	
Severstal-14	375 \$	9.25	19.04.11		19.04.14		38.1	113.11	0.16				4.69	4.09	2.67	B+/Ba3/BB-	сырьё	
Severstal-17	1 000 \$	6.70	25.04.11		25.10.17		80.9	101.22	0.19				6.47	3.31	5.19	B+/Ba3/BB-	сырьё	
Sibirtelecom-11 CLN	90 \$	7.70	24.04.11		24.04.11		1.7						6.00	3.62	3.71	BBB-/Ba1/	телеком	
SINEK-15	250 \$	7.70	03.08.11		03.08.15		53.8	106.50	0.32				6.00	3.62	3.71	BBB-/Ba1/	финансы	
Sovkornifot-17	800 \$	5.38	27.04.11		27.10.17		81.0	98.40	0.12				5.67	2.73	5.41		транспорт	
Tatfondbank-12	0 \$	12.00	02.02.12		02.02.12		11.2	104.68	0.00				6.42	11.46	0.89	/B2/	банки	
TMK-11	600 \$	10.00	29.07.11		29.07.11		4.9	102.88	-0.02				2.81	4.86	0.40	/B1/B	производство	
TMK-18	500 \$	7.75	27.07.11		27.01.18		84.1	100.54	0.23				7.19	3.85	5.25	/B1/B	производство	
TNK-11	500 \$	6.88	18.07.11		18.07.11		4.6	102.01	-0.11				1.47	3.37	0.37	BBB-/Baa2/BBB-	сырьё	
TNK-12	500 \$	6.13	20.03.11		20.09.12		18.9	104.30	0.04				3.25	2.94	1.44	BBB-/Baa2/BBB-	сырьё	
TNK-13	600 \$	7.50	13.03.11		13.03.13		24.7	109.23	0.38				2.79	3.43	1.84	BBB-/Baa2/BBB-	сырьё	
TNK-15	500 \$	6.25	02.08.11		02.02.15		47.7	107.18	0.54				4.24	2.92	3.46	BBB-/Baa2/BBB-	сырьё	
TNK-16	1 000 \$	7.50	18.07.11		18.07.16		65.5	112.14	0.46				4.90	3.34	4.43	BBB-/Baa2/BBB-	сырьё	
TNK-17	800 \$	6.63	20.03.11		20.03.17		73.6	107.66	0.46				5.14	3.08	4.86	BBB-/Baa2/BBB-	сырьё	
TNK-18	1 100 \$	7.88	13.03.11		13.03.18		85.6	114.33	0.74				5.40	3.44	5.32	BBB-/Baa2/BBB-	сырьё	
TNK-20	500 \$	7.25	02.08.11		02.02.20		108.6	110.15	0.87				5.78	3.29	6.61	BBB-/Baa2/BBB-	сырьё	
TransCapitalBank-17	100 \$	10.51	18.07.11		18.07.17		77.6	103.28	0.05				10.87	5.09	4.45	/B1/	банки	
TransCreditBank-11	350 \$	9.00	25.06.11		25.06.11		3.8	101.92	-0.03				2.59	4.42	0.31	/Ba1/BB	банки	
Transneft-12	500 \$	6.10	27.06.11		27.06.12		16.1	105.08	-0.01				2.16	2.90	1.26	/Baa1/BBB	сырьё	
Transneft-12-2	700 €	5.38	27.06.11		27.06.12		16.1	103.67	-0.05				2.52	2.60	1.26	/Baa1/BBB	сырьё	
Transneft-13	600 \$	7.70	07.08.11		07.08.13		29.6	111.27	0.08				2.86	3.46	2.23	/Baa1/BBB	сырьё	
Transneft-14	1 300 \$	5.67	05.03.11		05.03.14		36.6	106.25	0.08				3.46	2.67	2.69	/Baa1/BBB	сырьё	
Transneft-18	1 050 \$	8.70	07.08.11		07.08.18		90.5	123.01	0.13				4.96	3.54	5.66	/Baa1/BBB	сырьё	
URSA-11-1	130 \$	12.00	30.06.11		30.12.11		10.1	107.09	0.00				3.21	5.60	0.78	B+/Ba3/	банки	
URSA-11-2	300 €	8.30	16.11.11		16.11.11		8.6	103.03					3.77	8.06	0.69	B+/Ba3/	банки	
UTK-13 CLN	3 500 R	9.00	04.06.11	04.06.11	04.06.13	3.0	27.5						3.96	3.79	4.51	/B1/B	телеком	
VEB-16 CHF	400 C	3.75	17.02.12		17.02.16		60.4	98.91	0.15				5.40	2.72	5.49	BBB/Baa1/BBB	банки	
VEB-17	600 \$	5.45	22.05.11		22.11.17		81.9	100.26	0.17				5.40	3.79	5.49	BBB/Baa1/BBB	банки	
VEB-20	1 600 \$	6.90	09.07.11		09.07.20		113.9	105.84	0.11				6.07	3.26	6.84	BBB/Baa1/BBB	банки	
VEB-25	1 000 \$	6.80	22.05.11		22.11.25		179.3	100.10	-0.05				6.79	3.40	9.04	BBB/Baa1/BBB	банки	
Vimpelcom-11	300 \$	8.38	22.04.11		22.10.11		7.8	104.06	-0.04				1.91	4.02	0.61	/Ba2/BB+	телеком	
Vimpelcom-13	1 000 \$	8.38	30.04.11		30.04.13		26.3	108.44	0.02				4.24	3.86	1.94	/Ba2/BB+	телеком	
Vimpelcom-16	600 \$	8.25	23.05.11		23.05.16		63.6	110.88	0.14				5.80	3.72	4.19	/Ba2/BB+	телеком	
Vimpelcom-16_02_02	500 \$	6.49	02.08.11		02.02.16		59.9	103.63	-0.01				5.64	3.13	4.16	/Ba2/BB+	телеком	
Vimpelcom-18	1 000 \$	9.13	30.04.11		30.04.18		87.2	113.68	0.01				6.69	4.01	5			

## Департамент по операциям с долговыми инструментами

### Исполнительный директор, руководитель департамента

Борис Гинзбург, ginzburgbi@uralsib.ru

### Управление продаж и торговли

#### Руководитель управления

Сергей Шемардов, she\_sa@uralsib.ru

#### Управление продаж

Коррадо Таведжиа, taveggia@uralsib.ru  
Елена Довгань, dov\_en@uralsib.ru  
Анна Карпова, karpovaam@uralsib.ru  
Екатерина Кочемазова, kochemazovaea@uralsib.ru  
Дмитрий Попов, popovdv@uralsib.ru  
Алексей Соколов, sokolovav@uralsib.ru  
Дэниэл Фельцман, feltsmad@uralsib.ru

#### Управление торговли

Андрей Борисов, bor\_av@uralsib.ru  
Вячеслав Чалов, chalovvg@uralsib.ru  
Наталья Храброва, khrabrovann@uralsib.ru

#### Корпоративные выпуски

Артемий Самойлов, samojlova@uralsib.ru  
Виктор Орехов, ore\_vv@uralsib.ru  
Дарья Сонюшкина, sonyushkinada@uralsib.ru  
Алексей Чекушин, chekushinay@uralsib.ru

#### Региональные выпуски

Кирилл Иванов, ivanovkv@uralsib.ru  
Александр Маргеев, margeevas@uralsib.ru

### Управление по рынкам долгового капитала

#### Сопровождение проектов

Гюзель Тимошкина, tim\_gg@uralsib.ru  
Галина Гудыма, gud\_gi@uralsib.ru  
Наталья Грищенко, grischenkovane@uralsib.ru  
Антон Кулаков, kulakovak@uralsib.ru

## Аналитическое управление

### Руководитель управления

Константин Чернышев, che\_kb@uralsib.ru

### Дирекция анализа долговых инструментов

Руководитель Дмитрий Дудкин, dudkindi@uralsib.ru

### Заместитель руководителя управления

Вячеслав Смольянинов, smolyaninovv@uralsib.ru

#### Долговые обязательства

Дмитрий Дудкин, dudkindi@uralsib.ru  
Надежда Мырסיкова, myrsikovav@uralsib.ru  
Мария Радченко, radchenkomg@uralsib.ru  
Ольга Стерина, sterinaoa@uralsib.ru  
Юрий Голбан, golbanyv@uralsib.ru

#### Стратегия/Политика

Крис Уифер, cwaefer@uralsib.ru  
Вячеслав Смольянинов, smolyaninovv@uralsib.ru  
Леонид Слипченко, slipchenkola@uralsib.ru

#### Экономика

Алексей Девятов, devyatovae@uralsib.ru  
Наталья Майорова, mai\_ng@uralsib.ru  
Ольга Стерина, sterinaoa@uralsib.ru

#### Банки

Леонид Слипченко, slipchenkola@uralsib.ru  
Наталья Майорова, mai\_ng@uralsib.ru  
Наталья Березина, berezinana@uralsib.ru

#### Анализ рыночных данных

Вячеслав Смольянинов, smolyaninovv@uralsib.ru  
Василий Дегтярев, degtyarevwm@uralsib.ru  
Дмитрий Пуш, pushds@uralsib.ru  
Максим Недовесов, nedovesovmv@uralsib.ru

#### Английский язык

Джон Уолш (англ. яз.), walshj@uralsib.ru,  
Тимоти Халл, hallt@uralsib.ru  
Пол Де Витт, dewittpd@uralsib.ru  
Хиссам Латиф, latifh@uralsib.ru

#### Дизайн

Ангелина Шабаринова, shabarinovav@uralsib.ru

#### Нефть и газ

Алексей Кокин, kokinav@uralsib.ru  
Юлия Новиченкова, novichenkova@uralsib.ru

#### Электроэнергетика

Матвей Тайц, tai\_ma@uralsib.ru  
Александр Селезнев, seleznevae@uralsib.ru

#### Металлургия/Горнодобывающая промышленность

Дмитрий Смолин, smolindv@uralsib.ru  
Николай Сосновский, sosnovskyno@uralsib.ru

#### Телекоммуникации/Медиа/ Информационные технологии

Константин Чернышев, che\_kb@uralsib.ru  
Константин Белов, belovka@uralsib.ru

#### Минеральные удобрения/ Машиностроение/Транспорт

Анна Куприянова, kupriyanovaa@uralsib.ru  
Ирина Иртегова, irtegovais@uralsib.ru

#### Потребительский сектор/Недвижимость

Тигран Оганесян, hovhannisyan@uralsib.ru  
Александр Шелестович, shelestoviav@uralsib.ru

### Редакторская группа

#### Русский язык

Андрей Пятигорский, pya\_ae@uralsib.ru  
Евгений Гринкруг, grinkruges@uralsib.ru  
Ольга Симкина, sim\_oa@uralsib.ru  
Анна Разинцева, razintsevaav@uralsib.ru  
Степан Чургов, chugrovss@uralsib.ru

Настоящий бюллетень предназначен исключительно для информационных целей. Ни при каких обстоятельствах он не должен использоваться или рассматриваться как oferta или предложение делать oferty. Несмотря на то что данный материал был подготовлен с максимальной тщательностью, УРАЛСИБ не дает никаких прямых или косвенных заверений или гарантий в отношении достоверности и полноты включенной в бюллетень информации. Ни УРАЛСИБ, ни агенты компании или аффилированные лица не несут никакой ответственности за любые прямые или косвенные убытки от использования настоящего бюллетеня или содержащейся в нем информации. Все права на бюллетень принадлежат ООО «УРАЛСИБ Кэпитал», и содержащаяся в нем информация не может воспроизводиться или распространяться без предварительного письменного разрешения. © УРАЛСИБ Кэпитал 2011