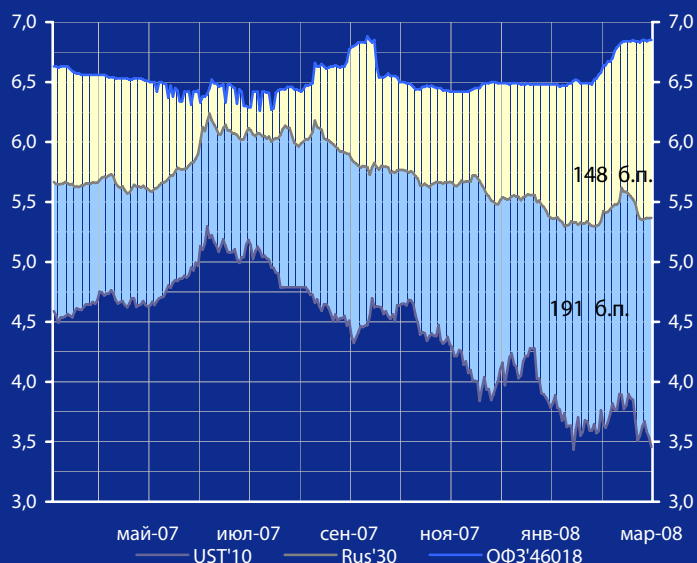
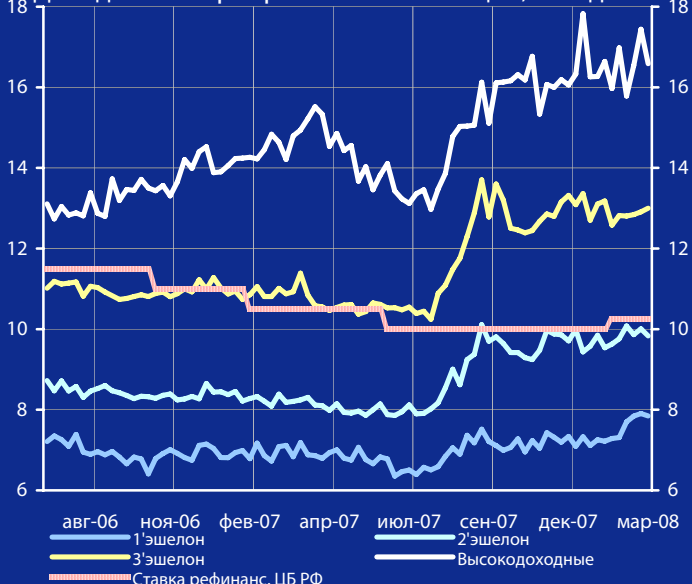


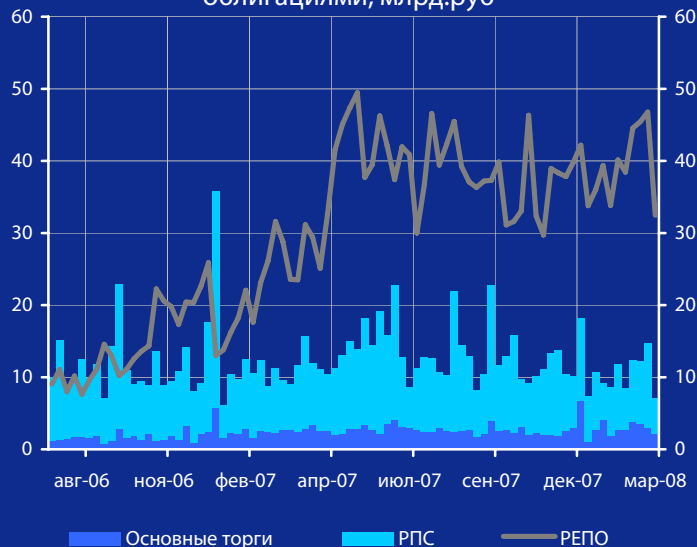
Доходность UST'10, Rus'30 и ОФЗ'46018, %



Доходность корпоративных облигаций, % годовых



Обороты торгов корпоративными облигациями, млрд.руб



Панорама

Краткий обзор долговых рынков

за неделю с 3 марта по 10 марта 2008 г.

Вторник 11 марта 2008 г.

Ключевые индикаторы рынка

Тикер	10 мар	Нед.изм.	3м max	3м min	12м max	12м min
UST'10, %	3,46	-0,05	4,28	3,44	5,30	3,44
Rus'30, %	5,37	-0,04	5,62	5,30	6,24	5,30
ОФЗ'46018,%	6,85	0,01	6,85	6,46	6,88	6,26
Libor \$ 3M,%	2,90	-0,16	5,11	2,90	5,73	2,90
Euribor 3M,%	4,56	0,17	4,95	4,29	4,95	3,89
Mibor 3M,%	7,36	0,02	7,37	5,72	7,68	4,76
EUR/USD	1,534	0,02	1,537	1,435	1,537	1,319
USD/RUR	23,87	-0,15	24,79	23,84	26,17	23,84

Мировые рынки облигаций

Доходность 10-летних гособлигаций США (UST'10) с конца февраля снизилась на 5 б.п. до уровня в 3,46% годовых на фоне вышедших "рецессионных" данных макроэкономической статистики.

[См. Стр 3](#)

Суверенные облигации РФ

Спрэд доходности индикативного выпуска Россия-30 (Rus'30) к UST'10 с конца февраля расширился на 2 б.п. до величины в 191 б.п. в условиях опережающего снижения доходности облигаций UST'10.

[См. Стр 3](#)

Корпоративные рублевые облигации

На рынке рублевых корпоративных облигаций на минувшей неделе наблюдалась разнонаправленная динамика котировок бумаг при упавших в среднем на 12% рыночных оборотах торгов.

[См. Стр 4](#)

Новости дня

МЭРТ РФ прогнозирует инфляцию в РФ в марте на уровне 1,0-1,2%. В марте прошлого года инфляция составила 0,6%.

[См. Стр 2](#)

Календарь событий сегодня:

Еврозона: Индекс деловых ожиданий.

США: Сальдо торгового баланса.

[См. Стр 5](#)

Макроэкономические индикаторы РФ

	Макроэкономические индикаторы РФ		Изменение
ВВП (к тому же периоду прошлого года)	7,8% (за 9 мес.7г.)	6,7% (за 06 г.)	1,1%
Инфляция (Индекс потребительских цен)	2,3% (январь 08г.)	2,3% (к декабрю 07г.)	
Денежная база (млрд.руб.)	4009,3 (03.03.08)	4268,2 (01.01.08)	-258,9
Золотовалютные резервы (\$, млрд.)	490,7 (29.02.08)	474,0 (28.12.07)	16,7
Остатки на к/с банков *)	518,3	549,2	-30,9
Депозиты банков в ЦБ *)	150,4	110,6	39,8
Сальдо операций ЦБ РФ *)	19,7	-208,3	228,0
*) в млрд. руб. на дату (11.03.08) (29.02.08)			

Макроэкономика и банковская система

МЭРТ РФ прогнозирует инфляцию в РФ в марте на уровне 1,0-1,2%. В марте прошлого года инфляция составила 0,6%. Официальный прогноз на этот год пока остается прежним - 7,5-8,5%.

Банк России временно приостановил проведение операций прямого репо сроком на 90 дней. Эти аукционы не пользуются спросом, и поэтому было принято решение об их отмене. Минимальная процентная ставка по операциям прямого репо Банка России на аукционной основе с 4 февраля 2008 г. для репо на 90 дней составляет 9,75%.

Иностранные рейтинговые агентства положительно отреагировали на победу Д.Медведева на президентских выборах. В частности, представитель международного рейтингового агентства Moody's заявил, что преемственность экономического курса положительно скажется на уровне рейтинга страны. По предположению вице-президента Moody's Дж. Шеффера вскоре можно ожидать увеличения внимания к инвестициям в инфраструктуру, а также к процессу модернизации российской экономики в целом, чтобы снизить зависимость от сырьевого сектора. По его мнению, именно эти факторы могут стать залогом стабильности экономического положения России, а, следовательно, и роста ее рейтинга. Комментарий Шеффера в целом сходен с высказанной на прошлой неделе оценкой руководства агентства Fitch. Глава аналитической группы Fitch по суверенным рейтингам на развивающихся рынках Европы Э.Паркер заявил, что с приходом Д.Медведева следует ожидать "возобновление структурных реформ, которые способствуют улучшению делового климата, диверсификации и перспективам роста экономики, а также уменьшению политической неопределенности после выборов, может оказать давление на рейтинг России в сторону повышения".

Новости рынка облигаций

Минфин возобновит выкуп госбумаг после многолетнего перерыва и проведет 12 марта 2008 г. выкуп ОФЗ-ПД 25058 на сумму 40,655 млрд. руб. для повышения ликвидности банковского сектора, сообщили в Минфине. "Мы уже лет 7 не проводили эти операции, а теперь решили провести, потому что рынок испытывает нехватку ликвидности", - заявил замдиректора департамента международных финансовых отношений, государственного долга и государственных финансовых активов Минфина А. Щербаков. По его словам, решение было принято после консультаций с участниками рынка госбумаг. "Этот выпуск погашается 30 апреля 2008 г., и мы решили не

ждать даты погашения, а выкупить его заранее", - сказал А.Щербаков.

АФК "Система" начнет размещение дебютного выпуска облигаций объемом 6 млрд. руб. 13 марта с.г.

Уралсвязьинформ планирует в апреле разместить 8 выпуск облигаций на 2 млрд. руб.

Новости эмитентов

Компания "ЛУКОЙЛ Оверсиз", являющаяся 100% дочерним предприятием ОАО "НК ЛУКОЙЛ", завершила приобретение 100% акций компании SNG Holdings Ltd. (владеющей нефтегазовыми активами в Узбекистане) у ЗАО "МГНК-СоюзНефтеГаз". Стоимость сделки составила \$580 млн.

ГМК "Норильский никель" приобретет облигации американской Stillwater Mining на сумму \$80 млн., сообщается в пресс-релизе американской компании. Выпуск конвертируемых облигаций имеет общий объем \$165 млн. и срок погашения в 2028 г. Компания планирует использовать привлеченные средства на погашение кредита и на общекорпоративные нужды. Stillwater Mining Company - единственный производитель палладия и платины в США и крупнейший производитель металлов платиновой группы за пределами Южной Африки и России.

Сбербанк РФ выдал в 2007 г. 130 тыс. кредитов субъектам малого предпринимательства - на 16,26% больше, чем в 2006 г., на общую сумму 1,023 трлн. руб., сообщает пресс-служба банка. В том числе 59,8 тыс. кредитов было выдано индивидуальным предпринимателям на общую сумму 192,4 млрд. руб.

Совет директоров РАО "ЕЭС России" 28 марта с.г. может утвердить 6 июня с.г. как дату закрытия реестра для завершения реорганизации. Как говорится в сообщении компании, такую дату рекомендовала утвердить комиссия по реорганизации РАО ЕЭС.

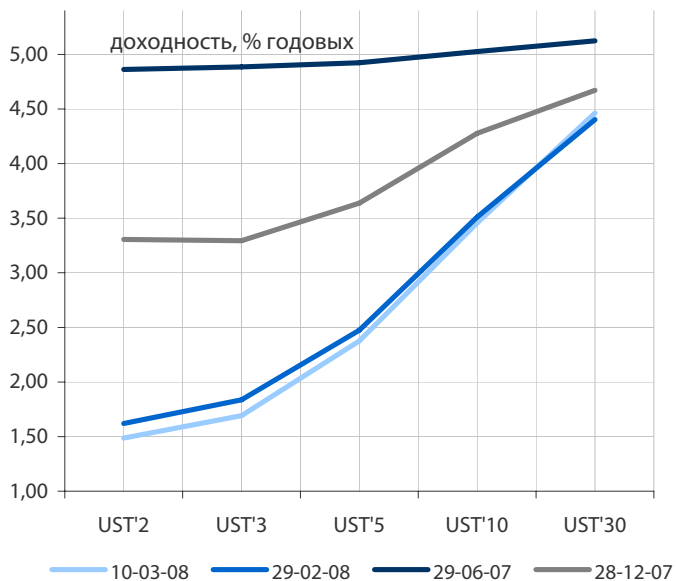
АФК "Система" планирует привлечь трехлетний кредит на \$613,3 млн. Кредит привлекается для рефинансирования уже осуществленных инвестиций в Индийский проект.

ФГУП "Космическая связь" объявило о проведении открытого конкурса по выбору кредитной организации для оказания услуг по предоставлению кредита. Средства привлекаются для финансирования затрат по производству и запуску телекоммуникационных спутников. По лоту N1, кредит привлекается на сумму 5,744 млрд. руб., по лоту N2 - 498 млн. руб. Начальная цена контракта по 1 лоту - 11% годовых, по 2 лоту - 12% годовых. Заявки на участие в конкурсе принимаются до 7 апреля 2008 г.

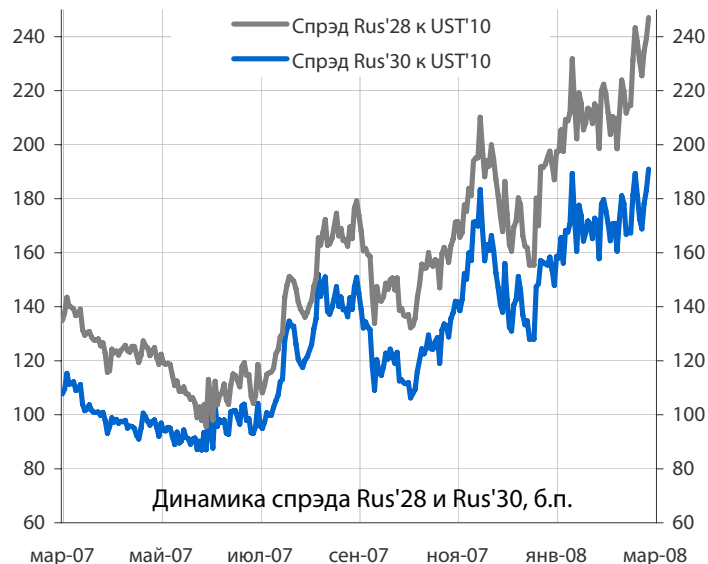
Иркут: Объединенная авиастроительная корпорация (ОАК), контролирующая 50,09% акций Иркутта, направила в ФСФР оферту о выкупе бумаг у акционеров НПК "Иркут", говорится в сообщении ОАК. Оферта объявлена в целях выкупа 488 млн. акций Иркутта (49,9% уставного капитала НПК "Иркут").

По материалам газет «Ведомости», «Коммерсант», а также Reuters, interfax.ru, prime-tass.ru, rbc.ru, akm.ru и др.

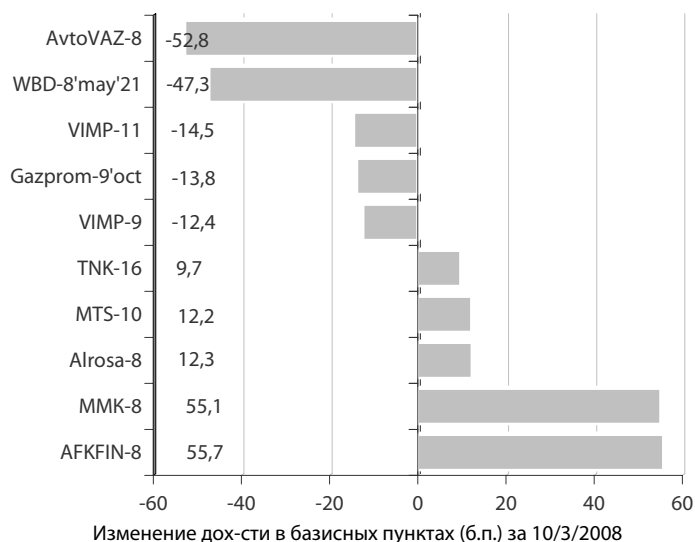
Кривые доходности UST



Динамика спреда Rus'28 и Rus'30 к UST'10



Лидеры падения и роста рынка валютных корпоративных облигаций



Облигации казначейства США

Доходность 10-летних гособлигаций США (UST'10) с конца февраля снизилась на 5 б.п. до уровня в 3,46% годовых на фоне вышедших "рецессионных" данных макроэкономической статистики. Кроме того, сообщения о том, что некоторые компании финансового сектора испытывают проблемы с ликвидностью и не смогли выполнить требования по выделению гарантийных депозитов по портфелям ценных бумаг, привели к очередному "бегству в качество". Мы ожидаем в начале недели повышения доходности UST'10.

Индикатор	10 мар	Изм. за нед.(бп)	3-мес макс.	3-мес мин.	12-мес макс.	12-мес мин.
UST'5 Ytm, %	2,38	-9,8	3,64	2,38	5,21	2,38
UST'10 Ytm, %	3,46	-5,4	4,28	3,44	5,30	3,44
UST'30 Ytm, %	4,46	6,1	4,67	4,20	5,40	4,20

Суверенные еврооблигации РФ

Спрэд доходности индикативного выпуска Россия-30 (Rus'30) к UST'10 с конца февраля расширился на 2 б.п. до величины в 191 б.п. в условиях опережающего снижения доходности облигаций UST'10. Мы ожидаем на этой неделе колебаний спреда доходности между облигациями Rus'30 и UST'10 в районе 190 б.п.

Индикатор	10 мар	Изм. за нед.(бп)	3-мес макс.	3-мес мин.	12-мес макс.	12-мес мин.
Rus'30 Ytm, %	5,37	-3,7	5,62	5,30	6,24	5,30
спрэд к UST'10	191	1,7	191	128	191	87
Rus'28 Ytm, %	5,93	-1,6	6,02	5,71	6,32	5,71
спрэд к UST'10	247	3,8	247	155	247	96

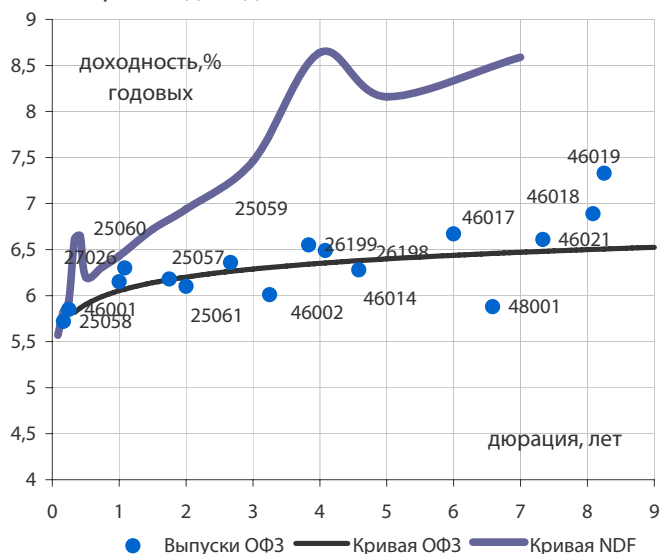
Корпоративные еврооблигации

Индикативные доходности российских корпоративных еврооблигаций на минувшей неделе изменились разнонаправлено на фоне незначительных изменений в доходности базовых активов. Лидерами снижения индикативной доходности на прошедшей неделе стали относительно короткие по дюрации выпуски еврооблигаций WBD-8, AvtoVAZ-8. Повышением доходности отметились евробонды ММК-8 и АФК-FIN-8. В потоке корпоративных новостей нам бы хотелось обратить внимание на решение Объединенной авиастроительной корпорации (ОАК) о выкупе акций Иркутта, что, на наш взгляд, может привести к снижению доходности евробондов Иркутта.

Торговые идеи

Текущая доходность еврооблигаций Иркутта в условиях предполагаемого увеличения доли ОАК в компании, на наш взгляд, находится на достаточно привлекательном уровне.

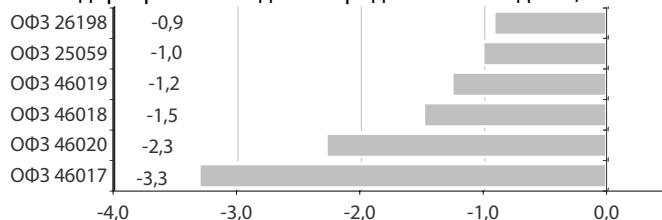
Кривые доходности ОФЗ и NDF на 7/3/2008



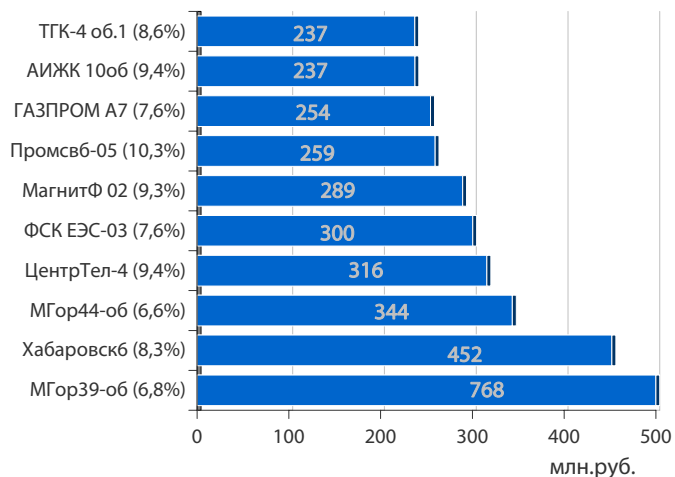
Облигации федерального займа

После роста цен ОФЗ в конце февраля на фоне проведения переоценки за февраль ведущими операторами рынка госбумаг на минувшей неделе на рынке ОФЗ отмечалось снижение цен на облигации. В лидерах падения котировок оказались выпуски с достаточно высокой дюрацией ОФЗ 46017 и ОФЗ 46020. Мы думаем, что на предстоящей неделе котировки ОФЗ будут колебаться вблизи сложившихся уровней доходности.

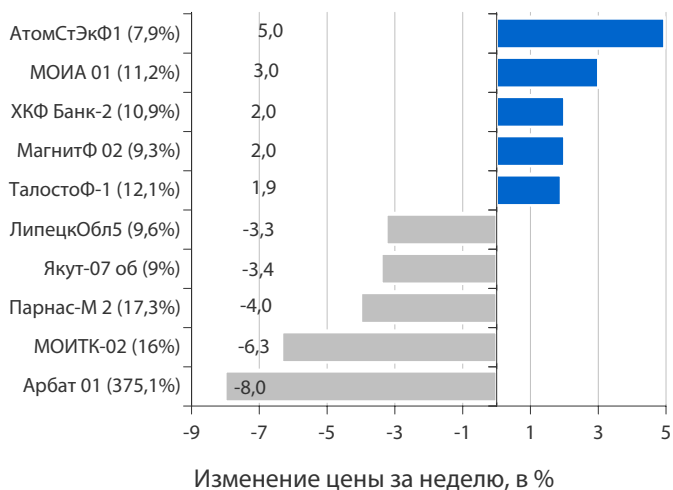
Лидеры роста и падения среди ОФЗ за неделю, в %



Лидеры рыночного оборота за неделю (дох-сть по Close)



Лидеры и аутсайдеры за неделю (дох-сть по Close)



Корпоративные облигации и облигации региональных и муниципальных органов власти (РиМОВ)

На рынке рублевых корпоративных облигаций на минувшей неделе наблюдалась разнонаправленная динамика котировок бумаг при упавших в среднем на 12% рыночных оборотах торгов. Пониженную активность на рынке облигаций мы связываем с относительным недостатком рублевой ликвидности на корсчетах банков, которая в целом в РФ за минувшую неделю сократилась на 15%, а в московском регионе уменьшилась почти на четверть. В лидерах рыночного оборота на прошедшей неделе были в основном бумаги 1-2 эшелона выпусков, которые показали по итогам недели разнонаправленные изменения цен. Доходность облигаций 1 эшелона за минувшую неделю в среднем выросла на 4 б.п., а 2 эшелона – снизилась на 6 б.п. В 3 эшелоне выпусков и дивизионе высокодоходных облигаций отмечалось преимущественное увеличение доходности облигаций, которое за неделю "в среднем" составило 23 б.п. и 38 б.п. соответственно. Лидерами роста цен среди выпусков с наибольшим оборотом торгов стали облигации МагнитФ 02 с доходностью 9,3% годовых, выросшие в цене за неделю на 2,0%, а также облигации МГор44-об, с доходностью 6,6% годовых, выросшие в цене за неделю на 1,4%. В лидерах снижения цен среди выпусков с наибольшим оборотом торгов оказались облигации АИЖК 10об с доходностью 9,4% годовых, упавшие в цене за неделю на 3,0%, а также облигации МГор394-об, с доходностью 6,8% годовых, понизившиеся в цене за неделю на 1,4%. Невысокий интерес к покупкам облигаций и пониженные обороты в бумагах 1-2 эшелона мы связываем с подготовкой банков к возможному дефициту рублевой ликвидности в марте-апреле с. г., в условиях которого ставки МБК могут достичь 10% годовых из-за крупных налоговых выплат и значительного объема рефинансирования, приходящегося на этот период.

среда 12 марта 2008 г.		31,250	млрд. руб.
<input type="checkbox"/>	ГАЗ-сервис-01	30,000	млрд. руб.
<input type="checkbox"/>	ПЧРБ-Финанс-01	1,250	млрд. руб.
четверг 13 марта 2008 г.		6,000	млрд. руб.
<input type="checkbox"/>	АФК Система-01	6,000	млрд. руб.
пятница 14 марта 2008 г.		5,000	млрд. руб.
<input type="checkbox"/>	ДГК-01	5,000	млрд. руб.
вторник 18 марта 2008 г.		5,000	млрд. руб.
<input type="checkbox"/>	Еврокоммерц-05	5,000	млрд. руб.
<input type="checkbox"/>	МКБ-04	2,000	млрд. руб.
понедельник 7 апреля 2008 г.		0,690	млрд. руб.
<input type="checkbox"/>	Мехпрачечная Вчд-1 Доп Юужд	0,690	млрд. руб.

Выплаты купонов

вторник 11 марта 2008 г.	624,17	млн. руб.
□ Московская объединённая электросетевая компа	240,84	млн. руб.
□ МиГ-Финанс, 2	133,14	млн. руб.
□ ЮНИМИЛК Финанс, 1	97,24	млн. руб.
□ ВолгаТелеком, 4	59,76	млн. руб.
□ Нутринвестхолдинг, 01	28,42	млн. руб.
□ ЮТэйр-Финанс, 2	24,81	млн. руб.
□ Костромская область, 31004	21,94	млн. руб.
□ Камская долина-Финанс, 3	15,78	млн. руб.
□ Хлебозавод №28, 2	2,24	млн. руб.
среда 12 марта 2008 г.	7466,55	млн. руб.
□ Россия, 46018	2984,52	млн. руб.
□ Россия, 46014	2782,56	млн. руб.
□ Россия, 46001	748,20	млн. руб.
□ Россия, 28002	438,77	млн. руб.
□ Россия, 27026	279,20	млн. руб.
□ ЕБРР, 3	125,63	млн. руб.
□ ЮТК, 4	81,05	млн. руб.
□ Электроника, АКБ, 2	16,21	млн. руб.
□ ИАЖС Республики Хакасия, 1	10,42	млн. руб.
четверг 13 марта 2008 г.		млн. руб.
□ Банк Русский стандарт, 5	211,90	млн. руб.
□ Макси – Групп, 1	209,43	млн. руб.
□ ТАИФ-Финанс, 1	167,92	млн. руб.
□ ТехноНИКОЛЬ-Финанс, 2	145,11	млн. руб.
□ ГЛОБЭКСБАНК, 1	110,30	млн. руб.
□ Восток-Сервис-Финанс, 1	82,20	млн. руб.
□ Татэнерго, 1	72,18	млн. руб.
□ ЭРКОНПРОДУКТ, 1	68,21	млн. руб.
□ Якутскэнерго, 2	51,40	млн. руб.
□ Северо-Западный Телеком, 4	40,38	млн. руб.
□ Белый фрегат, 1	37,40	млн. руб.
□ Самарская область, 25002	34,00	млн. руб.
□ Астрахань, 25001	11,84	млн. руб.
пятница 14 марта 2008 г.	144,91	млн. руб.
□ ЛОМО, 3	61,64	млн. руб.
□ Инком-Лада, 3	54,84	млн. руб.
□ УРСА Банк, 2	28,43	млн. руб.
суббота 15 марта 2008 г.	95,97	млн. руб.
□ АИЖК, 8	95,10	млн. руб.
□ ПАВА, 1	0,87	млн. руб.
понедельник 17 марта 2008 г.	124,69	млн. руб.
□ КИТ Финанс Инвестиционный банк, 2	100,82	млн. руб.
□ Магадан, 31001	12,34	млн. руб.
□ Курганская область, 31001	11,53	млн. руб.

Погашения и оферты

вторник 11 марта 2008 г.			
□ Костромская область, 31004	погашение	0,80	млрд. руб.
среда 12 марта 2008 г.			
□ Россия, 28002	погашение	8,80	млрд. руб.
четверг 13 марта 2008 г.			
□ ГЛОБЭКСБАНК, 1	оферта	2,00	млрд. руб.
□ Татэнерго, 1	погашение	1,50	млрд. руб.
□ ЭРКОНПРОДУКТ, 1	оферта	1,20	млрд. руб.
пятница 14 марта 2008 г.			
□ МиГ-Финанс, 2	оферта	3,00	млрд. руб.
□ ЮТэйр-Финанс, 2	оферта	1,00	млрд. руб.
суббота 15 марта 2008 г.			
□ ПАВА, 1	оферта	0,35	млрд. руб.
понедельник 17 марта 2008 г.			
□ Банк России, 4-03-21BR0-7	погашение	250	млрд. руб.
□ Макси – Групп, 1	оферта	3,00	млрд. руб.
□ Восток-Сервис-Финанс, 1	оферта	1,50	млрд. руб.
четверг 20 марта 2008 г.			
□ Группа ЛСР(ОАО), 1	погашение	1,00	млрд. руб.
□ Питер-Лада Финанс, 1	оферта	0,20	млрд. руб.
пятница 21 марта 2008 г.			
□ ВТБ, 4	оферта	5,00	млрд. руб.
□ Восточный Экспресс Банк, 1	оферта	1,50	млрд. руб.
воскресенье 23 марта 2008 г.			
□ Сатурн, 1	погашение	1,50	млрд. руб.
понедельник 24 марта 2008 г.			
□ Главмосстрой-Финанс, 2	оферта	4,00	млрд. руб.
вторник 25 марта 2008 г.			
□ Сатурн, 2	оферта	2,00	млрд. руб.
□ КБ Кедр, 2	оферта	1,00	млрд. руб.
□ Салаватстекло, 1	погашение	0,75	млрд. руб.
□ Арсенал, 1	оферта	0,40	млрд. руб.
четверг 27 марта 2008 г.			
□ МКХ, 2	оферта	1,00	млрд. руб.
□ Арсенал-Финанс, 1	погашение	0,20	млрд. руб.
пятница 28 марта 2008 г.			
□ Элемент Лизинг, 1	оферта	0,60	млрд. руб.
вторник 1 апреля 2008 г.			
□ СТИН-финанс, 1	погашение	0,30	млрд. руб.

вторник 11 марта 2008 г.

- Великобритания: Предварительные данные по приросту ВВП за февраль
- 13:00 Германия: Индекс оценки текущих экономических условий за март Прогноз - 30.0
- 13:00 Германия: Индекс экономических ожиданий за март Прогноз - -40.0
- 13:00 Еврозона: Индекс оценки текущих экономических условий за март
- 13:00 Еврозона: Индекс деловых ожиданий за март Прогноз - -42.0
- 15:30 США: Сальдо торгового баланса за январь Прогноз - -\$59.5 млрд
- 17:00 США: Индекс экономического оптимизма за март Прогноз - 42

среда 12 марта 2008 г.

- 02:50 Япония: Протоколы заседания Банка Японии.
- 02:50 Япония: Сальдо платежного баланса за январь Прогноз - ¥1250.0 млрд.
- 02:50 Япония: Уточненные данные по приросту ВВП за 4 квартал Прогноз - +0.6% к/к, +2.3% г/г
- 08:00 Япония: Индекс доверия потребителей за февраль Прогноз - 37.7
- 12:30 Великобритания: Общий показатель сальдо торгового баланса за январь Прогноз - -stg4600 млн.
- 12:30 Великобритания: Сальдо торгового баланса без учета торговли со странами ЕС за январь Прогноз - -stg4100 млн.
- 12:30 Великобритания: Сальдо торгового баланса с учетом торговли со странами мира за январь Прогноз - -stg7500 млн.
- 13:00 Еврозона: Промышленное производство за январь Прогноз - 0.4% м/м, 2.6% г/г
- 14:00 США: Индекс рефинансирования за неделю до 7 марта
- 17:30 США: Запасы нефти и нефтепродуктов за неделю до 7 марта
- 21:00 США: Дефицит бюджета за февраль Прогноз - -\$165.0 млрд.

четверг 13 марта 2008 г.

- 07:30 Япония: Промышленное производство за январь
- 15:30 США: Индекс цен на экспорт за февраль
- 15:30 США: Индекс цен на импорт за февраль Прогноз - 0.8%
- 15:30 США: Розничные продажи за исключением продаж автомобилей за февраль Прогноз - 0.2%
- 15:30 США: Розничные продажи за февраль Прогноз - 0.2%
- 15:30 США: Количество заявок на пособие по безработице за неделю до 8 марта Прогноз - 355 тыс.
- 16:00 Швейцария: Решение по процентной ставке Национального Банка Швейцарии. Прогноз - 2.75%
- 17:00 США: Деловые запасы за январь Прогноз - 0.5%
- 17:30 США: Запасы природного газа за неделю до 7 марта

пятница 14 марта 2008 г.

- 10:00 Германия: Гармонизированный индекс потребительских цен за февраль Прогноз - 0.5% м/м, 2.9% г/г
- 10:00 Германия: Индекс потребительских цен за февраль Прогноз - 0.5% м/м, 2.8% г/г
- 10:00 Германия: Оптовые цены за февраль
- 13:00 Еврозона: Гармонизированный индекс потребительских цен за февраль Прогноз - 0.3% м/м, 3.2% г/г
- 13:00 Еврозона: Затраты на рабочую силу за 4 квартал Прогноз - 2.6%
- 15:30 США: Стержневой индекс потребительских цен за февраль Прогноз - 0.2%
- 15:30 США: Индекс потребительских цен за февраль Прогноз - 0.3%
- 17:00 США: Индекс настроения потребителей по данным Мичиганского Университета за март Прогноз - 69.0

ОАО «Промсвязьбанк»

109052, Москва,
ул. Смирновская, 10, стр. 22

**Круглосуточная
информационно-справочная служба банка:**

8 800 555-20-20 (звонок из регионов РФ бесплатный)
+7 (495) 787-33-34

Инвестиционный департамент

т.: +7 (495) 777-10-20 доб. 70-53-03, 70-20-00
ф.: +7 (495) 777-10-20 доб. 70-47-37
E-mail: ib@psbank.ru

**Руководство****Зибарев Денис Александрович**

Zibarev@psbank.ru

Руководитель департамента

70-47-77

Тулинов Денис Валентинович

Tulinov@psbank.ru

Руководитель департамента

70-47-38

Субботина Мария Александровна

Subbotina@psbank.ru

Заместитель руководителя департамента

70-47-33

Аналитическое управление**Бобовников Андрей Игоревич**

Bobovnikov@psbank.ru

Начальник отдела

70-47-31

Шагов Олег Борисович

Shagov@psbank.ru

Главный специалист

70-47-34

Крусткалн Ян Эдуардович

Krustkaln@psbank.ru

Главный специалист

70-47-32

Жариков Евгений Юрьевич

Zharikov@psbank.ru

Ведущий специалист

70-47-35

Захаров Антон Александрович

Zakharov@psbank.ru

Специалист

70-47-75

Управление торговли и продаж**Павленко Анатолий Юрьевич**

APavlenko@psbank.ru

Треjder

Прямой: +7(495)705-90-69

+7(495)777-10-20 доб. 70-47-23

Рыбакова Юлия Викторовна

Rybakova@psbank.ru

Треjder

Прямой: +7(495)705-90-68

+7(495)777-10-20 доб. 70-47-41

Настоящий информационно-аналитический обзор предоставляется исключительно в информационных целях и не содержит рекомендаций или предложений о совершении сделок. ОАО «Промсвязьбанк» уведомляет, что использование представленной информации не обеспечивает защиту от убытков или получение прибыли. ОАО «Промсвязьбанк» и его сотрудники не несут ответственности за полноту и точность предоставленной информации, а также последствия её использования, и оставляют за собой

право пересмотреть её содержание в любой момент без предварительного уведомления.

Настоящим уведомляем всех заинтересованных лиц о том, что при подготовке обзора использовалась информация, полученная из сети Интернет, а также других открытых источников информации, рассматриваемых нами на момент публикации как достоверные.

ОАО «Промсвязьбанк», Москва, ул. Смирновская, 10, т.: 777-10-20, web-сайт: www.psbank.ru

Аналитическое управление Инвестиционного Департамента, т. 777-10-20(доб. 704733), e-mail: ib@psbank.ru