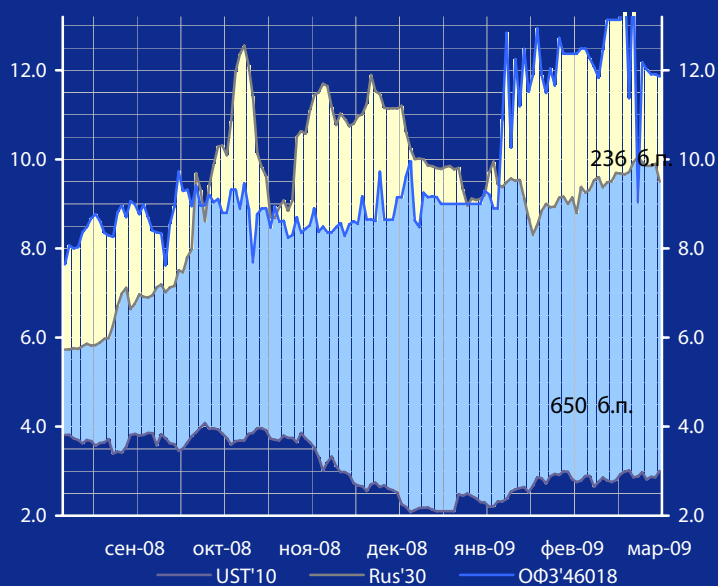
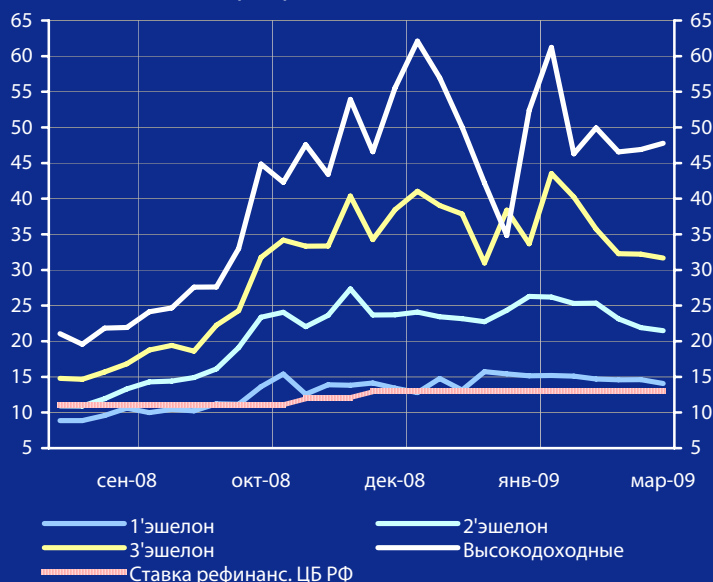


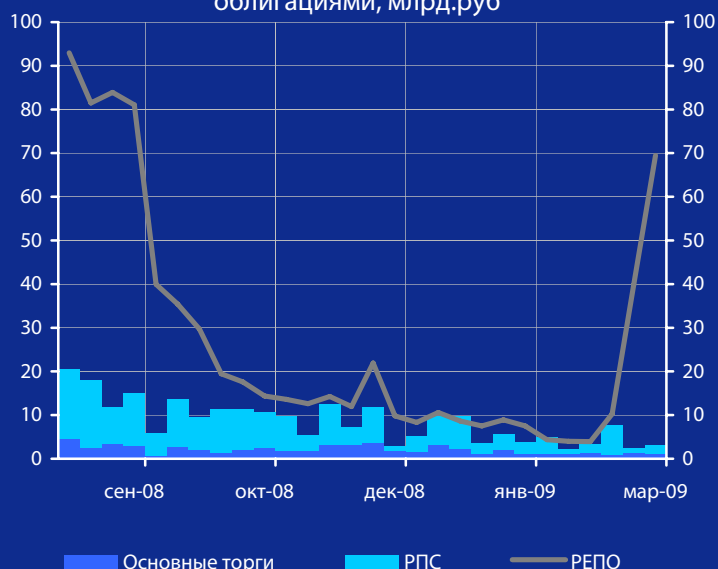
Доходность UST'10, Rus'30 и ОФЗ'46018, %



Доходность корпоративных облигаций, % годовых



Обороты торгов корпоративными облигациями, млрд.руб



Панорама

Краткий обзор долговых рынков

Среда 11 марта 2009 года

Ключевые индикаторы рынка

Тикер	10 мар	3м max	3м min	12м max	12м min
UST'10, %	3.01	3.02	2.08	4.27	2.08
Rus'30, %	9.50	11.20	8.31	12.55	5.22
ОФЗ'46018, %	11.86	14.09	8.48	14.09	6.82
Libor \$ 3M, %	1.33	2.00	1.08	4.82	1.08
Euribor 3M, %	1.69	3.33	1.69	5.39	1.69
Mibor 3M, %	21.94	30.88	21.94	30.88	6.14
EUR/USD	1.269	1.436	1.254	1.599	1.245
USD/RUR	35.05	36.34	27.32	36.34	23.14

Мировые рынки облигаций

Вчерашний день был не лучшим для казначейских облигаций США – на фоне роста рынка акций спрос на защитные активы сократился, а новые размещения UST лишь усиливали снижение котировок госбумаг США, которое стало максимальным за последние 5 недель.

[См. стр. 3](#)

Суверенные облигации РФ

На фоне всеобщего позитива доходности суверенных еврооблигаций РФ наконец-то скорректировалась. Так, доходность выпуска Rus'28 снизилась на 18 б.п. – до 9,98%, Rus'30 – на 50 б.п. – до 9,50%.

[См. стр. 3](#)

Корпоративные рублевые облигации

На фоне ралли, которое демонстрировали рынки акций, в секторе корпоративных и субфедеральных бумаг наблюдался штиль – объем торгов без учета оферт составил скромные 1,8 млрд. руб.

[См. стр. 4](#)

Новости и комментарии

Власти РФ считают неизбежной реструктуризацию внешних долгов российских компаний и готовы помочь им «разъяснить» их позицию кредиторам, сказал первый вице-премьер И. Шувалов.

[См. стр. 2](#)

Календарь событий сегодня

Великобритания: Данные по приросту ВВП за февраль
США: Запасы нефти и нефтепродуктов EIA за неделю до 6 марта

[См. стр. 6](#)

Макроэкономические индикаторы РФ

			Изменение
ВВП (к тому же периоду прошлого года)	-8.8% (январь 2009г.)	7.4% (январь 2008 г.)	-16.2%
Инфляция (индекс потребительских цен)	4.1% (2 мес. 2009г.)	3.5% (2 мес. 2008г.)	
Денежная база (млрд. руб.)	4331.1 (01.02.2009)	5578.7 (01.01.2009)	-1247.6
Международные резервы (\$, млрд.)	384.3 (27.02.2009)	381.9 (20.02.2009)	2.4
Остатки на к/с банков *)	361.4	360.1	1.3
Депозиты банков в ЦБ *)	139.9	184.7	-44.8
Сальдо операций ЦБ РФ *)	-447.1	-387.5	-59.6
*) в млрд. руб. на дату (11.03.2009) (10.03.2009)			

Макроэкономика и банковская система

Власти РФ считают неизбежной реструктуризацию внешних долгов российских компаний и готовы помочь им «разъяснить» их позицию кредиторам, но не собираются брать на себя никаких обязательств, разве что в «исключительных» случаях и в обмен на долю в капитале, сказал первый вице-премьер И. Шувалов.

Новости рынка облигаций

Авикомпания «Сибирь» планирует выкупить облигации серии 01 на 2,3 млрд. руб. до конца августа 2010 г. - 20% займа эмитент приобретает сразу, остальные 80% займа - в мае-августе 2009 г. и в мае-августе 2010 г. в соответствии с графиком.

Эмитент не стал дожидаться согласия всех держателей облигаций о реструктуризации займа. При этом не ясно, как обстоят дела с иском банка «Кит-финанс», зарегистрированным 4 марта к авиакомпании «Сибирь» по выкупу облигаций, который может стать прецедентом для остальных инвесторов.

ЕБРР принял решение разместить облигации 4 и 5 выпусков объемом 3 и 5 млрд. руб. Срок обращения бумаг - 5 лет.

ЕБРР назначил ставку 11 купона по бондам 3 серии в размере 21,67% годовых, что соответствует ставке MosPrime Rate.

Нутритек вчера допустил техдефолт по выплате купона по рублевому выпуску на 1,2 млрд. руб. (сумма - 27,4 млн. руб.).

Новости эмитентов

ОГК-6 получила чистую прибыль по РСБУ в 2008 г. на 57% меньше по сравнению с предыдущим годом - 805 млн. руб. Выручка ОГК-6 за 2008 г. возросла на 20% - до 42,2 млрд. руб.

ОАО «ГАЗ» возобновило работу конвейера, приостановленную с 25 февраля с.г. Об этом РБК сообщили на предприятии. Так, до 10 марта с.г на всех производствах предприятия проводился профилактический ремонт оборудования, мероприятия по стандартизации рабочих мест и оптимизации технологических потоков.

Необходимость реализации антикризисных мер, о которых ГАЗ сообщал ранее, продиктована скорее желанием получить кредит в ВЭБе (предоставление программы оздоровления предприятия - обязательный пункт при одобрении кредита), чем целью непосредственно повысить эффективность бизнеса. Как мы отмечали ранее, многие из озвученных мер должны были предупредить кризис, а не приниматься постфактум.

АвтоВАЗ приостановил поглощение ИжАвто, объяснив проблемы в реализации сделки нахождением контрольного пакета приобретаемой компании в банковском залоге. Также АвтоВАЗ опровергает ин-

формацию о недостатке 4 тыс. машин в ОАО «Лада-Сервис». Как сообщает пресс-служба компании, никакого аудита со стороны ГК «СОК» в компании «Лада-Сервис» не проводилось. Как пишет «Ъ», при этом АвтоВАЗ отстранил СОК от управления дилерским холдингом.

Приостановка сделки с АвтоВАЗом и продолжение конфликта с Группой «СОК» - негативная новость для держателей дефолтных облигаций ижевского автозавода. Истинных причин конфликта нам не известно. Вероятно, для АвтоВАЗа, испытывающего проблемы с денежными средствами, камнем преткновения стала «цена вопроса», которая может быть снижена при угрозе реального банкротства ИжАвто. С другой стороны, при сжатии автомобильного рынка, дополнительные мощности, обремененные долгами, ВАЗу просто не нужны.

Самохвал: ООО «Самторг» приобретает розничный бизнес и торговую марку компании «Самохвал». Самторг был создан владельцем ГК «Самохвал» Д. Кувшиновым и группой банков-кредиторов ООО «Самохвал».

КД авиа направила в Росавиацию телеграмму, где сообщается о возможности приостановки деятельности 11 марта с 18:00 мск по причине сложного финансового положения. В частности, из-за больших долгов перед аэродромными службами.

РЖД: пассажирооборот компании в январе-феврале 2009 г. сократился по сравнению с аналогичным периодом 2008 г. на 9,3% - до 18,9 млрд. п-км, в том числе в феврале с.г. пассажирооборот составил 9,3 млрд. п-км (-10,9%).

МОЭК: агентство S&P снизило прогноз рейтинга компании до «негативного» уровня из-за вероятного ухудшения результатов и снижения ликвидности. Одновременно агентство подтвердило долгосрочный корпоративный рейтинг «ВВ+» и краткосрочный - «В».

Инком-Лада: участники ООО «Инком-Лада» приняли решение о ликвидации компании, говорится в сообщении НДЦ.

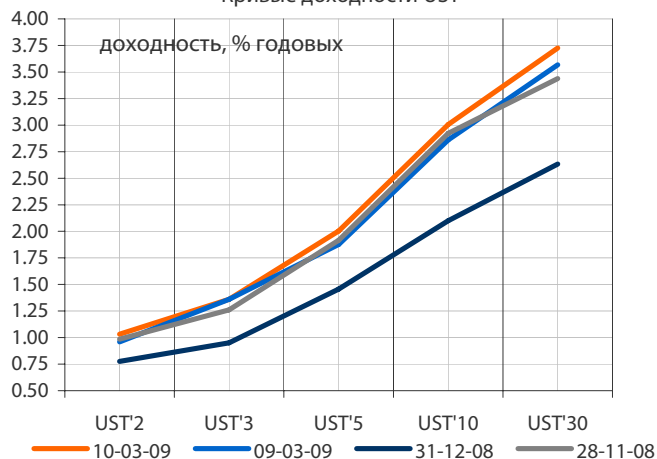
МОИТК, согласно решению Арбитражного суда Московской области, который удовлетворил иск Газпромбанка, обязана исполнить оферту по выкупу у банка облигаций 2 серии, выпущенных МОИА.

Это позитивный прецедент для остальных держателей дефолтных облигаций связанных с Областью эмитентов. Однако это может стать негативным прецедентом для Мособласти, проделав новую дыру в бюджете. При этом МОИТК заявила, что уже подала апелляцию.

ВымпелКом и Сбербанк подписали 2 договора об открытии невозобновляемой кредитной линии на сумму 8 млрд. руб. (максимальная ставка 19%) и \$250 млн. (13%) сроком до конца 2011 г. и 2012 г. соответственно. Обе сделки обеспечены телекоммуникационным обслуживанием оператора.

Несмотря на стоимость кредитов, это - позитивная новость для бумаг Вымпелкома, которому в 2009 г. необходимо погасить около \$1,84 млрд. долга.

Кривые доходности UST

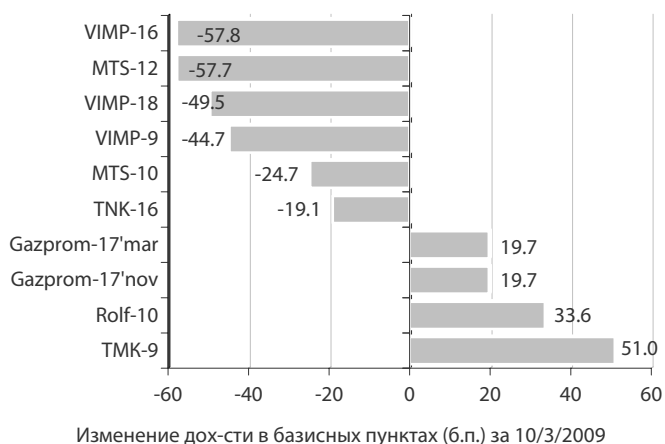


Индикатор	10 мар	3-мес макс.	3-мес мин.	12-мес макс.	12-мес мин.
UST'2 Ytm, %	1.03	1.09	0.65	3.04	0.65
UST'5 Ytm, %	2.00	2.08	1.26	3.76	1.26
UST'10 Ytm, %	3.01	3.02	2.08	4.27	2.08
Rus'30	9.50	11.20	8.31	12.55	5.22
спрэд к UST'10	649.50	894.60	564.60	919.00	126.40
Rus'28 Ytm, %	9.98	11.31	9.12	11.46	5.82
спрэд к UST'10	697.70	904.80	612.90	904.80	167.90

Динамика спреда Rus'28 и Rus'30 к UST'10



Лидеры падения и роста рынка валютных корпоративных облигаций



Облигации казначейства США

Вчерашний день был не лучшим для казначейских облигаций США – на фоне роста рынка акций спрос на защитные активы сократился, а новые размещения UST лишь усиливали снижение котировок госбумаг США, которое стало максимальным за последние 5 недель. В результате доходность UST'10 увеличилась на 15 б.п. – до 3,01%, доходность UST'30 – на 16 б.п. – до 3,73%. Эйфория на рынке акций США, которые за вчерашний день показали наибольший рост ведущих индексов с начала года, была вызвана позитивной новостью по бывшему аутсайдеру Citigroup – глава банка В. Пандит сообщил, что результаты деятельности в текущем квартале будут наилучшими с III квартала 2007 г. Дополнительное давление на котировки UST оказывало очередное рекордное предложение бумаг на этой неделе на \$63 млрд. Вчера состоялось размещение UST'3 на \$34 млрд., сегодня пройдут аукционы по продаже UST'10 на \$18 млрд., а завтра – UST'30 на \$11 млрд. Результаты вчерашнего аукциона выглядят весьма положительно – спрос превысил предложение в 2,67 раза (на прошлых 10 аукционах – в 2,42 раза). Глава ФРС США Б.Бернанке вчера подчеркнул, что стабилизация финансовой системы является ключом к экономическому росту. Также он напомнил, что, вероятно, придется увеличить вливания в финансовую систему по сравнению с уже утвержденным размером помощи. Кроме того Конгресс США вчера одобрил законопроект о выделении правительству \$410 млрд. Для treasuries это означает – новые размещения бумаг при значительном риске роста инфляции в США. Ранее также У. Баффетт заявлял, что меры по стимулированию экономики могут привести к росту инфляции до уровней конца 1970-х гг. – это неизбежно приведет к росту доходностей UST. Однако в среднесрочной перспективе мы ожидаем сохранения высокой волатильности treasuries – после краткосрочного роста рынка акций будет достаточно очередной порции негативной статистики по экономике США, чтобы инвесторы вновь устремились в «безрисковые» активы.

Суверенные еврооблигации РФ

На фоне всеобщего позитива доходности суверенных еврооблигаций РФ наконец-то скорректировалась. Так, доходность выпуска Rus'28 снизилась на 18 б.п. – до 9,98%, Rus'30 – на рекордные 50 б.п. – до 9,50%. Спрэд между российскими и американскими бумагами (Rus'30 и UST'10) из-за разнонаправленного движения котировок сузился на 54 б.п. – до 650 б.п. В соответствии с индексом EMBI+ (J.P. Morgan), спрэды государственных еврооблигаций развивающихся стран к UST'10 также сузились в среднем на 22 б.п. Однако рост госбумаг стран EM может быть сломлен негативными новостями из Китая о падении в феврале объема экспорта на 26%, импорта – на 24%, при профиците торгового баланса в \$4,8 млрд. Падение экспорта из Китая до рекордного уровня говорит о продолжении кризиса и сильной зависимости развивающихся стран-экспортеров от состояния развитых экономик.

Корпоративные еврооблигации

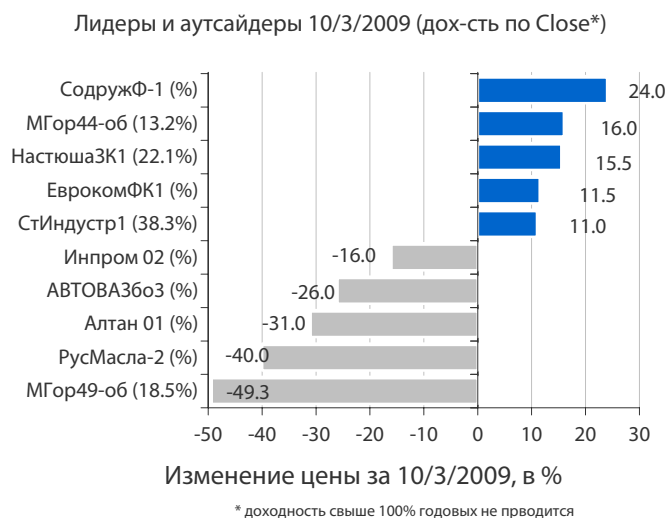
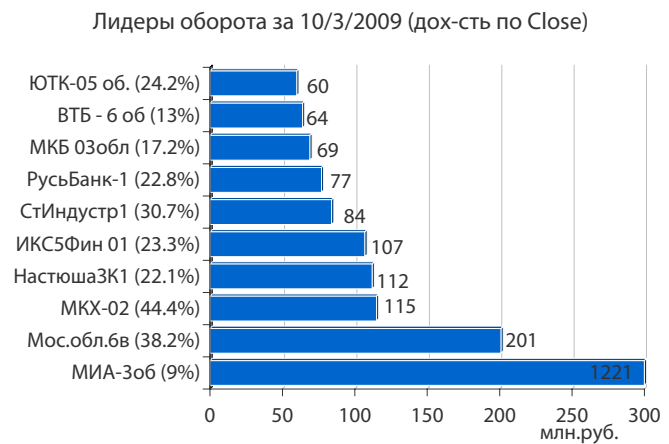
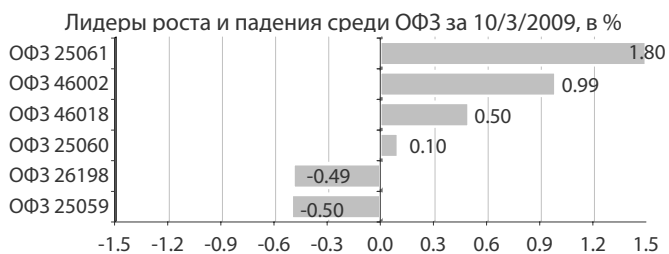
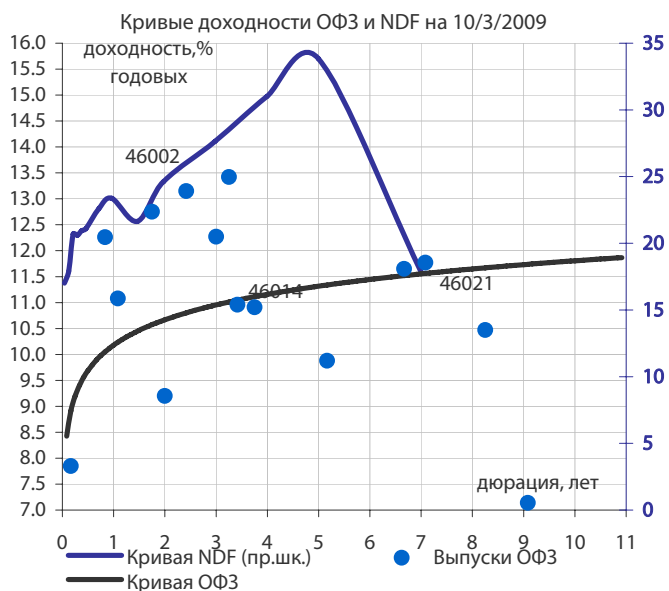
Активность инвесторов на вчерашних торгах в секторе корпоративных еврооблигаций значительно выросла по сравнению с пятницей. Несмотря на явную перекупленность, не иссякает спрос на короткие ломбардные бумаги. При этом в длинных бумагах по-прежнему наблюдались продажи. Активным спросом уже несколько дней пользуются еврооблигации банка «Русский Стандарт». На фоне ожидания значительного роста просрочки и сжатия рынка потребительского кредитования, мы рекомендуем бы инвесторам более осторожно подходить к покупке данных бумаг.

Облигации федерального займа

- Оборот на вчерашних торгах в секторе ОФЗ составил 88 млн., как и ранее, не дотянув даже до 100 млн. руб. В течение дня было заключено 16 сделок с 7 выпусками ОФЗ.
- Около 97% дневного оборота пришлось на апрельский ОФЗ 25060, ОФЗ 25057 с погашением в январе 2010 г. и выпуск ОФЗ 46018 с погашением в 2021 г. Покупки коротких выпусков стали давно привычными, а вот объяснить сделки с 12-летним ОФЗ 46018 при доходности 11,65% годовых достаточно сложно. Вероятно, инвестор, имеющий длинные деньги, решил сыграть на укрепление рубля в долгосрочной перспективе, на что указывает кривая NDF.
- Подобные сделки, мы считаем единичными на рынке. Более вероятной тенденцией станет покупка ОФЗ с погашением в 2010 г., которые могут обеспечить доходность на уровне 12% годовых, по мере погашения ОФЗ 2009 г.

Корпоративные облигации и РИМОВ

- На фоне ралли, которое демонстрировали рынки акций, в секторе корпоративных и субфедеральных бумаг наблюдался штиль – объем торгов без учета оферт составил скромные 1,8 млрд. руб. Сохранился значительный объем сделок РЕПО с бумагами СИБУР Холдинга - 59 млрд. руб., наблюдающийся на рынке с начала марта.
- В лидерах торгов оказались облигации Мособласти, котировки которых по итогам дня немного снизились. Мы это связываем с решением Арбитражного суда Мособласти, который обязал МОИТК удовлетворить иск Газпромбанка по выкупу у банка в рамках оферты облигаций 2 серии, выпущенных МОИА, что может стать прецедентом для остальных держателей бумаг. Несмотря на появившуюся ранее информацию о выделении региону бюджетного кредита на 5 млрд. руб., исполнение всех обязательств по публичным долгам связанных с Областью компаний негативно скажется на кредитоспособности региона.
- Сделки с бумагами МКХ, Настюши, Стройиндустрии, МКБ, Русь-банка носили точечный характер в РПС – в течение дня было заключено всего по 1-2 сделки.
- Среди наиболее торгуемых бумаг оказался выпуск X5 Retail Group. Накануне компания подтвердила свой прогноз роста выручки в 2009 г. - в рублях она составит более 25%. При этом в 2008 г. компания может получить более \$2 млрд. чистого убытка из-за обесценения нематериальных активов на \$2-2,5 млрд. Как мы писали ранее, данный факт не окажет значительного влияния на кредитное качество эмитента.
- Вчера Нутритек допустил техдефолт по выплате купона по рублевому выпуску на 1,2 млрд. руб., что в принципе было ожидаемо – у компании в состоянии дефолта находится выпуск евробондов.
- Успешно была пройдена оферта КБ МИА по 3 серии облигаций – банк выкупил с рынка бумаг на 1,22 млрд. руб. из 1,5 млрд. руб. Сегодня ожидается оферта по выпуску ЛОМО, 3 на 1 млрд. руб.
- Укрепление рубля и позитив из-за океана, вызвавшие рекордный рост акций российских эмитентов, инвесторами рублевых облигаций были проигнорированы. Во-первых, ломбардные бумаги сильно перекуплены, а покупка облигаций III-IV эшелонов сопряжена с серьезными кредитными рисками. Также инвесторы пока не верят в долгосрочный тренд укрепления курса национальной валюты, вызванного некоторой стабилизацией макроэкономических показателей. И наконец, новой «бедой» рынка рублевых облигаций может стать опережающая инфляция, пик которой, по нашим оценкам, как раз придется на март - апрель т.г.



Выплаты купонов

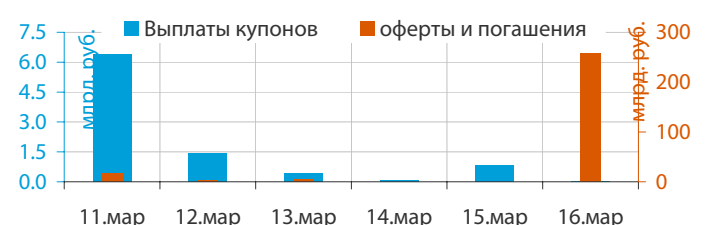
среда 11 марта 2009 г.	6 379.49	млн. руб.
□ Россия, 27026	239.36	млн. руб.
□ Россия, 46018	2 818.27	млн. руб.
□ ЮТК, 4	62.35	млн. руб.
□ Россия, 46014	2 782.56	млн. руб.
□ ЕБРР, 3	411.38	млн. руб.
□ Электроника, АКБ, 2	16.21	млн. руб.
□ ИАЖС Республики Хакасия, 1	10.42	млн. руб.
□ ПЧРБ-Финанс, 1	38.95	млн. руб.
четверг 12 марта 2009 г.	1 440.83	млн. руб.
□ Банк Русский стандарт, 5	324.10	млн. руб.
□ МФ Самарской области, 25002	34.00	млн. руб.
□ Макси – Групп, 1	149.58	млн. руб.
□ Белый фрегат, 1	49.86	млн. руб.
□ ТАИФ-Финанс, 1	167.92	млн. руб.
□ Восток-Сервис-Финанс, 1	82.20	млн. руб.
□ ЭРКОНПРОДУКТ, 1	101.72	млн. руб.
□ Северо-Западный Телеком, 4	40.38	млн. руб.
□ Астрахань, 25001	11.84	млн. руб.
□ Якутскэнерго, 2	51.40	млн. руб.
□ ТехноНИКОЛЬ-Финанс, 2	145.11	млн. руб.
□ АФК Система, 1	282.72	млн. руб.
пятница 13 марта 2009 г.	406.40	млн. руб.
□ Инком-Лада, 3	54.84	млн. руб.
□ Дальневосточная генерирующая компания, 1	261.80	млн. руб.
□ Запсибкомбанк, 1	89.76	млн. руб.
суббота 14 марта 2009 г.	100.28	млн. руб.
□ ГЛОБЭКСБАНК, 1	100.28	млн. руб.
воскресенье 15 марта 2009 г.	836.30	млн. руб.
□ Москва, 59	369.90	млн. руб.
□ АИЖК, 8	94.05	млн. руб.
□ АИЖК, 11	202.20	млн. руб.
□ Второй ипотечный агент АИЖК, 1А	156.33	млн. руб.
□ Второй ипотечный агент АИЖК, 2Б	13.82	млн. руб.
понедельник 16 марта 2009 г.	11.53	млн. руб.
□ Курганская область, 31001	11.53	млн. руб.
вторник 17 марта 2009 г.	1 096.66	млн. руб.
□ Уралсвязьинформ, 7	125.64	млн. руб.
□ Новосибирская область, 34013	23.38	млн. руб.
□ Мосэнерго, 1	188.00	млн. руб.
□ КБ Кедр, 2	30.67	млн. руб.
□ Ярославль, 31001	4.49	млн. руб.
□ КМПО-Финанс, 1	56.35	млн. руб.
□ ТГК-1, 1	154.56	млн. руб.
□ Московский Кредитный банк, 4	114.68	млн. руб.
□ Еврокоммерц, 5	398.90	млн. руб.

Планируемые выпуски облигаций

четверг 12 марта 2009 г.	130.00	млрд. руб.
□ РЖД, 10	15.00	млрд. руб.
□ РЖД, 13	15.00	млрд. руб.
□ Банк России, 4-08-21BR0-8	100.00	млрд. руб.

Погашения и оферты

среда 11 марта 2009 г.	17.00	млрд. руб.
□ ЛОМО, 3	оферта	1.00 млрд. руб.
□ Россия, 27026	погашение	16.00 млрд. руб.
четверг 12 марта 2009 г.	3.70	млрд. руб.
□ Веха-Инвест, 1	оферта	0.70 млрд. руб.
□ Макси – Групп, 1	погашение	3.00 млрд. руб.
пятница 13 марта 2009 г.	5.90	млрд. руб.
□ ЭРКОНПРОДУКТ, 1	оферта	1.20 млрд. руб.
□ ТрансКонтейнер, 1	оферта	3.00 млрд. руб.
□ Градострой-Инвест, 1	оферта	0.45 млрд. руб.
□ ПЧРБ-Финанс, 1	оферта	1.25 млрд. руб.
понедельник 16 марта 2009 г.	258.2	млрд. руб.
□ ГЛОБЭКСБАНК, 1	оферта	2.00 млрд. руб.
□ Владпромбанк, 1	оферта	0.20 млрд. руб.
□ АФК Система, 1	оферта	6.00 млрд. руб.
□ Банк России, 4-07-21BR0-8	погашение	250.0 млрд. руб.
вторник 17 марта 2009 г.	2.2	млрд. руб.
□ Группа НИТОЛ, 2	оферта	2.20 млрд. руб.
среда 18 марта 2009 г.	5.0	млрд. руб.
□ ДГК, 1	оферта	5.00 млрд. руб.
четверг 19 марта 2009 г.	15.4	млрд. руб.
□ Уралсвязьинформ, 7	оферта	3.00 млрд. руб.
□ Еврокоммерц, 5	оферта	5.00 млрд. руб.
□ Русь-Банк, 1	погашение	1.40 млрд. руб.
□ Моторостроитель-Финанс, 1	погашение	0.80 млрд. руб.
□ Питер-Лада Финанс, 1	погашение	0.20 млрд. руб.
□ ВТБ, 4	погашение	5.00 млрд. руб.
пятница 20 марта 2009 г.	3.50	млрд. руб.
□ Восточный Экспресс Банк, 1	оферта	1.50 млрд. руб.
□ Интегра Финанс, 1	погашение	2.00 млрд. руб.
понедельник 23 марта 2009 г.	11.2	млрд. руб.
□ ХКФ Банк, 3	оферта	3.00 млрд. руб.
□ Главстрой-Финанс, 2	оферта	4.00 млрд. руб.
□ Башкирэнерго, 3	оферта	1.50 млрд. руб.
□ Якутскэнерго, 2	оферта	1.20 млрд. руб.
□ ПИТ Инвестментс, 2	погашение	1.50 млрд. руб.
вторник 24 марта 2009 г.	8.5	млрд. руб.
□ Сатурн, 2	оферта	2.00 млрд. руб.
□ Московский Кредитный банк, 4	оферта	2.00 млрд. руб.
□ ТМК, 2	погашение	3.00 млрд. руб.
□ РБК ИС, БО-4	погашение	1.50 млрд. руб.



среда 11 марта 2009 г.

- Великобритания: Данные по приросту ВВП за февраль
- 10:00 Германия: Индекс производственных цен за январь Прогноз - -0,1% м/м, 3,4% г/г
- 12:30 Великобритания: Сальдо баланса внешней торговли за январь Прогноз - -£7,5 млрд.
- 14:00 США: Индекс рефинансирования за неделю до 6 марта
- 14:00 Германия: Фабричные заказы за январь
- 17:30 США: Запасы нефти и нефтепродуктов EIA за неделю до 6 марта

четверг 12 марта 2009 г.

- 02:50 Япония: Прирост ВВП за 4 квартал 2008 Прогноз - -3,5%
- 13:00 Еврозона: Индекс производственных цен за январь Прогноз - 0,5% м/м, -0,2% г/г
- 14:00 Германия: Промышленное производство за январь Прогноз - -15,5% м/м, -3,0% г/г
- 15:30 США: Первичные заявки на пособие по безработице за неделю до 7 марта Прогноз - 640 тыс.
- 15:30 США: Розничные продажи без учета продаж автомобилей за февраль Прогноз - -0,2%
- 15:30 США: Розничные продажи за февраль Прогноз - -0,5%
- 17:00 США: Деловые запасы за январь Прогноз - -1,1%
- 17:30 США: Запасы природного газа за неделю до 6 марта

пятница 13 марта 2009 г.

- 07:30 Япония: Использование производственных мощностей за январь
- 07:30 Япония: Промышленное производство за январь
- 08:00 Япония: Индекс доверия потребителей за февраль
- 10:00 Германия: Индекс оптовых цен за февраль
- 13:00 Еврозона: Розничные продажи за январь Прогноз - 0,2% м/м, -2,2% г/г
- 13:00 Еврозона: Затраты на рабочую силу за 4 квартал Прогноз - 3,6%
- 15:30 США: Сальдо торгового баланса за январь Прогноз - -\$38,4 млрд.
- 17:00 США: Индекс доверия потребителей по данным Мичиганского Университета

ОАО «Промсвязьбанк»

109052, Москва,
ул. Смирновская, 10, стр. 22

**Круглосуточная
информационно-справочная служба банка:**

8 800 555-20-20 (звонок из регионов РФ бесплатный)
+7 (495) 787-33-34

Инвестиционный департамент

т.: +7 (495) 777-10-20 доб. 70-53-03, 70-20-00
ф.: +7 (495) 777-10-20 доб. 70-47-37
E-mail: ib@psbank.ru


Руководство

Зибарев Денис Александрович Zibarev@psbank.ru	Руководитель департамента	70-47-77
Тулинов Денис Валентинович Tulinov@psbank.ru	Руководитель департамента	70-47-38
Миленин Сергей Владимирович Milenin@psbank.ru	Заместитель руководителя департамента	70-47-94
Субботина Мария Александровна Subbotina@psbank.ru	Заместитель руководителя департамента	70-47-33

Аналитическое управление

Шагов Олег Борисович Shagov@psbank.ru	Рынки акций	70-47-34
Захаров Антон Александрович Zakharov@psbank.ru	Товарные рынки	70-47-75
Бобовников Андрей Игоревич Bobovnikov@psbank.ru	Облигации РМОВ	70-47-31
Грицкевич Дмитрий Александрович Gritskevich@psbank.ru	Рынок облигаций	70-20-14
Монастыршин Дмитрий Владимирович Monastyrshin@psbank.ru	Рынок облигаций	70-20-10
Жариков Евгений Юрьевич Zharikov@psbank.ru	Рынок облигаций	70-47-35

Управление торговли и продаж

Панфилов Александр Сергеевич Panfilov@psbank.ru	Синдикация и продажи	Прямой: +7(495)705-90-97 +7(495)777-10-20 доб. 70-20-13 icq 150-506-020
Галямина Ирина Александровна Galiamina@psbank.ru	Синдикация и продажи	Прямой: +7(905) 507-35-95 +7(495) 777-10-20 доб. 70-47-85 icq 314-055-108
Павленко Анатолий Юрьевич APavlenko@psbank.ru	Треjder	Прямой: +7(495)705-90-69 или +7(495)777-10-20 доб. 70-47-23 icq 329-060-072
Рыбакова Юлия Викторовна Rybakova@psbank.ru	Треjder	Прямой: +7(495)705-90-68 или +7(495)777-10-20 доб. 70-47-41 icq 119-770-099
Пинаев Руслан Валерьевич Pinaev@psbank.ru	Треjder	Прямой: +7(495)705-97-57 или +7(495)777-10-20 доб. 70-20-23

Управление по работе с неэмиссионными долговыми обязательствами

Бараночников Александр Сергеевич Baranoch@psbank.ru	Операции с векселями	Прямой: +7(495)228-39-21 или +7(495)777-10-20 доб. 70-47-96
---	----------------------	--

Настоящий информационно-аналитический обзор предоставляется исключительно в информационных целях и не содержит рекомендаций или предложений о совершении сделок. ОАО «Промсвязьбанк» уведомляет, что использование представленной информации не обеспечивает защиту от убытков или получение прибыли. ОАО «Промсвязьбанк» и его сотрудники не несут ответственности за полноту и точность предоставленной информации, а также последствия её использования, и оставляют за собой право пересмотреть её содержание в любой момент без предварительного уведомления.

Настоящим уведомляем всех заинтересованных лиц о том, что при подготовке обзора использовалась информация, полученная из сети Интернет, а также других открытых источников информации, рассматриваемых нами на момент публикации как достоверные.

ОАО «Промсвязьбанк», Москва, ул. Смирновская, 10, т.: 777-10-20, web-сайт: www.psbank.ru
Аналитическое управление Инвестиционного Департамента, т. 777-10-20(доб. 704733), e-mail: ib@psbank.ru