

Рублевые выпуски

YTM, %	знач.	Изменение, б.п.		
		за ден.	за мес.	YTD
ОФЗ 46020	8.1	7	(3)	10
Газпром-11	7.2	11	(19)	(33)
Вымпелком-6/7	8.6	6	(6)	12

Сырьевые рынки

	знач.	Изменение, %		
		за ден.	за мес.	YTD
Золото, \$/унция	1 411.8	(1.3)	3.5	(0.6)
Urals, \$/барр.	111.3	(1.0)	14.8	20.7
S&P Металлы, инд.	1 965.2	(0.4)	(5.8)	(1.4)
S&P C/x прод., инд.	854.6	(2.5)	(3.3)	3.5

Денежный рынок

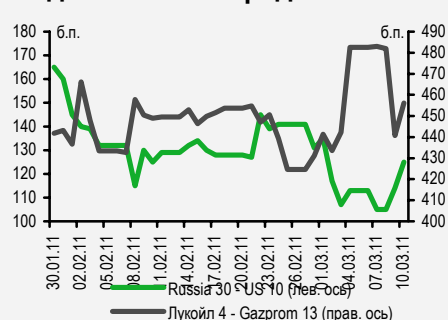
RUB млрд.	знач.	Изменение		
		за ден.	за мес.	YTD
РЕПО в ЦБ	1.8	(0.0)	(6.5)	-
Корсчета	451.9	(246.6)	8.3	(542.8)
Депозиты в ЦБ	857.9	220.1	(22.6)	224.7

	знач.	Изменение, б.п.		
		за ден.	за мес.	YTD
NDF 1Y, %	4.42	11	(34)	(49)
MOSPrime O/N, %	3.14	(4)	31	139

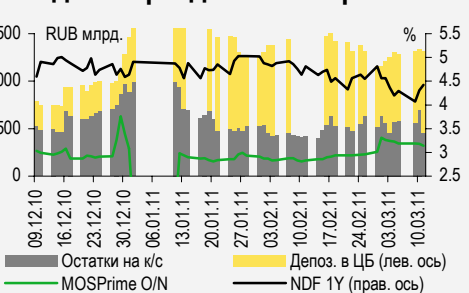
Индексы

б.п.	знач.	Изменение, б.п.		
		за ден.	за мес.	YTD
Russia 30 - UST 10	125.0	11	10	(28)
EMBI + Spread	298.6	11.5	32.7	10.0

Индикативные спреды



Индикаторы денежного рынка



Источники: РТС, ММВБ, Bloomberg, оценки УРАЛСИБа

СТРАТЕГИЯ

ВНЕШНИЙ РЫНОК

Сегодня будут обнародованы данные по розничной торговле и индекс потребительского оптимизма. Четверг завершился заметным снижением индексов, ситуация в Ливии остается тяжелой, опубликованная макростатистика разочаровала. Ждем открытия торгов снижением. *стр. 2*

ВНУТРЕННИЙ РЫНОК

Вчера книги заявок открыли Почта России, предлагающая инвесторам пятилетние облигации на 7 млрд руб., и ОТП Банк, размещающий трехлетний выпуск на 2,5 млрд руб. Группа ЛСР (В2/В-) размещает рублевые облигации. *стр. 2*

ДЕНЕЖНЫЙ РЫНОК

На следующей неделе стартует период налоговых выплат, и до этого времени ситуация с ликвидностью будет оставаться довольно стабильной. Вчера остатки на счетах банков в ЦБ незначительно сократились, однако ставки МБК продолжили снижаться. *стр. 4*

КОРПОРАТИВНЫЕ СОБЫТИЯ

АФК «СИСТЕМА» (ВВ/ВАЗ/ВВ-)

Компания предлагает держателям серий 02 и 03 обменять бумаги на такое же количество облигаций четвертой серии. Новый выпуск размещается на 5 лет с амортизацией, ориентир организаторов выпуска по купону составляет 7,5–7,75%, что соответствует доходности к погашению 7,64%–7,90% при дюрации 2,41 г. Предложение интересно даже по нижней границе ориентиров. *стр. 5*

ЛУКОЙЛ (ВВВ-/ВАЗ2/ВВВ-)

Вчера компания представила в целом нейтральные операционные и финансовые результаты за прошлый год. Выручка компании в 2010 г. увеличилась на 29% до 105 млрд долл. На наш взгляд, наиболее привлекательны длинные еврооблигации Лукойла Lukoil'19 и '22, торгующиеся существенно выше кривой еврооблигаций Газпрома. *стр. 5*

ВКРАТЦЕ

Рейтинговое агентство Standard & Poor's подтвердило рейтинг МТС на уровне «ВВ» с негативным прогнозом. Свое отношение к компании аналитики агентства объясняют неопределенностью вокруг последствий неисполнения судебного решения ее «дочкой» MTS Finance, а также «агрессивным» стилем корпоративного управления.

Standard & Poor's понизило прогноз по рейтингам АФК «Система» со «Стабильного» до «Негативного», подтвердив их текущие уровни «ВВ». В качестве причины такого решения агентство называет агрессивную корпоративную политику ключевого актива холдинга – МТС и риски, связанные с последствиями неисполнения решения лондонского арбитражного суда ее «дочкой» MTS Finance.

RUSSIAN INFORMER

Новости и комментарии, относящиеся к рынку акций, см. в нашем ежедневном издании **Russian Informer**.

СТРАТЕГИЯ

Внешний рынок

Розничная торговля, потребительский оптимизм и Ливия. Неделя завершится публикацией мартовского индекса потребительского оптимизма и данных по розничной торговле в США. Рынок ожидает, что статистика покажет снижение индекса с 77,5 до 76,5 пунктов. В то же время оборот розничной торговли, согласно консенсус-прогнозу Bloomberg, по итогам февраля вырос на 1% по сравнению с предыдущим месяцем. Вчерашняя торговая сессия завершилась на мировых рынках заметным снижением – в среднем на 1,8%, для чего было немало причин: во-первых, конфликт в Ливии, который пока далек от разрешения, во-вторых, негативная статистика по американскому рынку труда, а также внешней торговле США и Китая, в-третьих, очередное понижение рейтингов периферийных стран зоны евро – вчера Moody's понизило рейтинг Испании на одну ступень, а в начале недели, в понедельник, то же рейтинговое агентство понизило рейтинг Греции сразу на три ступени. На фоне пессимистических настроений доходности десятилетних казначейских облигаций США снизились еще на 10 б.п. до 3,38%.

Возвращение продавцов. Вчера спред индикативного суверенного выпуска Russia'30 к 10UST расширился еще на 12 б.п. до 125 б.п., цена бенчмарка снизилась на 9 б.п. до 116,5% от номинала. В целом потери суверенного сегмента составили около 10 б.п. В корпоративный сегмент вернулись продавцы, однако бумаги Газпрома завершили день без потерь, в то время как евробонды ЛУКОЙЛа упали в цене в среднем на 20 б.п. Бумаги Евраз не подчинились тренду и подорожали в среднем на 15 б.п., тогда как евробонды Северстали вновь несколько подешевели – примерно на 5–7 б.п. В числе аутсайдеров банковского сектора вновь оказались бумаги РСХБ, котировки которых просели в среднем на 10 б.п., тогда как евробонды ВТБ и Сбербанка упали в цене не столь сильно. Азиатские рынки демонстрируют негативную динамику, так же, как и фьючерсы на американские фондовые индексы. Мы вновь ожидаем негативного начала торгов в России.

Ориентир по RAS '16 руб остается привлекательным. По новой информации, ставка по размещаемому в настоящее время рублевому евробонду RAS '16 руб сроком на пять лет составит 8,7%, что предполагает премию ко вторичному рынку порядка 40–50 б.п. Мы ожидаем опережающего роста котировок бумаги с началом вторичных торгов, как это произошло с суверенным выпуском Russia '18 руб, и рекомендуем участвовать в размещении.

Ольга Стерина, sterinaoa@uralsib.ru

Внутренний рынок

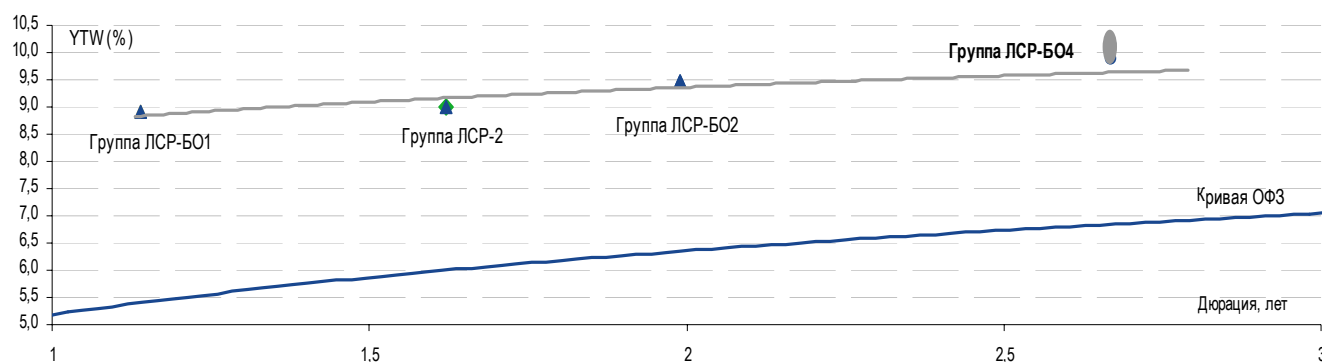
Дебют Почты России на 7 млрд руб. Вчера была открыта книга заявок на размещение дебютного рублевого выпуска пятилетних облигаций Почты России объемом 7 млрд руб. Закрытие книги заявок запланировано на 25 марта, размещение бумаг на бирже – на 29 марта. По выпуску предусмотрена оферта через три года. Ориентир по ставке купона находится в диапазоне 8,75–9,25%, что предполагает доходность к оферте на уровне 8,94–9,46%. Эмитент впервые размещает рублевые облигации. Более подробный наш комментарий на тему размещения облигаций Почты России будет опубликован в ближайшее время.

ОТП Банк займет 2,5 млрд руб., ориентир привлекательный. Вчера же книгу заявок открыла российская «дочка» венгерского OTP Bank (Ba1/-/BB), предлагающая инвесторам трехлетний выпуск облигаций второй серии на 2,5 млрд руб. Закрытие книги также запланировано на 25 марта, биржевое размещение бумаг – на 29 марта. Ориентир по ставке купона равняется 8,5–9%, что предполагает доходность к погашению в диапазоне 8,7–9,2%. Выпуск отвечает всем критериям включения в ломбардный список ЦБ, планируется также включение бумаги в котировальный список «В». Выпуск станет для эмитента дебютным. Выпуск ХКФ-6 (Ba3/V+/-, дюрация 1,65 года, УТР 7,98%) котируется с премией к кривой ОФЗ в размере 200 б.п., а облигации КредитЕвропаБанка (Ba3/-/BB-, дюрация 1,4 года, УТР 7,63%) предлагает премию к кривой в размере 180 б.п. Принимая во внимание, что рейтинги ОТП Банка выше, чем у двух вышеуказанных «дочек» иностранных банков, и учитывая премию за более длинную дюрацию, мы оцениваем справедливую доходность дебютного выпуска ОТП Банка приблизительно в 8%, так что заявленные ориентиры выглядят весьма привлекательно.

Группа ЛСР (В2/В-) размещает рублевые облигации. Вчера строительная группа ЛСР открыла книгу заявок на размещение выпуска биржевых облигаций объемом 1,5 млрд руб. на срок три года без оферты. Организаторы ориентируют на ставку купона в диапазоне 9,65–9,9%, что соответствует доходности к погашению на уровне 9,88–10,14%. В обращении находятся три выпуска облигаций ЛСР, которые торгуются с премией к кривой ОФЗ в размере приблизительно 300 б.п., предлагая, пожалуй, наиболее высокую доходность среди выпусков, включенных в список РЕПО ЦБ. Исходя из котировок обращающихся выпусков Группы ЛСР, мы оцениваем справедливую доходность размещаемого выпуска Группа ЛСР БО-4 в 9,8–9,95%, что соответствует нижней границе диапазона, с которым проводится маркетинг. Новый выпуск удовлетворяет критериям включения в список РЕПО ЦБ.

Выпуск ЛСР БО-4 привлекателен даже по нижней границе

Диаграмма доходностей рублевых облигаций*



Источники: ММВБ, оценка УРАЛСИБа

* Данные по состоянию на 10 марта 2011 г.

Ставка по ОАК-01 составит 8%. Вчера была установлена 8-процентная ставка купона по новому девятилетнему выпуску ОАК-01. Такая ставка предполагает, на наш взгляд, завышенную оценку выпуска – на уровне кривой ОФЗ. Однако сделка была клубной, и основной объем, по всей видимости, разошелся между организаторами размещения (ВТБ, Сбербанк и ВЭБ), которые являются и крупнейшими кредиторами госкомпании. При такой низкой доходности бумага едва ли будет пользоваться спросом со стороны других инвесторов и, следовательно, не будет ликвидной.

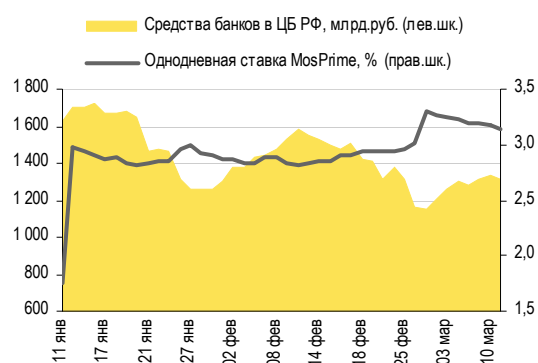
Ольга Стерина, sterinaoa@uralsib.ru
 Мария Радченко, radchenkomg@uralsib.ru
 Надежда Мырсыкова, myrsikovanv@uralsib.ru

ДЕНЕЖНЫЙ РЫНОК

Ставки МБК снижаются в преддверии налоговых выплат

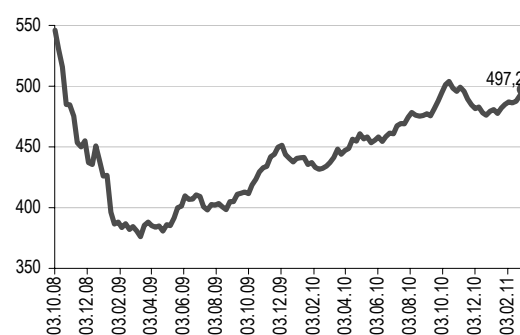
Вчера уровень ликвидности немного снизился. Остатки на корсчетах кредитных учреждений в ЦБ упали на 246,6 млрд руб. до 451,9 млрд руб., тогда как депозиты банков выросли на 220,1 млрд руб. до 857,9 млрд руб. Ставки МБК снижаются в преддверии периода налоговых выплат, который начинается 15 марта. Индикативная ставка MosPrime по однодневным кредитам снизилась на 4 п.п. до уровня 3,14%. При этом она все же остается выше 3% последние две недели (довольно длительный отрезок), что объясняется повышением ставок ЦБ. Мы ожидаем роста ставок МБК начиная со следующей недели, однако сегодня, по нашему мнению, вероятно их дальнейшее снижение.

Высокая ликвидность снижает межбанковские ставки



Источники: ЦБ РФ

Международные резервы ЦБ РФ, млрд долл.

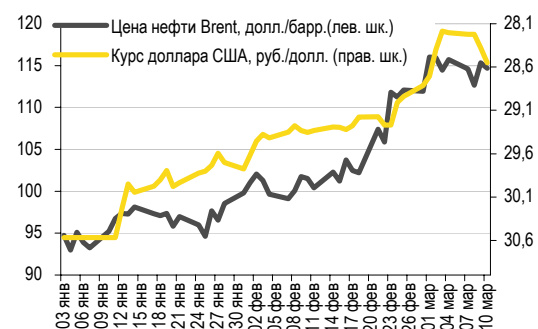


Источники: ЦБ РФ

Вчера ЦБ опубликовал данные по международным резервам по состоянию на 4 марта: за неделю они увеличились на 5 млрд долл. до 497,2 млрд долл.

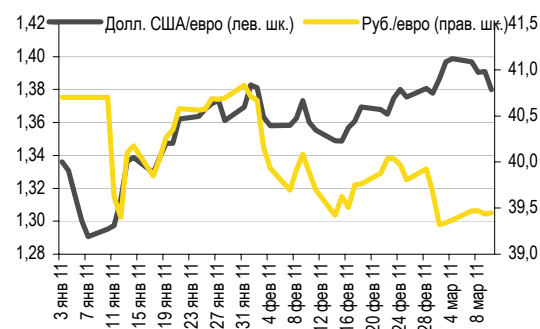
Рубль потерял 10 копеек против бивалютной корзины, стоимость которой повысилась до 33,46 руб. Доллар укрепил свои позиции на мировых рынках, а его курс к рублю на ММВБ вырос на 17 копеек до 28,55 руб./долл. С начала недели евро слабел против доллара после понижения суверенного рейтинга Греции агентством Moody's. Потери единой европейской валюты с начала недели составили 1,5%. Тем не менее по отношению к рублю евро оставался вчера достаточно стабильным, подорожав на 2 копейки до 39,45 руб./евро. Сегодня рубль может еще немного снизиться вслед за падением фондовых индикаторов на фоне эскалации конфликта в Ливии и опубликованной накануне слабой макростатистики в США. Скорее всего, сегодня рубль снизится до уровня 28,6 руб./долл.

Курс руб./долл. и цена барреля нефти Brent, долл.



Источники: Bloomberg, ММВБ

Курс евро относительно доллара США и рубля



Источники: Bloomberg, ММВБ

Леонид Слипченко, slipchenkola@uralsib.ru
 Наталья Майорова, mayorovang@uralsib.ru
 Наталия Березина, berezinana@uralsib.ru

КОРПОРАТИВНЫЕ СОБЫТИЯ

АФК «Система» (ВВ/Ва3/ВВ-)

Обмен выпусков привлекателен даже по нижней границе ориентиров

Компания размещает четвертый выпуск. Стали известны подробности недавно объявленного выкупа облигаций серий 02 и 03. Компания не просто приобретает их с рынка, а предлагает держателям облигаций обменять бумаги этих выпусков на такое же количество облигаций четвертой серии. Новый выпуск размещается на пять лет с амортизацией, ориентир организаторов выпуска по купону составляет 7,5–7,75%, что соответствует доходности к погашению 7,64%–7,90% при дюрации 2,41 г. У согласившихся на обмен инвесторов вторая серия будет выкупаться по цене 111,25% от номинала, а третья – 109,15% от номинала. Поскольку суммарный объем второй и третьей серии составляет 39 млрд руб., то в случае превышения объема поданных заявок (19,5 млрд руб.) они будут удовлетворены пропорционально. Ставку купона планируется объявить 16 марта, и, оценив ее размер, инвесторы смогут принять решение и подать заявку с 17 по 18 марта, а обмен состоится 22 марта.

Предложение привлекательно даже по нижней границе ориентиров. Исходя из предложенных цен выкупа доходность на 22 марта составит около 6,35% для второй серии и около 6,80% для третьей, что соответствует премии в размере 65 и 90 б.п. соответственно к кривой ОФЗ по текущим котировкам. По нашим расчетам, новый выпуск будет предоставлять премию к кривой ОФЗ даже по нижней границе около 100–105 б.п. по текущим котировкам гособлигаций. Таким образом, выгода при обмене может составить от 10–15 б.п. Поэтому мы считаем предложение компании достаточно интересным и рекомендуем обменять второй и третий выпуски АФК «Система» на серию 04.

Юрий Голбан, golbanyv@uralsib.ru

ЛУКОЙЛ (ВВВ-/Ваа2/ВВВ-)

Неплохие результаты за IV квартал и весь 2010 г. по US GAAP.

Рост показателей по всем фронтам. Вчера компания предоставила в целом нейтральные операционные и финансовые результаты за прошлый год. Выручка компании по итогам 2010 г. увеличилась на 29% до 105 млрд долл., а EBITDA выросла на 19% до 16 млрд долл., из-за чего рентабельность опустилась с 17% в 2009 г. до 15% в прошлом. Долговая нагрузка находится под контролем – ввиду уменьшения объема долга на 6% до 11 млрд долл. отношение Долг/EBITDA снизилось с 0,8 по итогам 2009 г. до 0,7 на конец 2010 г. Компания продолжает генерировать стабильно высокий свободный денежный поток – около 7 млрд долл. по сравнению с 2 млрд долл. в 2009 г. Чистая прибыль по итогам года выросла на 29% до 9 млрд долл.

Потенциал роста сохраняется. На наш взгляд, наиболее привлекательны длинные еврооблигации Лукойла Lukoil'19 и '22, торгующиеся существенно выше кривой еврооблигаций Газпрома, в то время как более короткие выпуски компании предлагают меньшую премию к бумагам газовой монополии. Мы считаем, что потенциал роста двух этих выпусков все еще высокий.

Юрий Голбан, golbanyv@uralsib.ru

КАЛЕНДАРЬ ПРЕДСТОЯЩИХ СОБЫТИЙ

Долговой рынок

11 марта	Оферта ВолгаТелеком-4 (3 млрд руб.).
14 марта	Оферта Восточный Экспресс Банк БО-1 (1 млрд руб.).
15 марта	Размещение ОАК-01 (46,28 млрд руб.). Размещение Полипласт-02 (0,8 млрд руб.). Оферта М-Индустрия-2 (1,5 млрд руб.). Погашение Альфа-Банк-2011-А (250 млн долл.). Погашение МКБ-4 (2 млрд руб.). Погашение Еврокоммерц-5 (5 млрд руб.).
17 марта	Оферта ТехноНИКОЛЬ-Финанс-2 (3 млрд руб.). Погашение Главстрой-Финанс-2 (4 млрд руб.). Погашение Дикси – Финанс-1 (3 млрд руб.).
18 марта	Оферта ДГК-1 (5 млрд руб.). Оферта Нижне-Ленское-Инвест-3 (1 млрд руб.). Оферта Северная казна-2 (1,5 млрд руб.).
22 марта	Размещение Транскапиталбанк-02 (1,8 млрд руб.). Погашение ТД Спартак-Казань-2 (1 млрд руб.).
23 марта	Оферта Сатурн-2 (2 млрд руб.). Погашение Радионет-2 (1 млрд руб.).
24 марта	Размещение Группа ЛСР-БО-04 (1,5 млрд руб.).
25 марта	Размещение МДМ Банк-БО-02 (5 млрд руб.).
26 марта	Погашение МОИТК-2 (4 млрд руб.).
27 марта	Погашение ГАЗ-сервис-1 (30 млрд руб.).
28 марта	Погашение Группа Магnezит-2 (2,5 млрд руб.).
29 марта	Размещение ОТП Банк-02 (2,5 млрд руб.). Оферта Татфондбанк-5 (2 млрд руб.).
30 марта	Оферта АРТУГ-2 (0,5 млрд руб.). Оферта Метрострой Инвест-1 (1,5 млрд руб.).
31 марта	Оферта Элис-2 (0,5 млрд руб.). Погашение Аркада-3 (1,2 млрд руб.).

Денежный рынок

11 марта	Центробанк должен вернуть банкам средства со своих депозитов
15 марта	Выплата страховых взносов
16 марта	Аукцион по размещению ОФЗ на сумму 30 млрд руб.
18 марта	Центробанк должен вернуть банкам средства со своих депозитов
21 марта	Выплата 1/3 НДС за IV квартал 2010 г.
23 марта	Аукцион по размещению ОФЗ на сумму 25 млрд руб.
25 марта	Выплата акцизов и НДС
25 марта	Центробанк должен вернуть банкам средства со своих депозитов
28 марта	Выплата налога на прибыль

КАЛЕНДАРЬ ОФЕРТ

Дата оферты	Выпуск	Объем выпуска, млн руб.	Цена оферты, %	Ставка предыдущег о купона, %	Новая ставка купона, %	Дата следующей оферты / погашения
11.03.11	ВолгаТелеком-4	3 000	100	12,0	6,65	3 сентября 2013
14.03.11	КБ Восточный, БО-1	3 000	100	12,5	7,5	7 марта 2013
15.03.11	М-Индустрия-2	1 500	100	10,75	10,75	19 апреля 2011
17.03.11	ТехноНИКОЛЬ-Финанс-2	3 000	100	7,0	13,5	15 сентября 2011
	ДГК-1	5 000	100	10,5	7,75	8 марта 2013
18.03.11	Нижне-Ленское-Инвест-3	1 000	102,15	14,0	14,0	19 июля 2011
	Северная казна-2	1 500	100	1,0	1,0	1 августа 2011
23.03.11	Сатурн-2	2 000	100	11,0	9,25	20 сентября 2011
29.03.11	Татфондбанк-5	2 000	100	11,0	8,5	21 марта 2012
30.03.11	АРТУГ-2	500	100	16,0	14,0	22 марта 2012
	Метрострой Инвест-1	1 500	100	7,0	-	-
31.03.11	Эллис-2	500	100	18,5	-	-

Рынок рублевых облигаций

Выпуск	Объем, млн	Купон, %	Дата			Месяцев до		Цена	Изм.	Торговый объем, шт (осн.+РПС)	Котировки		Доходность, %			Дюр, лет	Рейтинг F/M/S	Сектор
			купона	оферты	погаш	офрт	погаш				покупка	продажа	офрт	погаш	текущ			
КОРПОРАТИВНЫЕ РУБЛЕВЫЕ ОБЛИГАЦИИ																		
7Контин.02	7 000 R	9.00	16.06.11		14.06.12		15.4				95.00						торговля	
Авангард-03	1 500 R	9.25	13.05.11		10.05.13		26.4	100.63			100.51	100.80	9.11	4.58	1.80	BBB+/Ba3/BB+	банки	
АИЖК 10об	6 000 R	8.05	15.05.11		15.11.18		93.6	100.45	0.60	51 028	99.86	100.30	8.18	1.95	3.89	/A3/BBB	финансы	
АИЖК 11об	10 000 R	8.20	15.03.11		15.09.20		115.9	100.04					7.53	2.02	4.58	/A3/BBB	финансы	
АИЖК 16об	10 000 R	8.25	15.03.11		15.09.21		128.1	97.51					8.97	5.98	5.11	/A3/BBB	финансы	
АИЖК 17об	8 000 R	9.05	15.04.11		15.04.22		135.1									/A3/BBB	финансы	
АИЖК 20об	5 000 R	8.60	15.06.11		15.12.27		204.1				100.00					/A3/BBB	финансы	
АИЖК 4об	900 R	8.70	01.05.11		01.02.12		10.9	102.38			102.10	102.85	6.09	2.07	0.82	/A3/BBB	финансы	
АИЖК 5об	2 200 R	7.35	15.04.11		15.10.12		19.5	101.20		5 000	101.20	101.50	6.34	1.79	0.99	/A3/BBB	финансы	
АИЖК 6об	2 500 R	7.40	15.04.11		15.07.14		40.8	99.99			98.08	101.17	7.61	1.82	1.97	/A3/BBB	финансы	
АИЖК 7об	4 000 R	7.68	15.04.11		15.07.16		65.1	99.81			99.61	100.28	7.97	1.90	2.96	/A3/BBB	финансы	
АИЖК 8об	5 000 R	7.63	15.03.11	15.03.14	15.06.18	37.0	88.5	99.77					7.97	1.88	1.93	/A3/BBB	финансы	
АИЖК 9об	5 000 R	7.49	15.05.11		15.02.17		72.3	99.19			98.75	99.25	7.98	1.84	2.97	/A3/BBB	финансы	
АиФ-02	1 000 R	11.25	24.06.11	23.12.11	21.12.12	10.0	21.7	100.50		543	100.30	100.50	10.81	5.58	0.69		телеком	
АК БАРС-03	10 000 R	7.90	26.04.11		25.10.11		7.6	101.02	0.79			101.33	6.29	3.90	0.57	BB/Ba3/	банки	
АК БАРС-04	5 000 R	8.25	19.04.11	24.04.12	15.10.13	14.0	31.7	101.28	0.03	14 000		101.25	7.02	4.06	1.00	BB/Ba3/	банки	
Акрон-2	3 500 R	14.05	24.03.11	26.09.11	19.09.13	7.0	30.8	104.27	0.09	5	104.01	104.27	5.82	6.72	0.49	B-/B1/	сырье	
Акрон-3	3 500 R	13.85	25.05.11	25.05.12	20.11.13	15.0	32.9	107.90			107.75	107.88	6.97	6.40	1.05	B-/B1/	сырье	
Алроса-20	3 000 R	8.95	29.03.11		23.06.15		52.2	103.21	-0.09	130	103.11	103.35	8.30	2.16	3.29	BB-/Ba3/BB-	сырье	
Алроса-21	8 000 R	8.25	24.03.11	25.06.13	18.06.15	28.0	52.0	101.90			101.80	101.95	7.50	2.02	1.94	BB-/Ba3/BB-	сырье	
Алроса-22	8 000 R	8.25	29.03.11	28.06.13	23.06.15	28.0	52.2	101.90		890	101.70	101.90	7.52	2.02	1.94	BB-/Ba3/BB-	сырье	
Алроса-23	7 000 R	8.95	24.03.11		18.06.15		52.0	103.35	0.20	496 459	103.10	103.30	8.26	2.16	3.28	BB-/Ba3/BB-	сырье	
Альфа-Банк-01	5 000 R	8.25	09.08.11	04.02.14	02.02.16	35.0	59.7						18.35	4.46	0.64	BB/Ba1/B+	банки	
АлтЗиб-2 об	2 000 R	18.00	07.06.11		05.06.12		15.1	100.57	0.05	27 901	100.50	100.57	7.65	7.54	2.82	/BBB-	торговля энергетика	
Атомэнпр06	10 000 R	7.50	15.08.11		15.08.14		41.8	99.50	-0.10	3 100	98.90	99.50				/BBB-	энергетика	
Аэрофлот БО-1	6 000 R	7.75	11.04.11		08.04.13		25.3	101.40	0.05	42 570	100.00	101.85	7.01	3.81	1.84	BB+//	транспорт	
Аэрофлот БО-2	6 000 R	7.75	11.04.11		08.04.13		25.3	101.40		136 969	100.71	101.77	7.01	3.81	1.84	BB+//	транспорт	
Банк Санкт-Петербур	5 000 R	8.10	12.04.11	13.10.11	09.04.13	7.0	25.4	100.79			98.00	101.00	6.74	4.01	0.54	/Ba3/	банки	
Банк Санкт-Петербур	5 000 R	7.50	28.03.11	26.03.12	23.09.13	13.0	30.9	100.20		9 415	100.10	100.20	7.43	3.73	0.92	/Ba3/	банки	
Банк Санкт-Петербур	3 000 R	8.50	16.06.11	13.12.12	12.12.13	21.0	33.6	100.30			100.50	108.70	8.47	4.22	1.52	/Ba3/	банки	
БанкМоск-1	10 000 R	6.45	29.07.11		29.07.11		4.7	100.22					5.93	3.21	0.36	BBB-/Baa1/	банки	
БанкМоск-2	10 000 R	7.55	05.08.11		01.02.13		23.1	100.00					7.69	3.76	1.67	BBB-/Baa1/	банки	
Башнефть-01	15 000 R	12.50	21.06.11	21.12.12	13.12.16	22.0	70.2	108.49	-0.05	106 861	108.50	108.65	7.41	5.74	1.51		сырье	
Башнефть-02	15 000 R	12.50	21.06.11	21.12.12	13.12.16	22.0	70.2	108.49	-0.06	142 207	108.50	108.60	7.41	5.74	1.51		сырье	
Башнефть-03	20 000 R	12.50	21.06.11	21.12.12	13.12.16	22.0	70.2	108.55	0.05	83 271	108.55	108.58	7.37	5.74	1.51		сырье	
Белон 02	2 000 R	17.00	25.08.11	25.08.11	23.02.12	6.0	11.7	104.17		2 008	104.17	105.50	7.73	8.14	0.43		металлургия	
Бинбанк-2	1 000 R	10.50	28.04.11	05.05.11	29.04.13	2.0	26.0	100.54			99.00	100.60	5.59	5.24	0.14	/B2/B-	банки	
ВБД ПП Зоб	5 000 R	7.45	31.08.11		27.02.13		24.0	100.45				100.00	7.33	3.70	1.74	/Ba3/BB-	потреб. тов.	
ВБД ПП БО-01	3 000 R	7.35	15.04.11	12.10.12	11.10.13	19.0	31.5	100.44			100.20	100.72	7.17	3.65	1.39	/Ba3/BB-	потреб. тов.	
ВБД ПП БО-02	3 000 R	7.35	15.04.11	12.10.12	11.10.13	19.0	31.5	100.69		30 002	100.20	100.70	7.00	3.64	1.39	/Ba3/BB-	потреб. тов.	
ВБД ПП БО-03	3 000 R	7.35	15.04.11	12.10.12	11.10.13	19.0	31.5	100.65		23 000	100.20	101.61	7.03	3.64	1.39	/Ba3/BB-	потреб. тов.	
ВБД ПП БО-06	5 000 R	7.90	30.06.11		27.06.13		28.0	101.20	-0.10	95 400	100.62	101.40	7.45	3.89	1.97	/Ba3/BB-	потреб. тов.	
ВБД ПП БО-07	5 000 R	7.90	30.06.11		27.06.13		28.0	101.44			101.20		7.33	3.88	1.98	/Ba3/BB-	потреб. тов.	
ВБД ПП БО-08	5 000 R	7.35	15.04.11	12.10.12	11.10.13	19.0	31.5	100.64	-0.06	338 800	100.50	100.70	7.03	3.64	1.39	/Ba3/BB-	потреб. тов.	
ВИА АИЖК А	9 440 R	8.50	15.03.11		15.03.40		353.3	101.85					8.50	2.06	10.09	/A3/	финансы	
ВикторияФ-БО-01	2 000 R	8.00	16.08.11		12.02.13		23.5	100.00			75.00	100.00	8.15	3.99	1.68	отозван//	торговля	
ВК-Инвест1	10 000 R	9.25	22.07.11		19.07.13		28.7	104.15	-0.15	500 000	104.15	104.30	7.43	4.43	2.01	/Ba2/BB+	телеком	
ВК-Инвест3	10 000 R	15.20	12.07.11	14.07.11	08.07.14	4.0	40.5	103.10	-0.15	82 005	103.01	103.10	5.78	7.35	0.33	/Ba2/BB+	телеком	
ВК-Инвест6	10 000 R	8.30	19.04.11		13.10.15		50.9	99.50	-0.12	945 212	99.45	99.54	8.61	4.16	3.49	/Ba2/BB+	телеком	
ВК-Инвест7	10 000 R	8.30	19.04.11		13.10.15		55.9	99.49	-0.21	552 550	99.45	99.49	8.61	4.16	3.49	/Ba2/BB+	телеком	
ВлГлВТ-4	3 000 R	6.65	07.06.11	11.03.11	03.09.13	0.0	30.3	100.57			99.00	100.50		1.65		BB/BB-	телеком	
ВнешрБ 01	1 500 R	9.00	18.05.11	21.11.11	14.11.12	9.0	20.5	100.10			80.00	100.02	8.84	4.48	0.62	/B2/B-	банки	
Водоканал Спб-1	2 000 R	8.80	15.06.11		09.12.15		57.8	100.11		20 000	100.10	100.50	8.96	4.38	3.59		сервис	
ВостЭксБО1	1 000 R	7.50	08.09.11	15.03.11	07.03.13	0.0	24.3	100.03		425 002	80.00	100.00	-2.17	3.74	0.01	/B2/	банки	
ВостЭксБО5	1 000 R	9.00	21.04.11	23.04.12	17.10.13	14.0	31.7	101.00		10 000	100.80	101.00	8.11	4.44	0.98	/B2/	банки	
ВТБ - 5 об	15 000 R	7.40	21.04.11		17.10.13		31.7	95.26	-4.74	150 300	99.00	100.39	9.81	1.94	2.15	BBB/Baa1/BBB	банки	
ВТБ - 6 об	15 000 R	7.20	13.04.11	13.07.12	06.07.16	16.0	64.8	100.55		10 507	100.55	100.62	6.91	1.78	1.20	BBB/Baa1/BBB	банки	
ВТБ 24-1-ИП	15 000 R	9.70	16.03.11	20.12.11	10.12.14	10.0	45.7	102.69					6.08	2.36	0.70	BBB/Baa1/BBB	банки	
ВТБ БО-01	5 000 R	7.60	18.03.11		15.03.13		24.5	100.75	-0.25	233 456	100.75	101.05	7.39	1.88	1.73	BBB/Baa1/BBB	банки	
ВТБ БО-02	5 000 R	7.60	18.03.11		15.03.13		24.5	100.73	-0.27		100.75	101.00	7.40	1.88	1.73	BBB/Baa1/BBB	банки	
ВТБ БО-03	10 000 R	7.60	18.03.11		15.03.13		24.5	100.90	-0.10	230 016	100.84	100.91	7.31	1.88	1.73	BBB/Baa1/BBB	банки	
ВТБ24 01	6 000 R	11.50	06.04.11		05.10.11		7.0	103.14	0.14	29 900	103.15	103.19	5.91	5.56	0.52	BBB/B		

Рынок рублевых облигаций

Выпуск	Объем, млн	Купон, %	Дата			Месяцев до		Цена	Изм.	Торговый объем, шт (осн.+РПС)	Котировки		Доходность, %			Дюр. лет	Рейтинг F/M/S	Сектор
			купона	оферты	погаш	офрт	погаш				покупка	продажа	офрт	погаш	текущ			
КОРПОРАТИВНЫЕ РУБЛЕВЫЕ ОБЛИГАЦИИ (продолжение)																		
Газпром Б 5	20 000 R	6.85	26.05.11		22.11.12	20.8	100.20						6.83	3.41	1.51	/Baa3/BB	банки	
ГазпромБ БО-01	10 000 R	7.75	08.06.11		08.12.13	33.5	100.35	-0.02	348 230	100.30	100.40		7.74	3.85	2.31	/Baa3/BB	банки	
Газпромнефть БО-5	10 000 R	7.15	12.04.11		09.04.13	25.4	100.00	-1.00	778 769	100.00	101.25		7.27	3.56	1.79	/Baa3/BBB-	сырье	
Газпромнефть БО-6	10 000 R	7.15	12.04.11		09.04.13	25.4	100.42	0.02	105 500	100.00	101.27		7.04	3.55	1.79	/Baa3/BBB-	сырье	
Газпромнефть-10	10 000 R	8.90	09.08.11	30.01.18	26.01.21	84.0	120.3									/Baa3/BBB-	сырье	
Газпромнефть-8	10 000 R	8.50	09.08.11		02.02.16		59.7									/Baa3/BBB-	сырье	
Газпромнефть-9	10 000 R	8.50	09.08.11	02.02.16	26.01.21	60.0	120.3									/Baa3/BBB-	сырье	
ГенерКомп1	2 000 R	8.50	21.06.11		21.06.11		3.4			99.00							энергетика	
ГидроОГК-1	5 000 R	8.10	29.06.11		29.06.11		3.7	100.51	3 391	100.60	100.87		6.43	4.02	0.29	/Baa3/BBB-	энергетика	
Главная дорога-03	8 000 R	5.00	21.11.11		30.10.28		214.8	93.00					9.23	5.36	10.44		транспорт	
ГлМосСтр-2	4 000 R	1.00	17.03.11		17.03.11		0.2										строительство	
Глобэксбанк БО-01	5 000 R	8.30	16.08.11		16.02.13		23.6	100.40	-0.25	131 535	100.65		8.23	4.10	1.69	BB/BB-	банки	
Глобэксбанк БО-02	5 000 R	8.10	22.07.11	25.01.12	22.07.13	11.0	28.8	100.95		100.51	101.05	7.00		3.98	0.80	BB/BB-	банки	
Глобэксбанк БО-03	3 000 R	8.10	08.06.11	13.06.12	08.12.13	15.0	33.5	100.21		75.00		7.97		4.03	1.12	BB/BB-	банки	
Глобэксбанк БО-05	2 000 R	8.10	08.06.11	13.06.12	08.12.13	15.0	33.5	100.21		75.00		7.97		4.03	1.12	BB/BB-	банки	
ГСС 01	5 000 R	9.25	24.03.11	27.09.11	26.03.17	7.0	73.6	101.25		60 000	101.09	101.52	6.77		4.56	0.49	BB//	машиностр.
ГСС БО-01	3 000 R	8.25	24.06.11	23.12.11	20.12.13	10.0	33.9	100.34	-0.01		100.15	100.35	7.92		4.10	0.71	BB//	машиностр.
ГЭС 02	1 500 R	12.00	26.04.11		23.04.13		25.8	102.43					10.96	5.84	1.68		торговля	
ДальСвязОб	2 000 R	7.60	01.06.11		30.05.12		14.9	100.47	-0.53		99.80	102.00		7.06	3.77	0.70	BB-/Baa3/	телеком
ДальСвязБО5	1 500 R	15.00	19.07.11	21.07.11	17.07.12	4.0	16.5	103.20	-0.15	10	103.30	103.40	5.80		7.25	0.34		телеком
ДВТГ-Ф 02	5 000 R	7.75	21.07.11		18.07.13		28.7	14.73		6.53	22.93		171.38	26.23	0.66		транспорт	
ДГК-01	5 000 R	10.50	11.03.11	18.03.11	08.03.13	0.0	24.3										энергетика	
ДжейЭфСиг1	2 000 R	5.00	21.04.11		20.10.11		7.5	95.00		97.00			14.22	2.62	0.53	//отозван	торговля	
ДжсиФин-1	3 000 R	9.25	17.03.11		17.03.11		0.2	100.06					6.01	4.61	0.02		торговля	
ДМЦЕНТРоб1	1 150 R	8.50	05.06.11		26.05.15		51.3	96.54	-1.46		96.06	97.50		9.74	4.37	3.22		торговля
ЕАБР-3	5 000 R	10.50	03.05.11	03.11.11	25.10.16	8.0	68.5	102.65		60 000	102.65	102.70	6.15		5.10	0.60	BBB/A3/BBB	банки
ЕАБР-4	5 000 R	7.70	16.08.11	11.02.14	06.02.18	36.0	84.2	100.25	-0.10	250 000	100.07	100.29	7.60		3.83	2.56	BBB/A3/BBB	банки
ЕБРР 02обл	5 000 R	4.01	21.04.11		21.04.11		1.4	100.28			100.15	100.35		1.58	1.00	0.11	AAA/Aaa/AAA	банки
ЕБРР 03обл	7 500 R	3.98	08.06.11		07.09.11		6.0	100.24			100.15	100.40		3.53	0.99	0.48	AAA/Aaa/AAA	банки
ЕБРР 04обл	3 000 R	3.75	17.03.11		12.06.14		39.7	100.54					3.62	0.93	2.95	AAA/Aaa/AAA	банки	
ЕБРР 05обл	5 000 R	3.94	13.04.11		09.04.14		37.5	100.22		100.00	101.00		3.92	0.98	2.79	AAA/Aaa/AAA	банки	
ЕвразХолдФ-1	10 000 R	9.25	25.03.11	22.03.13	13.03.20	25.0	109.7	103.00		106 230	102.65	103.00	7.77		4.48	1.70	V+/B1/B	металлургия
ЕвразХолдФ-2	10 000 R	9.95	02.05.11	28.10.15	19.10.20	56.0	117.0	104.50	-0.20	801 118	104.40	104.50	8.92		4.75	3.42	V+/B1/B	металлургия
ЕвразХолдФ-3	5 000 R	9.25	25.03.11	22.03.13	13.03.20	25.0	109.7	103.20	0.10	58 771	102.55	103.10	7.66		4.47	1.70	V+/B1/B	металлургия
ЕвразХолдФ-4	5 000 R	9.95	02.05.11	28.10.15	19.10.20	56.0	117.0	103.89	-0.71	203 500	104.12	104.55	9.09		4.78	3.41	V+/B1/B	металлургия
ЕврокомФК5	5 000 R	16.00	15.03.11		15.03.11		0.2										/C/	финансы
ЕвроХим-02	5 000 R	8.90	05.07.11	03.07.15	26.06.18	53.0	88.8	103.10		20	101.60	103.10	8.01		4.30	3.49	BB//BB	химия
ЕвроХим-03	5 000 R	8.25	25.05.11	18.11.15	14.11.18	57.0	93.5	99.50	0.01	1077 011	99.50	100.00	8.38		4.14	3.73	BB//BB	химия
ЕЭСК-02	1 000 R	8.74	07.04.11		05.04.12		13.1											энергетика
Желдорип-2	2 500 R	12.00	21.04.11		19.04.12		13.5	100.63		96.00	102.23		11.68	5.95	0.92		финансы	
Желдорип-3	2 000 R	13.00	23.03.11		19.09.12		18.6	100.00		100.00	104.60		13.41	6.48	1.20		финансы	
Железобет1	1 000 R	10.00	27.05.11		27.05.11		2.6	100.00		1	100.00		9.38	2.49	0.20		производство	
Зенит 3обл	3 000 R	8.10	11.05.11		09.11.11		8.1	101.43	-0.02	6 800	101.30	101.43	5.95	3.98	0.61	V/Baa3/	банки	
Зенит 5обл	5 000 R	7.50	07.06.11	05.06.12	04.06.13	15.0	27.2	100.63		155	100.55	100.63	7.07		3.72	1.11	V/Baa3/	банки
Зенит 6обл	3 000 R	8.00	05.07.11	05.07.12	01.07.14	16.0	40.3	101.25		12 000	101.05	101.25	7.07		3.94	1.18	V/Baa3/	банки
Зенит БО-01	5 000 R	7.90	07.04.11	11.04.11	07.04.13	1.0	25.3	100.21	-0.08	4 291	100.20	100.28	4.47		3.93	0.08	V/Baa3/	банки
Зенит БО-02	5 000 R	7.75	22.03.11	26.09.12	22.09.13	19.0	30.9	100.56	-0.07		100.55	100.64	7.44		3.82	1.34	V/Baa3/	банки
ИжАвто 02	2 000 R	18.00	09.06.11		09.06.11		3.0											автомоб.
ИКСФин 01	9 000 R	7.95	05.07.11		01.07.14		40.3	100.00		20 000	99.70		8.10	3.96	2.72	//B+	торговля	
ИКСФин 04	8 000 R	18.46	09.06.11	13.06.11	02.06.16	3.0	63.7	103.03	0.02	190 061	103.00	103.03	5.75		8.93	0.24	//B+	торговля
Инвесторбанк БО-01	2 000 R	9.60	25.05.11	25.05.12	25.11.13	15.0	33.0	100.40	0.01	3 252	100.20	100.40	9.43		4.74	1.04		банки
Инпром 03	1 300 R	9.50	18.05.11		18.05.11		2.3	99.99	-0.01	5 100	97.51	99.95		9.64	4.74	0.17		металлургия
Интеграф-2	3 000 R	16.75	31.05.11		29.11.11		8.8	106.00		2 000	106.00	106.45		8.15	7.88	0.64		сервис
Интурист-2	2 000 R	14.00	24.05.11	29.07.11	21.05.13	5.0	26.8	103.35	0.35	273	103.01	103.35	-5.48		6.76	0.40		сервис
Иркут БО-01	5 000 R	9.25	15.03.11		10.09.13		30.5	102.97	-0.06				8.08	4.48	2.04	/Ba2/	машиностр.	
ИржЭнерго1	5 000 R	15.50	02.06.11		28.11.13		33.1				101.01						/отозван/B-	энергетика
ИтераФ-1	5 000 R	10.30	24.05.11	30.05.11	20.11.12	3.0	20.7	100.79			100.50	100.71	5.91		5.10	0.21		сырье
Камаз БО-01	2 000 R	9.00	20.06.11	17.12.12	16.12.13	22.0	33.7	102.12			101.30	102.20	7.84		4.39	1.53		автомоб.
Камаз БО-02	3 000 R	8.60	09.08.11		04.02.14		35.4	100.75	0.10		100.30	100.89		8.47	4.26	2.42		автомоб.
Карус. Ф 01	3 000 R	12.00	17.03.11		12.09.13		30.6											торговля
Каустик 2	850 R	18.00	07.04.11		07.07.11		4.0	102.00	-0.09	53	101.10	102.00		8.04	4.40	0.18		химия
КИТФин Капитал-2	4 000 R	11.00	14.06.11		10.06.14		39.6											банки
КМБ-Банк2	3 400 R	11.00	01.06.11		30.11.11		8.8										/отозван/	банки
Кокс 02	5 000 R	12.00	17.03.11		15.03.12		12.4	104.02	0.02		103.70							

Рынок рублевых облигаций

Выпуск	Объем, млн	Купон, %	Дата			Месяцев до		Цена	Изм.	Торговый объем, шт (осн.+РПС)	Котировки		Доходность, %			Дюр, лет	Рейтинг F/M/S	Сектор
			купона	оферты	погаш	офрт	погаш				покупка	продажа	офрт	погаш	текущ			
КОРПОРАТИВНЫЕ РУБЛЕВЫЕ ОБЛИГАЦИИ (продолжение)																		
Альянс-01	3 000 R	14.00	16.03.11		14.09.11	6.3					100.51					V/B+	сырье	
ЛукойлБ001	5 000 R	13.35	08.08.11		06.08.12	17.2	109.44				109.11	109.54	6.34	6.08	1.25	BBB-/Baa2/BBB-	сырье	
ЛукойлБ002	5 000 R	13.35	08.08.11		06.08.12	17.2	109.44		78 747		109.00	109.55	6.34	6.08	1.25	BBB-/Baa2/BBB-	сырье	
ЛукойлБ003	5 000 R	13.35	08.08.11		06.08.12	17.2	109.00		500		109.00	109.45	6.66	6.11	1.24	BBB-/Baa2/BBB-	сырье	
ЛукойлБ004	5 000 R	13.35	08.08.11		06.08.12	17.2	109.00	-0.45	71 753		109.10	109.40	6.66	6.11	1.24	BBB-/Baa2/BBB-	сырье	
ЛукойлБ005	5 000 R	13.35	08.08.11		06.08.12	17.2	109.54				109.00	109.55	6.27	6.08	1.25	BBB-/Baa2/BBB-	сырье	
ЛукойлБ006	5 000 R	9.20	16.06.11		13.12.12	21.5	104.40		5		103.50	104.40	6.61	4.39	1.54	BBB-/Baa2/BBB-	сырье	
ЛукойлБ007	5 000 R	9.20	16.06.11		13.12.12	21.5	104.33				103.50		6.66	4.40	1.54	BBB-/Baa2/BBB-	сырье	
Магнезит 2	2 500 R	19.00	28.03.11		28.03.11	0.6	100.50	-0.03	510		100.28	100.50	11.63	9.53	0.04		металлургия	
Магнит БО-01	1 000 R	8.25	14.03.11		09.09.13	30.5	100.74						8.08	4.08	2.06		торговля	
Магнит БО-02	1 000 R	8.25	14.03.11		09.09.13	30.5	100.51						8.18	4.09	2.06		торговля	
Магнит БО-03	1 500 R	8.25	14.03.11		09.09.13	30.5	100.23						8.31	4.11	2.05		торговля	
Магнит БО-04	2 000 R	8.25	14.03.11		09.09.13	30.5	100.63						8.13	4.09	2.06		торговля	
Магнит БО-05	5 000 R	8.00	02.09.11		28.02.14	36.2	100.35	0.25	581 813		100.20	100.45	8.02	3.98	2.50		торговля	
МагнитФ 02	5 000 R	8.20	25.03.11		23.03.12	12.6	101.22		20 266		101.22	101.44	7.08	4.04	0.92		торговля	
МастерБ-3	1 200 R	8.00	01.06.11		30.11.11	8.8	98.56				98.10	100.20	10.56	4.05	0.58		банки	
МБРР 02обл	3 000 R	8.50	31.03.11	04.04.11	28.03.13	1.0	25.0	0.15			99.90	100.19	2.02	2.11	0.07		банки	
МБРР 03обл	3 000 R	7.25	26.04.11	27.10.11	23.04.13	8.0	25.8				99.01	100.99	7.26	1.81	0.58		банки	
МБРР 04обл	5 000 R	6.00	01.09.11	01.03.12	27.02.14	12.0	36.2				100.00		5.78	2.98	0.91		банки	
МБРР 05обл	5 000 R	8.25	16.06.11	19.12.11	12.06.14	9.0	39.7		10 000		100.90	101.30	6.75	4.07	0.71		банки	
МДМ-Банк БО-01	5 000 R	12.75	02.06.11		29.11.12	21.0	108.68	-0.07			75.01	108.70	7.42	5.85	1.46		банки	
МежПромБ-1	3 000 R		30.06.11		03.01.18	83.0											банки	
Метсерв-Ф1	1 500 R	11.00	25.05.11	03.06.11	23.05.12	3.0	14.7	-0.93	26 403		100.08	100.90	9.71	5.48	0.21		торговля	
Мечел 13об	5 000 R	10.00	06.09.11	03.09.15	25.08.20	55.0	115.2	0.10	459 802		104.22	104.84	8.85	4.76	3.44	/B1/	металлургия	
Мечел 14об	5 000 R	10.00	06.09.11	03.09.15	25.08.20	55.0	115.2	-0.68	300 002		104.07	104.85	9.07	4.79	3.43	/B1/	металлургия	
Мечел 15об	5 000 R	8.25	23.08.11	18.02.14	09.02.21	36.0	120.8		35 000		100.00	100.39	8.26	4.10	2.46	/B1/	металлургия	
Мечел 16об	5 000 R	8.25	23.08.11	18.02.14	09.02.21	36.0	120.8	0.03	122 001		100.01	100.50	8.24	4.10	2.46	/B1/	металлургия	
Мечел 2об	5 000 R	8.50	15.06.11	20.06.11	12.06.13	3.0	27.5		929		100.65	100.75	5.92	4.21	0.26	/B1/	металлургия	
Мечел 4об	5 000 R	19.00	28.04.11	30.07.12	21.07.16	17.0	65.3	0.30	51 679		115.10	115.30	7.40	4.11	1.16	/B1/	металлургия	
Мечел 5об	5 000 R	12.50	19.04.11	18.10.12	09.10.18	20.0	92.3				106.17	109.07	7.40	2.89	1.37	/B1/	металлургия	
МечелБ0-01	5 000 R	12.50	13.05.11	11.11.11	09.11.12	8.0	20.3		107 300		103.61	104.25	5.97	5.98	0.61	/B1/	металлургия	
МечелБ0-02	5 000 R	9.75	15.03.11		12.03.13	24.4	103.58						7.94	4.69	1.66	/B1/	металлургия	
МечелБ0-03	5 000 R	9.75	27.04.11		24.04.13	25.9	103.05		53 544		103.40	104.36	8.32	4.72	1.76	/B1/	металлургия	
МИА-3об	1 500 R	7.25	26.05.11		24.02.12	11.7	100.00				99.50	100.50	7.43	1.81	0.87	/Ba2/	финансы	
МИА-4об ип	2 000 R	7.35	07.04.11	18.10.12	01.10.15	20.0	55.5				99.50	100.50	7.38	1.83	1.41	/Ba2/	финансы	
МИА-5об	2 000 R	7.40	21.04.11	28.07.11	17.07.14	5.0	40.8				99.50	100.40	6.63	1.84	0.36	/Ba2/	финансы	
МиГ-Ф 02	3 000 R	0.10	06.09.11		06.09.11	6.0											машиностр.	
Микоян-2об	2 000 R	13.50	11.08.11	24.02.12	07.02.13	12.0	23.3				104.00	106.00	7.58	6.41	0.86		потреб. Тов	
М-ИНДУСТР	1 000 R	12.25	16.08.11		16.08.11	5.3	29.00	-1.17	59		29.06	29.71		21.06			строительство	
М-Индустр2	1 500 R	10.75	13.07.11		10.07.13	28.4	40.94	-48.93			2.00	79.89		70.86	13.09	1.13		строительство
МКБ 04обл	2 000 R	15.00	15.03.11		15.03.11	0.2	100.57						-21.92	7.44	0.02	V+/B1/	банки	
МКБ 05обл	2 000 R	8.50	27.04.11	05.05.11	25.04.12	2.0	13.7				100.25	100.40	4.10	4.22	0.15	V+/B1/	банки	
МКБ 06обл	2 000 R	9.40	09.08.11		07.08.12	17.2	101.81				101.76	102.45		8.17	4.60	1.25	V+/B1/	банки
МКБ 07обл	2 000 R	9.76	19.07.11	24.07.12	14.07.15	17.0	52.9		58		102.26		8.01	4.76	1.21	V+/B1/	банки	
МКБ 08обл	3 000 R	9.70	13.04.11	19.10.11	08.04.15	7.0	49.7	0.03	9 000		101.35	101.44	7.21	4.77	0.55	V+/B1/	банки	
МКБ БО-01	3 000 R	8.50	22.08.11	22.02.13	22.02.14	24.0	36.0		20 816		100.35	100.50	8.47	4.20	1.70	V+/B1/	банки	
ММК БО-01	5 000 R	6.90	19.05.11		15.11.12	20.5	100.00	0.25	30 000		99.61	100.09		7.01	3.44	1.49	отозван/Ba3/BB	Металлургия
ММК БО-02	10 000 R	9.70	15.06.11	16.12.11	12.12.12	9.0	21.4	-0.01	45 999		102.65	102.84	6.13	4.71	0.70	отозван/Ba3/BB	Металлургия	
ММК БО-03	5 000 R	6.47	24.03.11	26.03.12	19.09.13	13.0	30.8		100		99.60	100.00	6.52	3.23	0.94	отозван/Ba3/BB	Металлургия	
ММК БО-04	5 000 R	7.65	01.09.11		27.02.14	36.2	100.30	0.01	205 038		100.17	100.33		7.68	3.80	2.52	отозван/Ba3/BB	Металлургия
ММК БО-05	8 000 R	7.65	07.04.11		04.04.13	25.2	101.25		80 941		101.25	101.50		7.11	3.77	1.77	отозван/Ba3/BB	Металлургия
ММ-Фин 01	1 000 R	7.75	30.08.11	30.08.11	26.02.13	6.0	24.0										девелопмент	
ММ-Фин 02	1 500 R	7.75	05.07.11	05.07.11	03.07.12	4.0	16.0										девелопмент	
МОИА 02	3 000 R	7.99	07.09.11		07.09.11	6.0											финансы	
МОИА 03	5 000 R	7.75	15.06.11		14.06.14	39.7											финансы	
МойБанк 5	5 000 R	12.96	21.04.11	25.04.11	16.04.15	2.0	49.9		20		99.11	100.50	7.74	6.43	0.12	/B3/	банки	
МоскомБ-3	5 000 R	10.00	15.06.11		12.06.13	27.5											банки	
МОСМАРТФ 1	2 000 R	0.01	14.04.11		12.04.12	13.3											торговля	
МособгазФ2	3 000 R	9.25	25.06.11		24.06.12	15.7	97.30	0.68	947		97.00	97.30		13.06	4.77	0.72		сервис
Мособлгаз1	2 500 R	12.00	17.05.11		17.05.11	2.3											услуги	
Мособлтр-2	4 000 R	20.00	26.03.11		26.03.11	0.5											финансы	
МостТрАвтФ1	7 500 R	11.80	21.06.11		18.12.12	21.6											//CC	
Мосэнерго1	5 000 R	12.50	15.03.11		13.09.11	6.2	103.56	0.06						5.43	6.02	0.46	//BB-	
Мосэнерго2	5 000 R	7.65	25.08.11	01.03.12	18.02.16	12.0	60.2	-0.17			99.01	101.34	6.39	3.77	0.90	//BB-	энергетика	
Мосэнерго3	5 000 R	10.25	03.06.11	06.12.12	28.11.14	21.0	45.3		70 000		105.00	105.90	6.73	4.83	1.50	//BB-	энергетика	
МОЭК-01	3 500 R	9.00	28.04.11	11														

Рынок рублевых облигаций

Выпуск	Объем, млн	Купон, %	Дата			Месяцев до		Цена	Изм.	Торговый объем, шт (осн.+РПС)	Котировки		Доходность, %			Дюр, лет	Рейтинг F/M/S	Сектор	
			купона	оферты	погаш	офрт	погаш				покупка	продажа	офрт	погаш	текущ				
КОРПОРАТИВНЫЕ РУБЛЕВЫЕ ОБЛИГАЦИИ (продолжение)																			
Группа Разг. БО-09	2 000 R		26.11.37		15.12.11		9.3										с/х		
НОВАТЭК БО-1	10 000 R	7.50	28.06.11		25.06.13		27.9	101.23			100.90	101.25		7.02	3.70	1.98	BBB-/Ba2/BBB-	сырье	
Новикомбанк-01	2 000 R	9.00	25.05.11	25.05.12	25.11.13	15.0	33.0	101.28			101.10	101.49	8.01	4.46	1.06		банки		
НОМОС 11в	5 000 R	7.40	06.07.11	09.07.12	02.07.14	16.0	40.3	100.30		60 000	100.26	100.54	7.20	3.68	1.19	BB-/Ba3/	банки		
НОМОС 12в	5 000 R	8.50	24.08.11	28.08.13	28.08.17	30.0	78.8	101.25	0.10	119 266	101.25	101.75	8.06	4.21	2.10	BB-/Ba3/	банки		
НОМОС 9в	5 000 R	7.00	17.06.11	22.06.11	14.06.13	3.0	27.6	100.37	0.07		100.15	100.50	5.37	3.48	0.27	BB-/Ba3/	банки		
НОМОС БО-01	5 000 R	7.00	24.08.11	24.02.12	24.02.14	12.0	36.1	100.05	-0.05	3 200	99.95	100.05	7.06	3.47	0.88	BB-/Ba3/	банки		
НорНикель БО-03	15 000 R	7.00	02.08.11		30.07.13		29.1	100.10		547 705	100.00	100.10		7.07	3.49	2.08	BBB-/Baa2/BBB-	металлургия	
НПК-1	3 000 R	9.25	15.04.11		10.07.15		52.8	102.15	0.40	3 000	99.91	102.30		8.45	2.26	1.89		транспорт	
НТС-01	1 000 R	15.00	26.04.11		26.04.11		1.6	75.00		135	70.01	75.00		839.36	9.97	0.01		торговля	
НФК-3	2 000 R	11.50	03.05.11		03.05.11		1.8	101.55			100.00			0.98	5.86	0.15	/B2/B-	финансы	
ОбКондФ-01	3 000 R	10.75	18.05.11		16.05.12		14.4										B//	потреб. тов.	
ОбКондФ-02	3 000 R	15.00	20.04.11	22.11.11	17.04.13	9.0	25.6										B//	потреб. тов.	
ОГК-3 об	3 000 R	7.50	10.06.11	10.06.11	09.12.11	3.0	9.1											B//	энергетика
ОГК-5 БО-15	4 000 R	7.50	21.06.11	21.06.12	18.06.13	16.0	27.7	101.15		32 500	101.01	101.65	6.62	5.43	3.70	1.16	/Ba3/	энергетика	
ОГК-5 об-1	5 000 R	12.25	31.03.11		29.09.11		6.8	103.72		9 200	103.59	103.65		5.89	0.50		/Ba3/	энергетика	
ОГК-6 01об	5 000 R	7.25	21.04.11		19.04.12		13.5	99.34			97.58	101.11		8.02	3.64	0.98		B//	энергетика
ОМЗ - 6 об	1 600 R	13.00	03.06.11	09.06.11	31.05.13	3.0	27.1	103.70			100.35		-2.50	6.25	0.26		/B-	машиностр.	
ОМЗ-5 об	1 500 R	13.00	30.08.11		30.08.11		5.8	102.52			100.02			7.62	6.32	0.44	/B-	машиностр.	
Парнас-М 2	1 000 R	9.50	19.05.11		17.11.11		8.4												потреб. тов.
Первобанк БО-01	1 500 R	10.00	27.04.11	29.04.11	24.04.13	2.0	25.9	100.90			100.00		2.94	4.94	0.13		/B3/	банки	
Первобанк1	1 500 R	9.50	29.06.11		29.06.11		3.7	100.30		20	100.70	101.05		8.58	4.75	0.28	/B3/	банки	
Петрокомб4	3 000 R	5.00	06.07.11		06.07.11		3.9	100.01		212	100.01	100.19		5.01	2.51	0.31	/Ba3/B+	банки	
Петрокомб5	5 000 R	12.75	19.06.11	19.12.12	21.12.14	22.0	46.1	109.09		152 500	80.08	109.29	7.33	5.86	1.51		/Ba3/B+	банки	
Петрокомб6	3 000 R	7.75	22.08.11		22.08.12		17.7	100.79			100.60	100.99		7.29	3.86	1.30	/Ba3/B+	банки	
Петрокомб7	3 000 R	7.00	22.08.11		22.08.12		17.7	99.00		391	99.00	100.00		7.89	3.54	1.30	/Ba3/B+	банки	
ПромсвБ БО-03	5 000 R	8.60	09.08.11		04.02.14		35.4	100.65		46 690	100.22	100.67		8.51	4.26	2.41	BB-/Ba2/отозван	банки	
ПромсвБ-05	4 500 R	7.75	20.05.11		18.05.12		14.5	100.82			100.90	101.00		7.13	3.83	1.06	BB-/Ba2/отозван	банки	
ПромсвБ-06	5 000 R	8.25	08.06.11		17.06.13		27.7	100.69	-0.31		100.75	101.00		8.07	4.09	1.93	BB-/Ba2/отозван	банки	
ПромТр02об	3 000 R	0.01	19.04.11		18.10.11		7.4	88.80			61.00	89.99		21.58	0.01	0.50			машиностр.
ПромТр03об	5 000 R	18.00	27.07.11	27.07.11	24.07.13	5.0	28.9	94.01	-0.09	3 391	94.10	94.64	39.00	9.55	0.27				машиностр.
ПротекФин1	5 000 R	12.00	04.05.11		02.11.11		7.9				99.01								торговля
ПрофМедияФ-1	3 000 R	10.50	21.07.11	23.07.13	16.07.15	29.0	53.0	100.51	0.20	12 182	100.51	100.60	10.45	14.52	5.21	1.93			телеком
РазгуляйФ2	2 000 R	17.00	29.03.11		27.09.11		6.7	101.50			100.50	102.50		8.35	0.45				с/х
РазгуляйФ3	3 000 R	17.00	18.03.11		16.03.12		12.4	102.06			100.12	104.00		15.28	8.31	0.79			с/х
РазгуляйФ4	3 000 R	17.00	25.05.11	02.06.11	22.05.13	3.0	26.8	100.09		10	100.16	100.99	15.20	8.47	0.20				с/х
РазгуляйФ5	2 000 R	17.00	27.04.11	29.04.11	23.10.13	2.0	31.9												с/х
Райффайзен БО-7	5 000 R	7.50	01.06.11		27.11.13		33.1	100.34		200 000				7.49	3.73	2.29	BBB+/Baa3/BBB	банки	
Райффайзен-4	10 000 R	13.50	07.06.11	08.12.11	03.12.13	9.0	33.3	105.65			105.11	105.74	5.63	6.37	0.68				банки
РВКФинанс1	1 750 R	9.50	21.07.11		21.07.11		4.4	109.99						-15.29	4.31	0.43	BB-//	услуги	
РВКФинанс3	3 000 R	9.00	16.05.11	14.11.13	09.11.15	33.0	56.8	102.30		1 121	101.60	102.30	8.16	4.39	2.20		BB-//	услуги	
РенКап-2	3 000 R	10.50	08.04.11		04.04.12		13.0	101.35	-0.14	41	101.35	101.48		9.34	5.14	0.91	B-/B1/B-	банки	
РенКап-3	4 000 R	12.50	10.06.11	17.06.11	06.06.12	3.0	15.1	101.00		3 372	100.90	101.00	7.87	6.14	0.25		B-/B1/B-	банки	
РЖД БО-01	15 000 R	9.40	08.06.11		05.12.12		21.2	104.62	-0.23	224 109	104.62	104.84		6.65	4.48	1.52	BBB/Baa1/BBB	транспорт	
РЖД-07обл	5 000 R	7.55	11.05.11		07.11.12		20.3	101.96	0.31	10 010	101.77	102.75		6.38	3.69	1.47	BBB/Baa1/BBB	транспорт	
РЖД-08обл	20 000 R	8.50	06.07.11		06.07.11		3.9	101.01		125 501	101.01	101.18		5.34	4.20	0.31	BBB/Baa1/BBB	транспорт	
РЖД-09обл	15 000 R	0.50	18.05.11	18.05.11	13.11.13	2.0	32.6	99.06			98.91	99.20	4.34	0.01	0.18		BBB/Baa1/BBB	транспорт	
РЖД-10обл	15 000 R	15.00	08.09.11		06.03.14		36.4	121.20		78 581	121.10	121.20		7.14	6.17	2.40	BBB/Baa1/BBB	транспорт	
РЖД-11обл	15 000 R	7.80	25.05.11		18.11.15		57.1	101.85		5 010	101.70	101.85		7.46	3.82	3.67	BBB/Baa1/BBB	транспорт	
РЖД-12обл	15 000 R	14.90	26.05.11	28.11.11	16.05.19	9.0	99.6	106.64		9 245	106.50	106.62	5.21	6.97	0.65		BBB/Baa1/BBB	транспорт	
РЖД-13обл	15 000 R	10.00	08.09.11		06.03.14		36.4	102.50		389	102.50	102.81		9.23	4.86	2.44	BBB/Baa1/BBB	транспорт	
РЖД-14обл	15 000 R	9.87	12.04.11		07.04.15		49.6	104.20	0.05	16 491	104.20	104.33		8.81	4.72	3.07	BBB/Baa1/BBB	транспорт	
РЖД-15обл	15 000 R	10.50	27.06.11	26.12.12	20.06.16	22.0	64.3	107.12	0.17	50 020	106.85	107.12	6.31	4.89	1.56		BBB/Baa1/BBB	транспорт	
РЖД-16обл	15 000 R	14.33	13.06.11	13.06.11	05.06.17	3.0	76.0	102.25	-0.15	12 770	102.27	102.40	5.49	6.99	0.25		BBB/Baa1/BBB	транспорт	
РЖД-17обл	15 000 R	10.80	25.07.11	24.07.13	16.07.18	29.0	89.5	109.40		1 046	109.40	109.73	6.54	4.92	2.01		BBB/Baa1/BBB	транспорт	
РЖД-18обл	15 000 R	11.00	25.07.11	23.07.14	15.07.19	41.0	101.6	113.70		140	113.70	114.00	6.50	4.82	2.73		BBB/Baa1/BBB	транспорт	
РЖД-19обл	15 000 R	13.50	25.07.11	27.07.11	08.07.24	5.0	162.3	105.61			103.25	107.97	-1.32	6.37	0.39		BBB/Baa1/BBB	транспорт	
РЖД-23обл	15 000 R	9.00	04.08.11	05.02.15	16.01.25	48.0	168.7	105.85		120 000	105.50	105.80	7.35	4.24	3.14		BBB/Baa1/BBB	транспорт	
РК Казначей-01	3 000 R	10.50	27.05.11		20.11.15		21.0	57.2											банки
РМК-финанс-03	3 000 R	10.40	21.06.11	17.12.13	15.12.15	34.0	58.0	100.86	-0.14		100.95	101.15	10.28	5.14	2.20		B/B1/	сырье	
Росбанк БО-01	5 000 R	7.40	24.06.11	27.06.12	21.06.13	16.0	27.8	100.86			100.80	100.88	6.75	3.66	1.17				

Рынок рублевых облигаций

Выпуск	Объем, млн	Купон, %	Дата			Месяцев до		Цена	Изм.	Торговый объем, шт (осн.+РПС)	Котировки		Доходность, %			Дюр, лет	Рейтинг F/M/S	Сектор
			купона	оферты	погаш	офрт	погаш				покупка	продажа	офрт	погаш	текущ			
КОРПОРАТИВНЫЕ РУБЛЕВЫЕ ОБЛИГАЦИИ (продолжение)																		
Русал Братск-7	15 000 R	8.30	01.09.11		22.02.18												Металлургия	
РусМоре об	2 000 R	10.00	17.03.11	20.06.11	14.06.12	3.0	15.4										потреб. тов.	
РусСтанд-7	5 000 R	7.50	22.03.11		20.09.11		6.5	100.29			100.21	100.48		7.05	3.73	0.48	В+/Ва3/В+	
РусСтанд-8	5 000 R	7.75	15.04.11		13.04.12		13.3	100.18			100.20	100.47		7.71	3.86	0.97	В+/Ва3/В+	
Русфинанс10	2 000 R	7.90	17.05.11	19.11.13	10.11.15	33.0	56.9	100.15	54 370		100.25	100.25	7.93		3.93	2.25	/Ваа2/ВВ+	
Русфинанс11	2 000 R	7.90	18.05.11	20.11.13	11.11.15	33.0	56.9	100.20	985		100.20	100.20	7.91		3.93	2.25	/Ваа2/ВВ+	
Русфинанс8	2 000 R	7.70	21.03.11	17.09.12	14.09.15	19.0	55.0	100.81			100.11	101.65	7.25		3.81	1.32	/Ваа2/ВВ+	
Русфинанс9	2 000 R	7.70	23.03.11	18.09.12	15.09.15	19.0	55.0	100.89	-0.11		100.11	101.05	7.20		3.80	1.33	/Ваа2/ВВ+	
Рыбкэб-1	1 000 R	0.01	31.05.11		28.02.12		11.8										производство	
СатурнНПО2	2 000 R	11.00	21.03.11	23.03.11	20.09.11	0.0	6.5	99.26			98.20	99.99	33.52		5.53	0.03	машиностр.	
СатурнНПО3	3 500 R	8.50	07.06.11	06.12.11	06.06.14	9.0	39.5				94.00						потреб. тов.	
Сахатрнфр2	2 500 R	12.20	29.07.11		26.07.13		29.0	101.70	0.10	2 492	101.50	102.25		11.67	5.98	1.89	услуги	
СБ-Финанс1	1 500 R	0.10	21.03.11	20.06.11	18.06.12	3.0	15.5										потреб. тов.	
СвобСокол3	1 200 R	0.10	24.05.11		24.05.11		2.5				1.31						производство	
СвязьБанк1	2 000 R	16.00	21.04.11		21.04.11		1.4	101.85			100.71	101.28		-0.08	3.92	0.12	/В1/	
Северсталь БО-01	15 000 R	14.00	22.03.11	20.09.11	18.09.12	6.0	18.6	104.24	0.03	599 702	104.20	104.24	5.86		6.70	0.47	В+/Ва3/ВВ-	
Северсталь БО-02	10 000 R	9.75	19.08.11		15.02.13		23.6	105.25		54 001	104.80	105.25		6.93	4.62	1.69	В+/Ва3/ВВ-	
Северсталь БО-04	5 000 R	9.75	19.08.11		15.02.13		23.6	104.83			104.81	105.04		7.16	4.64	1.69	В+/Ва3/ВВ-	
СевКаб 03	1 500 R	10.50	29.03.11		27.03.12		12.8										производство	
СевСтАвто2	3 000 R	12.50	20.07.11		17.07.13		28.7	104.10	0.10	52 660	104.00	104.10		10.75	5.99	1.88	автомоб.	
СЗТелек4об	2 000 R	8.10	09.06.11		08.12.11		9.1	101.62			101.00	101.68		6.00	1.99	0.69	ВВ//ВВ-	
СЗТелек5об	2 000 R	6.12	24.05.11		21.05.13		26.8	99.97			75.10	99.99		7.52	1.53	1.61	ВВ//ВВ-	
СЗТелек6об	3 000 R	11.70	04.05.11	09.08.11	24.07.19	5.0	101.9	106.52			106.00	106.96	1.51		2.74	0.40	ВВ//ВВ-	
Сибирь-01	2 300 R	18.00	19.07.11		17.07.12		16.5	108.90	-0.10	425	108.90	109.08		11.02	8.24	1.12	телеком	
Сибметин01	10 000 R	13.50	21.04.11	20.10.14	10.10.19	44.0	104.5	115.50	-0.25	150	115.25	115.60	8.58		5.83	2.67	металлургия	
Сибметин02	10 000 R	13.50	21.04.11	20.10.14	10.10.19	44.0	104.5	115.60	-0.11	10 217	114.01	115.70	8.55		5.82	2.67	металлургия	
СибТлк-Во6	3 000 R	9.50	11.08.11	11.08.11	08.08.13	5.0	29.4	101.66			75.01	101.70	5.52		4.66	0.40	ВВ//	
СИБУРХолд1	1 500 R	10.47	05.05.11		01.11.12		20.1										ВВ//Ва2/	
Синергия БО-01	3 000 R	9.75	07.04.11	04.10.12	03.10.13	19.0	31.3	101.46	-0.44		101.60	101.92	8.92		4.79	1.32	В//	
Синергия-3	2 500 R	8.00	22.08.11		18.08.14		41.9										В//	
Синтерра 1	3 000 R	0.01	04.08.11		01.08.13		29.2										потреб. тов.	
СистГалс 1	3 000 R	8.50	12.04.11		08.04.14		37.5										отозван//	
СистГалс 2	2 000 R	8.50	19.04.11		15.04.14		37.7										отозван//	
Система-01	6 000 R	9.75	08.09.11		07.03.13		24.3	104.73			104.10	105.25		7.29	4.64	1.74	ВВ-/Ва3/ВВ	
Система-02	20 000 R	14.75	16.08.11	14.08.12	12.08.14	17.0	41.7	110.91	-0.14	108 873	110.91	111.04	6.74		6.63	1.25	ВВ-/Ва3/ВВ	
Система-03	19 000 R	12.50	02.06.11	04.12.12	24.11.16	21.0	69.5	109.00	-0.10	268 216	105.00	109.03	6.94		5.72	1.48	ВВ-/Ва3/ВВ	
Ситроникс БО-1	2 000 R	11.50	21.06.11	26.06.12	18.06.13	16.0	27.7	101.80		30	101.40	101.80	10.34		5.76	1.10	В-/В3/	
Ситроникс БО-2	3 000 R	10.75	11.04.11	15.10.12	07.10.13	20.0	31.4	100.00	-0.20	950	100.00	100.20	10.90		5.36	1.31	В-/В3/	
СКБ-банк БО-03	3 000 R	9.15	31.05.11	29.05.12	26.11.13	15.0	33.1	100.23	0.06	21 500	100.06	100.17	9.12		4.55	1.06	В/В2/	
СКБ-банк БО-04	2 000 R	9.80	08.06.11	12.12.11	05.06.13	9.0	27.3	101.47			101.00	102.00	7.71		4.82	0.68	В/В2/	
СОРУС КАП2	1 500 R		07.04.11		05.04.12		13.1										торговля	
СтИндустр1	1 000 R		07.07.11		07.07.11		4.0										строительство	
СтрТрГаз02	5 000 R	8.49	15.07.11		13.07.12		16.4	92.90	0.10	2 936	92.65	92.90		14.98	4.56	1.12	строительство	
СтрТрГаз03	5 000 R	8.50	14.04.11		11.04.13		25.4	90.00		3	83.10	91.75		14.68	4.71	1.64	строительство	
СУ-155 3об	3 000 R	12.70	17.08.11		15.02.12		11.4	99.20		23 002	99.08	99.25		14.08	6.38	0.80	строительство	
СудострБ БО-01	2 000 R	9.75	03.09.11	03.03.12	03.03.14	12.0	36.3	100.00	-0.01	110 000	99.90	100.04	9.98		4.92	0.87	/В3/	
СудострБ-3	1 500 R	9.25	05.09.11	05.09.11	03.09.12	6.0	18.1	100.40		8 890	99.00	100.40	8.57		4.59	0.45	/В3/	
СУЭК Финанс-01	10 000 R	9.35	08.07.11	10.07.13	26.06.20	28.0	113.2	103.00		141 864	103.00	103.07	8.02		4.53	1.97	сырье	
СэтлГрупп1	1 000 R	11.70	17.05.11		15.05.12		14.4	98.00		1 109	97.98	98.90		14.00	5.95	0.97	строительство	
Татнефть БО-01	5 000 R	7.25	25.03.11		20.09.13		30.8	100.40	-0.10		100.40	101.48		7.20	3.60	2.13	В+//	
Таттелеком 4	1 500 R	8.25	05.05.11		01.11.12		20.1	100.31	0.32		100.20	100.50		8.20	4.10	1.42	сырье	
ТатфондБ 4	1 500 R	13.00	01.06.11		01.06.11		2.8	101.30	-0.20	101 760	99.95	101.55		7.14	6.40	0.21	/В2/	
ТатфондБ 5	2 000 R	11.00	23.03.11	29.03.11	21.03.12	1.0	12.6	100.44	0.14		100.20	100.24	-0.88		5.46	0.05	/В2/	
ТатфондБ 6	2 000 R	8.75	30.08.11	28.02.12	26.02.13	12.0	24.0	100.37	-0.08		99.90	100.35	8.52		4.35	0.88	/В2/	
ТатфондБ 7	1 000 R	8.75	17.06.11	22.12.11	14.12.12	10.0	21.5	101.36	-0.04		101.10	101.35	6.86		4.30	0.72	/В2/	
ТВЗ БО-01	2 000 R	7.00	15.06.11		12.06.13	4.0	27.5										машиностр.	
ТГК-1 01	4 000 R	8.50	15.03.11	15.03.12	11.03.14	12.0	36.6	101.83	0.08				6.67		4.16	0.90	энергетика	
ТГК-1 02	5 000 R	16.99	05.07.11	11.07.11	01.07.14	4.0	40.3	103.60	-0.13	2 001	103.60	103.72	5.25		8.18	0.32	энергетика	
ТГК-10 об2	5 000 R	7.60	10.08.11		06.02.13	5.0	23.3										энергетика	
ТГК-2 БО-01	5 000 R	9.00	22.03.11		17.09.13		30.7	100.20	0.01	300 531	99.68	100.20		9.11	4.48	2.04	В//	
ТГК-2-01	4 000 R	6.75	30.08.11		30.08.11		5.8	99.15	-0.85					8.80	3.40	0.44	В//	
ТГК-4 об.1	5 000 R	8.00	02.06.11		31.05.12		14.9				98.00						энергетика	
ТГК-5-01	5 000 R	8.75	15.04.11	16.10.13	06.10.17	32.0	80.1	101.65	0.16	790 918	101.25	101.65	8.15		4.29	2.14	энергетика	
ТГК-6-01	5 000 R	8.30	01.09.11	03.09.13	24.08.17	30.0	78.6	100.65	-0.05	100 002	100.30	100.65	8.12		4.11	2.12	энергетика	
ТГК-6ИНв-1	2 000 R	7.50	24.05.11		21.02.12		11.6	100.77			100.01	101.20		6.83	1.86	0.87	энергетика	
ТГК-8 01	3 500 R																	

Рынок рублевых облигаций

Выпуск	Объем, млн	Купон, %	Дата			Месяцев до		Цена	Изм.	Торговый объем, шт (осн.+РПС)	Котировки		Доходность, %			Дюр, лет	Рейтинг F/M/S	Сектор
			купона	оферты	погаш	офрт	погаш				покупка	продажа	офрт	погаш	текущ			
КОРПОРАТИВНЫЕ РУБЛЕВЫЕ ОБЛИГАЦИИ (продолжение)																		
Трансмаш БО-01	3 000 R	6.50	28.07.11		23.01.14		35.0	100.00						6.60	3.24	2.49	машиностр.	
Транснефть-01	35 000 R	9.75	23.05.11	20.05.15	13.05.19	51.0	99.5	111.80	5.24	1	106.01	107.00	6.43	6.60	8.70	3.23	/Ваа1/BBB	сырье
Тюменэнрг2	2 700 R	8.70	31.03.11		29.03.12		12.8	101.80		2 089	101.75	101.90		7.01	4.26	0.93		энергетика
УВЗ-1	3 000 R	9.25	16.06.11	13.12.12	07.12.17	21.0	82.1	100.69			100.30	100.80	9.00		4.58	1.50		машиностр.
УВЗ-2	3 000 R	8.95	30.08.11	27.08.13	20.02.18	30.0	84.6											машиностр.
УГМК-УЭМ01	3 000 R	8.25	30.08.11		28.02.12		11.8											металлургия
УМПО 3	3 000 R	10.00	16.06.11		14.06.12		15.4	101.98						8.47	4.89	1.10		машиностр.
Уралкалий БО-01	50 000 R	8.25	22.08.11		17.02.14		35.8				85.00						BB//BB	химия
УралсибЛК БО-01	2 000 R	9.50	03.06.11		28.02.14		36.2										V+//	финансы
УралсибЛК БО-03	3 000 R	9.50	03.05.11		29.10.13		32.1	101.30	-0.15	32 535	101.10	101.45		8.75	2.34	1.19	V+//	финансы
УралсибЛК2	5 000 R	14.50	21.07.11		21.07.11		4.4	102.40	-0.29	175 374	102.40	102.55		7.77	7.06	0.34	V+//	финансы
УралсибЛК3	1 500 R	16.50	25.08.11		23.02.12		11.7	109.04			107.50	108.00		6.72	7.54	0.86	V+//	финансы
УралсибЛК4	2 000 R	16.50	21.07.11		19.01.12		10.5	107.78			107.00	108.00		7.14	7.63	0.77	V+//	финансы
УралсибЛК5	3 000 R	8.50	21.07.11		19.01.12		10.5	100.50		107 245	100.00	101.00		8.02	4.22	0.78	V+//	финансы
УРСАБанк 5	3 000 R	10.05	19.04.11		18.10.11		7.4	102.41	0.01	45 889	102.24	102.45		6.02	4.89	0.55	V+//Ba3/	банки
УРСАБанк 7	5 000 R	11.75	21.07.11		19.07.12		16.6	106.22			106.08	106.50		6.99	5.52	1.20	V+//Ba3/	банки
УРСАБанк 8	10 000 R	9.00	14.04.11	09.07.13	09.04.15	28.0	49.7	102.55			102.09	102.55	7.04		4.38	1.95	V+//Ba3/	банки
УрСИ БО-01	1 000 R	10.80	05.05.11	09.11.11	01.11.12	8.0	20.1										BB-//B+	телеком
УрСИ сер06	2 000 R	10.50	19.05.11		17.11.11		8.4	102.02			101.80	102.18		5.82	5.13	0.41	BB-//B+	телеком
УрСИ сер07	3 000 R	8.50	15.03.11		13.03.12		12.3	101.40						5.74	4.18	0.46	BB-//B+	телеком
УрСИ сер08	2 000 R	7.50	06.04.11		03.04.13		25.2	101.03			101.04			7.99	3.70	1.56	BB-//B+	телеком
ФСК ЕЭС-04	6 000 R	7.30	07.04.11		06.10.11		7.0	100.90	0.89	41 500	100.07	101.09		5.76	3.61	0.53	/Baa2/BBB	энергетика
ФСК ЕЭС-06	10 000 R	7.15	29.03.11	26.09.13	15.09.20	31.0	115.9	100.20	-0.45	410 298	100.15	100.35	7.17		3.56	2.15	/Baa2/BBB	энергетика
ФСК ЕЭС-07	5 000 R	7.50	29.04.11	27.10.15	16.10.20	56.0	116.9	99.37			99.35	99.55	7.79		3.76	3.61	/Baa2/BBB	энергетика
ФСК ЕЭС-08	10 000 R	7.15	29.03.11	26.09.13	15.09.20	31.0	115.9	100.20	-0.15	257 530	100.20	100.25	7.17		3.56	2.15	/Baa2/BBB	энергетика
ФСК ЕЭС-09	5 000 R	7.99	29.04.11	24.10.17	16.10.20	81.0	116.9	99.87	-0.14		99.40	99.74	7.94		3.89	4.78	/Baa2/BBB	энергетика
ФСК ЕЭС-10	10 000 R	7.75	29.03.11	24.09.15	15.09.20	55.0	115.9	100.13	0.03		100.00	100.20	7.85		3.86	3.51	/Baa2/BBB	энергетика
ФСК ЕЭС-11	5 000 R	7.99	29.04.11	24.10.17	16.10.20	81.0	116.9	99.43	-0.22		99.40	99.74	8.25		4.01	4.73	/Baa2/BBB	энергетика
ХантМанБанк-02	3 000 R	7.85	15.06.11	16.06.11	12.06.13	3.0	27.5	100.53		61 000	100.45		5.78		3.89	0.25	/Ba3/B+	банки
ХКФ Банк-4	3 000 R	7.10	13.04.11		12.10.11		7.2	100.25			99.00			6.83	1.77	0.54	/Ba3/B+	банки
ХКФ Банк-5	4 000 R	8.15	20.04.11	19.10.11	17.04.13	7.0	25.6	100.86					6.87		2.02	0.56	/Ba3/B+	банки
ХКФ Банк-6	5 000 R	7.75	15.03.11	11.12.12	10.06.14	21.0	39.6	99.90					8.04		1.93	1.51	/Ba3/B+	банки
ХКФ Банк-7	5 000 R	9.00	28.04.11	30.04.12	23.04.15	14.0	50.2	101.76			101.70	102.25	7.50		2.20	1.01	/Ba3/B+	банки
Х-МСтройР2	2 000 R	10.00	12.07.11		12.07.11		4.1											строительство
Центр-инв2	3 000 R	9.25	28.06.11	29.06.12	24.06.14	16.0	40.1	102.06			75.00	101.80	7.63		4.52	1.15	/B1/	банки
ЦентрТел-5	3 000 R	9.30	30.08.11		30.08.11		5.8	101.45		28 525	101.00	101.55		6.24	4.57	0.45	B//BB-	телеком
Черкизово БО-03	3 000 R	8.25	13.05.11		08.11.13		32.5	100.10		2 000	100.10	100.30		8.37	4.11	2.20	/B2/	потреб. тов.
Черкизово1	2 000 R	12.75	31.05.11		31.05.11		2.7	101.66	0.01		101.41	102.00		5.20	6.25	0.21	/B2/	потреб. тов.
ЧТПЗ 03об	8 000 R	8.00	26.04.11	28.04.11	21.04.15	2.0	50.1				95.56						/отозван/	производство
ЧТПЗ БО-01	5 000 R	16.50	07.06.11	08.12.11	04.12.12	9.0	21.2	105.30	-0.15	2 700	105.15	105.40	9.04		7.81	0.65	/отозван/	производство
ЭлемЛиз-02	2 300 R	21.00	09.06.11	14.06.11	04.09.14	3.0	42.5	103.75			100.00	104.00	5.57		5.05	0.25		финансы
ЭнергоСт-1	1 500 R	12.00	20.05.11		20.05.11		2.4				100.01							энергетика
ЮниКредиБанк-04	10 000 R	7.00	17.05.11	16.11.12	10.11.15	21.0	56.9	99.99			100.00	100.20	7.09		3.49	1.49	/Ba3/B+	банки
ЮниКредиБанк-05	5 000 R	7.50	06.09.11	03.09.13	01.09.15	30.0	54.5	100.50	0.65	85 001	99.60	100.05	7.41		3.72	2.15	/Ba3/B+	банки
Юнимилк 01	2 000 R	14.00	06.09.11		06.09.11		6.0				100.00							потреб. тов.
ЮТК БО-01	2 000 R	11.00	20.04.11	21.10.11	17.10.12	8.0	19.6	103.48			102.50	103.05	5.22		2.65	0.57	/B1/B	телеком
ЮТК БО-04	1 000 R	11.40	21.04.11		18.10.12		19.6	102.30	-2.95	174	103.50	105.00		10.20	2.78	1.34	/B1/B	телеком
ЮТК-05 об.	2 000 R	7.80	01.06.11		30.05.12		14.9	100.50		39	101.00	102.50		7.74	3.97	1.08	/B1/B	телеком
ЮТэйр-Ф БО-1	1 500 R	12.50	29.03.11		26.03.13		24.9	108.10		53 734	108.05	109.06		8.41	2.88	1.67		транспорт
ЮТэйр-Ф БО-2	1 500 R	12.50	29.03.11		26.03.13		24.9	108.05	-0.05	57 915	108.05	109.10		8.44	2.88	1.67		транспорт
ЮТэйр-Ф БО-3	1 500 R	9.45	24.03.11		19.12.13		33.8	102.75	0.05		102.40	102.75		8.59	2.29	2.24		транспорт
Якутскэн БО-01	3 000 R	8.25	06.09.11		03.09.13		30.3	101.34			100.00	101.40		7.80	4.06	2.13	BB//	энергетика
Якутскэн02	1 200 R	10.30	08.09.11		08.03.12		12.1	103.19		42 780	102.90	103.18		7.06	4.98	0.91	BB//	энергетика

Рынок рублевых облигаций

Выпуск	Объем, млн	Купон, %	Дата			Месяцев до		Цена	Изм.	Торговый объем, шт (осн.+РПС)	Котировки		Доходность, %			Дюр, лет	Рейтинг F/M/S	Сектор
			купона	оферты	погаш	офрт	погаш				покупка	продажа	офрт	погаш	текущ			
ГОСУДАРСТВЕННЫЕ И МУНИЦИПАЛЬНЫЕ ОБЛИГАЦИИ																		
Беларусь-01	7 000 R	8.70	24.03.11		20.12.12	21.7	99.82		3 000	99.75	100.20		9.10	2.17	1.50		гос. бумага	
Волгогр064	1 000 R	7.75	17.05.11		15.05.12	14.4	100.52			99.00	101.00		6.73	3.84	0.51	//BB-	муниципальный	
Волгогр069	2 000 R	8.75	08.06.11		04.06.14	39.4	102.32	-2.18		101.00	105.00		7.02	4.26	1.98	//BB-	муниципальный	
ИркОбл31-5	2 200 R	7.70	26.06.11		26.10.11	7.7	100.62			100.00	101.00		6.45	2.56	0.43	//B	муниципальный	
ИркОбл31-6	3 800 R	9.15	15.04.11		22.11.12	20.8	101.82			100.50	103.15		7.19	3.52	0.80	//B	муниципальный	
Казань07	2 000 R	8.75	23.03.11		15.12.14	45.9	101.33			101.40	101.65		8.11	2.15	1.94		муниципальный	
КалужОбл-2	1 300 R	8.40	30.05.11		29.08.11	5.7	100.98	0.09		100.90	101.60		6.20	2.02	0.44	BB-/I	муниципальный	
КалужОбл-3	1 000 R	8.95	02.06.11		29.11.12	21.0	101.50		2 000	99.50	100.74		8.01	2.20	1.25	BB-/I	муниципальный	
КалужОбл-4	1 500 R	10.11	30.03.11		26.06.13	28.0	104.58			100.00	105.00		7.45	2.41	1.52	BB-/I	муниципальный	
Карелия 11	800 R	9.80	12.05.11		10.05.12	14.2	102.35			102.20	102.77		6.75	4.78	0.72	BB-/I	муниципальный	
Карелия 3	2 000 R	9.91	24.03.11		18.06.15	52.0	104.33			103.70	107.00		8.02	2.37	2.06	BB-/I	муниципальный	
КОМИ 7в об	1 000 R	8.00	23.05.11		22.11.13	32.9	100.73	0.03		97.54	101.97		7.77	3.94	1.87	BB/Ba2/	муниципальный	
КОМИ 8в об	1 000 R	7.50	04.09.11		03.12.15	57.6	94.92			94.50	111.11		8.18	3.96	3.34	BB/Ba2/	муниципальный	
КОМИ 9в об	2 100 R	7.75	19.04.11		18.10.14	43.9	99.61	-0.09		99.72	100.00		7.69	3.88	2.54	BB/Ba2/	муниципальный	
КраснЯрк4	10 200 R	11.14	12.05.11		08.11.12	20.3	105.20	0.20	51 250	105.00	105.30		6.49	2.64	1.10	BB+/Ba2/BB+	муниципальный	
ЛенОбл-3об	1 300 R	12.00	10.06.11		05.12.14	45.5	115.95	5.41	3 612	114.25	115.10		7.08	5.16	2.89	BB/BB	муниципальный	
МГор39-об	4 800 R	8.00	21.07.11		21.07.14	41.0	100.05	0.05	26 799	100.05	100.74		7.55	3.96	2.79	BBB/Baa1/BBB	муниципальный	
МГор44-об	5 000 R	8.00	24.06.11		24.06.15	52.2	100.12		5	99.85	100.12		7.43	3.98	3.43	BBB/Baa1/BBB	муниципальный	
МГор45-об	15 000 R	8.00	27.06.11		27.06.12	15.8	102.40		1	102.40	103.20		6.13	3.90	1.17	BBB/Baa1/BBB	муниципальный	
МГор48-об	30 000 R	8.00	11.06.11		11.06.22	137.0	92.13	0.13		91.64	92.25		8.04	4.33	7.01	BBB/Baa1/BBB	муниципальный	
МГор49-об	25 000 R	8.00	14.06.11		14.06.17	76.3	98.76			98.70	99.10		7.63	4.04	4.67	BBB/Baa1/BBB	муниципальный	
МГор50-об	15 000 R	8.00	18.06.11		18.12.11	9.4	101.90		2 400	101.82	101.92		5.52	3.92	0.72	BBB/Baa1/BBB	муниципальный	
МГор53-об	15 000 R	8.00	01.09.11		01.09.13	30.2	101.28			75.00	100.00		6.96	3.98	2.15	BBB/Baa1/BBB	муниципальный	
МГор54-об	15 000 R	8.00	05.09.11		05.09.12	18.2	102.14		5 011	101.87	102.14		6.24	3.95	1.35	BBB/Baa1/BBB	муниципальный	
МГор56-об	20 000 R	8.00	22.03.11		22.09.16	67.4	99.13	-0.54		98.66	99.44		7.55	4.00	4.16	BBB/Baa1/BBB	муниципальный	
МГор58-об	15 000 R	10.00	01.06.11		01.06.11	2.8	101.07	-0.03	282 421	101.07	101.19		5.33	2.49	0.22	BBB/Baa1/BBB	муниципальный	
МГор61-об	15 000 R	15.00	03.06.11		03.06.13	27.2	118.20		4 999	117.65	118.20		6.36	3.20	1.85	BBB/Baa1/BBB	муниципальный	
МГор62-об	20 000 R	15.00	08.06.11		08.06.14	39.5	118.00	-0.10	87 587	117.95	118.00		7.16	3.20	2.54	BBB/Baa1/BBB	муниципальный	
МГор63-об	15 000 R	15.00	10.06.11		10.12.13	33.5	120.31						7.03	3.14	2.20	BBB/Baa1/BBB	муниципальный	
МГор66-об	110 000 R	8.75	23.05.11		23.11.18	93.8	106.55		70 001	100.00	106.55		7.62	2.00	5.37	BBB/Baa1/BBB	муниципальный	
Мос. обл. 6в	12 000 R	9.00	19.04.11		19.04.11	13.0	100.35	0.02	46 465	100.30	100.35		5.74	4.07	0.10	/B1/отозван	муниципальный	
Мос. обл. 7в	16 000 R	8.00	20.04.11		16.04.14	37.8	99.35		53 020	99.35	99.46		8.41	4.01	2.51	/B1/отозван	муниципальный	
Мос. обл. 8в	10 000 R	9.00	14.06.11		11.06.13	27.5	101.75	-0.05	223 205	101.71	101.77		7.76	4.41	1.20	/B1/отозван	муниципальный	
Мос. обл. 9в	33 000 R	18.00	10.04.11		15.03.12	12.4	109.20	-0.15	1 923	109.15	109.20		6.58	7.68	0.72	/B1/отозван	муниципальный	
НижегорОбл3	2 000 R	7.70	21.04.11		20.10.11	7.5	100.81	-0.79		100.80	101.80		6.42	3.81	0.56	В+/отозван/	муниципальный	
НижегорОбл4	2 700 R	8.00	24.05.11		17.11.12	20.6	101.12	-0.13		100.22	101.70		7.01	3.92	1.06	В+/отозван/	муниципальный	
ФФЗ 25063	30 000 R	6.20	11.05.11		09.11.11	8.1	101.10		3 000	101.10	101.20		4.60	1.53	0.63	BBB/Baa1/BBB	гос. бумага	
ФФЗ 25064	45 000 R	11.90	20.04.11		18.01.12	10.5	106.21	0.26	1531 745	105.95	106.30		4.57	2.79	0.78	BBB/Baa1/BBB	гос. бумага	
ФФЗ 25065	46 000 R	12.00	30.03.11		27.03.13	24.9	111.70		109 500	111.20	111.60		6.03	2.68	1.72	BBB/Baa1/BBB	гос. бумага	
ФФЗ 25066	40 000 R	10.55	06.04.11		06.07.11	3.9	102.27		2830 288	102.06	102.62		3.48	2.57	0.31	BBB/Baa1/BBB	гос. бумага	
ФФЗ 25067	45 000 R	11.30	20.04.11		17.10.12	19.6	108.75		50 000	108.60	108.75		5.69	2.59	1.40	BBB/Baa1/BBB	гос. бумага	
ФФЗ 25068	45 000 R	12.00	24.08.11		20.08.14	42.0	116.04	-0.01	708 000	115.86	116.01		6.82	5.16	2.77	BBB/Baa1/BBB	гос. бумага	
ФФЗ 25070	44 947 R	10.00	30.03.11		28.09.11	6.7	103.16		2 000	103.08	103.16		4.20	4.83	0.51	BBB/Baa1/BBB	гос. бумага	
ФФЗ 25071	80 000 R	8.10	01.06.11		26.11.14	45.2	103.88	0.13	10 473	103.69	103.88		7.01	3.89	3.02	BBB/Baa1/BBB	гос. бумага	
ФФЗ 25072	150 000 R	7.15	27.07.11		23.01.13	22.8	101.91	-0.06	200 000	101.91	102.05		6.14	3.50	1.67	BBB/Baa1/BBB	гос. бумага	
ФФЗ 25073	150 000 R	6.85	03.08.11		01.08.12	17.0	101.70	0.03	10 000	101.64	101.69		5.64	3.36	1.28	BBB/Baa1/BBB	гос. бумага	
ФФЗ 25075	128 008 R	6.88	20.07.11		15.07.15	52.9	98.85	-0.05	20 000	98.74	98.79		7.32	3.47	3.54	BBB/Baa1/BBB	гос. бумага	
ФФЗ 25076	29 811 R	7.10	15.09.11		13.03.14	36.6	100.98	-0.03	405 009	100.95	101.00		6.84	4.60	2.57	BBB/Baa1/BBB	гос. бумага	
ФФЗ 25077	7 419 R	7.35	27.07.11		20.01.16	59.2	99.71	-0.19	118 664	99.69	99.77		7.56	3.68	3.85	BBB/Baa1/BBB	гос. бумага	
ФФЗ 25078	53 241 R	6.70	10.08.11		06.02.13	23.3	101.12	-0.03	365 533	101.09	101.12		6.16	3.43	1.71	BBB/Baa1/BBB	гос. бумага	
ФФЗ 26198	42 117 R	6.00	03.11.11		02.11.12	20.1	100.10		5 500	100.05	100.10		5.91	5.99	1.51	BBB/Baa1/BBB	гос. бумага	
ФФЗ 26199	44 000 R	6.10	13.04.11		11.07.12	16.3	100.75		1 892	100.65	100.75		5.63	1.51	1.22	BBB/Baa1/BBB	гос. бумага	
ФФЗ 26200	50 000 R	6.10	20.04.11		17.07.13	28.7	99.67		37	99.60	99.67		6.40	1.53	2.06	BBB/Baa1/BBB	гос. бумага	
ФФЗ 26202	40 000 R	11.20	23.03.11		17.12.14	45.9	114.61		6 275	114.61	114.70		6.95	2.44	2.91	BBB/Baa1/BBB	гос. бумага	
ФФЗ 26203	111 461 R	6.90	10.08.11		03.08.16	65.8	97.68	-0.22	211 952	97.55	97.67		7.57	3.52	4.24	BBB/Baa1/BBB	гос. бумага	
ФФЗ 46002	62 000 R	8.00	10.08.11		08.08.12	17.2	102.29		196 965				5.46	3.90	0.85	BBB/Baa1/BBB	гос. бумага	
ФФЗ 46014	29 145 R	7.00	07.09.11		29.08.18	91.0	96.43		1	96.25	96.43		7.80	3.62	5.34	BBB/Baa1/BBB	гос. бумага	
ФФЗ 46017	80 000 R	7.00	11.05.11		03.08.16	65.8	98.21		4518 895	95.56	98.40		7.17	1.78	3.90	BBB/Baa1/BBB	гос. бумага	
ФФЗ 46018	128 934 R	8.00	08.06.11		24.11.21	130.4	95.95	0.70	595 453	94.76	95.24		7.78	2.08	6.50	BBB/Baa1/BBB	гос. бумага	
ФФЗ 46019	26 000 R		30.03.11		20.03.19	97.7	73.62		1604 762	71.40			7.85		4.81	BBB/Baa1/BBB	гос. бумага	
ФФЗ 46020	116 911 R	6.90	10.08.11		06.02.36	30.3	89.60	-0.30	7251 130	88.59	90.00							

Рынок еврооблигаций

Выпуск	Объем, млн	Купон, %	Дата			Месяцев до		Цена	Изм.	Торговый объем, шт	Котировки		Доходность, %			Дюр, лет	Рейтинг F/M/S	Сектор
			купона	оферты	погаш	офрт	погаш				покупка	продажа	офрт	погаш	текущ			
ЕВРООБЛИГАЦИИ																		
Promsvyazbank-13	150 \$	10.75	15.07.11	15.07.11	15.07.13	4.0	28.6	111.04	0.05				-18.41		4.84	0.38	BB-/Ba2/отозван	банки
Promsvyazbank-15	200 \$	12.75	27.05.11		27.05.15		51.3	116.18					8.13	5.49	3.22	BB-/Ba2/отозван	банки	
Promsvyazbank-16	200 \$	11.25	08.07.11		08.07.16		64.9	112.29	-0.31				8.34	5.01	3.99	BB-/Ba2/отозван	банки	
Promsvyazbank-18	100 \$	12.50	31.07.11		31.01.18		84.0	111.54	0.71				11.02	5.60	4.56	BB-/Ba2/отозван	банки	
Raspadskaya-12	300 \$	7.50	22.05.11		22.05.12		14.6									/B1/B+	сырьё	
RenCap-13	225 \$	13.00	01.04.11		01.04.13		25.1									B-/B1/B-	банки	
Rosbank-12	130 \$	9.00	01.07.11		01.07.12		16.0	102.00	0.00				7.36	4.41	1.20	BBB+/Baa3/BB+	банки	
Rosselkhozbank-12 CHF	150 C	6.26	30.04.11		30.04.12		13.9	103.35	-0.23				3.18	6.06	1.06	BBB/Baa1/	банки	
Rosselkhozbank-13	700 \$	7.18	16.05.11		16.05.13		26.6	108.08	-0.01				3.31	3.32	1.99	BBB/Baa1/	банки	
Rosselkhozbank-13 RUB	30 000 R	7.50	25.03.11		25.03.13		24.9	100.91	-0.19				7.01	3.72	1.81	BBB/Baa1/	банки	
Rosselkhozbank-14	750 \$	7.13	14.07.11		14.01.14		34.7	108.18	-0.07				4.05	3.29	2.56	BBB/Baa1/	банки	
Rosselkhozbank-14-2	1 000 \$	9.00	11.06.11		11.06.14		39.6	114.14	-0.22				4.29	3.94	2.80	BBB/Baa1/	банки	
Rosselkhozbank-16	500 \$	6.97	21.03.11	21.09.11	21.09.16	6.0	67.4	101.13	-0.03			4.78				BBB/Baa1/	банки	
Rosselkhozbank-17	1 250 \$	6.30	15.05.11		15.05.17		75.3	103.75	-0.05				5.57	3.04	5.00	BBB/Baa1/	банки	
Rosselkhozbank-18	1 000 \$	7.75	29.05.11		29.05.18		87.9	110.94	-0.14				5.87	3.49	5.48	BBB/Baa1/	банки	
RusHydro-15	20 000 R	7.88	28.04.11		28.10.15		56.4									/Baa3/BBB-	энергетика	
Russia-15	2 000 \$	3.63	29.04.11		29.04.15		50.4	100.75	0.07				3.43	1.80	3.76	BBB/Baa1/BBB	гос. бумаги	
Russia-18	3 466 \$	11.00	24.07.11		24.07.18		89.8	141.22	0.08				4.39	3.89	5.44	BBB/Baa1/BBB	гос. бумаги	
Russia-18 RUB	40 000 R	7.85	10.09.11		10.03.18		85.2	101.40	-0.52				7.15	3.87	5.32	BBB/Baa1/BBB	гос. бумаги	
Russia-20	3 500 \$	5.00	29.04.11		29.04.20		111.3	100.83	-0.11				4.89	2.48	7.15	BBB/Baa1/BBB	гос. бумаги	
Russia-28	2 500 \$	12.75	24.06.11		24.06.28		210.5	174.24	-0.04				5.86	3.66	9.14	BBB/Baa1/BBB	гос. бумаги	
Russia-30	21 218 \$	7.50	31.03.11		31.03.30		232.0	116.54	-0.09	20138 766			4.63	3.22	5.44	BBB/Baa1/BBB	гос. бумаги	
RusStandard-11	350 \$	8.63	05.05.11		05.05.11		1.9	100.62	-0.11				4.45	4.29	0.15	B+/Ba3/B+	банки	
RusStandard-15	200 \$	8.88	16.06.11		16.12.15		58.1	99.30	0.03				9.05	4.47	3.74	B+/Ba3/B+	банки	
RusStandard-16	200 \$	9.75	01.06.11		01.12.16		69.8	99.58	0.00				11.10	4.90	4.08	B+/Ba3/B+	банки	
RZD-17	1 500 \$	5.74	03.04.11		03.04.17		73.9									BBB/Baa1/BBB	транспорт	
Sberbank-11	750 \$	5.93	14.05.11		14.11.11		8.3	103.27	0.04				1.08	2.87	0.66	BBB/Baa1/	банки	
Sberbank-13	500 \$	6.48	15.05.11		15.05.13		26.6	107.51	-0.07				2.90	3.01	2.01	BBB/Baa1/	банки	
Sberbank-13-2	500 \$	6.47	02.07.11		02.07.13		28.2	107.51	-0.04				3.07	3.01	2.13	BBB/Baa1/	банки	
Sberbank-14 CHF	400 C	3.50	12.11.11		12.11.14		44.8	101.69	0.14				2.98	3.44	3.42	BBB/Baa1/	банки	
Sberbank-15_07	1 500 \$	5.50	07.07.11		07.07.15		52.7	104.43	0.00				4.36	2.63	3.80	BBB/Baa1/	банки	
Sberbank-17	1 000 \$	5.40	24.03.11		24.09.17		79.7	102.09	-0.12				5.02	2.64	5.34	BBB/Baa1/	банки	
Severstal-13	1 250 \$	9.75	29.07.11		29.07.13		29.1	112.69	-0.01				4.11	4.33	2.14	B+/Ba3/BB-	сырьё	
Severstal-14	375 \$	9.25	19.04.11		19.04.14		37.9	113.06	-0.04				4.68	4.09	2.65	B+/Ba3/BB-	сырьё	
Severstal-17	1 000 \$	6.70	25.04.11		25.10.17		80.7	101.02	-0.05				6.51	3.32	5.17	B+/Ba3/BB-	сырьё	
Sibirtelecom-11 CLN	90 \$	7.70	24.04.11		24.04.11		1.5									BB/	телеком	
SINEK-15	250 \$	7.70	03.08.11		03.08.15		53.6	106.75	0.18				5.93	3.61	3.70	BBB-/Ba1/	финансы	
Sovkumflot-17	800 \$	5.38	27.04.11		27.10.17		80.8									/B2/	транспорт	
Tatfondbank-12	0 \$	12.00	02.02.12		02.02.12		11.0									/B1/B	банки	
TMK-11	600 \$	10.00	29.07.11		29.07.11		4.7	102.79	-0.01				2.68	4.86	0.38	/B1/B	производство	
TMK-18	500 \$	7.75	27.07.11		27.01.18		83.8	100.72	-0.08				7.15	3.85	5.23	/B1/B	производство	
TNK-11	500 \$	6.88	18.07.11		18.07.11		4.3	101.93	-0.04				1.40	3.37	0.35	BBB-/Baa2/BBB-	сырьё	
TNK-12	500 \$	6.13	20.03.11		20.09.12		18.7	104.32	-0.03				3.20	2.94	1.42	BBB-/Baa2/BBB-	сырьё	
TNK-13	600 \$	7.50	13.03.11		13.03.13		24.5	109.29	-0.06				2.72	3.43	1.82	BBB-/Baa2/BBB-	сырьё	
TNK-15	500 \$	6.25	02.08.11		02.02.15		47.5	107.18	-0.11				4.23	2.92	3.44	BBB-/Baa2/BBB-	сырьё	
TNK-16	1 000 \$	7.50	18.07.11		18.07.16		65.2	112.36	-0.05				4.85	3.34	4.42	BBB-/Baa2/BBB-	сырьё	
TNK-17	800 \$	6.63	20.03.11		20.03.17		73.4	107.91	-0.11				5.08	3.07	4.84	BBB-/Baa2/BBB-	сырьё	
TNK-18	1 100 \$	7.88	13.03.11		13.03.18		85.3	114.92	0.02				5.30	3.43	5.31	BBB-/Baa2/BBB-	сырьё	
TNK-20	500 \$	7.25	02.08.11		02.02.20		108.4	110.39	-0.11				5.74	3.28	6.59	BBB-/Baa2/BBB-	сырьё	
TransCapitalBank-17	100 \$	10.51	18.07.11		18.07.17		77.4									/B1/	банки	
TransCreditBank-11	350 \$	9.00	25.06.11		25.06.11		3.6									/Ba1/BB	банки	
Transneft-12	500 \$	6.10	27.06.11		27.06.12		15.8									/Baa1/BBB	сырьё	
Transneft-12-2	700 €	5.38	27.06.11		27.06.12		15.8									/Baa1/BBB	сырьё	
Transneft-13	600 \$	7.70	07.08.11		07.08.13		29.4									/Baa1/BBB	сырьё	
Transneft-14	1 300 \$	5.67	05.09.11		05.03.14		36.4									/Baa1/BBB	сырьё	
Transneft-18	1 050 \$	8.70	07.08.11		07.08.18		90.2									/Baa1/BBB	сырьё	
URSA-11-1	130 \$	12.00	30.06.11		30.12.11		9.8									B+/Ba3/	банки	
URSA-11-2	300 €	8.30	16.11.11		16.11.11		8.4									B+/Ba3/	банки	
UTK-13 CLN	3 500 R	9.00	04.06.11	04.06.11	04.06.13	3.0	27.2									/B1/B	телеком	
VEB-16 CHF	400 C	3.75	17.02.12		17.02.16		60.2									BBB/Baa1/BBB	банки	
VEB-17	600 \$	5.45	22.05.11		22.11.17		81.6									BBB/Baa1/BBB	банки	
VEB-20	1 600 \$	6.90	09.07.11		09.07.20		113.6									BBB/Baa1/BBB	банки	
VEB-25	1 000 \$	6.80	22.05.11		22.11.25		179.0									BBB/Baa1/BBB	банки	
Vimpelcom-11	300 \$	8.38	22.04.11		22.10.11		7.5	103.91	-0.04				1.96	4.03	0.59	/Ba2/BB+	телеком	
Vimpelcom-13	1 000 \$	8.38	30.04.11		30.04.13		26.1									/Ba2/BB+	телеком	
Vimpelcom-16	600 \$	8.25	23.05.11		23.05.16		63.4	110.58	-0.21				5.86	3.73	4.17	/Ba2/BB+	телеком	
Vimpelcom-16_02_02	500 \$	6.49	02.08.11		02.02.16		59.7									/Ba2/BB+	телеком	
Vimpelcom-18	1 000 \$	9.13	30.04.11		30.04.18		86.9									/Ba2/BB+	телеком	
Vimpelcom-21	1 000 \$	7.75	02.08.11		02.02.21		120.6									/Ba2/BB+	телеком	
Vostok Express Bank-17	43 \$	11.00	27.06.11		27.06.17		76.7									/B2/	банки	
VTB N-W-15	400 \$	6.20	29.03.11		29.09.15		55.5	98.49	-0.12				6.59	3.15	3.80	BBB/Baa1/	банки	
VTB-11	450 \$	7.50	12.04.11		12.10.11		7.2	103.28	-0.07									

Департамент по операциям с долговыми инструментами

Исполнительный директор, руководитель департамента

Борис Гинзбург, ginzburgbi@uralsib.ru

Управление продаж и торговли

Руководитель управления

Сергей Шемардов, she_sa@uralsib.ru

Управление продаж

Коррадо Таведжиа, taveggia@uralsib.ru
Елена Довгань, dov_en@uralsib.ru
Анна Карпова, karpovaam@uralsib.ru
Екатерина Кочемазова, kochemazovaea@uralsib.ru
Дмитрий Попов, popovdv@uralsib.ru
Алексей Соколов, sokolovav@uralsib.ru
Дэниэл Фельцман, feltsmad@uralsib.ru

Управление торговли

Андрей Борисов, bor_av@uralsib.ru
Вячеслав Чалов, chalovvg@uralsib.ru
Наталья Храброва, khrabrovann@uralsib.ru

Корпоративные выпуски

Артемий Самойлов, samojlova@uralsib.ru
Виктор Орехов, ore_vv@uralsib.ru
Дарья Союшкина, sonyushkinada@uralsib.ru
Алексей Чекушин, chekushinay@uralsib.ru

Региональные выпуски

Кирилл Иванов, ivanovkv@uralsib.ru
Александр Маргеев, margeevas@uralsib.ru

Управление по рынкам долгового капитала

Сопровождение проектов

Гюзель Тимошкина, tim_gg@uralsib.ru
Галина Гудыма, gud_gi@uralsib.ru
Наталья Грищенко, grischenkovane@uralsib.ru
Антон Кулаков, kulakovak@uralsib.ru

Аналитическое управление

Руководитель управления

Константин Чернышев, che_kb@uralsib.ru

Дирекция анализа долговых инструментов

Руководитель Дмитрий Дудкин, dudkindi@uralsib.ru

Заместитель руководителя управления

Вячеслав Смольянинов, smolyaninovv@uralsib.ru

Долговые обязательства

Дмитрий Дудкин, dudkindi@uralsib.ru
Надежда Мырסיкова, myrsikovav@uralsib.ru
Мария Радченко, radchenkomg@uralsib.ru
Ольга Стерина, sterinaoa@uralsib.ru
Юрий Голбан, golbanyv@uralsib.ru

Стратегия/Политика

Крис Уифер, cwaefer@uralsib.ru
Вячеслав Смольянинов, smolyaninovv@uralsib.ru
Леонид Слипченко, slipchenkola@uralsib.ru

Экономика

Алексей Девятов, devyatovae@uralsib.ru
Наталья Майорова, mai_ng@uralsib.ru
Ольга Стерина, sterinaoa@uralsib.ru

Банки

Леонид Слипченко, slipchenkola@uralsib.ru
Наталья Майорова, mai_ng@uralsib.ru
Наталья Березина, berezinana@uralsib.ru

Анализ рыночных данных

Вячеслав Смольянинов, smolyaninovv@uralsib.ru
Василий Дегтярев, degtyarevwm@uralsib.ru
Дмитрий Пуш, pushds@uralsib.ru
Максим Недовесов, nedovesovmv@uralsib.ru

Английский язык

Джон Уолш (англ. яз.), walshj@uralsib.ru,
Тимоти Халл, hallt@uralsib.ru
Пол Де Витт, dewittpd@uralsib.ru
Хиссам Латиф, latifh@uralsib.ru

Дизайн

Ангелина Шабаринова, shabarinovav@uralsib.ru

Нефть и газ

Алексей Кокин, kokinav@uralsib.ru
Юлия Новиченкова, novichenkova@uralsib.ru

Электроэнергетика

Матвей Тайц, tai_ma@uralsib.ru
Александр Селезнев, seleznevae@uralsib.ru

Металлургия/Горнодобывающая промышленность

Дмитрий Смолин, smolindv@uralsib.ru
Николай Сосновский, sosnovskyno@uralsib.ru

Телекоммуникации/Медиа/ Информационные технологии

Константин Чернышев, che_kb@uralsib.ru
Константин Белов, belovka@uralsib.ru

Минеральные удобрения/ Машиностроение/Транспорт

Анна Куприянова, kupriyanovaa@uralsib.ru
Ирина Иртегова, irtegovais@uralsib.ru

Потребительский сектор/Недвижимость

Тигран Оганесян, hovhannisyan@uralsib.ru
Александр Шелестович, shelestoviav@uralsib.ru

Редакторская группа

Русский язык

Андрей Пятигорский, pya_ae@uralsib.ru
Евгений Гринкруг, grinkruges@uralsib.ru
Ольга Симкина, sim_oa@uralsib.ru
Анна Разинцева, razintsevaav@uralsib.ru
Степан Чургов, chugrovss@uralsib.ru

Настоящий бюллетень предназначен исключительно для информационных целей. Ни при каких обстоятельствах он не должен использоваться или рассматриваться как оферта или предложение делать оферты. Несмотря на то что данный материал был подготовлен с максимальной тщательностью, УРАЛСИБ не дает никаких прямых или косвенных заверений или гарантий в отношении достоверности и полноты включенной в бюллетень информации. Ни УРАЛСИБ, ни агенты компании или аффилированные лица не несут никакой ответственности за любые прямые или косвенные убытки от использования настоящего бюллетеня или содержащейся в нем информации. Все права на бюллетень принадлежат ООО «УРАЛСИБ Кэпитал», и содержащаяся в нем информация не может воспроизводиться или распространяться без предварительного письменного разрешения. © УРАЛСИБ Кэпитал 2011