

Рублевые выпуски

YTM, %	знач.	Изменение, б.п.		YTD
		за ден.	за мес.	
ОФЗ 46020	8.1	7	10	10
Газпром-11	7.4	13	(2)	(21)
Вымпелком-6/7	8.6	2	(14)	11

Сырьевые рынки

	знач.	Изменение, %		YTD
		за ден.	за мес.	
Золото, \$/унция	1 426.4	0.6	5.1	0.4
Urals, \$/барр.	109.4	0.1	11.6	18.7
S&P Металлы, инд.	1 963.2	0.5	(4.5)	(1.5)
S&P C/x прод., инд.	835.7	(0.9)	(7.3)	1.2

Денежный рынок

RUB млрд.	знач.	Изменение		YTD
		за ден.	за мес.	
РЕПО в ЦБ	1.8	(0.0)	(6.5)	-
Корсчета	477.0	6.3	13.4	(517.7)
Депозиты в ЦБ	763.6	(35.7)	(32.5)	130.4

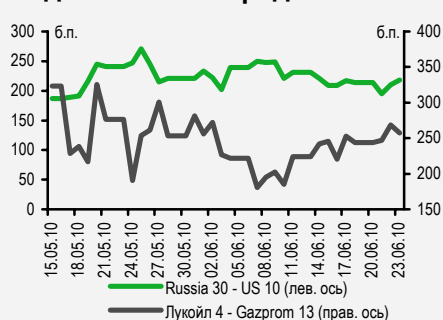
	знач.	Изменение, б.п.		YTD
		за ден.	за мес.	
NDF 1Y, %	4.37	5	(26)	(54)
MOSPrime O/N, %	3.16	(1)	30	141

USD RUB	знач.	Изменение, %		YTD
		за ден.	за мес.	
	28.51	(0.4)	(2.8)	(6.6)

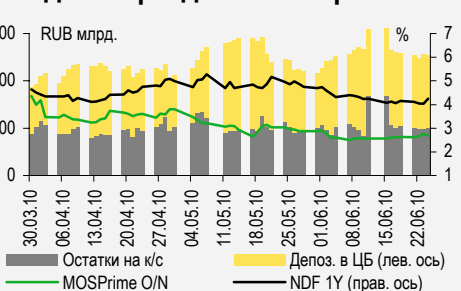
Индексы

б.п.	знач.	Изменение, б.п.		YTD
		за ден.	за мес.	
Russia 30 - UST 10	129.0	9	-	(24)
EMBI + Spread	300.0	3.7	19.9	11.5

Индикативные спреды



Индикаторы денежного рынка



Источники: PTC, ММВБ, Bloomberg, оценки УРАЛСИБа

СТРАТЕГИЯ

ВНЕШНИЙ РЫНОК

Катастрофа в Японии усугубляется, японский индекс Nikkei по итогам торгов упал на 11%, ждем заметного снижения котировок на всех мировых площадках. Спросом будут пользоваться защитные инструменты, прежде всего 10 UST, доходности которых продолжают снижение. стр. 2

ВНУТРЕННИЙ РЫНОК

ЦБ пополнил ломбардный список 17 бумагами 14 эмитентов. По нашему мнению, заслуживают интереса четыре выпуска. БНП Париба открыл книгу заявок на дебютный трехлетний выпуск объемом 2 млрд руб., ориентиры весьма привлекательны. стр. 2

ДЕНЕЖНЫЙ РЫНОК

Предстоящими сегодня страховыми выплатами стартует период мартовских платежей. Ликвидность начнет сокращаться, что приведет к росту ставок МБК. Вчера уровень ликвидности снизился, а ставки МБК почти не изменились. стр. 4

КОРПОРАТИВНЫЕ СОБЫТИЯ

СКБ БАНК (B2/B)

Банк России принял решение о включении выпуска СКБ БО-03 в ломбардный список. Это, на наш взгляд, еще больше увеличивает привлекательность бумаги, которую мы считаем недооцененной относительно выпусков сопоставимых по кредитному качеству банков. Кроме того, выпуск является одним из немногих среди облигаций эмитентов с приемлемым кредитным качеством, который предлагает доходность выше 9% на срок около года. стр. 5

БАШНЕФТЬ (NR)

Глава совета директоров Башнефти Александр Гончарук подтвердил, что компания ведет переговоры с ЛУКОЙЛОМ о сотрудничестве при разработке месторождений им. Требса и Титова. Формат совместной работы с ЛУКОЙЛОМ пока неизвестен, и переговоры о схеме взаимодействия могут затянуться. Влияние на облигации ограничено. стр. 5

RUSSIAN INFORMER

Новости и комментарии, относящиеся к рынку акций, см. в нашем ежедневном издании [Russian Informer](#).

СТРАТЕГИЯ

Внешний рынок

Катастрофа в Японии в центре внимания. К сожалению, ситуация в Японии развивается по неблагоприятному сценарию: на атомной электростанции Фукусима звучат взрывы. В результате японский индекс Nikkei по итогам торговой сессии упал примерно на 11%. В ситуации, когда третья по величине экономика в мире находится под серьезной угрозой, любая экономическая статистика отходит на второй план, и даже намеченное на сегодня заседание ФРС вряд ли привлечет такое же внимание участников рынка, как раньше. Существенно меньше будут интересовать их и события на Ближнем Востоке. Вчера, еще до появления новостей о серии взрывов на АЭС, рынки акций начали отыгрывать события минувших дней в Японии – американские и европейские фондовые биржи завершили торговую сессию снижением индексов в среднем на 0,8%. Цена нефти идет вниз на фоне усугубления катастрофы в Японии, апрельские фьючерсы на нефть Brent сегодня утром подешевели приблизительно на 2% до 111 долл./барр. – Япония занимает третье место в мире по потреблению нефти, а после землетрясения многие нефтеперерабатывающие заводы остаются закрытыми. В сложившейся ситуации спросом на мировых рынках будут пользоваться в первую очередь казначейские облигации США и доллар. За вчерашнюю торговую сессию доходности десятилетних гособлигаций США опустились практически на 15 б.п. до 3,24%, и в ближайшее время мы увидим доходности еще на более низких уровнях.

Ожидаем перелома тренда. Вчера спред индикативного суверенного выпуска Russia'30 к 10UST расширился на 5 б.п. до 128 б.п., цена бенчмарка практически не изменилась, оставшись у отметки 116,4% от номинала. Остальные бумаги суверенного сегмента подорожали в среднем приблизительно на 10 б.п. В корпоративном сегменте преобладали покупатели. Евробонды Газпрома прибавили в цене в среднем 40 б.п., так как инвесторы ожидают роста спроса на сжиженный газ. Бумаги ЛУКОЙЛа пользовались меньшим спросом и поднялись в цене в среднем на 10 б.п. В облигациях финансового сектора фаворитами стали бумаги ВТБ, выросшие в среднем на 15 б.п., евробонды Сбербанка закрылись практически нейтрально. Новые рублевые евробонды РСХБ заметно выделялись из остальных выпусков эмитента и подорожали на 25 б.п. до 100,5% от номинала. Азиатские рынки сегодня утром демонстрируют крайне негативную динамику, как и фьючерсы на американские фондовые индексы. Ожидаем заметного снижения котировок на российских торговых площадках при открытии торгов.

Ольга Стерина, sterinaoa@uralsib.ru

Внутренний рынок

Пополнение в ломбардном списке ЦБ, наиболее привлекательны четыре бумаги. В «Вестнике Банка России» был опубликован список бумаг, которые регулятор включил в ломбардный список ЦБ. Список был пополнен 17 бумагами 14 эмитентов, в том числе Казани, Рязанской области, ЮниКредитБанка, Промсвязьбанка, Банка «Санкт-Петербург», СКБ-Банка, Русь-Банка, Восточный экспресс Банка, Инвестторгбанка, Гражданских самолетов Сухого, Новикомбанка, Роснотех, НК Альянс и Внешпромбанка. Более подробная информация по каждому выпуску представлена в таблице ниже. Из всех нижеперечисленных бумаг мы рекомендуем инвесторам обратить внимание на четыре выпуска: Промсвязьбанк БО-03, Восточный экспресс Банк БО-05, СКБ-Банк БО-03 и НК Альянс-03. ЦБ принимает данные бумаги в залог качестве обеспечения по своим кредитам после установления дисконтов и поправочных коэффициентов по бумагам. Кроме того, напомним, что согласно новым правилам регулятора с 1 апреля минимальный рейтинг, удовлетворяющий критериям включения в ломбардный список ЦБ, повышается до В/В2, а с 1 июля 2011 г. – до В+/В1.

См. на следующей странице.

14 эмитентов и 17 бумаг будут включены в ломбардный список ЦБ

Список новых ломбардных бумаг

Эмитент	Бумага	Объем, млрд руб.	Дата oferty	Дата погашения	YTM, %
Казань	34007	2		15.12.2014	8,1%
Рязанская область	34001	2		27.11.2014	7,6%
ЮниКредитБанк	ЮниКредитБанк-04	10	16.11.2012	10.11.2015	7,0%
Промсвязьбанк	Промсвязьбанк БО-03	5		04.02.2014	8,5%
Банк Санкт-Петербург	Банк Санкт-Петербург БО-04	3	13.12.2012	12.12.2013	8,5%
СКБ-Банк	СКБ-Банк БО-03	3	29.05.2012	26.11.2013	9,1%
Русь-Банк	Русь-Банк-04	3	04.07.2011	03.07.2015	8,9%
Восточный экспресс банк	Восточный экспресс банк БО-05	1	23.04.2012	17.10.2013	8,1%
Инвестторгбанк	Инвестторгбанк БО-01	2	25.05.2012	25.11.2013	9,3%
Гражданские самолеты Сухого	Гражданские самолеты Сухого БО-01	3	23.12.2011	20.12.2013	7,9%
Новикомбанк	Новикомбанк-01	2	25.05.2012	25.11.2013	8,0%
Роснанотех	Роснано-01	8		20.12.2017	9,0%
	Роснано-02	10		20.12.2017	9,0%
	Роснано-03	15		20.12.2017	9,0%
НК Альянс	НК Альянс БО-01	5		04.02.2014	8,8%
	НК Альянс-03	5	02.08.2013	21.07.2020	8,8%
Внешпромбанк	Внешпромбанк БО-01	2	21.11.2011	14.11.2012	8,8%

Источники: Cbonds, ММВБ, ЦБ

Дебют БНП Париба, ориентиры привлекательны. Вчера российская «дочка» французского BNP Paribas открыла книгу заявок на размещение дебютных трехлетних облигаций первой серии объемом 2 млрд руб. Закрытие книги заявок запланировано на 25 марта, биржевое размещение бумаг – на 29 марта. Эмитенту присвоен рейтинг «BBB-» по версии рейтингового агентства S&P. Ориентир по ставке купона составляет 8,1–8,45%. Выпуск ХКФ-б (Ba3/B+/-) с дюрацией 1,5 года, YTP 8%, предлагает премию к кривой ОФЗ в размере 200 б.п., а выпуск КредитЕвропаБанка (Ba3/-/BB-), дюрация 1,3 года, YTP 8,8%, – с премией на уровне 180 б.п. Учитывая, что рейтинги БНП Париба заметно выше, и прибавив премию за дюрацию, мы оцениваем справедливый уровень доходности нового выпуска в 7,8%, так что заявленные ориентиры выглядят весьма неплохо.

Ольга Стерина, sterinaoa@uralsib.ru

ДЕНЕЖНЫЙ РЫНОК

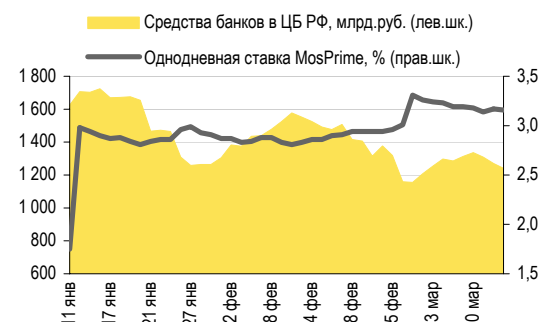
Сегодня начинается период мартовских выплат

Для компаний сегодня начинается период платежей за март. Первыми существенными выплатами станут сегодняшние страховые взносы. Как следствие, мы ожидаем некоторого сокращения ликвидности и повышения ставок МБК. Минфин сегодня предложит банкам депозиты в размере 40 млрд руб. при минимальной ставке 4,75%.

Остатки на корсчетах кредитных учреждений в ЦБ выросли на 6,3 млрд руб. до 477,0 млрд руб., депозиты банков в ЦБ сократились на 35,7 млрд руб. до 763,6 млрд руб. Ставки МБК изменились незначительно: индикативная ставка MosPrime по однодневным кредитам потеряла всего 1 б.п. и снизилась до 3,16%.

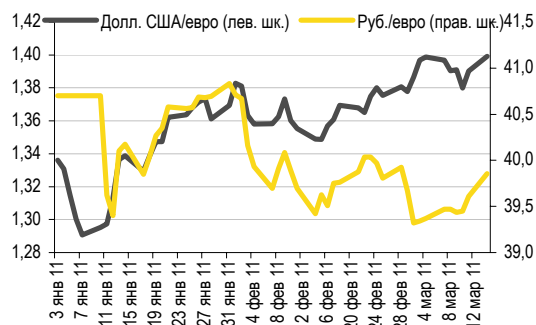
Вчера рубль укрепился против доллара на фоне ослабления американской валюты на мировых рынках. Курс доллара к рублю на ММВБ упал на 20 копеек до 28,54 руб./долл. Евро, напротив, подорожал на 24 копейки до 39,85 руб./евро. В результате бивалютная корзина осталась на уровне 33,63 руб. Сегодня ожидается снижение рубля на фоне потери поддержки рубля со стороны внешних факторов: утром нефть подешевела на 2% (Brent торгуется по 111 долл./барр.), фондовые индексы снижаются в связи с трагедией в Японии. Мы полагаем, что сегодня рубль будет держаться в диапазоне 28,6–28,7 руб./долл.

Совокупные средства банков в ЦБ РФ, млрд руб., и однодневная ставка MosPrime, %



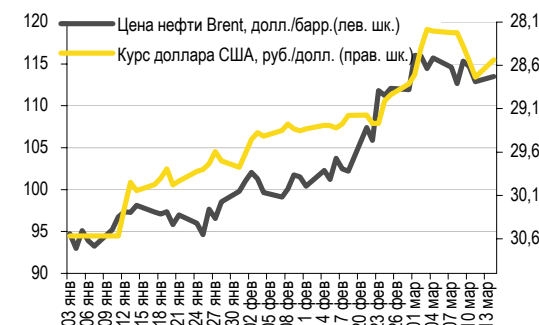
Источники: ЦБ РФ

Курс евро относительно доллара США и рубля



Источники: Bloomberg, ММВБ

Курс руб./долл. и цена барреля нефти Brent, долл.



Источники: Bloomberg, ММВБ

Леонид Слипченко, slipchenkola@uralsib.ru
 Наталья Майорова, mayorovang@uralsib.ru
 Наталия Березина, berezinana@uralsib.ru

КОРПОРАТИВНЫЕ СОБЫТИЯ

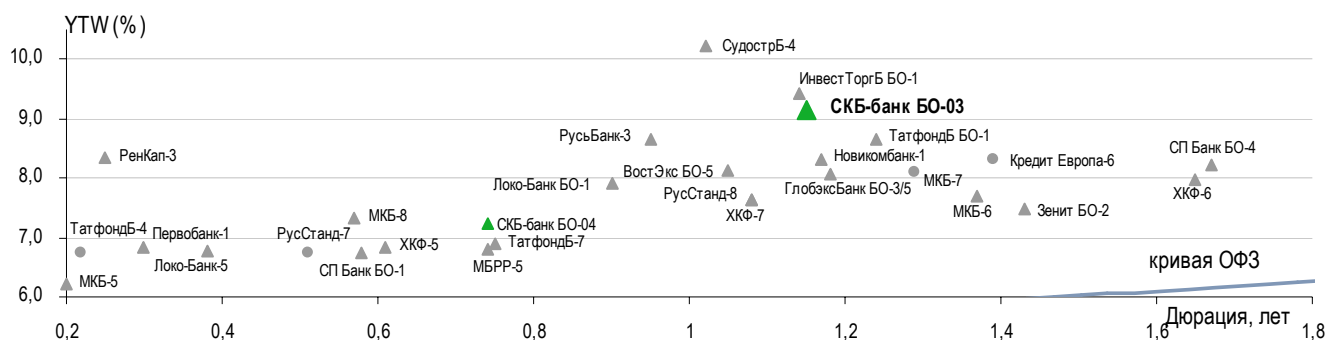
СКБ Банк (В2/В)

Еще один повод обратить внимание на выпуск БО-03

Облигации включены в ломбардный список ЦБ. Вчера стало известно, что выпуск облигаций СКБ БО-03 включен в ломбардный список ЦБ. На наш взгляд, выпуск, торгующийся с премией в размере порядка 80–100 б.п. к близким по дюрации выпускам Новикомбанк-1 и Глобэксбанк БО-3/5, является незаслуженно недооцененным. Если премию к последнему еще можно объяснить участием ВЭБа в капитале Глобэкса, то спред к Новикомбанку, который отстает от СКБ на 20 млрд руб. и 17 позиций в рейтинге российских банков по размеру активов, мы считаем неоправданной. Выпуск СКБ БО-03 был размещен в ноябре прошлого года, и с тех пор его котировки едва превышают номинал, тогда как близкие по дюрации выпуски подорожали в среднем на 100 б.п. На наш взгляд, фундаментальных оснований для отставания котировок СКБ БО-03 от рынка нет: банк уверенно наращивает базу активов, при этом сохраняя под контролем их качество, которое является достаточно высоким: согласно форме 101, уровень просроченной задолженности на 1 февраля 2011 г. составлял 3,7%). В связи с этим включение в ломбардный список еще больше усиливает привлекательность выпуска, особенно в условиях, когда на рублевом рынке практически не остается облигаций эмитентов приемлемого кредитного качества, которые предлагают доходность выше 9% на срок около года.

Выпуск СКБ БО-03 торгуется неоправданно дешево

Выпуски рублевых облигаций банков по состоянию на 14 марта 2011 г.



Источники: ММВБ, оценка УРАЛСИБа

Надежда Мырсыкова, myrsikovanv@uralsib.ru

Башнефть (NR)

ЛУКОЙЛ может помочь компании в разработке месторождений Требса и Титова

Башнефть постепенно определяется с партнерами. Глава совета директоров Башнефти Александр Гончарук подтвердил, что компания ведет переговоры с ЛУКОЙЛом о сотрудничестве при разработке месторождений им. Требса и Титова. По его словам, переговоры близки к завершению, не отрицают факта переговоров и в ЛУКОЙЛе.

Новость ожидаемая, но ясности пока нет. Мы уже писали, что ЛУКОЙЛ является одним из самых вероятных партнеров Башнефти в разработке этих месторождений. Так, подключение месторождений к транспортной инфраструктуре ЛУКОЙЛа позволило бы Башнефти существенно сэкономить на том, что компании не придется дублировать трубопроводную систему ЛУКОЙЛа в регионе. Вторым партнером может стать индийская OGNC, которая, по словам руководства Башнефти, возможно приобретет 20–25% акций компании. Формат совместной работы с ЛУКОЙЛом пока неизвестен и переговоры о схеме взаимодействия могут затянуться. Не исключен вариант, при котором ЛУКОЙЛ станет оператором разработки месторождений, возможно также, что компания заключит с Башнефтью соглашение о разделе продукции и ли просто будет взимать арендную плату за использование инфраструктуры компании.

Мы придерживаемся нейтральной точки зрения на облигации компании. В последние дни премия облигаций Башнефти к сравнимым по дюрации бумагам материнской АФК «Система» колеблется в диапазон 0–40 б.п. Мы считаем,

что ввиду риска увеличения долга в связи с инвестициями в месторождения и потенциальным присоединением Русснефти, а также относительно невысокой прозрачности (неполная отчетность по МСФО) потенциал роста бумаг ограничен.

Юрий Голбан, golbanyv@uralsib.ru

КАЛЕНДАРЬ ПРЕДСТОЯЩИХ СОБЫТИЙ

Долговой рынок

15 марта	Размещение ОАК-01 (46,28 млрд руб.). Размещение Полипласт-02 (0,8 млрд руб.). Оферта М-Индустрия-2 (1,5 млрд руб.). Погашение Альфа-Банк-2011-А (250 млн долл.). Погашение МКБ-4 (2 млрд руб.). Погашение Еврокоммерц-5 (5 млрд руб.).
17 марта	Оферта ТехноНИКОЛЬ-Финанс-2 (3 млрд руб.). Погашение Главстрой-Финанс-2 (4 млрд руб.). Погашение Дикси – Финанс-1 (3 млрд руб.).
18 марта	Оферта ДГК-1 (5 млрд руб.). Оферта Нижне-Ленское-Инвест-3 (1 млрд руб.). Оферта Северная казна-2 (1,5 млрд руб.).
22 марта	Размещение Транскапиталбанк-02 (1,8 млрд руб.). Погашение ТД Спартак-Казань-2 (1 млрд руб.).
23 марта	Оферта Сатурн-2 (2 млрд руб.). Погашение Радионет-2 (1 млрд руб.).
24 марта	Размещение Группа ЛСР-БО-04 (1,5 млрд руб.).
25 марта	Размещение МДМ Банк-БО-02 (5 млрд руб.).
26 марта	Погашение МОИТК-2 (4 млрд руб.).
27 марта	Погашение ГАЗ-сервис-1 (30 млрд руб.).
28 марта	Погашение Группа Магнезит-2 (2,5 млрд руб.).
29 марта	Размещение ОТП Банк-02 (2,5 млрд руб.). Оферта Татфондбанк-5 (2 млрд руб.).
30 марта	Оферта АРТУГ-2 (0,5 млрд руб.). Оферта Метрострой Инвест-1 (1,5 млрд руб.).
31 марта	Оферта Элис-2 (0,5 млрд руб.). Погашение Аркада-3 (1,2 млрд руб.).

Денежный рынок

15 марта	Выплата страховых взносов
16 марта	Аукцион по размещению ОФЗ на сумму 30 млрд руб.
18 марта	Центробанк должен вернуть банкам средства со своих депозитов
21 марта	Выплата 1/3 НДС за IV квартал 2010 г.
23 марта	Аукцион по размещению ОФЗ на сумму 25 млрд руб.
25 марта	Выплата акцизов и НДСПИ
25 марта	Центробанк должен вернуть банкам средства со своих депозитов
28 марта	Выплата налога на прибыль

КАЛЕНДАРЬ ОФЕРТ

Дата оферты	Выпуск	Объем выпуска, млн руб.	Цена оферты, %	Ставка предыдущег о купона, %	Новая ставка купона, %	Дата следующей оферты / погашения
15.03.11	М-Индустрия-2	1 500	100	10,75	10,75	19 апреля 2011
17.03.11	ТехноНИКОЛЬ-Финанс-2	3 000	100	7,0	13,5	15 сентября 2011
	ДГК-1	5 000	100	10,5	7,75	8 марта 2013
18.03.11	Нижне-Ленское-Инвест-3	1 000	102,15	14,0	14,0	19 июля 2011
	Северная казна-2	1 500	100	1,0	1,0	1 августа 2011
23.03.11	Сатурн-2	2 000	100	11,0	9,25	20 сентября 2011
29.03.11	Татфондбанк-5	2 000	100	11,0	8,5	21 марта 2012
30.03.11	АРТУГ-2	500	100	16,0	14,0	22 марта 2012
	Метрострой Инвест-1	1 500	100	7,0	-	-
31.03.11	Эллис-2	500	100	18,5	-	-

Рынок рублевых облигаций

Выпуск	Объем, млн	Купон, %	Дата			Месяцев до		Цена	Изм.	Торговый объем, шт (осн.+РПС)	Котировки		Доходность, %			Дюр, лет	Рейтинг F/M/S	Сектор
			купона	оферты	погаш	офрт	погаш				покупка	продажа	офрт	погаш	текущ			
КОРПОРАТИВНЫЕ РУБЛЕВЫЕ ОБЛИГАЦИИ																		
7Контин.02	7 000 R	9.00	16.06.11		14.06.12		15.3				91.13						торговля	
Авангард-03	1 500 R	9.25	13.05.11		10.05.13		26.3	100.63			100.46	100.75	9.11	4.58	1.79	BBB+/Ba3/BB+	банки	
АИЖК 10об	6 000 R	8.05	15.05.11		15.11.18		93.4	100.00	0.15	25 000	99.50	100.20	8.30	1.96	3.87	/A3/BBB	финансы	
АИЖК 11об	10 000 R	8.20	15.03.11		15.09.20		115.8	100.04					7.53	2.02	4.57	/A3/BBB	финансы	
АИЖК 16об	10 000 R	8.25	15.03.11		15.09.21		127.9	97.51					8.97	5.98	5.10	/A3/BBB	финансы	
АИЖК 17об	8 000 R	9.05	15.04.11		15.04.22		135.0									/A3/BBB	финансы	
АИЖК 20об	5 000 R	8.60	15.06.11		15.12.27		204.0				100.10					/A3/BBB	финансы	
АИЖК 4об	900 R	8.70	01.05.11		01.02.12		10.8	102.38			102.20	102.85	6.06	2.07	0.81	/A3/BBB	финансы	
АИЖК 5об	2 200 R	7.35	15.04.11		15.10.12		19.4	101.44			101.20	101.70	6.09	1.79	0.98	/A3/BBB	финансы	
АИЖК 6об	2 500 R	7.40	15.04.11		15.07.14		40.6	99.99			98.08	101.17	7.61	1.82	1.96	/A3/BBB	финансы	
АИЖК 7об	4 000 R	7.68	15.04.11		15.07.16		65.0	99.81			99.75	100.10	7.97	1.90	2.95	/A3/BBB	финансы	
АИЖК 8об	5 000 R	7.63	15.03.11	15.03.14	15.06.18	37.0	88.3	99.77					7.97	1.88	1.92	/A3/BBB	финансы	
АИЖК 9об	5 000 R	7.49	15.05.11		15.02.17		72.2	99.75	0.45	25 130	99.00	99.85	7.79	1.83	2.96	/A3/BBB	финансы	
АиФ-02	1 000 R	11.25	24.06.11	23.12.11	21.12.12	9.0	21.6	100.37	-0.13		100.30	100.50	10.98	5.59	0.68		телеком	
АК БАРС-03	10 000 R	7.90	26.04.11		25.10.11		7.5	101.10	-0.25	12	100.90	101.10	6.13	3.90	0.56	BB/Ba3/	банки	
АК БАРС-04	5 000 R	8.25	19.04.11	24.04.12	15.10.13	14.0	31.5	101.27	0.12		101.01	101.25	7.02	4.06	0.99	BB/Ba3/	банки	
Акрон-2	3 500 R	14.05	24.03.11	26.09.11	19.09.13	7.0	30.7	104.39	0.38	1	104.00	104.40	5.43	6.71	0.48	B-/B1/	сырье	
Акрон-3	3 500 R	13.85	25.05.11	25.05.12	20.11.13	15.0	32.7	107.99		2	107.75	107.99	6.84	6.40	1.04	B-/B1/	сырье	
Алроса-20	3 000 R	8.95	29.03.11		23.06.15		52.1	103.02			103.05	103.36	8.36	2.17	3.28	BB-/Ba3/BB-	сырье	
Алроса-21	8 000 R	8.25	24.03.11	25.06.13	18.06.15	28.0	51.9	101.85	-0.10	3 189	101.87	101.95	7.52	2.02	1.93	BB-/Ba3/BB-	сырье	
Алроса-22	8 000 R	8.25	29.03.11	28.06.13	23.06.15	28.0	52.1	102.00	0.07	1	101.70	102.00	7.47	2.02	1.94	BB-/Ba3/BB-	сырье	
Алроса-23	7 000 R	8.95	24.03.11		18.06.15		51.9	102.87	-0.18		103.05	103.36	8.40	2.17	3.26	BB-/Ba3/BB-	сырье	
Альфа-Банк-01	5 000 R	8.25	09.08.11	04.02.14	02.02.16	35.0	59.5									BB/Ba1/B+	банки	
АлтЗиб-2 об	2 000 R	18.00	07.06.11		05.06.12		15.0	100.36	-0.02	10 016	100.37	100.48	18.67	4.47	0.62		торговля	
Атомэнпр06	10 000 R	7.50	15.08.11		15.08.14		41.7	99.54	-0.10		99.30	99.49	7.63	7.54	2.81	/BBB-	энергетика	
Аэрофлот БО-1	6 000 R	7.75	11.04.11		08.04.13		25.2	101.36	-0.49		101.31	101.80	7.03	3.81	1.83	BB+//	транспорт	
Аэрофлот БО-2	6 000 R	7.75	11.04.11		08.04.13		25.2	101.25		56	101.25	101.40	7.09	3.82	1.82	BB+//	транспорт	
Банк Санкт-Петербур	5 000 R	8.10	12.04.11	13.10.11	09.04.13	7.0	25.2	100.79			100.65	100.85	6.72	4.01	0.53	/Ba3/	банки	
Банк Санкт-Петербур	5 000 R	7.50	28.03.11	26.03.12	23.09.13	13.0	30.8	100.07		3 950	100.07	100.20	7.56	3.74	0.91	/Ba3/	банки	
Банк Санкт-Петербур	3 000 R	8.50	16.06.11	13.12.12	12.12.13	21.0	33.5	100.30		38 456	100.40	108.70	8.47	4.22	1.51	/Ba3/	банки	
БанкМоск-1	10 000 R	6.45	29.07.11		29.07.11		4.6	100.22			79.01	110.00	5.91	3.21	0.35	BBB-/Baa1/	банки	
БанкМоск-2	10 000 R	7.55	05.08.11		01.02.13		23.0	100.00			77.01		7.69	3.76	1.66	BBB-/Baa1/	банки	
Башнефть-01	15 000 R	12.50	21.06.11	21.12.12	13.12.16	22.0	70.0	108.55	-0.05	3 000	108.45	108.60	7.34	5.74	1.50		сырье	
Башнефть-02	15 000 R	12.50	21.06.11	21.12.12	13.12.16	22.0	70.0	108.45	-0.12	5 493	108.45	108.55	7.40	5.75	1.50		сырье	
Башнефть-03	20 000 R	12.50	21.06.11	21.12.12	13.12.16	22.0	70.0	108.45	-0.05	33 023	108.45	108.59	7.40	5.75	1.50		сырье	
Белон 02	2 000 R	17.00	25.08.11	25.08.11	23.02.12	5.0	11.5	104.00	-0.16	2	104.04	104.50	7.89	8.15	0.42		металлургия	
Бинбанк-2	1 000 R	10.50	28.04.11	05.05.11	29.04.13	2.0	25.9	100.54			99.00	100.60	5.21	5.24	0.14	/B2/B-	банки	
ВБД ПП Зоб	5 000 R	7.45	31.08.11		27.02.13		23.9	100.45	-0.06		100.51	101.00	7.33	3.70	1.73	/Ba3/BB-	потреб. тов.	
ВБД ПП БО-01	3 000 R	7.35	15.04.11	12.10.12	11.10.13	19.0	31.4	100.44			100.20	101.43	7.17	3.65	1.38	/Ba3/BB-	потреб. тов.	
ВБД ПП БО-02	3 000 R	7.35	15.04.11	12.10.12	11.10.13	19.0	31.4	100.57			100.20	100.70	7.08	3.64	1.38	/Ba3/BB-	потреб. тов.	
ВБД ПП БО-03	3 000 R	7.35	15.04.11	12.10.12	11.10.13	19.0	31.4	100.40			100.20	100.50	7.20	3.65	1.38	/Ba3/BB-	потреб. тов.	
ВБД ПП БО-06	5 000 R	7.90	30.06.11		27.06.13		27.9	101.35		231 754	101.40	101.70	7.37	3.89	1.96	/Ba3/BB-	потреб. тов.	
ВБД ПП БО-07	5 000 R	7.90	30.06.11		27.06.13		27.9	101.50	0.10	111 297	101.40	101.50	7.30	3.88	1.97	/Ba3/BB-	потреб. тов.	
ВБД ПП БО-08	5 000 R	7.35	15.04.11	12.10.12	11.10.13	19.0	31.4	100.60			100.20	100.70	7.06	3.64	1.38	/Ba3/BB-	потреб. тов.	
ВИА АИЖК А	9 440 R	8.50	15.03.11		15.03.40		353.1	101.85					8.50	2.06	10.08	/A3/	финансы	
ВикторияФ-БО-01	2 000 R	8.00	16.08.11		12.02.13		23.4	100.00					8.15	3.99	1.67	отозван//	торговля	
ВК-Инвест1	10 000 R	9.25	22.07.11		19.07.13		28.6	104.35	0.14	500 000	100.00	110.89	7.33	4.42	2.00	/Ba2/BB+	телеком	
ВК-Инвест3	10 000 R	15.20	12.07.11	14.07.11	08.07.14	4.0	40.4	102.99	-0.09	40 000	102.96	103.02	5.80	7.36	0.32	/Ba2/BB+	телеком	
ВК-Инвест6	10 000 R	8.30	19.04.11		13.10.15		55.8	99.67	0.22	175 411	99.50	99.67	8.56	4.15	3.48	/Ba2/BB+	телеком	
ВК-Инвест7	10 000 R	8.30	19.04.11		13.10.15		55.8	99.54	0.23	50 000	99.05	99.58	8.60	4.16	3.48	/Ba2/BB+	телеком	
ВлГлкВТ-4	3 000 R	6.65	07.06.11		03.09.13		30.1	100.57			95.00	101.84	6.39	1.65	1.32	BB/BB-	телеком	
ВнешрБ 01	1 500 R	9.00	18.05.11	21.11.11	14.11.12	8.0	20.4	100.02		6	80.01	100.02	8.96	4.49	0.61	/B2/B-	банки	
Водоканал Спб-1	2 000 R	8.80	15.06.11		09.12.15		57.7	100.30		400	100.20	100.50	8.91	4.38	3.58		сервис	
ВостЭксБО1	1 000 R	7.50	08.09.11	15.03.11	07.03.13	0.0	24.1	99.99		1033 974	80.00	99.96	-23.10	3.74	0.00	/B2/	банки	
ВостЭксБО5	1 000 R	9.00	21.04.11	23.04.12	17.10.13	14.0	31.6	101.00	-0.05	14 000	101.00	101.05	8.10	4.44	0.97	/B2/	банки	
ВТБ - 5 об	15 000 R	7.40	21.04.11		17.10.13		31.6	100.25	0.25	150 300	100.25	100.40	7.49	1.84	2.20	BBB/Baa1/BBB	банки	
ВТБ - 6 об	15 000 R	7.20	13.04.11	13.07.12	06.07.16	16.0	64.7	100.60	0.05	37 003	100.60	100.70	6.86	1.78	1.19	BBB/Baa1/BBB	банки	
ВТБ 24-1-ИП	15 000 R	9.70	16.03.11	20.12.11	10.12.14	9.0	45.6	102.69					6.03	2.36	0.69	BBB/Baa1/BBB	банки	
ВТБ БО-01	5 000 R	7.60	18.03.11		15.03.13		24.4	100.99					7.26	1.88	1.72	BBB/Baa1/BBB	банки	
ВТБ БО-02	5 000 R	7.60	18.03.11		15.03.13		24.4	100.73					7.40	1.88	1.72	BBB/Baa1/BBB	банки	
ВТБ БО-03	10 000 R	7.60	18.03.11		15.03.13		24.4	100.91					7.30	1.88	1.72	BBB/Baa1/BBB	банки	
ВТБ24 01	6 000 R	11.50	06.04.11		05.10.11		6.8	103.06	-0.07	22 270	103.06	103.15	5.95	5.56	0.50	BBB/Baa1/BBB	банки	
ВТБ24 02	10 000 R	4.50	0															

Рынок рублевых облигаций

Выпуск	Объем, млн	Купон, %	Дата			Месяцев до		Цена	Изм.	Торговый объем, шт (осн.+РПС)	Котировки		Доходность, %			Дюр. лет	Рейтинг F/M/S	Сектор	
			купона	оферты	погаш	офрт	погаш				покупка	продажа	офрт	погаш	текущ				
КОРПОРАТИВНЫЕ РУБЛЕВЫЕ ОБЛИГАЦИИ (продолжение)																			
Газпром Б 5	20 000 R	6.85	26.05.11		22.11.12	20.6	100.20						6.83	3.41	1.50	/Baa3/BB	банки		
ГазпромБ БО-01	10 000 R	7.75	08.06.11		08.12.13	33.3	100.25	-0.10	320	100.25	100.44		7.79	3.85	2.30	/Baa3/BB	банки		
Газпромнефть БО-5	10 000 R	7.15	12.04.11		09.04.13	25.2	100.33	-0.12	12 960	100.33	101.00		7.09	3.55	1.78	/Baa3/BBB-	сырье		
Газпромнефть БО-6	10 000 R	7.15	12.04.11		09.04.13	25.2	100.41	-0.09		100.00	101.00		7.05	3.55	1.78	/Baa3/BBB-	сырье		
Газпромнефть-10	10 000 R	8.90	09.08.11	30.01.18	26.01.21	84.0	120.2		3700 019	101.00	101.20		8.85	4.84	4.84	/Baa3/BBB-	сырье		
Газпромнефть-8	10 000 R	8.50	09.08.11		02.02.16		59.5	100.75	3909 034	100.40	100.70		8.48	4.21	3.76	/Baa3/BBB-	сырье		
Газпромнефть-9	10 000 R	8.50	09.08.11	02.02.16	26.01.21	60.0	120.2	100.70	4260 017	100.45	100.70		8.49	4.21	3.76	/Baa3/BBB-	сырье		
ГенерКомп1	2 000 R	8.50	21.06.11		21.06.11		3.3			99.00							энергетика		
ГидроОГК-1	5 000 R	8.10	29.06.11		29.06.11		3.6	100.75	49 288	100.61	100.80		5.52	4.01	0.28	/Baa3/BBB-	энергетика		
Главная дорога-03	8 000 R	5.00	21.11.11		30.10.28		214.7	93.00		90.02			9.23	5.36	10.44		транспорт		
ГлМосСтр-2	4 000 R	1.00	17.03.11		17.03.11		0.1										строительство		
Глобэксбанк БО-01	5 000 R	8.30	16.08.11		16.02.13		23.5	100.55	-0.10		100.50	100.69		8.14	4.09	1.68	BB/BB-	банки	
Глобэксбанк БО-02	5 000 R	8.10	22.07.11	25.01.12	22.07.13	11.0	28.7	100.95	0.05	10 000	100.71	101.00		6.98	3.98	0.79	BB/BB-	банки	
Глобэксбанк БО-03	3 000 R	8.10	08.06.11	13.06.12	08.12.13	15.0	33.3	100.22	0.06	250 000	100.25	100.50		7.96	4.03	1.10	BB/BB-	банки	
Глобэксбанк БО-05	2 000 R	8.10	08.06.11	13.06.12	08.12.13	15.0	33.3	100.30	0.01	230 519	100.25	100.45		7.89	4.03	1.11	BB/BB-	банки	
ГСС 01	5 000 R	9.25	24.03.11	27.09.11	26.03.17	7.0	73.5	101.25	0.05	75	101.00	101.20		6.72	4.56	0.48	BB//	машиностр.	
ГСС БО-01	3 000 R	8.25	24.06.11	23.12.11	20.12.13	9.0	33.7	100.53	0.18	19 281	100.00	100.55		7.65	4.09	0.70	BB//	машиностр.	
ГЭС 02	1 500 R	12.00	26.04.11		23.04.13		25.7	102.43					10.96	5.84	1.67		торговля		
ДальСвзЗоб	2 000 R	7.60	01.06.11		30.05.12		14.8	100.84	-0.16		100.50	101.10		6.52	3.76	0.69	BB-/Baa3/	телеком	
ДальСвзБО5	1 500 R	15.00	19.07.11	21.07.11	17.07.12	4.0	16.4	103.34	0.09		103.10	103.20		5.12	7.24	0.34		телеком	
ДВТТ-Ф 02	5 000 R	7.75	21.07.11		18.07.13		28.6	15.76		6.53	24.98		162.82	24.53	0.68		транспорт		
ДГК-01	5 000 R	7.75	09.09.11	18.03.11	08.03.13	0.0	24.2	94.99		90.00	99.98			4.07			энергетика		
ДжейЭфСиг1	2 000 R	5.00	21.04.11		20.10.11		7.3	95.00		97.00			14.39	2.62	0.52	//отозван	торговля		
ДжикФин-1	3 000 R	9.25	17.03.11		17.03.11		0.1	100.06					1.88	4.61	0.01		торговля		
ДМЦЕНТРоб1	1 150 R	8.50	05.06.11		26.05.15		51.1	96.80		840	96.60	97.46		9.66	4.35	3.22		торговля	
ЕАБР-3	5 000 R	10.50	03.05.11	03.11.11	25.10.16	8.0	68.4	102.65	-0.14	40 000	102.60	102.78		6.08	5.10	0.59	BBB/A3/BBB	банки	
ЕАБР-4	5 000 R	7.70	16.08.11	11.02.14	06.02.18	36.0	84.0	100.20		120 000	100.06	100.49		7.62	3.83	2.55	BBB/A3/BBB	банки	
ЕБРР 02обл	5 000 R	4.01	21.04.11		21.04.11		1.3	100.28			100.02	100.30			1.32	1.00	0.10	AAA/Aaa/AAA	банки
ЕБРР 03обл	7 500 R	3.98	08.06.11		07.09.11		5.9	100.24					3.52	0.99	0.47	AAA/Aaa/AAA	банки		
ЕБРР 04обл	3 000 R	3.75	17.03.11		12.06.14		39.5	100.54					3.62	0.93	2.94	AAA/Aaa/AAA	банки		
ЕБРР 05обл	5 000 R	3.94	13.04.11		09.04.14		37.4	100.22		100.40	100.80		3.92	0.98	2.78	AAA/Aaa/AAA	банки		
ЕвразХолдФ-1	10 000 R	9.25	25.03.11	22.03.13	13.03.20	25.0	109.6	103.10	0.05	594 000	103.00	103.15		7.71	4.47	1.69	V+/B1/B	металлургия	
ЕвразХолдФ-2	10 000 R	9.95	02.05.11	28.10.15	19.10.20	56.0	116.9	104.55	0.01	1 400	104.40	104.54		8.91	4.74	3.41	V+/B1/B	металлургия	
ЕвразХолдФ-3	5 000 R	9.25	25.03.11	22.03.13	13.03.20	25.0	109.6	103.12	0.02	409 544	102.96	103.14		7.70	4.47	1.69	V+/B1/B	металлургия	
ЕвразХолдФ-4	5 000 R	9.95	02.05.11	28.10.15	19.10.20	56.0	116.9	103.92	-0.62		104.06	104.55		9.08	4.77	3.40	V+/B1/B	металлургия	
ЕврокомФК5	5 000 R	16.00	15.03.11		15.03.11		0.0										/C/	финансы	
ЕвроХим-02	5 000 R	8.90	05.07.11	03.07.15	26.06.18	52.0	88.7	102.75	1.15	40 000	102.25	102.80		8.11	4.32	3.48	BB//BB	химия	
ЕвроХим-03	5 000 R	8.25	25.05.11	18.11.15	14.11.18	57.0	93.4	100.00	0.01	300 360	99.75	100.30		8.25	4.11	3.73	BB//BB	химия	
ЕЭСК-02	1 000 R	8.74	07.04.11		05.04.12		12.9			76.01								энергетика	
Желдорил-2	2 500 R	12.00	21.04.11		19.04.12		13.4	100.63			96.00	102.20		11.67	5.95	0.91		финансы	
Желдорил-3	2 000 R	13.00	23.03.11		19.09.12		18.5	100.00			100.00	104.56		13.42	6.48	1.19		финансы	
Железобет1	1 000 R	10.00	27.05.11		27.05.11		2.5			76.01								производство	
Зенит Зобл	3 000 R	8.10	11.05.11		09.11.11		8.0	101.40	-0.03	10 006	101.25	101.43		5.96	3.98	0.60	V/Baa3/	банки	
Зенит 5обл	5 000 R	7.50	07.06.11	05.06.12	04.06.13	15.0	27.1	100.55	-0.03		100.45	100.60		7.14	3.72	1.10	V/Baa3/	банки	
Зенит 6обл	3 000 R	8.00	05.07.11	05.07.12	01.07.14	16.0	40.2	101.20		40 000	101.10	101.25		7.10	3.94	1.17	V/Baa3/	банки	
Зенит БО-01	5 000 R	7.90	07.04.11	11.04.11	07.04.13	1.0	25.2	100.17		50 126	100.16	100.23		4.51	3.93	0.07	V/Baa3/	банки	
Зенит БО-02	5 000 R	7.75	22.03.11	26.09.12	22.09.13	19.0	30.8	100.57					7.43	3.82	1.33	V/Baa3/	банки		
ИжАвто 02	2 000 R	18.00	09.06.11		09.06.11		2.9											автомоб.	
ИКСФин 01	9 000 R	7.95	05.07.11		01.07.14		40.2	99.90		10 000	99.90	100.15		8.14	3.97	2.71	//B+	торговля	
ИКСФин 04	8 000 R	18.46	09.06.11	13.06.11	02.06.16	3.0	63.6	103.00		20 000	102.75	102.94		5.33	8.94	0.24	//B+	торговля	
Инвестторбанк БО-01	2 000 R	9.60	25.05.11	25.05.12	25.11.13	15.0	32.9	100.65	0.15	2 650	100.64	100.75		9.20	4.73	1.04		банки	
Инпром 03	1 300 R	9.50	18.05.11		18.05.11		2.2	97.00		5 447	97.01	99.95		29.35	4.88	0.14		металлургия	
ИнтегрФ-2	3 000 R	16.75	31.05.11		29.11.11		8.7	106.00		5	106.00	106.48		8.02	7.88	0.62		сервис	
Интурист-2	2 000 R	14.00	24.05.11	29.07.11	21.05.13	5.0	26.6	103.20		710	103.21	103.69		-5.65	6.76	0.38		сервис	
Иркут БО-01	5 000 R	9.25	15.03.11		10.09.13		30.4	102.97						8.07	4.48	2.03	/Ba2/	машиностр.	
ИржЭнерго1	5 000 R	15.50	02.06.11		28.11.13		33.0				101.01						/отозван/B-	энергетика	
ИтераФ-1	5 000 R	10.30	24.05.11	30.05.11	20.11.12	3.0	20.6	100.41		1 055	100.35	100.60		7.54	5.12	0.20		сырье	
Камаз БО-01	2 000 R	9.00	20.06.11	17.12.12	16.12.13	21.0	33.6	102.12			101.25	102.00		7.83	4.39	1.52		автомоб.	
Камаз БО-02	3 000 R	8.60	09.08.11		04.02.14		35.3	100.55	-0.15	3 859	100.50	100.65		8.55	4.26	2.40		автомоб.	
Карус. Ф 01	3 000 R	12.00	17.03.11		12.09.13		30.4											торговля	
Каустик 2	850 R	18.00	07.04.11		07.07.11		3.8	102.14	0.14		101.12	102.00		6.69	4.39	0.18		химия	
КИТФин Капитал-2	4 000 R	11.00	14.06.11		10.06.14		39.5										/Caa2/CCC+	банки	
КМБ-Банк2	3 400 R	11.00	01.06.11		30.11.11														

Рынок рублевых облигаций

Выпуск	Объем, млн	Купон, %	Дата			Месяцев до		Цена	Изм.	Торговый объем, шт (осн.+РПС)	Котировки		Доходность, %			Дюр, лет	Рейтинг F/M/S	Сектор		
			купона	оферты	погаш	офрт	погаш				покупка	продажа	офрт	погаш	текущ					
КОРПОРАТИВНЫЕ РУБЛЕВЫЕ ОБЛИГАЦИИ (продолжение)																				
Альянс-01	3 000 R	14.00	16.03.11		14.09.11		6.1									V/B+	сырье			
ЛукойлБ001	5 000 R	13.35	08.08.11		06.08.12		17.0	109.44			108.85	109.30		6.29	6.08	1.24	BBB-/Baa2/BBB-	сырье		
ЛукойлБ002	5 000 R	13.35	08.08.11		06.08.12		17.0	109.20		82 200	108.51	109.40		6.47	6.10	1.23	BBB-/Baa2/BBB-	сырье		
ЛукойлБ003	5 000 R	13.35	08.08.11		06.08.12		17.0	109.20	-0.09	150 500	107.53	109.50		6.47	6.10	1.23	BBB-/Baa2/BBB-	сырье		
ЛукойлБ004	5 000 R	13.35	08.08.11		06.08.12		17.0	109.20		185 465	108.43	109.35		6.47	6.10	1.23	BBB-/Baa2/BBB-	сырье		
ЛукойлБ005	5 000 R	13.35	08.08.11		06.08.12		17.0	109.15		5 100	107.53	109.50		6.50	6.10	1.23	BBB-/Baa2/BBB-	сырье		
ЛукойлБ006	5 000 R	9.20	16.06.11		13.12.12		21.3	104.20	0.25	10 000	101.21	104.38		6.72	4.40	1.53	BBB-/Baa2/BBB-	сырье		
ЛукойлБ007	5 000 R	9.20	16.06.11		13.12.12		21.3	104.33			101.20	104.90		6.64	4.40	1.53	BBB-/Baa2/BBB-	сырье		
Магнезит 2	2 500 R	19.00	28.03.11		28.03.11		0.5	100.37	-0.12	10	100.30	100.37		13.07	9.54	0.03		металлургия		
Магнит БО-01	1 000 R	8.25	12.09.11		09.09.13		30.3	100.74			75.00	101.00		8.07	4.08	2.13		торговля		
Магнит БО-02	1 000 R	8.25	12.09.11		09.09.13		30.3	100.51						8.18	4.09	2.13		торговля		
Магнит БО-03	1 500 R	8.25	12.09.11		09.09.13		30.3	100.90		640	75.00	101.25		8.00	4.08	2.13		торговля		
Магнит БО-04	2 000 R	8.25	12.09.11		09.09.13		30.3	100.80		87 377	100.00	101.00		8.05	4.08	2.13		торговля		
Магнит БО-05	5 000 R	8.00	02.09.11		28.02.14		36.1	100.24	0.14	156 012	100.00	100.24		8.06	3.98	2.49		торговля		
МагнитФ 02	5 000 R	8.20	25.03.11		23.03.12		12.5	101.26		52 447	101.26	101.39		7.02	4.04	0.91		торговля		
МастерБ-3	1 200 R	8.00	01.06.11		30.11.11		8.7	99.30	-0.70	9	99.30	100.00		9.32	4.02	0.57		банки		
МБРР 02обл	3 000 R	8.50	31.03.11	04.04.11	28.03.13		1.0	24.8	0.30	5 000	100.05	100.15	4.48	2.12	0.06		V+/B1/	банки		
МБРР 03обл	3 000 R	7.25	26.04.11	27.10.11	23.04.13		8.0	25.7		100	100.05	100.99	6.68	1.80	0.57		V+/B1/	банки		
МБРР 04обл	5 000 R	6.00	01.09.11	01.03.12	27.02.14		12.0	36.0			98.50	99.99	5.78	2.98	0.90		V+/B1/	банки		
МБРР 05обл	5 000 R	8.25	16.06.11	19.12.11	12.06.14		9.0	39.5	-0.01		101.00	101.20	6.74	4.07	0.70		V+/B1/	банки		
МДМ-Банк БО-01	5 000 R	12.75	02.06.11		29.11.12		20.9	108.68			75.01	109.50		7.39	5.85	1.45		банки		
МежПромБ-1	3 000 R		30.06.11		03.01.18		82.9											банки		
Метсерв-Ф1	1 500 R	11.00	25.05.11	03.06.11	23.05.12	3.0	14.5	100.05	-0.82	23 396	100.11	100.77	9.64	5.48	0.20			торговля		
Мечел 13об	5 000 R	10.00	06.09.11	03.09.15	25.08.20	54.0	115.1	104.70	0.40	10 200	104.06	104.98	8.89	4.76	3.43		/B1/	металлургия		
Мечел 14об	5 000 R	10.00	06.09.11	03.09.15	25.08.20	54.0	115.1	104.70	0.40	200	103.26	104.99	8.89	4.76	3.43		/B1/	металлургия		
Мечел 15об	5 000 R	8.25	23.08.11	18.02.14	09.02.21	36.0	120.7	100.50		51 493	100.25	100.50	8.22	4.09	2.46		/B1/	металлургия		
Мечел 16об	5 000 R	8.25	23.08.11	18.02.14	09.02.21	36.0	120.7	100.57	-0.13	400 001	100.30	100.59	8.19	4.09	2.46		/B1/	металлургия		
Мечел 2об	5 000 R	8.50	15.06.11	20.06.11	12.06.13	3.0	27.4	100.62	0.02		100.46	100.60	5.73	4.21	0.25		/B1/	металлургия		
Мечел 4об	5 000 R	19.00	28.04.11	30.07.12	21.07.16	17.0	65.2	115.28	-0.02	150	114.31	115.20	7.32	4.11	1.15		/B1/	металлургия		
Мечел 5об	5 000 R	12.50	19.04.11	18.10.12	09.10.18	19.0	92.2	107.99	0.39		106.16	108.49	7.32	2.88	1.36		/B1/	металлургия		
МечелБ0-01	5 000 R	12.50	13.05.11	11.11.11	09.11.12	8.0	20.2	104.15			103.65	104.30	6.08	5.98	0.60		/B1/	металлургия		
МечелБ0-02	5 000 R	9.75	15.03.11		12.03.13		24.3	103.58						7.93	4.69	1.65		/B1/	металлургия	
МечелБ0-03	5 000 R	9.75	27.04.11		24.04.13		25.7	103.74	-0.36		103.70	104.50		7.94	4.69	1.76		/B1/	металлургия	
МИА-3об	1 500 R	7.25	26.05.11		24.02.12		11.6				75.02							/Ba2/	финансы	
МИА-4об ип	2 000 R	7.35	07.04.11	18.10.12	01.10.15	19.0	55.4	87.83			75.11	100.55	16.94	2.09	1.28			/Ba2/	финансы	
МИА-5об	2 000 R	7.40	21.04.11	28.07.11	17.07.14	5.0	40.7	100.21			75.11	101.50	6.60	1.84	0.34			/Ba2/	финансы	
МиГ-Ф 02	3 000 R	0.10	06.09.11		06.09.11		5.9												машиностр.	
Микоян-2об	2 000 R	13.50	11.08.11	24.02.12	07.02.13	12.0	23.2	105.00			104.00	106.00	7.51	6.41	0.85				потреб. Тов	
М-ИНДУСТР	1 000 R	12.25	16.08.11		16.08.11		5.2	28.29	-1.43	138	28.00	29.30		21.59					строительство	
М-Индустр2	1 500 R	10.75	13.07.11		10.07.13		28.3	44.20	-0.25		4.01	84.40		64.72	12.12	1.17			строительство	
МКБ 04обл	2 000 R	15.00	15.03.11		15.03.11		0.0	100.57						7.44					банки	
МКБ 05обл	2 000 R	8.50	27.04.11	05.05.11	25.04.12	2.0	13.6	100.37		147 252	100.25	100.40	4.55	4.22	0.14			V+/B1/	банки	
МКБ 06обл	2 000 R	9.40	09.08.11		07.08.12		17.1	101.91		120 608	101.88	102.00		8.08	4.60	1.24			V+/B1/	банки
МКБ 07обл	2 000 R	9.76	19.07.11	24.07.12	14.07.15	17.0	52.8	102.50		250	102.30	102.50	7.80	4.75	1.20			V+/B1/	банки	
МКБ 08обл	3 000 R	9.70	13.04.11	19.10.11	08.04.15	7.0	49.5	101.35	0.04	5 305	101.35	101.45	7.16	4.77	0.54			V+/B1/	банки	
МКБ БО-01	3 000 R	8.50	22.08.11	22.02.13	22.02.14	24.0	35.9	100.30		100 008	100.30	100.40	8.50	4.20	1.69			V+/B1/	банки	
ММК БО-01	5 000 R	6.90	19.05.11		15.11.12		20.4	99.96		40 000	99.60	100.09		7.04	3.44	1.48			отозван/Ba3/BB	Металлургия
ММК БО-02	10 000 R	9.70	15.06.11	16.12.11	12.12.12	9.0	21.3	102.61	-0.04	6 500	102.61	102.74	6.13	4.71	0.69			отозван/Ba3/BB	Металлургия	
ММК БО-03	5 000 R	6.47	24.03.11	26.03.12	19.09.13	13.0	30.7	99.95		100 000	99.75	100.00	6.56	3.23	0.93			отозван/Ba3/BB	Металлургия	
ММК БО-04	5 000 R	7.65	01.09.11		27.02.14		36.0	100.45		56 016	100.12	100.49		7.62	3.80	2.51			отозван/Ba3/BB	Металлургия
ММК БО-05	8 000 R	7.65	07.04.11		04.04.13		25.1	101.25			101.25			7.11	3.77	1.76			отозван/Ba3/BB	Металлургия
ММ-Фин 01	1 000 R	7.75	30.08.11	30.08.11	26.02.13	6.0	23.8												девелопмент	
ММ-Фин 02	1 500 R	7.75	05.07.11	05.07.11	03.07.12	4.0	15.9												девелопмент	
МОИА 02	3 000 R	7.99	07.09.11		07.09.11		5.9												финансы	
МОИА 03	5 000 R	7.75	15.06.11		14.06.14		39.6												финансы	
МойБанк 5	5 000 R	12.96	21.04.11	25.04.11	16.04.15	1.0	49.8	100.54	-0.01	1 000	100.50	100.55	6.90	6.43	0.11			/B3/	банки	
МоскомБ-3	5 000 R	10.00	15.06.11		12.06.13		27.4												банки	
МОСМАРТФ 1	2 000 R	0.01	14.04.11		12.04.12		13.2				4.00								торговля	
МособгазФ2	3 000 R	9.25	25.06.11		24.06.12		15.6	98.50	0.50	3 837	98.50	98.54		11.44	4.71	0.73			сервис	
Мособлгаз1	2 500 R	12.00	17.05.11		17.05.11		2.1												услуги	
Мособлтр-2	4 000 R	20.00	26.03.11		26.03.11		0.4												финансы	
МостРавтФ1	7 500 R	11.80	21.06.11		18.12.12		21.5													

Рынок рублевых облигаций

Выпуск	Объем, млн	Купон, %	Дата			Месяцев до		Цена	Изм.	Торговый объем, шт (осн.+РПС)	Котировки		Доходность, %			Дюр, лет	Рейтинг F/M/S	Сектор
			купона	оферты	погаш	офрт	погаш				покупка	продажа	офрт	погаш	текущ			
КОРПОРАТИВНЫЕ РУБЛЕВЫЕ ОБЛИГАЦИИ (продолжение)																		
Группа Разг. БО-09	2 000 R		26.11.37		15.12.11		9.2										с/х	
НОВАТЭК БО-1	10 000 R	7.50	28.06.11		25.06.13		27.8	101.23			100.51	101.20		7.02	3.70	1.97	BBB-/Ba2/BBB-	сырье
Новикомбанк-01	2 000 R	9.00	25.05.11	25.05.12	25.11.13	15.0	32.9	101.25		300	101.25	101.50	8.02	4.46	1.05		банки	
НОМОС 11в	5 000 R	7.40	06.07.11	09.07.12	02.07.14	16.0	40.2	100.40		5 000	100.33	100.45	7.12	3.68	1.18	BB-/Ba3/	банки	
НОМОС 12в	5 000 R	8.50	24.08.11	28.08.13	28.08.17	30.0	78.6	101.07	-0.30	190 472	101.06	101.48	8.14	4.22	2.09	BB-/Ba3/	банки	
НОМОС 9в	5 000 R	7.00	17.06.11	22.06.11	14.06.13	3.0	27.4	100.30		5	100.30	100.50	5.57	3.48	0.26	BB-/Ba3/	банки	
НОМОС БО-01	5 000 R	7.00	24.08.11	24.02.12	24.02.14	12.0	35.9	100.03	0.03	28 800	100.02	100.06	7.08	3.47	0.87	BB-/Ba3/	банки	
НорНикель БО-03	15 000 R	7.00	02.08.11		30.07.13		29.0	100.15	0.05	26 386	100.04	100.15		7.04	3.48	2.07	BBB-/Aaa2/BBB-	металлургия
НПК-1	3 000 R	9.25	15.04.11		10.07.15		52.6	101.90		42 931	101.10	101.90		8.57	2.26	1.87		транспорт
НТС-01	1 000 R	15.00	26.04.11		26.04.11		1.4	75.00		230	72.00	74.90						торговля
НФК-3	2 000 R	11.50	03.05.11		03.05.11		1.7	101.55						0.18	5.86	0.14	/B2/B-	финансы
ОбКондФ-01	3 000 R	10.75	18.05.11		16.05.12		14.3										B//	потреб. тов.
ОбКондФ-02	3 000 R	15.00	20.04.11	22.11.11	17.04.13	8.0	25.5										B//	потреб. тов.
ОГК-3 об	3 000 R	7.50	10.06.11	10.06.11	09.12.11	3.0	9.0											
ОГК-5 БО-15	4 000 R	7.50	21.06.11	21.06.12	18.06.13	16.0	27.6	101.09	-0.08		101.09	101.20	6.66			1.14	/Ba3/	энергетика
ОГК-5 об-1	5 000 R	12.25	31.03.11		29.09.11		6.6	103.55	-0.02	41 845	103.55	103.63		5.61	5.90	0.49	/Ba3/	энергетика
ОГК-6 01об	5 000 R	7.25	21.04.11		19.04.12		13.4	99.34			97.58	101.11		8.03	3.64	0.97		энергетика
ОМЗ - 6 об	1 600 R	13.00	03.06.11	09.06.11	31.05.13	3.0	27.0	103.70			100.35		-3.16			0.24	/B-	машиностр.
ОМЗ-5 об	1 500 R	13.00	30.08.11		30.08.11		5.6	102.80		10	100.02	102.80		6.85	6.30	0.43	/B-	машиностр.
Парнас-М 2	1 000 R	9.50	19.05.11		17.11.11		8.3											потреб. тов.
Первобанк БО-01	1 500 R	10.00	27.04.11	29.04.11	24.04.13	2.0	25.7	100.90			100.00	101.00	2.34			0.12	/B3/	банки
Первобанк1	1 500 R	9.50	29.06.11		29.06.11		3.6	100.94	0.04		100.20	100.90		6.25	4.72	0.28	/B3/	банки
Петрокомб4	3 000 R	5.00	06.07.11		06.07.11		3.8	100.00						5.04	2.51	0.30	/Ba3/B+	банки
Петрокомб5	5 000 R	12.75	19.06.11	19.12.12	21.12.14	22.0	45.9	108.96	0.26		75.10	109.80	7.38			1.50	/Ba3/B+	банки
Петрокомб6	3 000 R	7.75	22.08.11		22.08.12		17.6	100.79	-0.19		75.11	100.99		7.29	3.86	1.29	/Ba3/B+	банки
Петрокомб7	3 000 R	7.00	22.08.11		22.08.12		17.6	99.74			75.11	100.00		7.32	3.52	1.30	/Ba3/B+	банки
Промсвб БО-03	5 000 R	8.60	09.08.11		04.02.14		35.3	100.56	-0.14	36 916	100.56	100.63		8.55	4.26	2.40	BB-/Ba2/отозван	банки
Промсвб-05	4 500 R	7.75	20.05.11		18.05.12		14.4	100.82			100.80	100.95		7.12	3.83	1.05	BB-/Ba2/отозван	банки
Промсвб-06	5 000 R	8.25	08.06.11		17.06.13		27.5	100.70	-0.18	390	100.70	100.95		8.07	4.08	1.92	BB-/Ba2/отозван	банки
ПромТр02об	3 000 R	0.01	19.04.11		18.10.11		7.3	90.00	11.40	5	78.00	89.99		19.30	0.01	0.50		машиностр.
ПромТр03об	5 000 R	18.00	27.07.11	27.07.11	24.07.13	4.0	28.8	93.71	-0.68	6 668	93.71	93.95	40.77		9.58	0.26		машиностр.
ПротекФин1	5 000 R	12.00	04.05.11		02.11.11		7.8				99.01							торговля
ПрофМедияФ-1	3 000 R	10.50	21.07.11	23.07.13	16.07.15	29.0	52.8	100.55	-0.05	3 800	100.41	100.63	10.42		5.21	1.92		телеком
РазгуляйФ2	2 000 R	17.00	29.03.11		27.09.11		6.6	101.26			100.01	102.50		14.98	8.37	0.44		с/х
РазгуляйФ3	3 000 R	17.00	18.03.11		16.03.12		12.3	102.06			100.12	104.00		15.26	8.31	0.78		с/х
РазгуляйФ4	3 000 R	17.00	25.05.11	02.06.11	22.05.13	3.0	26.7	101.00		10	100.11	101.00	10.62		8.39	0.20		с/х
РазгуляйФ5	2 000 R		27.04.11	29.04.11	23.10.13	2.0	31.8				1.00							с/х
Райффайзен БО-7	5 000 R	7.50	01.06.11		27.11.13		33.0	100.21	0.06		76.00	100.75		7.54	3.73	2.28	BBB+/Aaa3/BBB	банки
Райффайзен-4	10 000 R	13.50	07.06.11	08.12.11	03.12.13	9.0	33.2	105.36	-0.05	130 011	105.26	105.66	5.92		6.39	0.67	BBB+/Aaa3/BBB	банки
РВКФинанс1	1 750 R	9.50	21.07.11		21.07.11		4.3	109.99			79.01			-15.95	4.31	0.42	BB-//	услуги
РВКФинанс3	3 000 R	9.00	16.05.11	14.11.13	09.11.15	33.0	56.7	102.00	-0.28	377 000	101.50	102.19	8.29		4.40	2.19	BB-//	услуги
РенКап-2	3 000 R	10.50	08.04.11		04.04.12		12.9	101.35	0.35	6 206	101.35	101.49		9.33	5.14	0.90	B-/B1/B-	банки
РенКап-3	4 000 R	12.50	10.06.11	17.06.11	06.06.12	3.0	15.0	101.00	0.05	216	100.90	101.00	7.67		6.14	0.24	B-/B1/B-	банки
РЖД БО-01	15 000 R	9.40	08.06.11		05.12.12		21.1	104.65		229 436	104.60	104.75		6.61	4.48	1.51	BBB/Baa1/BBB	транспорт
РЖД-07обл	5 000 R	7.55	11.05.11		07.11.12		20.1	101.85		3 000	101.75	102.00		6.45	3.70	1.46	BBB/Baa1/BBB	транспорт
РЖД-08обл	20 000 R	8.50	06.07.11		06.07.11		3.8	101.05	-0.12		101.00	101.16		5.09	4.19	0.30	BBB/Baa1/BBB	транспорт
РЖД-09обл	15 000 R	0.50	18.05.11	18.05.11	13.11.13	2.0	32.5	99.14			99.00	99.29	4.05		0.01	0.17	BBB/Baa1/BBB	транспорт
РЖД-10обл	15 000 R	15.00	08.09.11		06.03.14		36.3	121.20	0.10	40 067	121.15	121.20		7.12	6.17	2.38	BBB/Baa1/BBB	транспорт
РЖД-11обл	15 000 R	7.80	25.05.11		18.11.15		57.0	101.74	-0.24		101.74	102.05		7.48	3.82	3.66	BBB/Baa1/BBB	транспорт
РЖД-12обл	15 000 R	14.90	26.05.11	28.11.11	16.05.19	9.0	99.5	106.40	-0.23	62 526	106.35	106.48	5.40		6.98	0.64	BBB/Baa1/BBB	транспорт
РЖД-13обл	15 000 R	10.00	08.09.11		06.03.14		36.3	102.25	-0.25	179 027	102.25	102.37		9.33	4.88	2.43	BBB/Baa1/BBB	транспорт
РЖД-14обл	15 000 R	9.87	12.04.11		07.04.15		49.5	104.08	-0.04	20 000	103.89	104.10		8.84	4.73	3.06	BBB/Baa1/BBB	транспорт
РЖД-15обл	15 000 R	10.50	27.06.11	26.12.12	20.06.16	22.0	64.2	106.88			106.80	107.12	6.43		4.90	1.55	BBB/Baa1/BBB	транспорт
РЖД-16обл	15 000 R	14.33	13.06.11	13.06.11	05.06.17	3.0	75.8	102.32	0.07		102.19	102.31	4.83		6.98	0.24	BBB/Baa1/BBB	транспорт
РЖД-17обл	15 000 R	10.80	25.07.11	24.07.13	16.07.18	29.0	89.4	109.40		5 000	109.35	109.68	6.52		4.92	2.00	BBB/Baa1/BBB	транспорт
РЖД-18обл	15 000 R	11.00	25.07.11	23.07.14	15.07.19	41.0	101.5	113.70		10 000	113.53	113.87	6.49		4.82	2.72	BBB/Baa1/BBB	транспорт
РЖД-19обл	15 000 R	13.50	25.07.11	27.07.11	08.07.24	4.0	162.2	105.61			103.25	107.97	-1.73		6.37	0.38	BBB/Baa1/BBB	транспорт
РЖД-23обл	15 000 R	9.00	04.08.11	05.02.15	16.01.25	47.0	168.6	105.65	-0.17	54 200	105.65	105.85	7.40		4.25	3.13	BBB/Baa1/BBB	транспорт
РК Казначей-01	3 000 R	10.50	27.05.11		20.11.15		21.0	57.1									B/B1/	банки
РМК-финанс-03	3 000 R	10.40	21.06.11	17.12.13	15.12.15	34.0	57.9	101.20	0.20	200	101.20	101.50	10.13		5.12	2.20		сырье
Росбанк БО-01	5 000 R	7.40	24.06.11	27.06.12	21.06.13	16.0	27.7	100.80	0.02	13 950	100.70	100.80	6.80		3.66	1.16	BBB+/Aaa3/BB+	банки
Росбанк БО-0																		

Рынок рублевых облигаций

Выпуск	Объем, млн	Купон, %	Дата			Месяцев до		Цена	Изм.	Торговый объем, шт (осн.+РПС)	Котировки		Доходность, %			Дюр, лет	Рейтинг F/M/S	Сектор
			купона	оферты	погаш	офрт	погаш				покупка	продажа	офрт	погаш	текущ			
КОРПОРАТИВНЫЕ РУБЛЕВЫЕ ОБЛИГАЦИИ (продолжение)																		
Русал Братск-7	15 000 R	8.30	01.09.11		22.02.18		84.6										Металлургия	
РусМоре об	2 000 R	10.00	17.03.11	20.06.11	14.06.12	3.0	15.3										потреб. тов.	
РусСтанд-7	5 000 R	7.50	22.03.11		20.09.11		6.3	100.30	-0.09				7.02	3.73	0.47	V+/Ba3/B+	банки	
РусСтанд-8	5 000 R	7.75	15.04.11		13.04.12		13.2	100.18		100.10	100.49		7.71	3.86	0.96	V+/Ba3/B+	банки	
Русфинанс10	2 000 R	7.90	17.05.11	19.11.13	10.11.15	33.0	56.7	100.10		10 401			7.95	3.94	2.24	/Baa2/BB+	банки	
Русфинанс11	2 000 R	7.90	18.05.11	20.11.13	11.11.15	33.0	56.8	99.89		100.10	100.25		8.04	3.94	2.24	/Baa2/BB+	банки	
Русфинанс8	2 000 R	7.70	21.03.11	17.09.12	14.09.15	18.0	54.8	100.81		100.11	101.70		7.25	3.81	1.31	/Baa2/BB+	банки	
Русфинанс9	2 000 R	7.70	23.03.11	18.09.12	15.09.15	18.0	54.9	100.89		100.11	101.70		7.19	3.80	1.32	/Baa2/BB+	банки	
Рыбкба-1	1 000 R	0.01	31.05.11		28.02.12		11.7										производство	
СатурнНПО2	2 000 R	11.00	21.03.11	23.03.11	20.09.11	0.0	6.3	99.26		98.01	99.99	45.00		5.53	0.02		машиностр.	
СатурнНПО3	3 500 R	8.50	07.06.11	06.12.11	06.06.14	9.0	39.3			1.00							машиностр.	
Сахатрнфр2	2 500 R	12.20	29.07.11		26.07.13		28.8	102.50	1 000	101.80	102.50		11.26	5.94	1.89		услуги	
СБ-Финанс1	1 500 R	0.10	21.03.11	20.06.11	18.06.12	3.0	15.4										потреб. тов.	
СвобСокол3	1 200 R	0.10	24.05.11		24.05.11		2.4			3.04							производство	
СвязьБанк1	2 000 R	16.00	21.04.11		21.04.11		1.3	100.95	2 000	100.67	100.95		6.86	3.95	0.10	/B1/	банки	
Северсталь БО-01	15 000 R	14.00	22.03.11	20.09.11	18.09.12	6.0	18.5	104.20	-0.04	100 731	104.10	104.20	5.77	6.70	0.46	V+/Ba3/BB-	сырье	
Северсталь БО-02	10 000 R	9.75	19.08.11		15.02.13		23.5	104.90	-0.35	1 000	104.90	105.14		7.11	4.64	1.68	V+/Ba3/BB-	сырье
Северсталь БО-04	5 000 R	9.75	19.08.11		15.02.13		23.5	104.94	-0.11	23 860	104.85	105.08		7.09	4.63	1.68	V+/Ba3/BB-	сырье
СевКаб 03	1 500 R	10.50	29.03.11		27.03.12		12.6										производство	
СевСтАвто2	3 000 R	12.50	20.07.11		17.07.13		28.5	103.90	0.10	2 200	103.71	103.90		10.84	6.00	1.87		автомоб.
СЗТелек4об	2 000 R	8.10	09.06.11		08.12.11		9.0	101.20	-0.49	1 012	101.20	101.67		6.58	2.00	0.68	BB//BB-	телеком
СЗТелек5об	2 000 R	6.12	24.05.11		21.05.13		26.6	99.97		75.10	99.99		7.53	1.53	1.60	BB//BB-	телеком	
СЗТелек6об	3 000 R	11.70	04.05.11	09.08.11	24.07.19	5.0	101.8	106.90		280 001	101.05	106.96	0.35	2.73	0.40	BB//BB-	телеком	
Сибирь-01	2 300 R	18.00	19.07.11		17.07.12		16.4	108.95		108.51	109.10		10.93	8.24	1.11		транспорт	
Сибметин01	10 000 R	13.50	21.04.11	20.10.14	10.10.19	44.0	104.4	115.50	-0.10	3 000	115.50	115.65	8.56	5.83	2.66		металлургия	
Сибметин02	10 000 R	13.50	21.04.11	20.10.14	10.10.19	44.0	104.4	115.75		53 550	114.01	115.75	8.49	5.82	2.66		металлургия	
СибТлк-Во6	3 000 R	9.50	11.08.11	11.08.11	08.08.13	5.0	29.3	100.33	0.18		75.01	102.39	8.82	4.72	0.38	BB//	телеком	
СИБУРХолд1	1 500 R	10.47	05.05.11		01.11.12		19.9			98.58							химия	
Синергия БО-01	3 000 R	9.75	07.04.11	04.10.12	03.10.13	19.0	31.1	101.60		600	101.60	101.89	8.81	4.78	1.31	V//	потреб. тов.	
Синергия-3	2 500 R	8.00	22.08.11		18.08.14		41.8			76.01							потреб. тов.	
Синтерра 1	3 000 R	0.01	04.08.11		01.08.13		29.0										телеком	
СистГалс 1	3 000 R	8.50	12.04.11		08.04.14		37.4										отозван//	
СистГалс 2	2 000 R	8.50	19.04.11		15.04.14		37.6										отозван//	
Система-01	6 000 R	9.75	08.09.11		07.03.13		24.1	105.00		55 025	104.10	105.00		7.13	4.63	1.73	BB-/Ba3/BB	телеком
Система-02	20 000 R	14.75	16.08.11	14.08.12	12.08.14	17.0	41.6	110.95	-0.01	131 640	110.95	111.00	6.66	6.63	1.24	BB-/Ba3/BB	телеком	
Система-03	19 000 R	12.50	02.06.11	04.12.12	24.11.16	21.0	69.4	108.20	-0.70	99 241	108.85	108.99	7.39	5.76	1.46	BB-/Ba3/BB	телеком	
Ситроникс БО-1	2 000 R	11.50	21.06.11	26.06.12	18.06.13	16.0	27.6	101.40		220	101.40	101.75	10.69	5.78	1.09	V-/B3/	телеком	
Ситроникс БО-2	3 000 R	10.75	11.04.11	15.10.12	07.10.13	19.0	31.3	100.30	0.30	500	100.10	100.30	10.68	5.34	1.30	V-/B3/	телеком	
СКБ-банк БО-03	3 000 R	9.15	31.05.11	29.05.12	26.11.13	15.0	32.9	100.18	-0.06	51 050	100.10	100.20	9.17	4.55	1.05	V/B2/	банки	
СКБ-банк БО-04	2 000 R	9.80	08.06.11	12.12.11	05.06.13	9.0	27.1	101.47			101.00	101.90	7.68	4.82	0.67	V/B2/	банки	
СОРУС КАП2	1 500 R		07.04.11		05.04.12		12.9										торговля	
СтИндустр1	1 000 R		07.07.11		07.07.11		3.8										строительство	
СтрТрГаз02	5 000 R	8.49	15.07.11		13.07.12		16.2	93.19		12 940	93.00	93.19		14.75	4.54	1.11		строительство
СтрТрГаз03	5 000 R	8.50	14.04.11		11.04.13		25.3	87.42			83.10	91.75		16.44	4.85	1.60		строительство
СУ-155 3об	3 000 R	12.70	17.08.11		15.02.12		11.3	99.02	-0.23	8 471	99.13	99.27		14.31	6.40	0.78		строительство
СудострБ БО-01	2 000 R	9.75	03.09.11	03.03.12	03.03.14	12.0	36.2	100.00	0.10	10 000	99.86	100.05	9.98	4.92	0.86	/B3/	банки	
СудострБ-3	1 500 R	9.25	05.09.11	05.09.11	03.09.12	6.0	18.0	100.36	-0.04	3 234	99.00	100.36	8.64	4.60	0.44	/B3/	банки	
СУЭК Финанс-01	10 000 R	9.35	08.07.11	10.07.13	26.06.20	28.0	113.1	103.10		108 000	102.75	103.10	7.96	4.52	1.96		сырье	
СэтлГрупп1	1 000 R	11.70	17.05.11		15.05.12		14.3	98.87	-0.12		97.20	98.50		13.14	5.90	0.96		строительство
Татнефть БО-01	5 000 R	7.25	25.03.11		20.09.13		30.7	100.70		25 000	100.35	100.90		7.06	3.59	2.12	V+//	сырье
Таттелеком 4	1 500 R	8.25	05.05.11		01.11.12		19.9	100.31			100.20	100.50		8.20	4.10	1.41		телеком
ТатфондБ 4	1 500 R	13.00	01.06.11		01.06.11		2.6	101.30	-0.40		101.38	101.50		6.84	6.40	0.20	/B2/	банки
ТатфондБ 5	2 000 R	11.00	23.03.11	29.03.11	21.03.12	0.0	12.4	100.16		19 925	99.95	100.60	2.65	5.48	0.04	/B2/	банки	
ТатфондБ 6	2 000 R	8.75	30.08.11	28.02.12	26.02.13	12.0	23.8	100.37	0.07		99.90	100.35	8.51	4.35	0.87	/B2/	банки	
ТатфондБ 7	1 000 R	8.75	17.06.11	22.12.11	14.12.12	9.0	21.4	101.35		5 000	101.00	101.35	6.84	4.30	0.70	/B2/	банки	
ТВЗ БО-01	2 000 R	7.00	15.06.11	24.06.11	12.06.13	3.0	27.4										машиностр.	
ТГК-1 01	4 000 R	8.50	15.03.11	15.03.12	11.03.14	12.0	36.4	101.83					6.65	4.16	0.89		энергетика	
ТГК-1 02	5 000 R	16.99	05.07.11	11.07.11	01.07.14	4.0	40.2	103.61	0.01		103.27	103.64	4.83	8.18	0.31		энергетика	
ТГК-10 об2	5 000 R	7.60	10.08.11	10.08.11	06.02.13	5.0	23.2										энергетика	
ТГК-2 БО-01	5 000 R	9.00	22.03.11		17.09.13		30.6	100.17					9.12	4.48	2.03	V//	энергетика	
ТГК-2-01	4 000 R	6.75	30.08.11		30.08.11		5.6	99.15					8.84	3.40	0.42	V//	энергетика	
ТГК-4 об.1	5 000 R	8.00	02.06.11		31.05.12		14.8			98.00							энергетика	
ТГК-5-01	5 000 R	8.75	15.04.11	16.10.13	06.10.17	32.0	79.9	101.65	0.15	2 500	101.55	102.10	8.15	4.29	2.13		энергетика	
ТГК-6-01	5 000 R	8.30	01.09.11	03.09.13	24.08.17	30.0	78.5	100.85	0.10	100	100.45	100.85	8.03	4.10	2.12		энергетика	
ТГК-6Инов-1	2 000 R	7.50	24.05.11		21.02.12		11.5	100.77			7							

Рынок рублевых облигаций

Выпуск	Объем, млн	Купон, %	Дата			Месяцев до		Цена	Изм.	Торговый объем, шт (осн.+РПС)	Котировки		Доходность, %			Дюр, лет	Рейтинг F/M/S	Сектор
			купона	оферты	погаш	офрт	погаш				покупка	продажа	офрт	погаш	текущ			
КОРПОРАТИВНЫЕ РУБЛЕВЫЕ ОБЛИГАЦИИ (продолжение)																		
Трансмаш БО-01	3 000 R	6.50	28.07.11		23.01.14		34.9	100.00						6.60	3.24	2.48	машиностр.	
Транснефть-01	35 000 R	9.75	23.05.11	20.05.15	13.05.19	51.0	99.4	106.56			106.05	106.75	7.83	6.60	9.12	3.16	/Ваа1/BBB	сырье
Тюменэнрг2	2 700 R	8.70	31.03.11		29.03.12		12.7	101.85	0.05	14	101.81	101.85		6.94	4.26	0.92		энергетика
УВЗ-1	3 000 R	9.25	16.06.11	13.12.12	07.12.17	21.0	82.0	100.75	-0.15	7 500	100.10	100.85	8.96	8.96	4.58	1.49		машиностр.
УВЗ-2	3 000 R	8.95	30.08.11	27.08.13	20.02.18	30.0	84.5											машиностр.
УГМК-УЭМ01	3 000 R	8.25	30.08.11		28.02.12		11.7											металлургия
УМПО 3	3 000 R	10.00	16.06.11		14.06.12		15.3	101.98			99.01	101.00		8.46	4.89	1.09		машиностр.
Уралкалий БО-01	50 000 R	8.25	22.08.11		17.02.14		35.7				85.00						BB-/BB	химия
УралсибЛК БО-01	2 000 R	9.50	03.06.11		28.02.14		36.1										V+//	финансы
УралсибЛК БО-03	3 000 R	9.50	03.05.11		29.10.13		32.0	101.35	0.10	1 505	101.16	101.35		8.70	2.34	1.18	V+//	финансы
УралсибЛК2	5 000 R	14.50	21.07.11		21.07.11		4.3	102.45	0.05	20 000	102.40	102.60		7.41	7.06	0.33	V+//	финансы
УралсибЛК3	1 500 R	16.50	25.08.11		23.02.12		11.5	109.04			107.50	108.35		6.60	7.54	0.86	V+//	финансы
УралсибЛК4	2 000 R	16.50	21.07.11		19.01.12		10.4	107.78			106.90	107.85		7.02	7.63	0.76	V+//	финансы
УралсибЛК5	3 000 R	8.50	21.07.11		19.01.12		10.4	99.50		5	100.00	101.00		9.31	4.26	0.76	V+//	финансы
УРСАБанк 5	3 000 R	10.05	19.04.11		18.10.11		7.3	102.51	-0.04	10	102.27	102.51		5.78	4.89	0.54	V+//Ba3/	банки
УРСАБанк 7	5 000 R	11.75	21.07.11		19.07.12		16.4	106.22			106.07	106.15		6.95	5.52	1.19	V+//Ba3/	банки
УРСАБанк 8	10 000 R	9.00	14.04.11	09.07.13	09.04.15	28.0	49.6	102.35	-0.05	26 320	102.35	102.55	7.13		4.38	1.94	V+//Ba3/	банки
УрСИ БО-01	1 000 R	10.80	05.05.11	09.11.11	01.11.12	8.0	19.9										BB-/B+	телеком
УрСИ сер06	2 000 R	10.50	19.05.11		17.11.11		8.3	102.02			101.70	102.00		5.70	5.13	0.40	BB-/B+	телеком
УрСИ сер07	3 000 R	8.50	15.03.11		13.03.12		12.2	101.40						5.68	4.18	0.45	BB-/B+	телеком
УрСИ сер08	2 000 R	7.50	06.04.11		03.04.13		25.0	101.03			101.00			7.99	3.70	1.55	BB-/B+	телеком
ФСК ЕЭС-04	6 000 R	7.30	07.04.11		06.10.11		6.9	102.00		10	100.25	101.27		3.71	3.57	0.53	/Baa2/BBB	энергетика
ФСК ЕЭС-06	10 000 R	7.15	29.03.11	26.09.13	15.09.20	31.0	115.8	100.34	0.04		100.10	100.30	7.11		3.55	2.14	/Baa2/BBB	энергетика
ФСК ЕЭС-07	5 000 R	7.50	29.04.11	27.10.15	16.10.20	56.0	116.8	99.35		2 500	99.30	99.50	7.80		3.76	3.60	/Baa2/BBB	энергетика
ФСК ЕЭС-08	10 000 R	7.15	29.03.11	26.09.13	15.09.20	31.0	115.8	100.24	-0.06		100.10	100.40	7.15		3.56	2.14	/Baa2/BBB	энергетика
ФСК ЕЭС-09	5 000 R	7.99	29.04.11	24.10.17	16.10.20	81.0	116.8	99.75	-0.15	5 000	99.40	99.75	7.96		3.89	4.77	/Baa2/BBB	энергетика
ФСК ЕЭС-10	10 000 R	7.75	29.03.11	24.09.15	15.09.20	55.0	115.8	100.16	0.06		100.00	100.10	7.85		3.86	3.50	/Baa2/BBB	энергетика
ФСК ЕЭС-11	5 000 R	7.99	29.04.11	24.10.17	16.10.20	81.0	116.8	99.48	-0.26		99.40	99.75	8.24		4.00	4.72	/Baa2/BBB	энергетика
ХантМанБанк-02	3 000 R	7.85	15.06.11	16.06.11	12.06.13	3.0	27.4	100.61			100.45	100.50	5.37		3.89	0.24	/Ba3/B+	банки
ХКФ Банк-4	3 000 R	7.10	13.04.11		12.10.11		7.1	100.25			100.25	100.40		6.82	1.77	0.53	/Ba3/B+	банки
ХКФ Банк-5	4 000 R	8.15	20.04.11	19.10.11	17.04.13	7.0	25.5	100.86			100.75	100.80	6.84		2.02	0.55	/Ba3/B+	банки
ХКФ Банк-6	5 000 R	7.75	15.03.11	11.12.12	10.06.14	21.0	39.5	99.90					8.04		1.93	1.50	/Ba3/B+	банки
ХКФ Банк-7	5 000 R	9.00	28.04.11	30.04.12	23.04.15	14.0	50.0	101.75	0.05	54 077	101.60	101.75	7.49		2.20	1.00	/Ba3/B+	банки
Х-МСтройР2	2 000 R	10.00	12.07.11		12.07.11		4.0											строительство
Центр-инв2	3 000 R	9.25	28.06.11	29.06.12	24.06.14	16.0	39.9	102.06			75.00		7.62		4.52	1.14	/B1/	банки
ЦентрТел-5	3 000 R	9.30	30.08.11		30.08.11		5.6	101.50	-0.30	77 123	100.67	101.67		6.05	4.57	0.44	B//BB-	телеком
Черкизово БО-03	3 000 R	8.25	13.05.11		08.11.13		32.3	100.25		20	100.05	100.25		8.30	4.10	2.19	/B2/	потреб. тов.
Черкизово1	2 000 R	12.75	31.05.11		31.05.11		2.6	101.66			101.36	104.97		4.82	6.25	0.20	/B2/	потреб. тов.
ЧТПЗ 03об	8 000 R	8.00	26.04.11	28.04.11	21.04.15	2.0	50.0	98.26			96.51	100.00	24.14		4.06	0.10	/отозван/	производство
ЧТПЗ БО-01	5 000 R	16.50	07.06.11	08.12.11	04.12.12	9.0	21.0	103.02	-2.38	760	104.51	104.95	12.25		7.99	0.62	/отозван/	производство
ЭлемЛиз-02	2 300 R	21.00	09.06.11	14.06.11	04.09.14	3.0	42.3	104.00		2	100.00	103.74	3.90		5.04	0.24		финансы
ЭнергоСт-1	1 500 R	12.00	20.05.11		20.05.11		2.2											энергетика
ЮниКредиБанк-04	10 000 R	7.00	17.05.11	16.11.12	10.11.15	20.0	56.7	100.20	0.05	50 000	100.05	100.45	6.95		3.48	1.48	/Ba3/B+	банки
ЮниКредиБанк-05	5 000 R	7.50	06.09.11	03.09.13	01.09.15	30.0	54.4	99.53			99.75	100.00	7.86		3.76	2.14	/Ba3/B+	банки
Юнимилк 01	2 000 R	14.00	06.09.11		06.09.11		5.9				101.00							потреб. тов.
ЮТК БО-01	2 000 R	11.00	20.04.11	21.10.11	17.10.12	7.0	19.4	102.60	-0.20	643	102.60	103.25	6.64		2.67	0.55	/B1/B	телеком
ЮТК БО-04	1 000 R	11.40	21.04.11		18.10.12		19.5	104.70	0.50	61 377	104.70	104.96		8.49	2.71	1.35	/B1/B	телеком
ЮТК-05 об.	2 000 R	7.80	01.06.11		30.05.12		14.8	100.32			100.50	102.50		7.90	3.98	1.07	/B1/B	телеком
ЮТэйр-Ф БО-1	1 500 R	12.50	29.03.11		26.03.13		24.8	108.10	0.05	8 000	107.95	108.10		8.39	2.88	1.66		транспорт
ЮТэйр-Ф БО-2	1 500 R	12.50	29.03.11		26.03.13		24.8	108.10			107.95	108.25		8.39	2.88	1.66		транспорт
ЮТэйр-Ф БО-3	1 500 R	9.45	24.03.11		19.12.13		33.7	102.70		313 596	102.45	102.70		8.61	2.29	2.23		транспорт
Якутскэн БО-01	3 000 R	8.25	06.09.11		03.09.13		30.1	101.20		5 000	100.00	101.20		7.86	4.07	2.12	BB//	энергетика
Якутскэн02	1 200 R	10.30	08.09.11		08.03.12		12.0	103.20	0.05	12 433	103.08	103.20		7.01	4.98	0.90	BB//	энергетика

Рынок рублевых облигаций

Выпуск	Объем, млн	Купон, %	Дата			Месяцев до		Цена	Изм.	Торговый объем, шт (осн.+РПС)	Котировки		Доходность, %			Дюр, лет	Рейтинг F/M/S	Сектор
			купона	оферты	погаш	офрт	погаш				покупка	продажа	офрт	погаш	текущ			
ГОСУДАРСТВЕННЫЕ И МУНИЦИПАЛЬНЫЕ ОБЛИГАЦИИ																		
Беларусь-01	7 000 R	8.70	24.03.11		20.12.12	21.6	99.75		194 917	99.30	99.75		9.15	2.17	1.49		гос. бумаги	
Волгогр064	1 000 R	7.75	17.05.11		15.05.12	14.3	100.52			99.00	100.90		6.70	3.84	0.50	//BB-	муниципальный	
Волгогр069	2 000 R	8.75	08.06.11		04.06.14	39.3	100.50	-5.80	2	101.00	108.75		7.91	4.34	1.94	//BB-	муниципальный	
ИркОбл31-5	2 200 R	7.70	26.06.11		26.10.11	7.5	100.62			100.00	101.00		6.42	2.56	0.42	//B	муниципальный	
ИркОбл31-6	3 800 R	9.15	15.04.11		22.11.12	20.6	101.13			100.10	102.16		8.01	3.55	0.78	//B	муниципальный	
Казань07	2 000 R	8.75	23.03.11		15.12.14	45.7	101.65		20 500	101.45	101.65		7.94	2.15	1.93		муниципальный	
КалужОбл-2	1 300 R	8.40	30.05.11		29.08.11	5.6	100.93	-0.02		100.56	101.00		6.26	2.03	0.43	BB-/	муниципальный	
КалужОбл-3	1 000 R	8.95	02.06.11		29.11.12	20.9	102.00		6 000	101.50	102.00		7.60	2.19	1.24	BB-/	муниципальный	
КалужОбл-4	1 500 R	10.11	30.03.11		26.06.13	27.8	104.58			100.00	105.00		7.43	2.41	1.51	BB-/	муниципальный	
Карелия 11	800 R	9.80	12.05.11		10.05.12	14.1	102.27	0.12		102.20	102.50		6.82	4.78	0.71	BB-/	муниципальный	
Карелия 3	2 000 R	9.91	24.03.11		18.06.15	51.9	103.70		10	103.70	107.00		8.30	2.38	2.04	BB-/	муниципальный	
КОМИ 7в об	1 000 R	8.00	23.05.11		22.11.13	32.8	100.73			97.53	101.97		7.77	3.94	1.86	BB/Ba2/	муниципальный	
КОМИ 8в об	1 000 R	7.50	04.09.11		03.12.15	57.5	94.92	-3.07		94.72	97.99		8.18	3.96	3.33	BB/Ba2/	муниципальный	
КОМИ 9в об	2 100 R	7.75	19.04.11		18.10.14	43.8	99.80		140 001	98.55	100.00		7.61	3.97	2.54	BB/Ba2/	муниципальный	
КраснЯрк4	10 200 R	11.14	12.05.11		08.11.12	20.2	105.01			104.82	105.25		6.61	2.64	1.08	BB+/Ba2/BB+	муниципальный	
ЛенОбл-3об	1 300 R	12.00	10.06.11		05.12.14	45.4	115.00		3 654	114.00	115.95		7.34	5.20	2.87	BB/BB	муниципальный	
МГор39-об	4 800 R	8.00	21.07.11		21.07.14	40.8	100.46	0.21		100.00	101.00		7.40	3.95	2.78	BBB/Baa1/BBB	муниципальный	
МГор44-об	5 000 R	8.00	24.06.11		24.06.15	52.1	100.20			96.08	100.12		7.40	3.98	3.42	BBB/Baa1/BBB	муниципальный	
МГор45-об	15 000 R	8.00	27.06.11		27.06.12	15.7	102.40		508	102.01	102.50		6.12	3.90	1.16	BBB/Baa1/BBB	муниципальный	
МГор48-об	30 000 R	8.00	11.06.11		11.06.22	136.9	91.08	-0.60	101 139	91.09	92.37		8.20	4.38	6.96	BBB/Baa1/BBB	муниципальный	
МГор49-об	25 000 R	8.00	14.06.11		14.06.17	7.6	98.78	-0.22		98.80	99.00		7.62	4.04	4.66	BBB/Baa1/BBB	муниципальный	
МГор50-об	15 000 R	8.00	18.06.11		18.12.11	9.3	101.84	-0.08	31 645	101.77	101.84		5.57	3.92	0.71	BBB/Baa1/BBB	муниципальный	
МГор53-об	15 000 R	8.00	01.09.11		01.09.13	30.1	101.28			100.50	102.00		6.95	3.98	2.14	BBB/Baa1/BBB	муниципальный	
МГор54-об	15 000 R	8.00	05.09.11		05.09.12	18.0	101.90	-0.24	24 669	102.00	102.50		6.40	3.96	1.34	BBB/Baa1/BBB	муниципальный	
МГор56-об	20 000 R	8.00	22.03.11		22.09.16	67.3	98.65		57	98.65	99.20		7.66	4.02	4.14	BBB/Baa1/BBB	муниципальный	
МГор58-об	15 000 R	10.00	01.06.11		01.06.11	2.6	101.14	0.05	296	101.04	101.14		4.75	2.49	0.21	BBB/Baa1/BBB	муниципальный	
МГор61-об	15 000 R	15.00	03.06.11		03.06.13	27.1	118.35			117.65	118.20		6.26	3.20	1.84	BBB/Baa1/BBB	муниципальный	
МГор62-об	20 000 R	15.00	08.06.11		08.06.14	39.4	117.95	-0.05	114 522	117.90	117.98		7.15	3.21	2.53	BBB/Baa1/BBB	муниципальный	
МГор63-об	15 000 R	15.00	10.06.11		10.12.13	33.4	120.31			120.25	121.20		7.00	3.14	2.19	BBB/Baa1/BBB	муниципальный	
МГор66-об	110 000 R	8.75	23.05.11		23.11.18	93.7	105.96			107.50	107.50		7.72	2.01	5.35	BBB/Baa1/BBB	муниципальный	
Мос. обл. 6в	12 000 R	9.00	19.04.11		19.04.11	13.2	100.29	-0.02	38 858	100.29	100.32		5.99	4.07	0.09	/B1/отозван	муниципальный	
Мос. обл. 7в	16 000 R	8.00	20.04.11		16.04.14	37.6	99.50	0.30	5 530	99.41	99.55		8.35	4.01	2.51	/B1/отозван	муниципальный	
Мос. обл. 8в	10 000 R	9.00	14.06.11		11.06.13	27.3	101.70	-0.05		101.76	101.85		7.79	4.41	1.19	/B1/отозван	муниципальный	
Мос. обл. 9в	33 000 R	18.00	10.04.11		15.03.12	12.2	109.31			108.70	109.45		6.31	7.67	0.71	/B1/отозван	муниципальный	
НижегорОбл3	2 000 R	7.70	21.04.11		20.10.11	7.3	100.97	-0.13		100.95	101.10		6.11	3.80	0.55	В+/отозван/	муниципальный	
НижегорОбл4	2 700 R	8.00	24.05.11		17.11.12	20.5	101.12			100.22	101.70		7.00	3.92	1.05	В+/отозван/	муниципальный	
ФФЗ 25063	30 000 R	6.20	11.05.11		09.11.11	8.0	101.01		500	101.15	101.15		4.71	1.53	0.62	BBB/Baa1/BBB	гос. бумаги	
ФФЗ 25064	45 000 R	11.90	20.04.11		18.01.12	10.3	106.23		4 750	105.85	106.23		4.45	2.79	0.77	BBB/Baa1/BBB	гос. бумаги	
ФФЗ 25065	46 000 R	12.00	30.03.11		27.03.13	24.8	111.67		1241 798	111.45	111.54		6.02	2.68	1.71	BBB/Baa1/BBB	гос. бумаги	
ФФЗ 25066	40 000 R	10.55	06.04.11		06.07.11	3.8	102.27		1262 566	102.29	102.29		3.24	2.57	0.30	BBB/Baa1/BBB	гос. бумаги	
ФФЗ 25067	45 000 R	11.30	20.04.11		17.10.12	19.4	108.64		18 965	108.50	108.70		5.72	2.59	1.39	BBB/Baa1/BBB	гос. бумаги	
ФФЗ 25068	45 000 R	12.00	24.08.11		20.08.14	41.8	115.80		147 462	115.80	116.00		6.88	5.17	2.75	BBB/Baa1/BBB	гос. бумаги	
ФФЗ 25070	44 947 R	10.00	30.03.11		28.09.11	6.6	103.31		2616 143	103.19	103.19		3.81	4.83	0.50	BBB/Baa1/BBB	гос. бумаги	
ФФЗ 25071	80 000 R	8.10	01.06.11		26.11.14	45.1	103.78		10	103.67	103.87		7.04	3.89	3.00	BBB/Baa1/BBB	гос. бумаги	
ФФЗ 25072	150 000 R	7.15	27.07.11		23.01.13	22.7	101.98	0.05	85 371	101.95	101.99		6.10	3.50	1.66	BBB/Baa1/BBB	гос. бумаги	
ФФЗ 25073	150 000 R	6.85	03.08.11		01.08.12	16.9	101.78	0.08	303 000	101.65	101.76		5.57	3.36	1.27	BBB/Baa1/BBB	гос. бумаги	
ФФЗ 25075	128 008 R	6.88	20.07.11		15.07.15	52.8	98.72	-0.17	93 095	98.75	98.95		7.36	3.48	3.52	BBB/Baa1/BBB	гос. бумаги	
ФФЗ 25076	29 811 R	7.10	15.09.11		13.03.14	36.5	101.03	0.05	310 000	101.01	101.03		6.81	4.60	2.56	BBB/Baa1/BBB	гос. бумаги	
ФФЗ 25077	7 419 R	7.35	27.07.11		20.01.16	59.1	99.70	0.02	226 760	99.65	99.85		7.56	3.68	3.84	BBB/Baa1/BBB	гос. бумаги	
ФФЗ 25078	53 241 R	6.70	10.08.11		06.02.13	23.2	101.14	0.03	201 834	101.15	101.18		6.14	3.43	1.70	BBB/Baa1/BBB	гос. бумаги	
ФФЗ 26198	42 117 R	6.00	03.11.11		02.11.12	20.0	100.10	0.10	100 000	100.00	100.10		5.91	5.99	1.50	BBB/Baa1/BBB	гос. бумаги	
ФФЗ 26199	44 000 R	6.10	13.04.11		11.07.12	16.2	100.62		764 173	100.51	100.80		5.73	1.51	1.20	BBB/Baa1/BBB	гос. бумаги	
ФФЗ 26200	50 000 R	6.10	20.04.11		17.07.13	28.5	99.75		706 947	99.30	99.68		6.36	1.52	2.05	BBB/Baa1/BBB	гос. бумаги	
ФФЗ 26202	40 000 R	11.20	23.03.11		17.12.14	45.8	114.20	0.05	2	114.21	114.65		7.06	2.44	2.90	BBB/Baa1/BBB	гос. бумаги	
ФФЗ 26203	111 461 R	6.90	10.08.11		03.08.16	65.6	97.60		60 901	97.50	97.60		7.59	3.53	4.23	BBB/Baa1/BBB	гос. бумаги	
ФФЗ 46002	62 000 R	8.00	10.08.11		08.08.12	17.1	102.29		64 748	102.00	102.95		5.43	3.90	0.84	BBB/Baa1/BBB	гос. бумаги	
ФФЗ 46014	29 145 R	7.00	07.09.11		29.08.18	90.8	96.43		1228 999	96.25	96.44		7.80	3.62	5.33	BBB/Baa1/BBB	гос. бумаги	
ФФЗ 46017	80 000 R	7.00	11.05.11		03.08.16	65.6	98.21		4518 895	96.00	99.00		7.17	1.78	3.89	BBB/Baa1/BBB	гос. бумаги	
ФФЗ 46018	128 934 R	8.00	08.06.11		24.11.21	130.3	95.25		35 997	95.00	95.25		7.89	2.09	6.48	BBB/Baa1/BBB	гос. бумаги	
ФФЗ 46019	26 000 R	8.00	30.03.11		20.03.19	97.6	73.62		1604 762	71.40			7.87		4.80	BBB/Baa1/BBB	гос. бумаги	
ФФЗ 46020	116 911 R	6.90	10.08.11		06.02.36	303.2	89.60		7106 395	88.59	90.00		8.02	3.84	10.5			

Рынок еврооблигаций

Выпуск	Объем, млн	Купон, %	Дата			Месяцев до		Цена	Изм.	Торговый объем, шт	Котировки		Доходность, %			Дюр, лет	Рейтинг F/M/S	Сектор
			купона	оферты	погаш	офрт	погаш				покупка	продажа	офрт	погаш	текущ			
ЕВРООБЛИГАЦИИ																		
Ak bars-11	300 \$	9.25	20.06.11		20.06.11		3.3	101.43					3.79	4.56	0.26	BB/Ba3/	банки	
Ak bars-12	225 \$	10.25	03.06.11		03.12.12		21.0	108.74					4.88	4.71	1.55	BB/Ba3/	банки	
Alfa-Bank-12	500 \$	8.20	25.06.11		25.06.12		15.6	106.16	0.00				3.25	3.86	1.20	BB/Ba1/B+	банки	
Alfa-Bank-13	400 \$	9.25	24.06.11	24.06.11	24.06.13	3.0	27.8	109.51	0.04					4.22	0.31	BB/Ba1/B+	банки	
Alfa-Bank-15_03_18	600 \$	8.00	18.03.11		18.03.15		48.8	107.55	0.16				5.86	3.72	3.31	BB/Ba1/B+	банки	
Alfa-Bank-17	300 \$	8.64	22.08.11	22.02.12	22.02.17	12.0	72.4									BB/Ba1/B+	банки	
Alfa-Bank-17_09_25	1 000 \$	7.88	25.03.11		25.09.17		79.6									BB/Ba1/B+	банки	
Alliance Oil-15	350 \$	9.88	11.09.11		11.03.15		48.6									B/B+	сырье	
Alrosa-14	500 \$	8.88	17.05.11		17.11.14		44.8	113.33					4.86	3.92	3.09	BB-/Ba3/BB-	сырье	
Alrosa-20	1 000 \$	7.75	03.05.11		03.11.20		117.4	106.25					6.85	3.65	6.64	BB-/Ba3/BB-	сырье	
Bank St-Petersburg-17	100 \$	10.50	25.07.11		25.07.17		77.5									/Ba3/	банки	
BoM-13	500 \$	7.34	13.05.11		13.05.13		26.4	106.88					3.98	3.43	1.96	BBB-/Baa1/	банки	
BoM-15	300 \$	7.50	25.05.11		25.11.15		57.2	101.29					7.17	3.70	3.83	BBB-/Baa1/	банки	
BoM-15_03_11	750 \$	6.70	11.09.11		11.03.15		48.6									BBB-/Baa1/	банки	
BoM-17	400 \$	6.81	10.05.11		10.05.17		75.0	102.60					6.29	3.32	4.88	BBB-/Baa1/	банки	
Business Alliance-12	8 323 R	8.88	25.04.11		25.04.12		13.6									BBB-/Baa1/	банки	
Credit Europe Bank-13	300 \$	7.75	20.05.11		20.05.13		26.6	103.30					6.11	3.75	1.95	/Ba3/	банки	
EURDEV-14	500 \$	7.38	29.03.11		29.09.14		43.2	110.24	0.17				4.23	3.34	3.04	BBB/A3/BBB	банки	
Eurochem12	300 \$	7.88	21.03.11		21.09.12		18.6									BB//BB	химия	
Evraz-13	1 050 \$	8.88	24.04.11		24.04.13		25.7	109.49					4.13	4.05	1.88	B+/B1/B	металлургия	
Evraz-15	750 \$	8.25	10.05.11		10.11.15		56.7	110.94					5.55	3.72	3.80	/Ba3/BB-	металлургия	
Evraz-18	550 \$	9.50	24.04.11		24.04.18		86.6	116.59	-0.02				6.54	4.07	5.14	B+/B1/B	металлургия	
Gallery-13 CLN	175 \$	10.13	12.05.11		12.05.13		26.3									/Caa1/D	сырье	
Gazprom-11 CHF	500 C	9.00	23.04.11		23.04.11		1.3	100.84					1.17	8.93	0.11	BBB/Baa1/BBB	сырье	
Gazprom-12	1 000 €	4.56	09.12.11		09.12.12		21.2	103.39					2.52	4.41	1.67	BBB/Baa1/BBB	сырье	
Gazprom-12 JPY	30 000 Y	2.89	15.05.11		15.11.12		20.4	100.50					2.58	1.44	1.61	BBB/Baa1/BBB	сырье	
Gazprom-13	1 750 \$	9.63	01.09.11		01.03.13		23.9	113.29					2.63	4.25	1.82	BBB/Baa1/BBB	сырье	
Gazprom-13 GBP	800 G	6.58	31.10.11		31.10.13		32.1	106.02					4.06	6.21	2.41	BBB/Baa1/BBB	сырье	
Gazprom-13-2	1 222 \$	4.51	22.07.11		22.07.13		28.7	103.20	0.00				3.09	2.18	2.22	BBB/Baa1/BBB	сырье	
Gazprom-13-5	400 \$	7.34	11.04.11		11.04.13		25.3	109.68					2.52	3.35	1.89	BBB/Baa1/BBB	сырье	
Gazprom-13-6	500 \$	7.51	31.07.11		31.07.13		29.0	110.60					2.86	3.40	2.18	BBB/Baa1/BBB	сырье	
Gazprom-14	780 €	5.03	25.02.12		25.02.14		36.0	104.23					3.46	4.83	2.76	BBB/Baa1/BBB	сырье	
Gazprom-14_07_31	1 250 \$	8.13	31.07.11		31.07.14		41.2	113.97					3.79	3.58	2.96	BBB/Baa1/BBB	сырье	
Gazprom-14-2	700 €	5.36	31.10.11		31.10.14		44.2	105.12					3.78	5.10	3.28	BBB/Baa1/BBB	сырье	
Gazprom-15	1 000 €	5.88	01.06.11		01.06.15		51.3	106.63					4.08	5.51	3.64	BBB/Baa1/BBB	сырье	
Gazprom-15_02_04	850 €	8.13	04.02.12		04.02.15		47.4	114.18					2.24	7.12	3.44	BBB/Baa1/BBB	сырье	
Gazprom-15_11_29	1 000 \$	5.09	29.05.11		29.11.15		57.4	103.29					4.31	2.46	4.11	BBB/Baa1/BBB	сырье	
Gazprom-16	1 350 \$	6.21	22.05.11		22.11.16		69.3	107.49					4.70	2.89	4.72	BBB/Baa1/BBB	сырье	
Gazprom-17	500 €	5.14	22.03.11		22.03.17		73.3	102.33					4.63	5.02	4.97	BBB/Baa1/BBB	сырье	
Gazprom-17-2	500 €	5.44	02.11.11		02.11.17		80.8	103.68					4.72	5.25	5.53	BBB/Baa1/BBB	сырье	
Gazprom-18	1 200 €	6.61	13.02.12		13.02.18		84.3	107.57					5.20	6.14	5.64	BBB/Baa1/BBB	сырье	
Gazprom-18-2	1 100 \$	8.15	11.04.11		11.04.18		96.2	118.12	-0.02				5.07	3.45	5.36	BBB/Baa1/BBB	сырье	
Gazprom-19	2 250 \$	9.25	23.04.11	23.04.12	23.04.19	14.0	88.7									BBB/Baa1/BBB	сырье	
Gazprom-20	1 250 \$	7.20	01.08.11		01.02.20		108.2	109.34	-0.02				4.08	3.29	2.96	BBB/Baa1/BBB	сырье	
Gazprom-22	1 300 \$	6.51	07.09.11		07.03.22		133.7	105.64					5.81	3.08	7.86	BBB/Baa1/BBB	сырье	
Gazprom-34	1 200 \$	8.63	28.04.11	28.04.14	28.04.34	38.0	281.5	126.04	-0.03			0.25				BBB/Baa1/BBB	сырье	
Gazprom-37	1 250 \$	7.29	16.08.11		16.08.37		321.7	109.82	-0.02				6.50	3.32	12.22	BBB/Baa1/BBB	сырье	
Gazprombank-11	300 \$	7.97	15.06.11		15.06.11		3.1	101.70					1.22	3.92	0.25	/Baa3/BB	банки	
Gazprombank-13	500 \$	7.93	28.06.11		28.06.13		27.9									/Baa3/BB	банки	
Gazprombank-14	500 \$	6.25	15.06.11		15.12.14		45.7									/Baa3/BB	банки	
Gazprombank-15	1 000 \$	6.50	23.03.11		23.09.15		55.1									/Baa3/BB	банки	
Gazprombank-16	120 \$	7.35	08.05.11		08.05.16		62.7									/Baa3/BB	банки	
Gazstream-13	647 \$	5.63	22.07.11		22.07.13		28.7	104.02					3.82	2.70	2.18	BBB/Baa1/BBB	сырье	
HCFB-11	500 \$	11.00	20.06.11		20.06.11		3.3	102.26					2.43	5.38	0.26	/Ba3/B+	банки	
HCFB-11-2	450 \$	11.75	11.08.11		11.08.11		5.0	103.28					3.57	5.69	0.40	/Ba3/B+	банки	
HCFB-14	500 \$	7.00	18.09.11		18.03.14		36.7									/Ba3/B+	банки	
IIB-13	200 \$	11.00	15.08.11		15.02.13		23.5									D/Caa2/D	банки	
KZOSRU-11	200 \$	9.25	30.04.11		30.10.11		7.7	97.78					12.99	4.73	0.57	RD//D	химия	
LenSpetsSMU-15	150 \$	9.75	09.05.11		09.11.15		56.7									/B	строительство	
Lukoil-14	900 \$	6.38	05.05.11		05.11.14		44.4	108.41					3.88	2.94	3.19	BBB-/Baa2/BBB-	сырье	
Lukoil-17	500 \$	6.36	07.06.11		07.06.17		75.9	106.63					5.10	2.98	5.07	BBB-/Baa2/BBB-	сырье	
Lukoil-19	600 \$	7.25	05.05.11		05.11.19		105.3	109.49					5.83	3.31	6.34	BBB-/Baa2/BBB-	сырье	
Lukoil-20	800 \$	6.13	09.05.11		09.11.20		117.6									BBB-/Baa2/BBB-	сырье	
Lukoil-22	500 \$	6.66	07.06.11		07.06.22		136.8	104.11					6.14	3.20	7.78	BBB-/Baa2/BBB-	сырье	
MBRD-16	60 \$	10.38	10.09.11		10.03.16		60.8	97.62					11.01	5.31	3.79	B+/B1/	банки	
MDM-11	200 \$	9.75	21.07.11		21.07.11		4.3									BB/Ba2/B+	банки	
Moscow-11	374 €	6.45	12.10.11		12.10.11		7.1	102.49					2.03	6.29	0.57	BBB/Baa1/BBB	муниципальный	
Moscow-16	407 €	5.06	20.10.11		20.10.16		68.2	100.94					4.80	5.02	4.81	BBB/Baa1/BBB	муниципальный	
MTS-12	400 \$	8.00	28.07.11		28.01.12		10.7	104.92					2.26	3.81	0.84	BB+/Ba2/BB	телеком	
MTS-20	750 \$	8.63	22.06.11		22.06.20		112.9									BB+/Ba2/BB	телеком	
NKNH-12	101 \$	12.00	20.04.11		20.04.12		13.4									B/B1/	химия	
NKNH-15	200 \$	8.50	22.06.11		22.12.15		58.1									B/B1/	химия	
NMTP-12	300 \$</																	

Рынок еврооблигаций

Выпуск	Объем, млн	Купон, %	Дата			Месяцев до		Цена	Изм.	Торговый объем, шт	Котировки		Доходность, %			Дюр, лет	Рейтинг F/M/S	Сектор
			купона	оферты	погаш	офрт	погаш				покупка	продажа	офрт	погаш	текущ			
ЕВРООБЛИГАЦИИ																		
Promsvyazbank-15	200 \$	12.75	27.05.11		27.05.15	51.2	116.50						8.04	5.47	3.22	BB-/Ba2/отозван	банки	
Promsvyazbank-16	200 \$	11.25	08.07.11		08.07.16	64.8	113.54						8.06	4.95	3.99	BB-/Ba2/отозван	банки	
Promsvyazbank-18	100 \$	12.50	31.07.11		31.01.18	83.8	112.52						10.84	5.55	4.57	BB-/Ba2/отозван	банки	
Raspadskaya-12	300 \$	7.50	22.05.11		22.05.12	14.5										/B1/B+	сырье	
RenCap-13	225 \$	13.00	01.04.11		01.04.13	25.0										B-/B1/B-	банки	
Rosbank-12	130 \$	9.00	01.07.11		01.07.12	15.8	102.00						7.34	4.41	1.19	BBB+/Baa3/BB+	банки	
Rosselkhozbank-12 CHF	150 C	6.26	30.04.11		30.04.12	13.8	102.85						3.60	6.09	1.05	BBB/Baa1/	банки	
Rosselkhozbank-13	700 \$	7.18	16.05.11		16.05.13	26.5	108.04						3.31	3.32	1.98	BBB/Baa1/	банки	
Rosselkhozbank-13 RUB	30 000 R	7.50	25.03.11		25.03.13	24.7	100.59						7.18	3.73	1.79	BBB/Baa1/	банки	
Rosselkhozbank-14	750 \$	7.13	14.07.11		14.01.14	34.6	108.07						4.08	3.30	2.55	BBB/Baa1/	банки	
Rosselkhozbank-14-2	1 000 \$	9.00	11.06.11		11.06.14	39.5	114.06						4.30	3.94	2.79	BBB/Baa1/	банки	
Rosselkhozbank-16	500 \$	6.97	21.03.11	21.09.11	21.09.16	67.3	101.08				4.83		3.45	3.45	0.49	BBB/Baa1/	банки	
Rosselkhozbank-16 RUB	20 000 R	8.70	17.09.11		17.03.16	61.0	100.50						378.70	4.33	0.01	BBB/Baa1/	банки	
Rosselkhozbank-17	1 250 \$	6.30	15.05.11		15.05.17	75.1	103.73						5.57	3.04	4.99	BBB/Baa1/	банки	
Rosselkhozbank-18	1 000 \$	7.75	29.05.11		29.05.18	87.8	110.77						5.89	3.50	5.47	BBB/Baa1/	банки	
RusHydro-15	20 000 R	7.88	28.04.11		28.10.15	56.3										/Baa3/BBB-	энергетика	
Russia-15	2 000 \$	3.63	29.04.11		29.04.15	50.2	100.74	0.08					3.43	1.80	3.76	BBB/Baa1/BBB	гос. бумаги	
Russia-18	3 466 \$	11.00	24.07.11		24.07.18	89.6	141.28	0.07					4.38	3.89	5.43	BBB/Baa1/BBB	гос. бумаги	
Russia-18 RUB	40 000 R	7.85	10.09.11		10.03.18	85.1	101.31	0.16					7.17	3.87	5.31	BBB/Baa1/BBB	гос. бумаги	
Russia-20	3 500 \$	5.00	29.04.11		29.04.20	111.1	100.80	0.12					4.89	2.48	7.14	BBB/Baa1/BBB	гос. бумаги	
Russia-28	2 500 \$	12.75	24.06.11		24.06.28	210.4	174.22	0.03					5.86	3.66	9.13	BBB/Baa1/BBB	гос. бумаги	
Russia-30	21 218 \$	7.50	31.03.11		31.03.30	231.9	116.36	-0.02	10376	945			4.66	3.22	5.42	BBB/Baa1/BBB	гос. бумаги	
RusStandard-11	350 \$	8.63	05.05.11		05.05.11	1.7	100.61						4.22	4.29	0.14	B+/Ba3/B+	банки	
RusStandard-15	200 \$	8.88	16.06.11		16.12.15	57.9	99.27						9.06	4.47	3.73	B+/Ba3/B+	банки	
RusStandard-16	200 \$	9.75	01.06.11		01.12.16	69.6	99.67						11.08	4.89	4.07	B+/Ba3/B+	банки	
RZD-17	1 500 \$	5.74	03.04.11		03.04.17	73.7										BBB/Baa1/BBB	транспорт	
Sberbank-11	750 \$	5.93	14.05.11		14.11.11	8.2	103.29						0.97	2.87	0.65	BBB/Baa1/	банки	
Sberbank-13	500 \$	6.48	15.05.11		15.05.13	26.4	107.58						2.85	3.01	2.00	BBB/Baa1/	банки	
Sberbank-13-2	500 \$	6.47	02.07.11		02.07.13	28.0	107.57						3.03	3.01	2.12	BBB/Baa1/	банки	
Sberbank-14 CHF	400 C	3.50	12.11.11		12.11.14	44.6	101.81						2.95	3.44	3.42	BBB/Baa1/	банки	
Sberbank-15_07	1 500 \$	5.50	07.07.11		07.07.15	52.5	104.44						4.36	2.63	3.79	BBB/Baa1/	банки	
Sberbank-17	1 000 \$	5.40	24.03.11		24.09.17	79.5	102.18						5.00	2.64	5.33	BBB/Baa1/	банки	
Severstal-13	1 250 \$	9.75	29.07.11		29.07.13	28.9	112.67						4.09	4.33	2.12	B+/Ba3/BB-	сырье	
Severstal-14	375 \$	9.25	19.04.11		19.04.14	37.7	113.06						4.67	4.09	2.64	B+/Ba3/BB-	сырье	
Severstal-17	1 000 \$	6.70	25.04.11		25.10.17	80.6	100.87						6.53	3.32	5.15	B+/Ba3/BB-	сырье	
Sibirtelecom-11 CLN	90 \$	7.70	24.04.11		24.04.11	1.4										BB/	телеком	
SINEK-15	250 \$	7.70	03.08.11		03.08.15	53.4	106.94						5.88	3.60	3.69	BBB-/Ba1/	финансы	
Sovkumflot-17	800 \$	5.38	27.04.11		27.10.17	80.6										/B2/	транспорт	
Tatfondbank-12	0 \$	12.00	02.02.12		02.02.12	10.8										/B1/B	банки	
TMK-11	600 \$	10.00	29.07.11		29.07.11	4.6	102.74						2.60	4.87	0.37	/B1/B	производство	
TMK-18	500 \$	7.75	27.07.11		27.01.18	83.7	100.94						7.11	3.84	5.22	/B1/B	производство	
TNK-11	500 \$	6.88	18.07.11		18.07.11	4.2	101.94						1.21	3.37	0.34	BBB-/Baa2/BBB-	сырье	
TNK-12	500 \$	6.13	20.03.11		20.09.12	18.5	104.29						3.21	2.94	1.41	BBB-/Baa2/BBB-	сырье	
TNK-13	600 \$	7.50	13.09.11		13.03.13	24.3	109.34						2.66	3.43	1.87	BBB-/Baa2/BBB-	сырье	
TNK-15	500 \$	6.25	02.08.11		02.02.15	47.4	107.16						4.23	2.92	3.43	BBB-/Baa2/BBB-	сырье	
TNK-16	1 000 \$	7.50	18.07.11		18.07.16	65.1	112.35						4.85	3.34	4.40	BBB-/Baa2/BBB-	сырье	
TNK-17	800 \$	6.63	20.03.11		20.03.17	73.3	107.83						5.10	3.07	4.83	BBB-/Baa2/BBB-	сырье	
TNK-18	1 100 \$	7.88	13.09.11		13.03.18	85.2	114.78						5.32	3.43	5.48	BBB-/Baa2/BBB-	сырье	
TNK-20	500 \$	7.25	02.08.11		02.02.20	108.2	110.17						5.77	3.29	6.58	BBB-/Baa2/BBB-	сырье	
TransCapitalBank-17	100 \$	10.51	18.07.11		18.07.17	77.3										/B1/	банки	
TransCreditBank-11	350 \$	9.00	25.06.11		25.06.11	3.4										/Ba1/BB	банки	
Transneft-12	500 \$	6.10	27.06.11		27.06.12	15.7										/Baa1/BBB	сырье	
Transneft-12-2	700 €	5.38	27.06.11		27.06.12	15.7										/Baa1/BBB	сырье	
Transneft-13	600 \$	7.70	07.08.11		07.08.13	29.2										/Baa1/BBB	сырье	
Transneft-14	1 300 \$	5.67	05.09.11		05.03.14	36.2										/Baa1/BBB	сырье	
Transneft-18	1 050 \$	8.70	07.08.11		07.08.18	90.1										/Baa1/BBB	сырье	
URSA-11-1	130 \$	12.00	30.06.11		30.12.11	9.7										B+/Ba3/	банки	
URSA-11-2	300 €	8.30	16.11.11		16.11.11	8.2										B+/Ba3/	банки	
UTK-13 CLN	3 500 R	9.00	04.06.11	04.06.11	04.06.13	27.1										/B1/B	телеком	
VEB-16 CHF	400 C	3.75	17.02.12		17.02.16	60.0										BBB/Baa1/BBB	банки	
VEB-17	600 \$	5.45	22.05.11		22.11.17	81.5										BBB/Baa1/BBB	банки	
VEB-20	1 600 \$	6.90	09.07.11		09.07.20	113.5										BBB/Baa1/BBB	банки	
VEB-25	1 000 \$	6.80	22.05.11		22.11.25	178.9										BBB/Baa1/BBB	банки	
Vimpelcom-11	300 \$	8.38	22.04.11		22.10.11	7.4	103.90						1.86	4.03	0.58	/Ba2/BB+	телеком	
Vimpelcom-13	1 000 \$	8.38	30.04.11		30.04.13	25.9										/Ba2/BB+	телеком	
Vimpelcom-16	600 \$	8.25	23.05.11		23.05.16	63.2	110.49						5.87	3.73	4.16	/Ba2/BB+	телеком	
Vimpelcom-16_02_02	500 \$	6.49	02.08.11		02.02.16	59.5										/Ba2/BB+	телеком	
Vimpelcom-18	1 000 \$	9.13	30.04.11		30.04.18	86.8										/Ba2/BB+	телеком	
Vimpelcom-21	1 000 \$	7.75	02.08.11		02.02.21	120.4										/Ba2/BB+	телеком	
Vostok Express Bank-17	43 \$	11.00	27.06.11		27.06.17	76.6										/B2/	банки	
VTB N-W-15	400 \$	6.20	29.03.11		29.09.15	55.3	98.78						6.51	3.14	3.79	BBB/Baa1/	банки	
VTB-11	450 \$	7.50	12.04.11		12.10.11	7.1	103.25						1.82	3.63	0.56	BBB/Baa1/BBB	банки	
VTB-11-2	1 000 €	8.25	30.06.11		30.06.11	3.6	101.83						1.90	8.10	0.29	BBB/Baa1/		

Департамент по операциям с долговыми инструментами

Исполнительный директор, руководитель департамента

Борис Гинзбург, ginzburgbi@uralsib.ru

Управление продаж и торговли

Руководитель управления

Сергей Шемардов, she_sa@uralsib.ru

Управление продаж

Коррадо Таведжиа, taveggia@uralsib.ru
Елена Довгань, dov_en@uralsib.ru
Анна Карпова, karpovaam@uralsib.ru
Екатерина Кочемазова, kochemazovaea@uralsib.ru
Дмитрий Попов, popovdv@uralsib.ru
Алексей Соколов, sokolovav@uralsib.ru
Дэниэл Фельцман, feltsmad@uralsib.ru

Управление торговли

Андрей Борисов, bor_av@uralsib.ru
Вячеслав Чалов, chalovvg@uralsib.ru
Наталья Храброва, khrabrovann@uralsib.ru

Корпоративные выпуски

Артемий Самойлов, samojlova@uralsib.ru
Виктор Орехов, ore_vv@uralsib.ru
Дарья Союшкина, sonyushkinada@uralsib.ru
Алексей Чекушин, chekushinay@uralsib.ru

Региональные выпуски

Кирилл Иванов, ivanovkv@uralsib.ru
Александр Маргеев, margeevas@uralsib.ru

Управление по рынкам долгового капитала

Сопровождение проектов

Гюзель Тимошкина, tim_gg@uralsib.ru
Галина Гудыма, gud_gi@uralsib.ru
Наталья Грищенко, grischenkovane@uralsib.ru
Антон Кулаков, kulakovak@uralsib.ru

Аналитическое управление

Руководитель управления

Константин Чернышев, che_kb@uralsib.ru

Дирекция анализа долговых инструментов

Руководитель Дмитрий Дудкин, dudkindi@uralsib.ru

Заместитель руководителя управления

Вячеслав Смольянинов, smolyaninovv@uralsib.ru

Долговые обязательства

Дмитрий Дудкин, dudkindi@uralsib.ru
Надежда Мырסיкова, myrsikovav@uralsib.ru
Мария Радченко, radchenkomg@uralsib.ru
Ольга Стерина, sterinaoa@uralsib.ru
Юрий Голбан, golbanyv@uralsib.ru

Стратегия/Политика

Крис Уифер, cwaefer@uralsib.ru
Вячеслав Смольянинов, smolyaninovv@uralsib.ru
Леонид Слипченко, slipchenkola@uralsib.ru

Экономика

Алексей Девятов, devyatovae@uralsib.ru
Наталья Майорова, mai_ng@uralsib.ru
Ольга Стерина, sterinaoa@uralsib.ru

Банки

Леонид Слипченко, slipchenkola@uralsib.ru
Наталья Майорова, mai_ng@uralsib.ru
Наталья Березина, berezinana@uralsib.ru

Анализ рыночных данных

Вячеслав Смольянинов, smolyaninovv@uralsib.ru
Василий Дегтярев, degtyarevwm@uralsib.ru
Дмитрий Пуш, pushds@uralsib.ru
Максим Недовесов, nedovesovmv@uralsib.ru

Английский язык

Джон Уолш (англ. яз.), walshj@uralsib.ru,
Тимоти Халл, hallt@uralsib.ru
Пол Де Витт, dewittpd@uralsib.ru
Хиссам Латиф, latifh@uralsib.ru

Дизайн

Ангелина Шабаринова, shabarinovav@uralsib.ru

Нефть и газ

Алексей Кокин, kokinav@uralsib.ru
Юлия Новиченкова, novichenkova@uralsib.ru

Электроэнергетика

Матвей Тайц, tai_ma@uralsib.ru
Александр Селезнев, seleznevae@uralsib.ru

Металлургия/Горнодобывающая промышленность

Дмитрий Смолин, smolindv@uralsib.ru
Николай Сосновский, sosnovskyno@uralsib.ru

Телекоммуникации/Медиа/ Информационные технологии

Константин Чернышев, che_kb@uralsib.ru
Константин Белов, belovka@uralsib.ru

Минеральные удобрения/ Машиностроение/Транспорт

Анна Куприянова, kupriyanovaa@uralsib.ru
Ирина Иртегова, irtegovais@uralsib.ru

Потребительский сектор/Недвижимость

Тигран Оганесян, hovhannisyan@uralsib.ru
Александр Шелестович, shelestoviav@uralsib.ru

Редакторская группа

Русский язык

Андрей Пятигорский, pya_ae@uralsib.ru
Евгений Гринкруг, grinkruges@uralsib.ru
Ольга Симкина, sim_oa@uralsib.ru
Анна Разинцева, razintsevaav@uralsib.ru
Степан Чургов, chugrovss@uralsib.ru

Настоящий бюллетень предназначен исключительно для информационных целей. Ни при каких обстоятельствах он не должен использоваться или рассматриваться как оферта или предложение делать оферты. Несмотря на то что данный материал был подготовлен с максимальной тщательностью, УРАЛСИБ не дает никаких прямых или косвенных заверений или гарантий в отношении достоверности и полноты включенной в бюллетень информации. Ни УРАЛСИБ, ни агенты компании или аффилированные лица не несут никакой ответственности за любые прямые или косвенные убытки от использования настоящего бюллетеня или содержащейся в нем информации. Все права на бюллетень принадлежат ООО «УРАЛСИБ Кэпитал», и содержащаяся в нем информация не может воспроизводиться или распространяться без предварительного письменного разрешения. © УРАЛСИБ Кэпитал 2011