

## Рублевые выпуски

YTM, %	знач.	Изменение, б.п.		YTD
		за ден.	за мес.	
ОФЗ 46020	8.5	48	51	51
Газпром-11	7.2	(16)	(18)	(37)
Вымпелком-6/7	8.6	-	(14)	11

## Сырьевые рынки

	знач.	Изменение, %		YTD
		за ден.	за мес.	
Золото, \$/унция	1 395.7	(2.2)	2.8	(1.8)
Urals, \$/барр.	104.3	(4.7)	6.3	13.1
S&P Металлы, инд.	1 928.9	(1.8)	(6.2)	(3.2)
S&P C/x прод., инд.	790.3	(5.4)	(12.3)	(4.3)

## Денежный рынок

RUB млрд.	знач.	Изменение		YTD
		за ден.	за мес.	
РЕПО в ЦБ	1.8	(0.0)	(6.5)	-
Корсчета	497.6	20.6	26.4	(497.1)
Депозиты в ЦБ	948.0	184.4	(16.2)	314.8

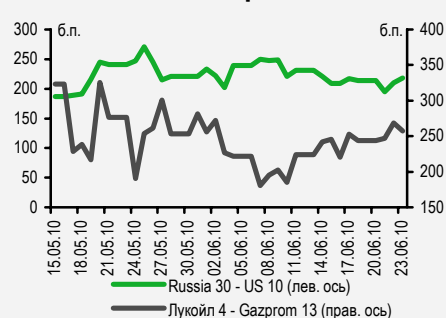
	знач.	Изменение, б.п.		YTD
		за ден.	за мес.	
NDF 1Y, %	4.39	2	(24)	(52)
MOSPrime O/N, %	3.16	-	30	141

USDRUB	знач.	Изменение, %		YTD
		за ден.	за мес.	
USDRUB	28.74	0.8	(2.0)	(5.9)

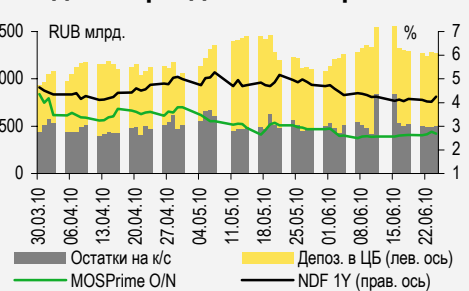
## Индексы

б.п.	знач.	Изменение, б.п.		YTD
		за ден.	за мес.	
Russia 30 - UST 10	141.0	12	12	(12)
EMBI + Spread	306.6	6.5	26.4	18.0

## Индикативные спреды



## Индикаторы денежного рынка



Источники: РТС, ММВБ, Bloomberg, оценки УРАЛСИБа

## СТРАТЕГИЯ

### ВНЕШНИЙ РЫНОК

Moody's понизило рейтинг Португалии на две ступени до «А3». Ситуация вокруг АЭС в Японии критическая, масштабы экономических потерь в стране могут быть огромны. ФРС заявляет о том, что восстановление экономики США набирает силу. После заметного падения российского рынка накануне ждем открытия торгов ростом. .... *стр. 2*

### ВНУТРЕННИЙ РЫНОК

Сегодня Минфин будет доразмещать пятилетние ОФЗ 25077 на 30 млрд руб., аукцион пройдет без премии, но спрос, вероятно, будет достаточно высоким. Во II квартале Минфин планирует разместить ОФЗ на 330 млрд., однако мы сомневаемся, что будет привлечен весь объем. .... *стр. 2*

## ДЕНЕЖНЫЙ РЫНОК

Вчера уровень ликвидности вырос, удержав на прежнем уровне процентные ставки по МБК. Ожидается дальнейшее увеличение ликвидности, поскольку очередные налоговые выплаты (на этот раз по НДС) состоятся только в следующий понедельник. .... *стр. 3*

## МАКРОЭКОНОМИКА

Ускорение инфляции, возможность которого мы допускаем с учетом последних событий, представляет угрозу для нефтегазовой и горно-металлургической отраслей, но выгодно банкам, ритейлерам, фармацевтической промышленности и сектору недвижимости. Инфляция почти не скажется на телекоммуникационной и ИТ-отраслях, промышленности минудобриений и рынке рублевых облигаций. В краткосрочной перспективе инфляция отрицательно повлияет на электроэнергетику, но в среднесрочной окажется ей выгодной. .... *стр. 4*

## КОРПОРАТИВНЫЕ СОБЫТИЯ

### БНП ПАРИБА (BVB)

Российский банк предлагает привлекательные ориентиры по доходности дебютного выпуска облигаций на всем заявленном диапазоне. Финансовый профиль мы оцениваем как достаточно устойчивый, существенную поддержку банку в части фондирования оказывает материнская структура. Вчера агентство S&P повысило рейтинги БНП Париба до «BVB» – максимально возможного уровня в России. .... *стр. 5*

### RUSSIAN INFORMER

Новости и комментарии, относящиеся к рынку акций, см. в нашем ежедневном издании [Russian Informer](#).

## СТРАТЕГИЯ

### Внешний рынок

**Рейтинг Португалии понижен, масштабы катастрофы в Японии огромны.** Сегодня утро началось с того, что Moody's понизило кредитный рейтинг Португалии сразу на две ступени до «А3», после чего европейская валюта начала снижение. Впрочем, мы думаем, что в среднесрочной перспективе евро будет дорожать, несмотря на то что периодически процесс может прерываться в связи с проблемами у периферийных стран еврозоны; сейчас пара евро/доллар торгуется в районе 1,4 долл./евро. Ситуация в Японии крайне напряженная, обстановка на АЭС «Фукусима» близка к критической. Пока эксперты не берутся оценить потери третьей по величине экономики мира, но речь может идти о десятках миллиардов долларов. На фоне катастрофы в Японии нефтяные котировки пошли вниз, только за вчерашнюю торговую сессию цена барреля Brent опустилась на 5 долл. до 108 долл. Завершилась снижением и сессия на мировых фондовых площадках: европейские индексы упали в среднем более чем на 2%, американские существенно меньше – примерно на 1%. На американском рынке позитивно сказались итоги заседания ФРС: во-первых, учетная ставка осталась на минимальном уровне, а во-вторых, было заявлено о том, что восстановление экономики набирает силу. Сегодня выйдут данные по закладке новых домов в США в феврале, а также февральский индекс цен производителей, однако любое изменение ситуации в Японии – как в лучшую, так и в худшую сторону – отодвинет макростатистику на второй план. Доходность десятилетних казначейских облигаций США вчера выросла на 6 б.п. до 3,32%, но развитие событий в Японии по худшему сценарию способно спровоцировать покупки 10UST.

**Вчера продавцы преобладали во всех сегментах рынка.** Вчера спред индикативного суверенного выпуска Russia'30 к 10UST расширился сразу на 14 б.п. до 142 б.п., при этом цена бенчмарка упала на 54 б.п. до 115,8% от номинала. Остальные бумаги суверенного сегмента потеряли в среднем 20 б.п. Неудивительно, что в корпоративном сегменте вчера также преобладали продавцы. Евробонды Газпрома заметно подешевели, потеряв с среднем 70 б.п. из-за того, что длинные бумаги упали в цене примерно на 200 б.п. Котировки евробондов ЛУКОЙЛа снизились меньше, в среднем на 30 б.п. Бумаги финансового сектора также дешевели, хуже остальных выглядели еврооблигации ВТБ, которые потеряли в среднем 50 б.п., чуть меньшие потери отмечены в бумагах ВЭБа, РСХБ и Сбербанка. После сильного снижения накануне азиатские площадки демонстрируют рост, в частности японский индекс Nikkei уже прибавил почти 6%. «Зеленеют» и фьючерсы на американские фондовые индексы. Мы ожидаем, что торги в России начнутся движением вверх.

*Ольга Стерина, [sterinaoa@uralsib.ru](mailto:sterinaoa@uralsib.ru)*

### Внутренний рынок

**Аукцион ОФЗ пройдет без премии.** Сегодня Минфин проведет аукцион по доразмещению ОФЗ 25077 с погашением 20 января 2016 г. на сумму 30 млрд руб. Последний раз Минфин доразмещал этот выпуск в середине февраля, и вполне успешно: был привлечен почти весь запланированный объем – 30 млрд руб., а спрос превысил предложение почти в 2,4 раза. Сегодня у финансового ведомства также есть все основания рассчитывать на успех: накануне Минфин разместил около 19 млрд руб. бюджетных средств на депозитах в банках, кроме того, состоялось погашение ОБР 15-й серии на 584 млрд руб. Вчера были опубликованы ориентиры по доходности ОФЗ 25077 в диапазоне 7,5–7,6%, то есть премии ко вторичному рынку (вчера доходность ОФЗ 25077 при закрытии составила 7,6%) предложено не будет. Тем не менее ОФЗ 25077, безусловно, заслуживают внимания, поскольку котируются с премией в размере 30 б.п. к кривой доходности ОФЗ, а проведение аукционов будет способствовать повышению ликвидности бумаги на рынке.

**330 млрд руб. новых ОФЗ за квартал.** Вчера же на сайте Минфина был опубликован предварительный график аукционов ОФЗ на II квартал, согласно которому ведомство планирует разместить ОФЗ с различными сроками обращения на 330 млрд руб. В I квартале Минфин намеревается разместить бумаг более чем на 300 млрд руб., из которых удалось привлечь уже 247 млрд руб. Мы думаем, что во II квартале объем размещения будет ниже, чем в первом, когда на рынке наблюдался избыток свободной ликвидности. По итогам года мы прогнозируем дефицит федерального бюджета в размере 1,5 % ВВП, и, как следствие, ожидаем чистого прироста сегмента ОФЗ на 500–600 млрд руб.

*Ольга Стерина, [sterinaoa@uralsib.ru](mailto:sterinaoa@uralsib.ru)*

## ДЕНЕЖНЫЙ РЫНОК

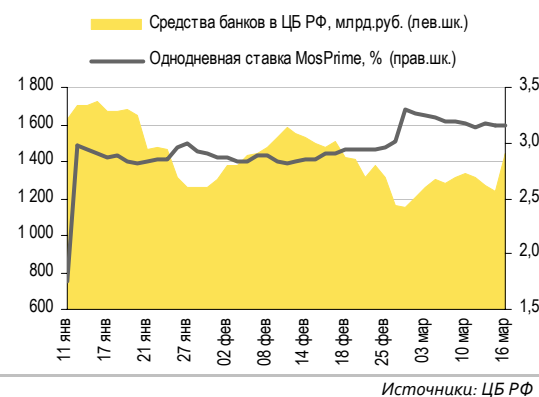
### Уровень ликвидности вырос

Совокупная ликвидность увеличилась, несмотря на уплату компаниями страховых взносов. Вероятно, страховые взносы были выплачены раньше срока, который приходился на вчерашний день. Минфин разместил на депозитах банков 19,3 млрд руб. бюджетных средств, которые поступят в банковскую систему сегодня. Таким образом, уровень ликвидности может еще немного повыситься. Ставки по МБК остались без изменений: ставка MosPrime по однодневным кредитам составила 3,16%.

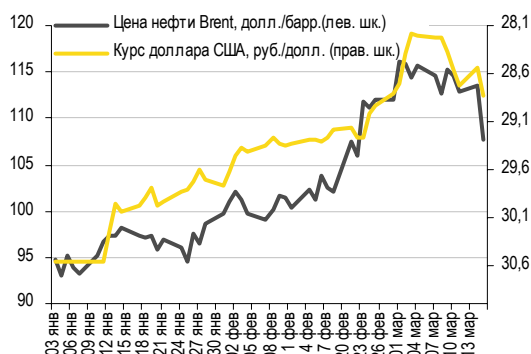
Остатки на корсчетах кредитных учреждений в ЦБ выросли на 20,6 млрд руб. до 467,6 млрд руб., а депозиты увеличились на 184,4 млрд руб. до 948 млрд руб.

Позиции рубля на фоне неблагоприятной ситуации на фондовых и сырьевых рынках, вызванной трагедией в Японии, ослабли. Курс доллара к рублю и евро на ММВБ снизился на 30 копеек до 28,84 руб./долл. и 40,15 руб./евро. Стоимость бивалютной корзины увеличилась на те же 30 копеек до 33,93 руб., достигнув трехнедельного максимума. Сегодня курс доллара к рублю, вероятно, останется на уровне 28,8 руб./долл.

### Совокупные средства банков в ЦБ РФ, млрд руб., и однодневная ставка MosPrime, %

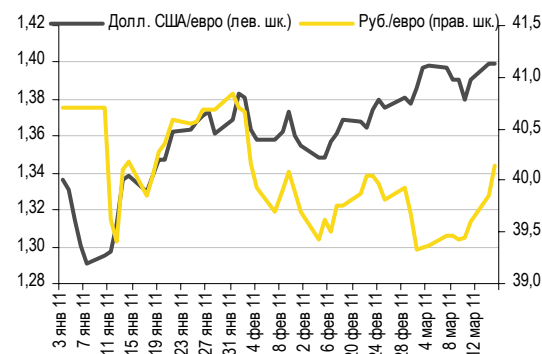


### Курс евро относительно доллара США и рубля



Источники: Bloomberg, ММВБ

### Курс руб./долл. и цена барреля нефти Brent, долл.



Источники: Bloomberg, ММВБ

Леонид Слипченко, [slipchenkola@uralsib.ru](mailto:slipchenkola@uralsib.ru)  
 Наталья Майорова, [mayorovang@uralsib.ru](mailto:mayorovang@uralsib.ru)  
 Наталия Березина, [berezinana@uralsib.ru](mailto:berezinana@uralsib.ru)

## МАКРОЭКОНОМИКА

### Кому при инфляции жить хорошо

#### Причины, последствия для различных отраслей и перспективы инфляции в России

##### Ускорение инфляции бьет по экспортерам и благоприятствует отраслям, ориентированным на российский рынок.

Мы полагаем, что высокая инфляция в начале 2011 г., а также стремительный рост цен на нефть ввиду волнений в странах Магриба и Ближнего Востока могут повлечь за собой повышение нашего годового прогноза инфляции, равного 9,5% (не говоря уже об официальном прогнозе, составляющем 7–8%). Результаты анализа чувствительности, основанного на предположении, что прогнозируемое ускорение инфляции не вызовет заметного обесценения рубля и существенного замедления экономического роста (анализ частного равновесия), указывают на то, что рост инфляции представляет угрозу для нефтегазовой и горно-металлургической отраслей, но выгоден банкам, ритейлерам, фармацевтической промышленности и сектору недвижимости.

Инфляция почти не скажется на телекоммуникационной и ИТ-отраслях, промышленности минудобрений и рынке рублевых облигаций. В краткосрочной перспективе инфляция отрицательно повлияет на электроэнергетику, но в среднесрочной окажется ей выгодной. Учитывая, что основными факторами динамики обменного курса выступают цены на сырье и интервенции ЦБ на валютном рынке, анализ частного равновесия дает адекватное представление о влиянии умеренного роста инфляции на различные сектора экономики.

#### Инфляция: победители и проигравшие

Изменение EBITDA, %, при росте потребительской инфляции до 11 %

Сектор	Изменение EBITDA, %
Банки*	10,0
Розничная торговля	2,2
Недвижимость	1,7
Фармацевтика	0,8
Горно-металлургический	(0,5)
Нефть и газ	(4,0)

\* Операционный доход

Источники: оценка УРАЛСИБа

Алексей Девятков, [devyatovae@uralsib.ru](mailto:devyatovae@uralsib.ru)

Ольга Стерина, [sterinaoa@uralsib.ru](mailto:sterinaoa@uralsib.ru)

## КОРПОРАТИВНЫЕ СОБЫТИЯ

### БНП Париба (ВВВ)

#### Привлекательное предложение от российской «дочки» крупного иностранного банка

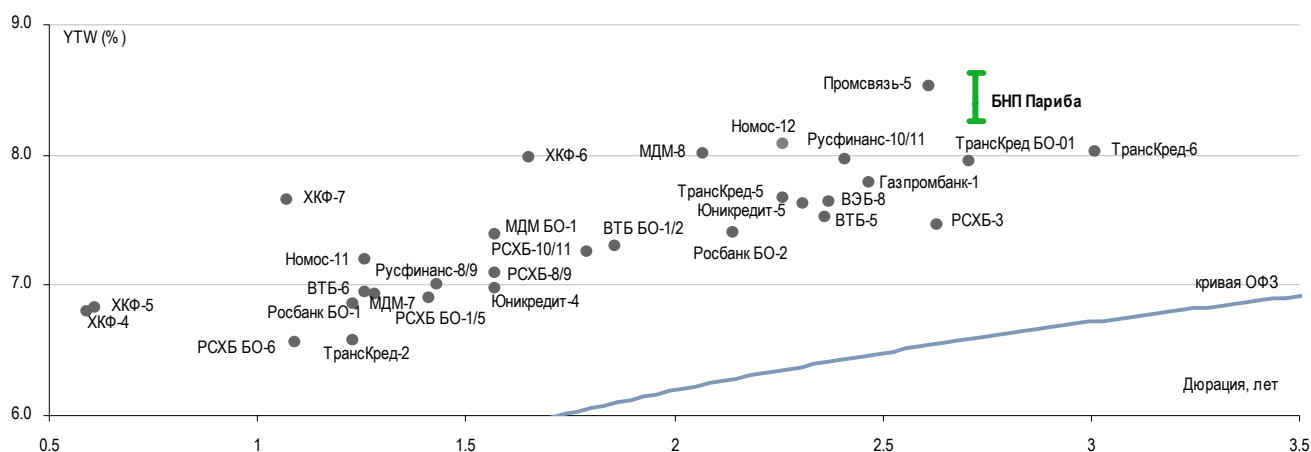
**Дебют на рублевом рынке.** Как мы уже отмечали в нашем предыдущем ежедневном обзоре, в настоящее время проходит сбор заявок на участие в размещении дебютного выпуска российской «дочки» BNP Paribas объемом 2 млрд руб. и сроком обращения три года. Материнская компания является одним из крупнейших в мире финансовых институтов с активами порядка 2 трлн евро (данные по МСФО за 2010 г.), тогда как сам эмитент представляет собой банк среднего размера (активы – 66,9 млрд руб. – около 1,7 млрд евро по состоянию на 1 февраля), занимающий 61 место по данному показателю среди российских кредитных организаций. БНП Париба работает как в корпоративном, так и в розничном сегменте, однако основной акцент все же сделан на кредитовании юридических лиц.

**Максимально возможный кредитный рейтинг подтверждает сильный финансовый профиль банка.** Несмотря на то, что активы российского банка составляют менее 1% совокупных активов группы, S&P причисляет БНП Париба к ключевым дочерним компаниям BNP Paribas, тем самым выражая уверенность в том, что российская «дочка» получает значительную текущую финансовую поддержку со стороны материнской структуры, включая финансирование и гарантии по существенной части долгового портфеля. Переведя банк, согласно собственной классификации, из категории «стратегически значимых» в разряд «ключевых», S&P вчера повысило кредитный рейтинг БНП Париба с «ВВВ-» до «ВВВ» – наивысшего рейтинга среди российских банков. Дальнейшее повышение сдерживает «суверенный потолок» рейтинга. Основу фондирования БНП Париба составляют депозиты банков (73% пассивов), большая часть которых, скорее всего, представляет собой средства материнской структуры. Таким образом, на наш взгляд, можно говорить об устойчивой и относительно дешевой базе фондирования российского банка (учитывая его статус ключевой компании для BNP Paribas), что должно поддержать его чистую процентную маржу. Кроме того, согласно 101-ой форме отчетности, качество активов российского банка является довольно высоким: доля просроченной задолженности составляет около 2%, а относительно низкий уровень капитализации (отношение Собственный капитал/Активы на уровне около 8%) в данном случае, с нашей точки зрения не является показательным, поскольку не учитывает фондирование, получаемое банком от материнской структуры практически на постоянной основе. В целом устойчивость финансового профиля БНП Париба у нас не вызывает сомнения, кроме того, у банка довольно хорошие показатели рентабельности (ROAA – 2%, ROAE – 24%).

**Ориентир по доходности привлекателен на всем предложенном диапазоне.** Ориентир по доходности выпуска находится в диапазоне 8,26–8,63%, что по нижней границе примерно на 50 б.п. выше (с поправкой на разницу в дюрации) выпуска Юникредит-5. С одной стороны, последний значительно превосходит БНП Париба по масштабу бизнеса в России, с другой – отстает от него на одну ступень в рейтинге от S&P. Как следствие, мы не видим достаточных оснований для столь высокой премии. Кроме того, нижняя граница ориентира находится примерно на одном уровне (опять же с поправкой на разницу в дюрации) с выпусками Русфинанс-10/11, таким образом, выпуск представляется нам привлекательным на всем предложенном диапазоне по доходности.

#### Предложение привлекательно на всем предложенном диапазоне

Рублевые облигации банков первого-второго эшелонов по состоянию на 15 марта 2011 г.



Источники: ММВБ, оценка УРАЛСИБа

Надежда Мырсыкова, myrsikovav@uralsib.ru

## КАЛЕНДАРЬ ПРЕДСТОЯЩИХ СОБЫТИЙ

### Долговой рынок

17 марта	Оферта ТехноНИКОЛЬ-Финанс-2 (3 млрд руб.). Погашение Главстрой-Финанс-2 (4 млрд руб.). Погашение Дикси – Финанс-1 (3 млрд руб.).
18 марта	Оферта ДГК-1 (5 млрд руб.). Оферта Нижне-Ленское-Инвест-3 (1 млрд руб.). Оферта Северная казна-2 (1,5 млрд руб.).
22 марта	Размещение Транскапиталбанк-02 (1,8 млрд руб.). Погашение ТД Спартак-Казань-2 (1 млрд руб.).
23 марта	Оферта Сатурн-2 (2 млрд руб.). Погашение Радионет-2 (1 млрд руб.).
24 марта	Размещение Группа ЛСР-БО-04 (1,5 млрд руб.).
25 марта	Размещение МДМ Банк-БО-02 (5 млрд руб.).
26 марта	Погашение МОИТК-2 (4 млрд руб.).
27 марта	Погашение ГАЗ-сервис-1 (30 млрд руб.).
28 марта	Погашение Группа Магnezит-2 (2,5 млрд руб.).
29 марта	Размещение ОТП Банк-02 (2,5 млрд руб.). Оферта Татфондбанк-5 (2 млрд руб.).
30 марта	Оферта АРТУГ-2 (0,5 млрд руб.). Оферта Метрострой Инвест-1 (1,5 млрд руб.).
31 марта	Оферта Элис-2 (0,5 млрд руб.). Погашение Аркада-3 (1,2 млрд руб.).

### Денежный рынок

16 марта	Аукцион по размещению ОФЗ на сумму 30 млрд руб.
18 марта	Центробанк должен вернуть банкам средства со своих депозитов
21 марта	Выплата 1/3 НДС за IV квартал 2010 г.
23 марта	Аукцион по размещению ОФЗ на сумму 25 млрд руб.
25 марта	Выплата акцизов и НДС
25 марта	Центробанк должен вернуть банкам средства со своих депозитов
28 марта	Выплата налога на прибыль

## КАЛЕНДАРЬ ОФЕРТ

Дата оферты	Выпуск	Объем выпуска, млн руб.	Цена оферты, %	Ставка предыдущег о купона, %	Новая ставка купона, %	Дата следующей оферты / погашения
17.03.11	ТехноНИКОЛЬ-Финанс-2	3 000	100	7,0	13,5	15 сентября 2011
	ДГК-1	5 000	100	10,5	7,75	8 марта 2013
18.03.11	Нижне-Ленское-Инвест-3	1 000	102,15	14,0	14,0	19 июля 2011
	Северная казна-2	1 500	100	1,0	1,0	1 августа 2011
23.03.11	Сатурн-2	2 000	100	11,0	9,25	20 сентября 2011
29.03.11	Татфондбанк-5	2 000	100	11,0	8,5	21 марта 2012
30.03.11	АРТУГ-2	500	100	16,0	14,0	22 марта 2012
	Метрострой Инвест-1	1 500	100	7,0	-	-
31.03.11	Эллис-2	500	100	18,5	-	-

## Рынок рублевых облигаций

Выпуск	Объем, млн	Купон, %	Дата			Месяцев до		Цена	Изм.	Торговый объем, шт (осн.+РПС)	Котировки		Доходность, %			Дюр, лет	Рейтинг F/M/S	Сектор
			купона	оферты	погаш	офрт	погаш				покупка	продажа	офрт	погаш	текущ			
<b>КОРПОРАТИВНЫЕ РУБЛЕВЫЕ ОБЛИГАЦИИ</b>																		
7Контин.02	7 000 R	9.00	16.06.11		14.06.12		15.3				91.13						торговля	
Авангард-03	1 500 R	9.25	13.05.11		10.05.13		26.3	100.63			100.46	100.75		9.11	4.58	1.79	BBB+/Ba3/BB+	
АИЖК 10об	6 000 R	8.05	15.05.11		15.11.18		93.4	100.00	0.15	25 000	99.50	100.20		8.30	1.96	3.87	/A3/BBB	
АИЖК 11об	10 000 R	8.20	15.03.11		15.09.20		115.8	100.04						7.53	2.02	4.57	/A3/BBB	
АИЖК 16об	10 000 R	8.25	15.03.11		15.09.21		127.9	97.51						8.97	5.98	5.10	/A3/BBB	
АИЖК 17об	8 000 R	9.05	15.04.11		15.04.22		135.0										/A3/BBB	
АИЖК 20об	5 000 R	8.60	15.06.11		15.12.27		204.0				100.10						/A3/BBB	
АИЖК 4об	900 R	8.70	01.05.11		01.02.12		10.8	102.38			102.20	102.85		6.06	2.07	0.81	/A3/BBB	
АИЖК 5об	2 200 R	7.35	15.04.11		15.10.12		19.4	101.44			101.20	101.70		6.09	1.79	0.98	/A3/BBB	
АИЖК 6об	2 500 R	7.40	15.04.11		15.07.14		40.6	99.99			98.08	101.17		7.61	1.82	1.96	/A3/BBB	
АИЖК 7об	4 000 R	7.68	15.04.11		15.07.16		65.0	99.81			99.75	100.10		7.97	1.90	2.95	/A3/BBB	
АИЖК 8об	5 000 R	7.63	15.03.11	15.03.14	15.06.18	37.0	88.3	99.77					7.97	1.88	1.92	/A3/BBB		
АИЖК 9об	5 000 R	7.49	15.05.11		15.02.17		72.2	99.75	0.45	25 130	99.00	99.85		7.79	1.83	2.96	/A3/BBB	
АиФ-02	1 000 R	11.25	24.06.11	23.12.11	21.12.12	9.0	21.6	100.37	-0.13		100.30	100.50	10.98		5.59	0.68		
АК БАРС-03	10 000 R	7.90	26.04.11		25.10.11		7.5	101.10	-0.25	12	100.90	101.10		6.13	3.90	0.56	BB/Ba3/	
АК БАРС-04	5 000 R	8.25	19.04.11	24.04.12	15.10.13	14.0	31.5	101.27	0.12		101.01	101.25	7.02		4.06	0.99	BB/Ba3/	
Акрон-2	3 500 R	14.05	24.03.11	26.09.11	19.09.13	7.0	30.7	104.39	0.38	1	104.00	104.40	5.43		6.71	0.48	B+/B1/	
Акрон-3	3 500 R	13.85	25.05.11	25.05.12	20.11.13	15.0	32.7	107.99		2	107.75	107.99	6.84		6.40	1.04	B-/B1/	
Алроса-20	3 000 R	8.95	29.03.11		23.06.15		52.1	103.02			103.05	103.36		8.36	2.17	3.28	BB-/Ba3/BB-	
Алроса-21	8 000 R	8.25	24.03.11	25.06.13	18.06.15	28.0	51.9	101.85	-0.10	3 189	101.87	101.95	7.52		2.02	1.93	BB-/Ba3/BB-	
Алроса-22	8 000 R	8.25	29.03.11	28.06.13	23.06.15	28.0	52.1	102.00	0.07	1	101.70	102.00	7.47		2.02	1.94	BB-/Ba3/BB-	
Алроса-23	7 000 R	8.95	24.03.11		18.06.15		51.9	102.87	-0.18		103.05	103.36		8.40	2.17	3.26	BB-/Ba3/BB-	
Альфа-Банк-01	5 000 R	8.25	09.08.11	04.02.14	02.02.16	35.0	59.5										BB/Ba1/B+	
АлтЗиб-2 об	2 000 R	18.00	07.06.11		05.06.12		15.0	100.36	-0.02		100.37	100.48		18.67	4.47	0.62		
Атомэнр06	10 000 R	7.50	15.08.11		15.08.14		41.7	99.54	-0.10	10 016	99.30	99.49		7.63	7.54	2.81	/BBB-	
Аэрофлот БО-1	6 000 R	7.75	11.04.11		08.04.13		25.2	101.36	-0.49		101.31	101.80		7.03	3.81	1.83	BB+//	
Аэрофлот БО-2	6 000 R	7.75	11.04.11		08.04.13		25.2	101.25		56	101.25	101.40		7.09	3.82	1.82	BB+//	
Банк Санкт-Петербур	5 000 R	8.10	12.04.11	13.10.11	09.04.13	7.0	25.2	100.79			100.65	100.85	6.72		4.01	0.53	/Ba3/	
Банк Санкт-Петербур	5 000 R	7.50	28.03.11	26.03.12	23.09.13	13.0	30.8	100.07		3 950	100.07	100.20	7.56		3.74	0.91	/Ba3/	
Банк Санкт-Петербур	3 000 R	8.50	16.06.11	13.12.12	12.12.13	21.0	33.5	100.30		38 456	100.40	108.70	8.47		4.22	1.51	/Ba3/	
БанкМоск-1	10 000 R	6.45	29.07.11		29.07.11		4.6	100.22			79.01	110.00		5.91	3.21	0.35	BBB-/Baa1/	
БанкМоск-2	10 000 R	7.55	05.08.11		01.02.13		23.0	100.00			77.01			7.69	3.76	1.66	BBB-/Baa1/	
Башнефть-01	15 000 R	12.50	21.06.11	21.12.12	13.12.16	22.0	70.0	108.55	-0.05	3 000	108.45	108.60	7.34		5.74	1.50		
Башнефть-02	15 000 R	12.50	21.06.11	21.12.12	13.12.16	22.0	70.0	108.45	-0.12	5 493	108.45	108.55	7.40		5.75	1.50		
Башнефть-03	20 000 R	12.50	21.06.11	21.12.12	13.12.16	22.0	70.0	108.45	-0.05	33 023	108.45	108.59	7.40		5.75	1.50		
Белон 02	2 000 R	17.00	25.08.11	25.08.11	23.02.12	5.0	11.5	104.00	-0.16	2	104.04	104.50	7.89		8.15	0.42		
Бинбанк-2	1 000 R	10.50	28.04.11	05.05.11	29.04.13	2.0	25.9	100.54			99.00	100.60	5.21		5.24	0.14	/B2/B-	
ВБД ПП Зоб	5 000 R	7.45	31.08.11		27.02.13		23.9	100.45	-0.06		100.51	101.00		7.33	3.70	1.73	/Ba3/BB-	
ВБД ПП БО-01	3 000 R	7.35	15.04.11	12.10.12	11.10.13	19.0	31.4	100.44			100.20	101.43	7.17		3.65	1.38	/Ba3/BB-	
ВБД ПП БО-02	3 000 R	7.35	15.04.11	12.10.12	11.10.13	19.0	31.4	100.57			100.20	100.70	7.08		3.64	1.38	/Ba3/BB-	
ВБД ПП БО-03	3 000 R	7.35	15.04.11	12.10.12	11.10.13	19.0	31.4	100.40			100.20	100.50	7.20		3.65	1.38	/Ba3/BB-	
ВБД ПП БО-06	5 000 R	7.90	30.06.11		27.06.13		27.9	101.35		231 754	101.40	101.70		7.37	3.89	1.96	/Ba3/BB-	
ВБД ПП БО-07	5 000 R	7.90	30.06.11		27.06.13		27.9	101.50	0.10	111 297	101.40	101.50		7.30	3.88	1.97	/Ba3/BB-	
ВБД ПП БО-08	5 000 R	7.35	15.04.11	12.10.12	11.10.13	19.0	31.4	100.60			100.20	100.70	7.06		3.64	1.38	/Ba3/BB-	
ВИА АИЖК А	9 440 R	8.50	15.03.11		15.03.40		353.1	101.85						8.50	2.06	10.08	/A3/	
ВикторияФ-БО-01	2 000 R	8.00	16.08.11		12.02.13		23.4	100.00						8.15	3.99	1.67	отозван//	
ВК-Инвест1	10 000 R	9.25	22.07.11		19.07.13		28.6	104.35	0.14	500 000	100.00	110.89		7.33	4.42	2.00	/Ba2/BB+	
ВК-Инвест3	10 000 R	15.20	12.07.11	14.07.11	08.07.14	4.0	40.4	102.99	-0.09	40 000	102.96	103.02	5.80		7.36	0.32	/Ba2/BB+	
ВК-Инвест6	10 000 R	8.30	19.04.11		13.10.15		55.8	99.67	0.22	175 411	99.50	99.67		8.56	4.15	3.48	/Ba2/BB+	
ВК-Инвест7	10 000 R	8.30	19.04.11		13.10.15		55.8	99.54	0.23	50 000	99.05	99.58		8.60	4.16	3.48	/Ba2/BB+	
ВлГлкВТ-4	3 000 R	6.65	07.06.11		03.09.13		30.1	100.57			95.00	101.84		6.39	1.65	1.32	BB/BB-	
ВнешрБ 01	1 500 R	9.00	18.05.11	21.11.11	14.11.12	8.0	20.4	100.02		6	80.01	100.02	8.96		4.49	0.61	/B2/B-	
Водоканал Спб-1	2 000 R	8.80	15.06.11		09.12.15		57.7	100.30		400	100.20	100.50		8.91	4.38	3.58		
ВостЭксБО1	1 000 R	7.50	08.09.11	15.03.11	07.03.13	0.0	24.1	99.99		1033 974	80.00	99.96	-23.10		3.74	0.00	/B2/	
ВостЭксБО5	1 000 R	9.00	21.04.11	23.04.12	17.10.13	14.0	31.6	101.00	-0.05	14 000	101.00	101.05	8.10		4.44	0.97	/B2/	
ВТБ - 5 об	15 000 R	7.40	21.04.11		17.10.13		31.6	100.25	0.25	150 300	100.25	100.40		7.49	1.84	2.20	BBB/Baa1/BBB	
ВТБ - 6 об	15 000 R	7.20	13.04.11	13.07.12	06.07.16	16.0	64.7	100.60	0.05	37 003	100.60	100.70		6.86	1.78	1.19	BBB/Baa1/BBB	
ВТБ 24-1-ИП	15 000 R	9.70	16.03.11	20.12.11	10.12.14	9.0	45.6	102.69						6.03	2.36	0.69	BBB/Baa1/BBB	
ВТБ БО-01	5 000 R	7.60	18.03.11		15.03.13		24.4	100.99						7.26	1.88	1.72	BBB/Baa1/BBB	
ВТБ БО-02	5 000 R	7.60	18.03.11		15.03.13		24.4	100.73						7.40	1.88	1.72	BBB/Baa1/BBB	
ВТБ БО-03	10 000 R	7.60	18.03.11		15.03.13		24.4	100.91						7.30	1.88	1.72	BBB/Baa1/BBB	
ВТБ24 01	6 000 R	11.50	06.04.11		05.10.11		6.8	103.06	-0.07	22 270	103.06	103.15		5.95	5.56	0.50	BBB/Baa1/BBB	
ВТБ24 02	10 000 R	4.50	09.08.11	07.02.12	05.02.13	11.0	23.1	99.99					4.56		2.24	0.85	BBB/Baa1/BBB	
ВТБ24 03	6 000 R	6.30	01.06.11	07.06.11														

## Рынок рублевых облигаций

Выпуск	Объем, млн	Купон, %	Дата			Месяцев до		Цена	Изм.	Торговый объем, шт (осн.+РПС)	Котировки		Доходность, %			Дюр. лет	Рейтинг F/M/S	Сектор
			купона	оферты	погаш	офрт	погаш				покупка	продажа	офрт	погаш	текущ			
<b>КОРПОРАТИВНЫЕ РУБЛЕВЫЕ ОБЛИГАЦИИ (продолжение)</b>																		
Газпром Б 5	20 000 R	6.85	26.05.11		22.11.12		20.6	100.20						6.83	3.41	1.50	/Ваа3/ВВ	банки
ГазпромБ БО-01	10 000 R	7.75	08.06.11		08.12.13		33.3	100.25	-0.10	320	100.25	100.44		7.79	3.85	2.30	/Ваа3/ВВ	банки
Газпромнефть БО-5	10 000 R	7.15	12.04.11		09.04.13		25.2	100.33	-0.12	12 960	100.33	101.00		7.09	3.55	1.78	/Ваа3/ВВВ-	сырьё
Газпромнефть БО-6	10 000 R	7.15	12.04.11		09.04.13		25.2	100.41	-0.09		100.00	101.00		7.05	3.55	1.78	/Ваа3/ВВВ-	сырьё
Газпромнефть-10	10 000 R	8.90	09.08.11	30.01.18	26.01.21	84.0	120.2	101.20		3700 019	101.00	101.20	8.85	4.84	4.84	4.84	/Ваа3/ВВВ-	сырьё
Газпромнефть-8	10 000 R	8.50	09.08.11		02.02.16		59.5	100.75		3909 034	100.40	100.70		8.48	4.21	3.76	/Ваа3/ВВВ-	сырьё
Газпромнефть-9	10 000 R	8.50	09.08.11	02.02.16	26.01.21	60.0	120.2	100.70		4260 017	100.45	100.70	8.49	4.21	3.76	/Ваа3/ВВВ-	сырьё	
ГенерКомп1	2 000 R	8.50	21.06.11		21.06.11		3.3				99.00							энергетика
ГидроОГК-1	5 000 R	8.10	29.06.11		29.06.11		3.6	100.75	0.14	49 288	100.61	100.80		5.52	4.01	0.28	/Ваа3/ВВВ-	энергетика
Главная дорога-03	8 000 R	5.00	21.11.11		30.10.28		214.7	93.00			90.02			9.23	5.36	10.44		транспорт
ГлМосСтр-2	4 000 R	1.00	17.03.11		17.03.11		0.1											строительство
Глобэксбанк БО-01	5 000 R	8.30	16.08.11		16.02.13		23.5	100.55	-0.10		100.50	100.69		8.14	4.09	1.68	ВВ//ВВ-	банки
Глобэксбанк БО-02	5 000 R	8.10	22.07.11	25.01.12	22.07.13	11.0	28.7	100.95	0.05	10 000	100.71	101.00	6.98		3.98	0.79	ВВ//ВВ-	банки
Глобэксбанк БО-03	3 000 R	8.10	08.06.11	13.06.12	08.12.13	15.0	33.3	100.22	0.06	250 000	100.25	100.50	7.96		4.03	1.10	ВВ//ВВ-	банки
Глобэксбанк БО-05	2 000 R	8.10	08.06.11	13.06.12	08.12.13	15.0	33.3	100.30	0.01	230 519	100.25	100.45	7.89		4.03	1.11	ВВ//ВВ-	банки
ГСС 01	5 000 R	9.25	24.03.11	27.09.11	26.03.17	7.0	73.5	101.25	0.05	75	101.00	101.20	6.72		4.56	0.48	ВВ//	машиностр.
ГСС БО-01	3 000 R	8.25	24.06.11	23.12.11	20.12.13	9.0	33.7	100.53	0.18	19 281	100.00	100.55	7.65		4.09	0.70	ВВ//	машиностр.
ГЭС 02	1 500 R	12.00	26.04.11		23.04.13		25.7	102.43			97.62			10.96	5.84	1.67		торговля
ДальСвзЗоб	2 000 R	7.60	01.06.11		30.05.12		14.8	100.84	-0.16		100.50	101.10		6.52	3.76	0.69	ВВ-/Ва3/	телеком
ДальСвзБО5	1 500 R	15.00	19.07.11	21.07.11	17.07.12	4.0	16.4	103.34	0.09		103.10	103.20	5.12		7.24	0.34		телеком
ДВТТ-Ф 02	5 000 R	7.75	21.07.11		18.07.13		28.6	15.76			6.53	24.98		162.82	24.53	0.68		транспорт
ДГК-01	5 000 R	7.75	09.09.11	18.03.11	08.03.13	0.0	24.2	94.99			90.00	99.98			4.07			энергетика
ДжейЭфСиг1	2 000 R	5.00	21.04.11		20.10.11		7.3	95.00			97.00			14.39	2.62	0.52	//отозван	торговля
ДжикФин-1	3 000 R	9.25	17.03.11		17.03.11		0.1	100.06						1.88	4.61	0.01		торговля
ДМЦЕНТРоб1	1 150 R	8.50	05.06.11		26.05.15		51.1	96.80		840	96.60	97.46		9.66	4.35	3.22		торговля
ЕАБР-3	5 000 R	10.50	03.05.11	03.11.11	25.10.16	8.0	68.4	102.65	-0.14	40 000	102.60	102.78	6.08		5.10	0.59	ВВВ/А3/ВВВ	банки
ЕАБР-4	5 000 R	7.70	16.08.11	11.02.14	06.02.18	36.0	84.0	100.20		120 000	100.06	100.49	7.62		3.83	2.55	ВВВ/А3/ВВВ	банки
ЕБРР 02обл	5 000 R	4.01	21.04.11		21.04.11		1.3	100.28			100.02	100.30			1.00	0.10	ААА/Ааа/ААА	банки
ЕБРР 03обл	7 500 R	3.98	08.06.11		07.09.11		5.9	100.24						3.52	0.99	0.47	ААА/Ааа/ААА	банки
ЕБРР 04обл	3 000 R	3.75	17.03.11		12.06.14		39.5	100.54						3.62	0.93	2.94	ААА/Ааа/ААА	банки
ЕБРР 05обл	5 000 R	3.94	13.04.11		09.04.14		37.4	100.22			100.40	100.80		3.92	0.98	2.78	ААА/Ааа/ААА	банки
ЕвразХолдФ-1	10 000 R	9.25	25.03.11	22.03.13	13.03.20	25.0	109.6	103.10	0.05	594 000	103.00	103.15	7.71		4.47	1.69	В+/В1/В	металлургия
ЕвразХолдФ-2	10 000 R	9.95	02.05.11	28.10.15	19.10.20	56.0	116.9	104.55	0.01	1 400	104.40	104.54	8.91		4.74	3.41	В+/В1/В	металлургия
ЕвразХолдФ-3	5 000 R	9.25	25.03.11	22.03.13	13.03.20	25.0	109.6	103.12	0.02	409 544	102.96	103.14	7.70		4.47	1.69	В+/В1/В	металлургия
ЕвразХолдФ-4	5 000 R	9.95	02.05.11	28.10.15	19.10.20	56.0	116.9	103.92	-0.62		104.06	104.55	9.08		4.77	3.40	В+/В1/В	металлургия
ЕврокомФК5	5 000 R	16.00	15.03.11		15.03.11		0.0										/С/	финансы
ЕвроХим-02	5 000 R	8.90	05.07.11	03.07.15	26.06.18	52.0	88.7	102.75	1.15	40 000	102.25	102.80	8.11		4.32	3.48	ВВ//ВВ	химия
ЕвроХим-03	5 000 R	8.25	25.05.11	18.11.15	14.11.18	57.0	93.4	100.00	0.01	300 360	99.75	100.30	8.25		4.11	3.73	ВВ//ВВ	химия
ЕЭСК-02	1 000 R	8.74	07.04.11		05.04.12		12.9				76.01							энергетика
Желдорип-2	2 500 R	12.00	21.04.11		19.04.12		13.4	100.63			96.00	102.20		11.67	5.95	0.91		финансы
Желдорип-3	2 000 R	13.00	23.03.11		19.09.12		18.5	100.00			100.00	104.56		13.42	6.48	1.19		финансы
Железобет1	1 000 R	10.00	27.05.11		27.05.11		2.5				76.01							производство
Зенит Зобл	3 000 R	8.10	11.05.11		09.11.11		8.0	101.40	-0.03	10 006	101.25	101.43		5.96	3.98	0.60	В/Ва3/	банки
Зенит 5обл	5 000 R	7.50	07.06.11	05.06.12	04.06.13	15.0	27.1	100.55	-0.03		100.45	100.60	7.14		3.72	1.10	В/Ва3/	банки
Зенит 6обл	3 000 R	8.00	05.07.11	05.07.12	01.07.14	16.0	40.2	101.20		40 000	101.10	101.25	7.10		3.94	1.17	В/Ва3/	банки
Зенит БО-01	5 000 R	7.90	07.04.11	11.04.11	07.04.13	1.0	25.2	100.17		50 126	100.16	100.23	4.51		3.93	0.07	В/Ва3/	банки
Зенит БО-02	5 000 R	7.75	22.03.11	26.09.12	22.09.13	19.0	30.8	100.57					7.43		3.82	1.33	В/Ва3/	банки
ИжАвто 02	2 000 R	18.00	09.06.11		09.06.11		2.9											автомоб.
ИКСФин 01	9 000 R	7.95	05.07.11		01.07.14		40.2	99.90		10 000	99.90	100.15		8.14	3.97	2.71	//В+	торговля
ИКСФин 04	8 000 R	18.46	09.06.11	13.06.11	02.06.16	3.0	63.6	103.00		20 000	102.75	102.94	5.33		8.94	0.24	//В+	торговля
Инвестторбанк БО-01	2 000 R	9.60	25.05.11	25.05.12	25.11.13	15.0	32.9	100.65	0.15	2 650	100.64	100.75	9.20		4.73	1.04		банки
Инпром 03	1 300 R	9.50	18.05.11		18.05.11		2.2	97.00		5 447	97.01	99.95		29.35	4.88	0.14		металлургия
ИнтегрФ-2	3 000 R	16.75	31.05.11		29.11.11		8.7	106.00		5	106.00	106.48		8.02	7.88	0.62		сервис
Интурист-2	2 000 R	14.00	24.05.11	29.07.11	21.05.13	5.0	26.6	103.20		710	103.21	103.69	-5.65		6.76	0.38		сервис
Иркут БО-01	5 000 R	9.25	15.03.11		10.09.13		30.4	102.97						8.07	4.48	2.03	/Ва2/	машиностр.
ИржЭнерго1	5 000 R	15.50	02.06.11		28.11.13		33.0				101.01						/отозван/В-	энергетика
ИтераФ-1	5 000 R	10.30	24.05.11	30.05.11	20.11.12	3.0	20.6	100.41		1 055	100.35	100.60	7.54		5.12	0.20		сырьё
Камаз БО-01	2 000 R	9.00	20.06.11	17.12.12	16.12.13	21.0	33.6	102.12			101.25	102.00	7.83		4.39	1.52		автомоб.
Камаз БО-02	3 000 R	8.60	09.08.11		04.02.14		35.3	100.55	-0.15	3 859	100.50	100.65		8.55	4.26	2.40		автомоб.
Карус. Ф 01	3 000 R	12.00	17.03.11		12.09.13		30.4											торговля
Каустик 2	850 R	18.00	07.04.11		07.07.11		3.8	102.14	0.14		101.12	102.00		6.69	4.39	0.18		химия
КИТФин Капитал-2	4 000 R	11.00	14.0															



## Рынок рублевых облигаций

Выпуск	Объем, млн	Купон, %	Дата			Месяцев до		Цена	Изм.	Торговый объем, шт (осн.+РПС)	Котировки		Доходность, %			Дюр, лет	Рейтинг F/M/S	Сектор
			купона	оферты	погаш	офрт	погаш				покупка	продажа	офрт	погаш	текущ			
<b>КОРПОРАТИВНЫЕ РУБЛЕВЫЕ ОБЛИГАЦИИ (продолжение)</b>																		
Группа Разг. БО-09	2 000 R		26.11.37		15.12.11		9.2										с/х	
НОВАТЭК БО-1	10 000 R	7.50	28.06.11		25.06.13		27.8	101.23			100.51	101.20	7.02	3.70	1.97	BBB-/Ba2/BBB-	сырье	
Новикомбанк-01	2 000 R	9.00	25.05.11	25.05.12	25.11.13	15.0	32.9	101.25		300	101.25	101.50	8.02	4.46	1.05	BB-/Ba3/	банки	
НОМОС 11в	5 000 R	7.40	06.07.11	09.07.12	02.07.14	16.0	40.2	100.40		5 000	100.33	100.45	7.12	3.68	1.18	BB-/Ba3/	банки	
НОМОС 12в	5 000 R	8.50	24.08.11	28.08.13	28.08.17	30.0	78.6	101.07	-0.30	190 472	101.06	101.48	8.14	4.22	2.09	BB-/Ba3/	банки	
НОМОС 9в	5 000 R	7.00	17.06.11	22.06.11	14.06.13	3.0	27.4	100.30		5	100.30	100.50	5.57	3.48	0.26	BB-/Ba3/	банки	
НОМОС БО-01	5 000 R	7.00	24.08.11	24.02.12	24.02.14	12.0	35.9	100.03	0.03	28 800	100.02	100.06	7.08	3.47	0.87	BB-/Ba3/	банки	
НорНикель БО-03	15 000 R	7.00	02.08.11		30.07.13		29.0	100.15	0.05	26 386	100.04	100.15		7.04	3.48	2.07	BBB-/Baa2/BBB-	металлургия
НПК-1	3 000 R	9.25	15.04.11		10.07.15		52.6	101.90		42 931	101.10	101.90		8.57	2.26	1.87		транспорт
НТС-01	1 000 R	15.00	26.04.11		26.04.11		1.4	75.00		230	72.00	74.90					торговля	
НФК-3	2 000 R	11.50	03.05.11		03.05.11		1.7	101.55						0.18	5.86	0.14	/B2/B-	финансы
ОАК-01	46 280 R	8.00	13.09.11		17.03.20		109.7											производство
ОбКондФ-01	3 000 R	10.75	18.05.11		16.05.12		14.3											потреб. тов.
ОбКондФ-02	3 000 R	15.00	20.04.11	22.11.11	17.04.13	8.0	25.5											потреб. тов.
ОГК-3 об	3 000 R	7.50	10.06.11	10.06.11	09.12.11	3.0	9.0											энергетика
ОГК-5 БО-15	4 000 R	7.50	21.06.11	21.06.12	18.06.13	16.0	27.6	101.09	-0.08		101.09	101.20	6.66	3.70	1.14	/Ba3/	энергетика	
ОГК-5 об-1	5 000 R	12.25	31.03.11	29.09.11	29.09.11	6.6	103.55		-0.02	41 845	103.55	103.63		5.61	5.90	0.49	/Ba3/	энергетика
ОГК-6 01об	5 000 R	7.25	21.04.11		19.04.12		13.4	99.34			97.58	101.11		8.03	3.64	0.97		энергетика
ОМЗ - 6 об	1 600 R	13.00	03.06.11	09.06.11	31.05.13	3.0	27.0	103.70			100.35		-3.16	6.25	0.24	/B-	машиностр.	
ОМЗ-5 об	1 500 R	13.00	30.08.11		30.08.11		5.6	102.80		10	100.02	102.80		6.85	6.30	0.43	/B-	машиностр.
Парнас-М 2	1 000 R	9.50	19.05.11		17.11.11		8.3											потреб. тов.
Первобанк БО-01	1 500 R	10.00	27.04.11	29.04.11	24.04.13	2.0	25.7	100.90			100.00	101.00	2.34	4.94	0.12	/B3/	банки	
Первобанк 1	1 500 R	9.50	29.06.11		29.06.11		3.6	100.94	0.04		100.20	100.90		6.25	4.72	0.28	/B3/	банки
Петрокомб4	3 000 R	5.00	06.07.11		06.07.11		3.8	100.00				100.00		5.04	2.51	0.30	/Ba3/B+	банки
Петрокомб5	5 000 R	12.75	19.06.11	19.12.12	21.12.14	22.0	45.9	108.96	0.26		75.10	109.80	7.38	5.87	1.50	/Ba3/B+	банки	
Петрокомб6	3 000 R	7.75	22.08.11		22.08.12		17.6	100.79	-0.19		75.11	100.99		7.29	3.86	1.29	/Ba3/B+	банки
Петрокомб7	3 000 R	7.00	22.08.11		22.08.12		17.6	99.74			75.11	100.00		7.32	3.52	1.30	/Ba3/B+	банки
ПромсвБ БО-03	5 000 R	8.60	09.08.11		04.02.14		35.3	100.56	-0.14	36 916	100.56	100.63		8.55	4.26	2.40	BB-/Ba2/отозван	банки
ПромсвБ-05	4 500 R	7.75	20.05.11		18.05.12		14.4	100.82			100.80	100.95		7.12	3.83	1.05	BB-/Ba2/отозван	банки
ПромсвБ-06	5 000 R	8.25	08.06.11		17.06.13		27.5	100.70	-0.18	390	100.70	100.95		8.07	4.08	1.92	BB-/Ba2/отозван	банки
ПромТр02об	3 000 R	0.01	19.04.11		18.10.11		7.3	90.00	11.40	5	78.00	89.99		19.30	0.01	0.50		машиностр.
ПромТр03об	5 000 R	18.00	27.07.11	27.07.11	24.07.13	4.0	28.8	93.71	-0.68	6 668	93.71	93.95	40.77		9.58	0.26		машиностр.
ПротекФин1	5 000 R	12.00	04.05.11		02.11.11		7.8				99.01							торговля
ПрофМедиаФ-1	3 000 R	10.50	21.07.11	23.07.13	16.07.15	29.0	52.8	100.55	-0.05	3 800	100.41	100.63	10.42		5.21	1.92		телеком
РазгуляйФ2	2 000 R	17.00	29.03.11		27.09.11		6.6	101.26			100.01	102.50		14.98	8.37	0.44		с/х
РазгуляйФ3	3 000 R	17.00	18.03.11		16.03.12		12.3	102.06			100.12	104.00		15.26	8.31	0.78		с/х
РазгуляйФ4	3 000 R	17.00	25.05.11	02.06.11	22.05.13	3.0	26.7	101.00		10	100.11	101.00	10.62		8.39	0.20		с/х
РазгуляйФ5	2 000 R		27.04.11	29.04.11	23.10.13	2.0	31.8				1.00							с/х
Райффайзен БО-7	5 000 R	7.50	01.06.11		27.11.13		33.0	100.21	0.06		76.00	100.75		7.54	3.73	2.28	BBB+/Baa3/BBB	банки
Райффайзен-4	10 000 R	13.50	07.06.11	08.12.11	03.12.13	9.0	33.2	105.36	-0.05	130 011	105.26	105.66	5.92	6.39	0.67	BBB+/Baa3/BBB	банки	
РВКФинанс1	1 750 R	9.50	21.07.11		21.07.11		4.3	109.99			79.01			-15.95	4.31	0.42	BB-//	услуги
РВКФинанс3	3 000 R	9.00	16.05.11	14.11.13	09.11.15	33.0	56.7	102.00	-0.28	377 000	101.50	102.19	8.29	4.40	2.19	BB-//	услуги	
РенКап-2	3 000 R	10.50	08.04.11		04.04.12		12.9	101.35	0.35	6 206	101.35	101.49		9.33	5.14	0.90	B-/B1/B-	банки
РенКап-3	4 000 R	12.50	10.06.11	17.06.11	06.06.12	3.0	15.0	101.00	0.05	216	100.90	101.00	7.67	6.14	0.24	B-/B1/B-	банки	
РЖД БО-01	15 000 R	9.40	08.06.11		05.12.12		21.1	104.65		229 436	104.60	104.75		6.61	4.48	1.51	BBB/Baa1/BBB	транспорт
РЖД-07обл	5 000 R	7.55	11.05.11		07.11.12		20.1	101.85		3 000	101.75	102.00		6.45	3.70	1.46	BBB/Baa1/BBB	транспорт
РЖД-08обл	20 000 R	8.50	06.07.11		06.07.11		3.8	101.05	-0.12		101.00	101.16		5.09	4.19	0.30	BBB/Baa1/BBB	транспорт
РЖД-09обл	15 000 R	0.50	18.05.11	18.05.11	13.11.13	2.0	32.5	99.14			99.00	99.29	4.05	0.01	0.17	BBB/Baa1/BBB	транспорт	
РЖД-10обл	15 000 R	15.00	08.09.11		06.03.14		36.3	121.20	0.10	40 067	121.15	121.20		7.12	6.17	2.38	BBB/Baa1/BBB	транспорт
РЖД-11обл	15 000 R	7.80	25.05.11		18.11.15		57.0	101.74	-0.24		101.74	102.05		7.48	3.82	3.66	BBB/Baa1/BBB	транспорт
РЖД-12обл	15 000 R	14.90	26.05.11	28.11.11	16.05.19	9.0	99.5	106.40	-0.23	62 526	106.35	106.48	5.40	6.98	0.64	BBB/Baa1/BBB	транспорт	
РЖД-13обл	15 000 R	10.00	08.09.11		06.03.14		36.3	102.25	-0.25	179 027	102.25	102.37		9.33	4.88	2.43	BBB/Baa1/BBB	транспорт
РЖД-14обл	15 000 R	9.87	12.04.11		07.04.15		49.5	104.08	-0.04	20 000	103.89	104.10		8.84	4.73	3.06	BBB/Baa1/BBB	транспорт
РЖД-15обл	15 000 R	10.50	27.06.11	26.12.12	20.06.16	22.0	64.2	106.88			106.80	107.12	6.43	4.90	1.55	BBB/Baa1/BBB	транспорт	
РЖД-16обл	15 000 R	14.33	13.06.11	13.06.11	05.06.17	3.0	75.8	102.32	0.07		102.19	102.31	4.83	6.98	0.24	BBB/Baa1/BBB	транспорт	
РЖД-17обл	15 000 R	10.80	25.07.11	24.07.13	16.07.18	29.0	89.4	109.40		5 000	109.35	109.68	6.52	4.92	2.00	BBB/Baa1/BBB	транспорт	
РЖД-18обл	15 000 R	11.00	25.07.11	23.07.14	15.07.19	41.0	101.5	113.70		10 000	113.53	113.87	6.49	4.82	2.72	BBB/Baa1/BBB	транспорт	
РЖД-19обл	15 000 R	13.50	25.07.11	27.07.11	08.07.24	4.0	162.2	105.61			103.25	107.97	-1.73	6.37	0.38	BBB/Baa1/BBB	транспорт	
РЖД-23обл	15 000 R	9.00	04.08.11	05.02.15	16.01.25	47.0	168.6	105.65	-0.17	54 200	105.65	105.85	7.40	4.25	3.13	BBB/Baa1/BBB	транспорт	
РК Казначей-01	3 000 R	10.50	27.05.11	23.11.12	20.11.15	21.0	57.1											банки
РМК-финанс-03	3 000 R	10.40	21.06.11	17.12.13	15.12.15	34.0	57.9	101.20	0.20	200	101.20	101.50	10.13	5.12	2.20	B/B1/	сырье	
Росбанк БО-01	5 000 R	7.40	24.06.11	27.06.12	21.06.13	16.0	27.7	100.80	0.02									

## Рынок рублевых облигаций

Выпуск	Объем, млн	Купон, %	Дата			Месяцев до		Цена	Изм.	Торговый объем, шт (осн.+РПС)	Котировки		Доходность, %			Дюр, лет	Рейтинг F/M/S	Сектор
			купона	оферты	погаш	офрт	погаш				покупка	продажа	офрт	погаш	текущ			
<b>КОРПОРАТИВНЫЕ РУБЛЕВЫЕ ОБЛИГАЦИИ (продолжение)</b>																		
РТК-Лизинг БО-01	1 500 R	12.00	09.08.11	16.08.11	06.08.13	5.0	29.2	100.70	0.15	3 011	100.70	100.85	10.01		5.94	0.38	финансы	
Русал Братск-7	15 000 R	8.30	01.09.11		22.02.18		84.6										Металлургия	
РусМоре об	2 000 R	10.00	17.03.11	20.06.11	14.06.12	3.0	15.3										потреб. тов.	
РусСтанд-7	5 000 R	7.50	22.03.11		20.09.11		6.3	100.30	-0.09					7.02	3.73	0.47	банки	
РусСтанд-8	5 000 R	7.75	15.04.11		13.04.12		13.2	100.18			100.10	100.49		7.71	3.86	0.96	банки	
Русфинанс10	2 000 R	7.90	17.05.11	19.11.13	10.11.15	33.0	56.7	100.10		10 401			7.95	3.94	2.24	банки		
Русфинанс11	2 000 R	7.90	18.05.11	20.11.13	11.11.15	33.0	56.8	99.89			100.10	100.25		8.04	3.94	2.24	банки	
Русфинанс8	2 000 R	7.70	21.03.11	17.09.12	14.09.15	18.0	54.8	100.81			100.11	101.70		7.25	3.81	1.31	банки	
Русфинанс9	2 000 R	7.70	23.03.11	18.09.12	15.09.15	18.0	54.9	100.89			100.11	101.70		7.19	3.80	1.32	банки	
Рыбкэб-1	1 000 R	0.01	31.05.11		28.02.12		11.7										производство	
СатурнНПО2	2 000 R	11.00	21.03.11	23.03.11	20.09.11	0.0	6.3	99.26			98.01	99.99	45.00		5.53	0.02	машиностр.	
СатурнНПО3	3 500 R	8.50	07.06.11	06.12.11	06.06.14	9.0	39.3				1.00						машиностр.	
Сахатрнфр2	2 500 R	12.20	29.07.11		26.07.13		28.8	102.50		1 000	101.80	102.50		11.26	5.94	1.89	услуги	
СБ-Финанс1	1 500 R	0.10	21.03.11	20.06.11	18.06.12	3.0	15.4										потреб. тов.	
СвобСокол3	1 200 R	0.10	24.05.11		24.05.11		2.4				3.04						производство	
СвязьБанк1	2 000 R	16.00	21.04.11		21.04.11		1.3	100.95		2 000	100.67	100.95		6.86	3.95	0.10	банки	
Северсталь БО-01	15 000 R	14.00	22.03.11	20.09.11	18.09.12	6.0	18.5	104.20	-0.04	100 731	104.10	104.20	5.77		6.70	0.46	сырье	
Северсталь БО-02	10 000 R	9.75	19.08.11		15.02.13		23.5	104.90	-0.35	1 000	104.90	105.14		7.11	4.64	1.68	сырье	
Северсталь БО-04	5 000 R	9.75	19.08.11		15.02.13		23.5	104.94	-0.11	23 860	104.85	105.08		7.09	4.63	1.68	сырье	
СевКаб 03	1 500 R	10.50	29.03.11		27.03.12		12.6										производство	
СевСтАвто2	3 000 R	12.50	20.07.11		17.07.13		28.5	103.90	0.10	2 200	103.71	103.90		10.84	6.00	1.87	автомоб.	
СЗТелек4об	2 000 R	8.10	09.06.11		08.12.11		9.0	101.20	-0.49	1 012	101.20	101.67		6.58	2.00	0.68	телеком	
СЗТелек5об	2 000 R	6.12	24.05.11		21.05.13		26.6	99.97			75.10	99.99		7.53	1.53	1.60	телеком	
СЗТелек6об	3 000 R	11.70	04.05.11	09.08.11	24.07.19	5.0	101.8	106.90		280 001	101.05	106.96	0.35		2.73	0.40	телеком	
Сибирь-01	2 300 R	18.00	19.07.11		17.07.12		16.4	108.95			108.51	109.10		10.93	8.24	1.11	транспорт	
Сибметин01	10 000 R	13.50	21.04.11	20.10.14	10.10.19	44.0	104.4	115.50	-0.10	3 000	115.50	115.65	8.56		5.83	2.66	металлургия	
Сибметин02	10 000 R	13.50	21.04.11	20.10.14	10.10.19	44.0	104.4	115.75		53 550	114.01	115.75	8.49		5.82	2.66	металлургия	
СибТлк-8об	3 000 R	9.50	11.08.11	11.08.11	08.08.13	5.0	29.3	100.33	0.18		75.01	102.39	8.82		4.72	0.38	телеком	
СИБУРХолд1	1 500 R	10.47	05.05.11		01.11.12		19.9				98.58						химия	
Синергия БО-01	3 000 R	9.75	07.04.11	04.10.12	03.10.13	19.0	31.1	101.60		600	101.60	101.89	8.81		4.78	1.31	потреб. тов.	
Синергия-3	2 500 R	8.00	22.08.11		18.08.14		41.8				76.01						потреб. тов.	
Синтерра 1	3 000 R	0.01	04.08.11		01.08.13		29.0										телеком	
СистГалс 1	3 000 R	8.50	12.04.11		08.04.14		37.4										отозван//	
СистГалс 2	2 000 R	8.50	19.04.11		15.04.14		37.6										отозван//	
Система-01	6 000 R	9.75	08.09.11		07.03.13		24.1	105.00		55 025	104.10	105.00		7.13	4.63	1.73	телеком	
Система-02	20 000 R	14.75	16.08.11	14.08.12	12.08.14	17.0	41.6	110.95	-0.01	131 640	110.95	111.00	6.66		6.63	1.24	телеком	
Система-03	19 000 R	12.50	02.06.11	04.12.12	24.11.16	21.0	69.4	108.20	-0.70	99 241	108.85	108.99	7.39		5.76	1.46	телеком	
Ситроникс БО-1	2 000 R	11.50	21.06.11	26.06.12	18.06.13	16.0	27.6	101.40		220	101.40	101.75	10.69		5.78	1.09	телеком	
Ситроникс БО-2	3 000 R	10.75	11.04.11	15.10.12	07.10.13	19.0	31.3	100.30	0.30	500	100.10	100.30	10.68		5.34	1.30	телеком	
СКБ-банк БО-03	3 000 R	9.15	31.05.11	29.05.12	26.11.13	15.0	32.9	100.18	-0.06	51 050	100.10	100.20	9.17		4.55	1.05	банки	
СКБ-банк БО-04	2 000 R	9.80	08.06.11	12.12.11	05.06.13	9.0	27.1	101.47			101.00	101.90	7.68		4.82	0.67	банки	
СОРУС КАП2	1 500 R		07.04.11		05.04.12		12.9										торговля	
СтИндустр1	1 000 R		07.07.11		07.07.11		3.8										строительство	
СтрТрГаз02	5 000 R	8.49	15.07.11		13.07.12		16.2	93.19		12 940	93.00	93.19		14.75	4.54	1.11	строительство	
СтрТрГаз03	5 000 R	8.50	14.04.11		11.04.13		25.3	87.42			83.10	91.75		16.44	4.85	1.60	строительство	
СУ-155 3об	3 000 R	12.70	17.08.11		15.02.12		11.3	99.02	-0.23	8 471	99.13	99.27		14.31	6.40	0.78	строительство	
СудострБ БО-01	2 000 R	9.75	03.09.11	03.03.12	03.03.14	12.0	36.2	100.00	0.10	10 000	99.86	100.05	9.98		4.92	0.86	банки	
СудострБ-3	1 500 R	9.25	05.09.11	05.09.11	03.09.12	6.0	18.0	100.36	-0.04	3 234	99.00	100.36	8.64		4.60	0.44	банки	
СУЭК Финанс-01	10 000 R	9.35	08.07.11	10.07.13	26.06.20	28.0	113.1	103.10		108 000	102.75	103.10	7.96		4.52	1.96	сырье	
Сэтл групп1	1 000 R	11.70	17.05.11		15.05.12		14.3	98.87	-0.12		97.20	98.50		13.14	5.90	0.96	строительство	
Татнефть БО-01	5 000 R	7.25	25.03.11		20.09.13		30.7	100.70		25 000	100.35	100.90		7.06	3.59	2.12	сырье	
Таттелеком 4	1 500 R	8.25	05.05.11		01.11.12		19.9	100.31			100.20	100.50		8.20	4.10	1.41	телеком	
ТатфондБ 4	1 500 R	13.00	01.06.11		01.06.11		2.6	101.30	-0.40		101.38	101.50		6.84	6.40	0.20	банки	
ТатфондБ 5	2 000 R	11.00	23.03.11	29.03.11	21.03.12	0.0	12.4	100.16		19 925	99.95	100.60	2.65		5.48	0.04	банки	
ТатфондБ 6	2 000 R	8.75	30.08.11	28.02.12	26.02.13	12.0	23.8	100.37	0.07		99.90	100.35	8.51		4.35	0.87	банки	
ТатфондБ 7	1 000 R	8.75	17.06.11	22.12.11	14.12.12	9.0	21.4	101.35		5 000	101.00	101.35	6.84		4.30	0.70	банки	
ТВЗ БО-01	2 000 R	7.00	15.06.11	24.06.11	12.06.13	3.0	27.4										машиностр.	
ТГК-1 01	4 000 R	8.50	15.03.11	15.03.12	11.03.14	12.0	36.4	101.83					6.65		4.16	0.89	энергетика	
ТГК-1 02	5 000 R	16.99	05.07.11	11.07.11	01.07.14	4.0	40.2	103.61	0.01		103.27	103.64	4.83		8.18	0.31	энергетика	
ТГК-10 об2	5 000 R	7.60	10.08.11	10.08.11	06.02.13	5.0	23.2										энергетика	
ТГК-2 БО-01	5 000 R	9.00	22.03.11		17.09.13		30.6	100.17						9.12	4.48	2.03	энергетика	
ТГК-2-01	4 000 R	6.75	30.08.11		30.08.11		5.6	99.15						8.84	3.40	0.42	энергетика	
ТГК-4 об.1	5 000 R	8.00	02.06.11		31.05.12		14.8				98.00						энергетика	
ТГК-5-01	5 000 R	8.75	15.04.11	16.10.13	06.10.17	32.0	79.9	101.65	0.15	2 500	101.55	102.10	8.15		4.29	2.13	энергетика	
ТГК-6-01	5 000 R	8.30	01.09.11	03.09.13	24.08.17	30.0	78.5	100.85	0.10	100	100.45	100.85	8.03		4.10	2.12	энергетика	
ТГК-6Иньв-1	2 000 R	7.50	24.05.11		21.02.12		11.5	100.77										

## Рынок рублевых облигаций

Выпуск	Объем, млн	Купон, %	Дата			Месяцев до		Цена	Изм.	Торговый объем, шт (осн.+РПС)	Котировки		Доходность, %			Дюр, лет	Рейтинг F/M/S	Сектор
			купона	оферты	погаш	офрт	погаш				покупка	продажа	офрт	погаш	текущ			
<b>КОРПОРАТИВНЫЕ РУБЛЕВЫЕ ОБЛИГАЦИИ (продолжение)</b>																		
ТрансКредб	4 000 R	8.25	21.04.11		17.04.14		37.7	101.20	-0.10	430	101.30	101.40		7.96	4.07	2.51	/Ba1/BB	банки
Трансмаш БО-01	3 000 R	6.50	28.07.11		23.01.14		34.9	100.00						6.60	3.24	2.48		машиностр.
Транснефть-01	35 000 R	9.75	23.05.11	20.05.15	13.05.19	51.0	99.4	106.56			106.05	106.75	7.83	6.60	9.12	3.16	/Baa1/BBB	сырьё
Тюменэнерг2	2 700 R	8.70	31.03.11		29.03.12		12.7	101.85	0.05	14	101.81	101.85		6.94	4.26	0.92		энергетика
УВЗ-1	3 000 R	9.25	16.06.11	13.12.12	07.12.17	21.0	82.0	100.75	-0.15	7 500	100.10	100.85	8.96		4.58	1.49		машиностр.
УВЗ-2	3 000 R	8.95	30.08.11	27.08.13	20.02.18	30.0	84.5											машиностр.
УГМК-УЭМ01	3 000 R	8.25	30.08.11		28.02.12		11.7											металлургия
УМПО 3	3 000 R	10.00	16.06.11		14.06.12		15.3	101.98			99.01	101.00		8.46	4.89	1.09		машиностр.
Уралкалий БО-01	50 000 R	8.25	22.08.11		17.02.14		35.7				85.00						BB//BB	химия
УралсибЛК БО-01	2 000 R	9.50	03.06.11		28.02.14		36.1										V+//	финансы
УралсибЛК БО-03	3 000 R	9.50	03.05.11		29.10.13		32.0	101.35	0.10	1 505	101.16	101.35		8.70	2.34	1.18	V+//	финансы
УралсибЛК2	5 000 R	14.50	21.07.11		21.07.11		4.3	102.45	0.05	20 000	102.40	102.60		7.41	7.06	0.33	V+//	финансы
УралсибЛК3	1 500 R	16.50	25.08.11		23.02.12		11.5	109.04			107.50	108.35		6.60	7.54	0.86	V+//	финансы
УралсибЛК4	2 000 R	16.50	21.07.11		19.01.12		10.4	107.78			106.90	107.85		7.02	7.63	0.76	V+//	финансы
УралсибЛК5	3 000 R	8.50	21.07.11		19.01.12		10.4	99.50		5	100.00	101.00		9.31	4.26	0.76	V+//	финансы
УРСАБанк 5	3 000 R	10.05	19.04.11		18.10.11		7.3	102.51	-0.04	10	102.27	102.51		5.78	4.89	0.54	V+/Ba3/	банки
УРСАБанк 7	5 000 R	11.75	21.07.11		19.07.12		16.4	106.22			106.07	106.15		6.95	5.52	1.19	V+/Ba3/	банки
УРСАБанк 8	10 000 R	9.00	14.04.11	09.07.13	09.04.15	28.0	49.6	102.35	-0.05	26 320	102.35	102.55	7.13		4.38	1.94	V+/Ba3/	банки
УрСИ БО-01	1 000 R	10.80	05.05.11	09.11.11	01.11.12	8.0	19.9										BB-/B+	телеком
УрСИ сер06	2 000 R	10.50	19.05.11		17.11.11		8.3	102.02			101.70	102.00		5.70	5.13	0.40	BB-/B+	телеком
УрСИ сер07	3 000 R	8.50	15.03.11		13.03.12		12.2	101.40						5.68	4.18	0.45	BB-/B+	телеком
УрСИ сер08	2 000 R	7.50	06.04.11		03.04.13		25.0	101.03			101.00			7.99	3.70	1.55	BB-/B+	телеком
ФСК ЕЭС-04	6 000 R	7.30	07.04.11		06.10.11		6.9	102.00		10	100.25	101.27		3.71	3.57	0.53	/Baa2/BBB	энергетика
ФСК ЕЭС-06	10 000 R	7.15	29.03.11	26.09.13	15.09.20	31.0	115.8	100.34	0.04		100.10	100.30	7.11		3.55	2.14	/Baa2/BBB	энергетика
ФСК ЕЭС-07	5 000 R	7.50	29.04.11	27.10.15	16.10.20	56.0	116.8	99.35		2 500	99.30	99.50	7.80		3.76	3.60	/Baa2/BBB	энергетика
ФСК ЕЭС-08	10 000 R	7.15	29.03.11	26.09.13	15.09.20	31.0	115.8	100.24	-0.06		100.10	100.40	7.15		3.56	2.14	/Baa2/BBB	энергетика
ФСК ЕЭС-09	5 000 R	7.99	29.04.11	24.10.17	16.10.20	81.0	116.8	99.75	-0.15	5 000	99.40	99.75	7.96		3.89	4.77	/Baa2/BBB	энергетика
ФСК ЕЭС-10	10 000 R	7.75	29.03.11	24.09.15	15.09.20	55.0	115.8	100.16	0.06		100.00	100.10	7.85		3.86	3.50	/Baa2/BBB	энергетика
ФСК ЕЭС-11	5 000 R	7.99	29.04.11	24.10.17	16.10.20	81.0	116.8	99.48	-0.26		99.40	99.75	8.24		4.00	4.72	/Baa2/BBB	энергетика
ХантМанБанк-02	3 000 R	7.85	15.06.11	16.06.11	12.06.13	3.0	27.4	100.61			100.45	100.50	5.37		3.89	0.24	/Ba3/B+	банки
ХКФ Банк-4	3 000 R	7.10	13.04.11		12.10.11		7.1	100.25			100.25	100.40		6.82	1.77	0.53	/Ba3/B+	банки
ХКФ Банк-5	4 000 R	8.15	20.04.11	19.10.11	17.04.13	7.0	25.5	100.86			100.75	100.80	6.84		2.02	0.55	/Ba3/B+	банки
ХКФ Банк-6	5 000 R	7.75	15.03.11	11.12.12	10.06.14	21.0	39.5	99.90					8.04		1.93	1.50	/Ba3/B+	банки
ХКФ Банк-7	5 000 R	9.00	28.04.11	30.04.12	23.04.15	14.0	50.0	101.75	0.05	54 077	101.60	101.75	7.49		2.20	1.00	/Ba3/B+	банки
Х-МСтройР2	2 000 R	10.00	12.07.11		12.07.11		4.0											строительство
Центр-инв2	3 000 R	9.25	28.06.11	29.06.12	24.06.14	16.0	39.9	102.06			75.00		7.62		4.52	1.14	/B1/	банки
ЦентрТел-5	3 000 R	9.30	30.08.11		30.08.11		5.6	101.50	-0.30	77 123	100.67	101.67		6.05	4.57	0.44	V//BB-	телеком
Черкизово БО-03	3 000 R	8.25	13.05.11		08.11.13		32.3	100.25		20	100.05	100.25		8.30	4.10	2.19	/B2/	потреб. тов.
Черкизово1	2 000 R	12.75	31.05.11		31.05.11		2.6	101.66			101.36	104.97		4.82	6.25	0.20	/B2/	потреб. тов.
ЧТПЗ 03об	8 000 R	8.00	26.04.11	28.04.11	21.04.15	2.0	50.0	98.26			96.51	100.00	24.14		4.06	0.10	/отозван/	производство
ЧТПЗ БО-01	5 000 R	16.50	07.06.11	08.12.11	04.12.12	9.0	21.0	103.02	-2.38	760	104.51	104.95	12.25		7.99	0.62	/отозван/	производство
ЭлемЛиз-02	2 300 R	21.00	09.06.11	14.06.11	04.09.14	3.0	42.3	104.00		2	100.00	103.74	3.90		5.04	0.24		финансы
ЭнергоСт-1	1 500 R	12.00	20.05.11		20.05.11		2.2											энергетика
ЮниКредиБанк-04	10 000 R	7.00	17.05.11	16.11.12	10.11.15	20.0	56.7	100.20	0.05	50 000	100.05	100.45	6.95		3.48	1.48	/Ba3/B+	банки
ЮниКредиБанк-05	5 000 R	7.50	06.09.11	03.09.13	01.09.15	30.0	54.4	99.53			99.75	100.00	7.86		3.76	2.14	/Ba3/B+	банки
Юнимилк 01	2 000 R	14.00	06.09.11		06.09.11		5.9				101.00							потреб. тов.
ЮТК БО-01	2 000 R	11.00	20.04.11	21.10.11	17.10.12	7.0	19.4	102.60	-0.20	643	102.60	103.25	6.64		2.67	0.55	/B1/B	телеком
ЮТК БО-04	1 000 R	11.40	21.04.11		18.10.12		19.5	104.70	0.50	61 377	104.70	104.96		8.49	2.71	1.35	/B1/B	телеком
ЮТК-05 об.	2 000 R	7.80	01.06.11		30.05.12		14.8	100.32			100.50	102.50		7.90	3.98	1.07	/B1/B	телеком
ЮТэйр-Ф БО-1	1 500 R	12.50	29.03.11		26.03.13		24.8	108.10	0.05	8 000	107.95	108.10		8.39	2.88	1.66		транспорт
ЮТэйр-Ф БО-2	1 500 R	12.50	29.03.11		26.03.13		24.8	108.10			107.95	108.25		8.39	2.88	1.66		транспорт
ЮТэйр-Ф БО-3	1 500 R	9.45	24.03.11		19.12.13		33.7	102.70		313 596	102.45	102.70		8.61	2.29	2.23		транспорт
Якутскн БО-01	3 000 R	8.25	06.09.11		03.09.13		30.1	101.20		5 000	100.00	101.20		7.86	4.07	2.12	BB//	энергетика
Якутскн02	1 200 R	10.30	08.09.11		08.03.12		12.0	103.20	0.05	12 433	103.08	103.20		7.01	4.98	0.90	BB//	энергетика

## Рынок рублевых облигаций

Выпуск	Объем, млн	Купон, %	Дата			Месяцев до		Цена	Изм.	Торговый объем, шт (осн.+РПС)	Котировки		Доходность, %			Дюр, лет	Рейтинг F/M/S	Сектор
			купона	оферты	погаш	офрт	погаш				покупка	продажа	офрт	погаш	текущ			
<b>ГОСУДАРСТВЕННЫЕ И МУНИЦИПАЛЬНЫЕ ОБЛИГАЦИИ</b>																		
Беларусь-01	7 000 R	8.70	24.03.11		20.12.12	21.6	99.75		194 917	99.30	99.75		9.15	2.17	1.49		гос. бумаги	
Волгогр064	1 000 R	7.75	17.05.11		15.05.12	14.3	100.52			99.00	100.90		6.70	3.84	0.50	//BB-	муниципальный	
Волгогр069	2 000 R	8.75	08.06.11		04.06.14	39.3	100.50	-5.80	2	101.00	108.75		7.91	4.34	1.94	//BB-	муниципальный	
ИркОбл31-5	2 200 R	7.70	26.06.11		26.10.11	7.5	100.62			100.00	101.00		6.42	2.56	0.42	//B	муниципальный	
ИркОбл31-6	3 800 R	9.15	15.04.11		22.11.12	20.6	101.13			100.10	102.16		8.01	3.55	0.78	//B	муниципальный	
Казань07	2 000 R	8.75	23.03.11		15.12.14	45.7	101.65		20 500	101.45	101.65		7.94	2.15	1.93		муниципальный	
КалужОбл-2	1 300 R	8.40	30.05.11		29.08.11	5.6	100.93	-0.02		100.56	101.00		6.26	2.03	0.43	BB-/	муниципальный	
КалужОбл-3	1 000 R	8.95	02.06.11		29.11.12	20.9	102.00		6 000	101.50	102.00		7.60	2.19	1.24	BB-/	муниципальный	
КалужОбл-4	1 500 R	10.11	30.03.11		26.06.13	27.8	104.58			100.00	105.00		7.43	2.41	1.51	BB-/	муниципальный	
Карелия 11	800 R	9.80	12.05.11		10.05.12	14.1	102.27	0.12		102.20	102.50		6.82	4.78	0.71	BB-/	муниципальный	
Карелия 3	2 000 R	9.91	24.03.11		18.06.15	51.9	103.70		10	103.70	107.00		8.30	2.38	2.04	BB-/	муниципальный	
КОМИ 7в об	1 000 R	8.00	23.05.11		22.11.13	32.8	100.73			97.53	101.97		7.77	3.94	1.86	BB/Ba2/	муниципальный	
КОМИ 8в об	1 000 R	7.50	04.09.11		03.12.15	57.5	94.92	-3.07		94.72	97.99		8.18	3.96	3.33	BB/Ba2/	муниципальный	
КОМИ 9в об	2 100 R	7.75	19.04.11		18.10.14	43.8	99.80		140 001	98.55	100.00		7.61	3.87	2.54	BB/Ba2/	муниципальный	
КраснЯрк4	10 200 R	11.14	12.05.11		08.11.12	20.2	105.01			104.82	105.25		6.61	2.64	1.08	BB+/Ba2/BB+	муниципальный	
ЛенОбл-3об	1 300 R	12.00	10.06.11		05.12.14	45.4	115.00		3 654	114.00	115.95		7.34	5.20	2.87	BB/BB	муниципальный	
МГор39-об	4 800 R	8.00	21.07.11		21.07.14	40.8	100.46	0.21		100.00	101.00		7.40	3.95	2.78	BBB/Baa1/BBB	муниципальный	
МГор44-об	5 000 R	8.00	24.06.11		24.06.15	52.1	100.20			96.08	100.12		7.40	3.98	3.42	BBB/Baa1/BBB	муниципальный	
МГор45-об	15 000 R	8.00	27.06.11		27.06.12	15.7	102.40		508	102.01	102.50		6.12	3.90	1.16	BBB/Baa1/BBB	муниципальный	
МГор48-об	30 000 R	8.00	11.06.11		11.06.22	136.9	91.08	-0.60	101 139	91.09	92.37		8.20	4.38	6.96	BBB/Baa1/BBB	муниципальный	
МГор49-об	25 000 R	8.00	14.06.11		14.06.17	7.6	98.78	-0.22		98.80	99.00		7.62	4.04	4.66	BBB/Baa1/BBB	муниципальный	
МГор50-об	15 000 R	8.00	18.06.11		18.12.11	9.3	101.84	-0.08	31 645	101.77	101.84		5.57	3.92	0.71	BBB/Baa1/BBB	муниципальный	
МГор53-об	15 000 R	8.00	01.09.11		01.09.13	30.1	101.28			100.50	102.00		6.95	3.98	2.14	BBB/Baa1/BBB	муниципальный	
МГор54-об	15 000 R	8.00	05.09.11		05.09.12	18.0	101.90	-0.24	24 669	102.00	102.50		6.40	3.96	1.34	BBB/Baa1/BBB	муниципальный	
МГор56-об	20 000 R	8.00	22.03.11		22.09.16	67.3	98.65		57	98.65	99.20		7.66	4.02	4.14	BBB/Baa1/BBB	муниципальный	
МГор58-об	15 000 R	10.00	01.06.11		01.06.11	2.6	101.14	0.05	296	101.04	101.14		4.75	2.49	0.21	BBB/Baa1/BBB	муниципальный	
МГор61-об	15 000 R	15.00	03.06.11		03.06.13	27.1	118.35			117.65	118.20		6.26	3.20	1.84	BBB/Baa1/BBB	муниципальный	
МГор62-об	20 000 R	15.00	08.06.11		08.06.14	39.4	117.95	-0.05	114 522	117.90	117.98		7.15	3.21	2.53	BBB/Baa1/BBB	муниципальный	
МГор63-об	15 000 R	15.00	10.06.11		10.12.13	33.4	120.31			120.25	121.20		7.00	3.14	2.19	BBB/Baa1/BBB	муниципальный	
МГор66-об	110 000 R	8.75	23.05.11		23.11.18	93.7	105.96			107.50	107.50		7.72	2.01	5.35	BBB/Baa1/BBB	муниципальный	
Мос. обл. 6в	12 000 R	9.00	19.04.11		19.04.11	13.2	100.29	-0.02	38 858	100.29	100.32		5.99	4.07	0.09	/B1/отозван	муниципальный	
Мос. обл. 7в	16 000 R	8.00	20.04.11		16.04.14	37.6	99.50	0.30	5 530	99.41	99.55		8.35	4.01	2.51	/B1/отозван	муниципальный	
Мос. обл. 8в	10 000 R	9.00	14.06.11		11.06.13	27.3	101.70	-0.05		101.76	101.85		7.79	4.41	1.19	/B1/отозван	муниципальный	
Мос. обл. 9в	33 000 R	18.00	10.04.11		15.03.12	12.2	109.31			108.70	109.45		6.31	7.67	0.71	/B1/отозван	муниципальный	
НижгорОбл3	2 000 R	7.70	21.04.11		20.10.11	7.3	100.97	-0.13		100.95	101.10		6.11	3.80	0.55	В+/отозван/	муниципальный	
НижгорОбл4	2 700 R	8.00	24.05.11		17.11.12	20.5	101.12			100.22	101.70		7.00	3.92	1.05	В+/отозван/	муниципальный	
ФФЗ 25063	30 000 R	6.20	11.05.11		09.11.11	8.0	101.01		500	101.15	101.15		4.71	1.53	0.62	BBB/Baa1/BBB	гос. бумаги	
ФФЗ 25064	45 000 R	11.90	20.04.11		18.01.12	10.3	106.23		4 750	105.85	106.23		4.45	2.79	0.77	BBB/Baa1/BBB	гос. бумаги	
ФФЗ 25065	46 000 R	12.00	30.03.11		27.03.13	24.8	111.67		1241 798	111.45	111.54		6.02	2.68	1.71	BBB/Baa1/BBB	гос. бумаги	
ФФЗ 25066	40 000 R	10.55	06.04.11		06.07.11	3.8	102.27		1262 566	102.29	102.29		3.24	2.57	0.30	BBB/Baa1/BBB	гос. бумаги	
ФФЗ 25067	45 000 R	11.30	20.04.11		17.10.12	19.4	108.64		18 965	108.50	108.70		5.72	2.59	1.39	BBB/Baa1/BBB	гос. бумаги	
ФФЗ 25068	45 000 R	12.00	24.08.11		20.08.14	41.8	115.80		147 462	115.80	116.00		6.88	5.17	2.75	BBB/Baa1/BBB	гос. бумаги	
ФФЗ 25070	44 947 R	10.00	30.03.11		28.09.11	6.6	103.31		2616 143	103.19	103.19		3.81	4.83	0.50	BBB/Baa1/BBB	гос. бумаги	
ФФЗ 25071	80 000 R	8.10	01.06.11		26.11.14	45.1	103.78		10	103.67	103.87		7.04	3.89	3.00	BBB/Baa1/BBB	гос. бумаги	
ФФЗ 25072	150 000 R	7.15	27.07.11		23.01.13	22.7	101.98	0.05	85 371	101.95	101.99		6.10	3.50	1.66	BBB/Baa1/BBB	гос. бумаги	
ФФЗ 25073	150 000 R	6.85	03.08.11		01.08.12	16.9	101.78	0.08	303 000	101.65	101.76		5.57	3.36	1.27	BBB/Baa1/BBB	гос. бумаги	
ФФЗ 25075	128 008 R	6.88	20.07.11		15.07.15	52.8	98.72	-0.17	93 095	98.75	98.95		7.36	3.48	3.52	BBB/Baa1/BBB	гос. бумаги	
ФФЗ 25076	29 811 R	7.10	15.09.11		13.03.14	36.5	101.03	0.05	310 000	101.01	101.03		6.81	4.60	2.56	BBB/Baa1/BBB	гос. бумаги	
ФФЗ 25077	7 419 R	7.35	27.07.11		20.01.16	59.1	99.70	0.02	226 760	99.65	99.85		7.56	3.68	3.84	BBB/Baa1/BBB	гос. бумаги	
ФФЗ 25078	53 241 R	6.70	10.08.11		06.02.13	23.2	101.14	0.03	201 834	101.15	101.18		6.14	3.43	1.70	BBB/Baa1/BBB	гос. бумаги	
ФФЗ 26198	42 117 R	6.00	03.11.11		02.11.12	20.0	100.10	0.10	100 000	100.00	100.10		5.91	5.99	1.50	BBB/Baa1/BBB	гос. бумаги	
ФФЗ 26199	44 000 R	6.10	13.04.11		11.07.12	16.2	100.62		764 173	100.51	100.80		5.73	1.51	1.20	BBB/Baa1/BBB	гос. бумаги	
ФФЗ 26200	50 000 R	6.10	20.04.11		17.07.13	28.5	99.75		706 947	99.30	99.68		6.36	1.52	2.05	BBB/Baa1/BBB	гос. бумаги	
ФФЗ 26202	40 000 R	11.20	23.03.11		17.12.14	45.8	114.20	0.05	2	114.21	114.65		7.06	2.44	2.90	BBB/Baa1/BBB	гос. бумаги	
ФФЗ 26203	111 461 R	6.90	10.08.11		03.08.16	65.6	97.60		60 901	97.50	97.60		7.59	3.53	4.23	BBB/Baa1/BBB	гос. бумаги	
ФФЗ 46002	62 000 R	8.00	10.08.11		08.08.12	17.1	102.29		64 748	102.00	102.95		5.43	3.90	0.84	BBB/Baa1/BBB	гос. бумаги	
ФФЗ 46014	29 145 R	7.00	07.09.11		29.08.18	90.8	96.43		1228 999	96.25	96.44		7.80	3.62	5.33	BBB/Baa1/BBB	гос. бумаги	
ФФЗ 46017	80 000 R	7.00	11.05.11		03.08.16	65.6	98.21		4518 895	96.00	99.00		7.17	1.78	3.89	BBB/Baa1/BBB	гос. бумаги	
ФФЗ 46018	128 934 R	8.00	08.06.11		24.11.21	130.3	95.25		35 997	95.00	95.25		7.89	2.09	6.48	BBB/Baa1/BBB	гос. бумаги	
ФФЗ 46019	26 000 R	8.00	30.03.11		20.03.19	97.6	73.62		1604 762	71.40			7.87		4.80	BBB/Baa1/BBB	гос. бумаги	
ФФЗ 46020	116 911 R	6.90	10.08.11		06.02.36	303.2	89.60		7106 395	88.59	90.00		8.02	3.84	10.5			

## Рынок еврооблигаций

Выпуск	Объем, млн	Купон, %	Дата			Месяцев до		Цена	Изм.	Торговый объем, шт	Котировки		Доходность, %			Дюр, лет	Рейтинг F/M/S	Сектор
			купона	оферты	погаш	офрт	погаш				покупка	продажа	офрт	погаш	текущ			
<b>ЕВРООБЛИГАЦИИ</b>																		
Ak bars-11	300 \$	9.25	20.06.11		20.06.11		3.3	101.43					3.79	4.56	0.26	BB/Ba3/	банки	
Ak bars-12	225 \$	10.25	03.06.11		03.12.12		21.0	108.74					4.88	4.71	1.55	BB/Ba3/	банки	
Alfa-Bank-12	500 \$	8.20	25.06.11		25.06.12		15.6	106.16	0.00				3.25	3.86	1.20	BB/Ba1/B+	банки	
Alfa-Bank-13	400 \$	9.25	24.06.11	24.06.11	24.06.13	3.0	27.8	109.51	0.04			-21.84	4.22	0.31	BB/Ba1/B+	банки		
Alfa-Bank-15_03_18	600 \$	8.00	18.03.11		18.03.15		48.8	107.55	0.16				5.86	3.72	3.31	BB/Ba1/B+	банки	
Alfa-Bank-17	300 \$	8.64	22.08.11	22.02.12	22.02.17	12.0	72.4	102.72	-0.27			5.61	4.20	0.89	BB/Ba1/B+	банки		
Alfa-Bank-17_09_25	1 000 \$	7.88	25.03.11		25.09.17		79.6	104.48	-0.18				7.01	3.79	4.91	BB/Ba1/B+	банки	
Alliance Oil-15	350 \$	9.88	11.09.11		11.03.15		48.6	108.15	-0.55				7.48	4.57	3.30	B/B+	сырье	
Alrosa-14	500 \$	8.88	17.05.11		17.11.14		44.8	113.33					4.86	3.92	3.09	BB-/Ba3/BB-	сырье	
Alrosa-20	1 000 \$	7.75	03.05.11		03.11.20		117.4	106.25					6.85	3.65	6.64	BB-/Ba3/BB-	сырье	
Bank St-Petersburg-17	100 \$	10.50	25.07.11		25.07.17		77.5									/Ba3/	банки	
BoM-13	500 \$	7.34	13.05.11		13.05.13		26.4	106.88					3.98	3.43	1.96	BBB-/Baa1/	банки	
BoM-15	300 \$	7.50	25.05.11		25.11.15		57.2	101.29					7.17	3.70	3.83	BBB-/Baa1/	банки	
BoM-15_03_11	750 \$	6.70	11.09.11		11.03.15		48.6	104.71	-0.34				5.37	3.20	3.48	BBB-/Baa1/	банки	
BoM-17	400 \$	6.81	10.05.11		10.05.17		75.0	102.60					6.29	3.32	4.88	BBB-/Baa1/	банки	
Business Alliance-12	8 323 R	8.88	25.04.11		25.04.12		13.6										банки	
Credit Europe Bank-13	300 \$	7.75	20.05.11		20.05.13		26.6	103.30					6.11	3.75	1.95	/Ba3/	банки	
EURDEV-14	500 \$	7.38	29.03.11		29.09.14		43.2	110.24	0.17				4.23	3.34	3.04	BBB/A3/BBB	банки	
Eurochem12	300 \$	7.88	21.03.11		21.09.12		18.6	103.46	-0.05				5.47	3.81	1.37	BB/BB	химия	
Evraz-13	1 050 \$	8.88	24.04.11		24.04.13		25.7	109.49					4.13	4.05	1.88	B+/B1/B	металлургия	
Evraz-15	750 \$	8.25	10.05.11		10.11.15		56.7	110.94					5.55	3.72	3.80	/Ba3/BB-	металлургия	
Evraz-18	550 \$	9.50	24.04.11		24.04.18		86.6	116.59	-0.02				6.54	4.07	5.14	B+/B1/B	металлургия	
Gallery-13 CLN	175 \$	10.13	12.05.11		12.05.13		26.3									/Caa1/D	сырье	
Gazprom-11 CHF	500 C	9.00	23.04.11		23.04.11		1.3	100.84					1.17	8.93	0.11	BBB/Baa1/BBB	сырье	
Gazprom-12	1 000 €	4.56	09.12.11		09.12.12		21.2	103.39					2.52	4.41	1.67	BBB/Baa1/BBB	сырье	
Gazprom-12 JPY	30 000 Y	2.89	15.05.11		15.11.12		20.4	100.50					2.58	1.44	1.61	BBB/Baa1/BBB	сырье	
Gazprom-13	1 750 \$	9.63	01.09.11		01.03.13		23.9	113.29					2.63	4.25	1.82	BBB/Baa1/BBB	сырье	
Gazprom-13 GBP	800 G	6.58	31.10.11		31.10.13		32.1	106.02					4.06	6.21	2.41	BBB/Baa1/BBB	сырье	
Gazprom-13-2	1 222 \$	4.51	22.07.11		22.07.13		28.7	103.20	0.00				3.09	2.18	2.22	BBB/Baa1/BBB	сырье	
Gazprom-13-5	400 \$	7.34	11.04.11		11.04.13		25.3	109.68					2.52	3.35	1.89	BBB/Baa1/BBB	сырье	
Gazprom-13-6	500 \$	7.51	31.07.11		31.07.13		29.0	110.60					2.86	3.40	2.18	BBB/Baa1/BBB	сырье	
Gazprom-14	780 €	5.03	25.02.12		25.02.14		36.0	104.23					3.46	4.83	2.76	BBB/Baa1/BBB	сырье	
Gazprom-14_07_31	1 250 \$	8.13	31.07.11		31.07.14		41.2	113.97					3.79	3.58	2.96	BBB/Baa1/BBB	сырье	
Gazprom-14-2	700 €	5.36	31.10.11		31.10.14		44.2	105.12					3.78	5.10	3.28	BBB/Baa1/BBB	сырье	
Gazprom-15	1 000 €	5.88	01.06.11		01.06.15		51.3	106.63					4.08	5.51	3.64	BBB/Baa1/BBB	сырье	
Gazprom-15_02_04	850 €	8.13	04.02.12		04.02.15		47.4	114.18					2.24	7.12	3.44	BBB/Baa1/BBB	сырье	
Gazprom-15_11_29	1 000 \$	5.09	29.05.11		29.11.15		57.4	103.29					4.31	2.46	4.11	BBB/Baa1/BBB	сырье	
Gazprom-16	1 350 \$	6.21	22.05.11		22.11.16		69.3	107.49					4.70	2.89	4.72	BBB/Baa1/BBB	сырье	
Gazprom-17	500 €	5.14	22.03.11		22.03.17		73.3	102.33					4.63	5.02	4.97	BBB/Baa1/BBB	сырье	
Gazprom-17-2	500 €	5.44	02.11.11		02.11.17		80.8	103.68					4.72	5.25	5.53	BBB/Baa1/BBB	сырье	
Gazprom-18	1 200 €	6.61	13.02.12		13.02.18		84.3	107.57					5.20	6.14	5.64	BBB/Baa1/BBB	сырье	
Gazprom-18-2	1 100 \$	8.15	11.04.11		11.04.18		86.2	118.12	-0.02				5.07	3.45	5.36	BBB/Baa1/BBB	сырье	
Gazprom-19	2 250 \$	9.25	23.04.11	23.04.12	23.04.19	14.0	98.7									BBB/Baa1/BBB	сырье	
Gazprom-20	1 250 \$	7.20	01.08.11		01.02.20		108.2	109.34	-0.02				4.08	3.29	2.96	BBB/Baa1/BBB	сырье	
Gazprom-22	1 300 \$	6.51	07.09.11		07.03.22		133.7	105.64					5.81	3.08	7.86	BBB/Baa1/BBB	сырье	
Gazprom-34	1 200 \$	8.63	28.04.11	28.04.14	28.04.34	38.0	281.5	126.04	-0.03			0.25	3.42	2.77		BBB/Baa1/BBB	сырье	
Gazprom-37	1 250 \$	7.29	16.08.11		16.08.37		321.7	109.82	-0.02				6.50	3.32	12.22	BBB/Baa1/BBB	сырье	
Gazprombank-11	300 \$	7.97	15.06.11		15.06.11		3.1	101.70					1.22	3.92	0.25	/Baa3/BB	банки	
Gazprombank-13	500 \$	7.93	28.06.11		28.06.13		27.9	108.13	-0.07				4.17	3.67	2.07	/Baa3/BB	банки	
Gazprombank-14	500 \$	6.25	15.06.11		15.12.14		45.7	104.03	-0.12				5.05	3.00	3.28	/Baa3/BB	банки	
Gazprombank-15	1 000 \$	6.50	23.03.11		23.09.15		55.1	104.24	-0.07				5.43	3.12	3.79	/Baa3/BB	банки	
Gazprombank-16	120 \$	7.35	08.05.11		08.05.16		62.7	105.25	-0.24				6.03	6.98	4.12	/Baa3/BB	банки	
Gazstream-13	647 \$	5.63	22.07.11		22.07.13		28.7	104.02					3.82	2.70	2.18	BBB/Baa1/BBB	сырье	
HCFB-11	500 \$	11.00	20.06.11		20.06.11		3.3	102.26					2.43	5.38	0.26	/Ba3/B+	банки	
HCFB-11-2	450 \$	11.75	11.08.11		11.08.11		5.0	103.28					3.57	5.69	0.40	/Ba3/B+	банки	
HCFB-14	500 \$	7.00	18.09.11		18.03.14		36.7									/Ba3/B+	банки	
IIB-13	200 \$	11.00	15.08.11		15.02.13		23.5									D/Caa2/D	банки	
KZOSRU-11	200 \$	9.25	30.04.11		30.10.11		7.7	97.78					12.99	4.73	0.57	RD/D	химия	
LenSpetsSMU-15	150 \$	9.75	09.05.11		09.11.15		56.7									/B	строительство	
Lukoil-14	900 \$	6.38	05.05.11		05.11.14		44.4	108.41					3.88	2.94	3.19	BBB-/Baa2/BBB-	сырье	
Lukoil-17	500 \$	6.36	07.06.11		07.06.17		75.9	106.63					5.10	2.98	5.07	BBB-/Baa2/BBB-	сырье	
Lukoil-19	600 \$	7.25	05.05.11		05.11.19		105.3	109.49					5.83	3.31	6.34	BBB-/Baa2/BBB-	сырье	
Lukoil-20	800 \$	6.13	09.05.11		09.11.20		117.6										сырье	
Lukoil-22	500 \$	6.66	07.06.11		07.06.22		136.8	104.11					6.14	3.20	7.78	BBB-/Baa2/BBB-	сырье	
MBRD-16	60 \$	10.38	10.09.11		10.03.16		60.8	97.62					11.01	5.31	3.79	B+/B1/	банки	
MDM-11	200 \$	9.75	21.07.11		21.07.11		4.3	101.90	-0.19				4.25	4.78	0.34	BB/Ba2/B+	банки	
Moscow-11	374 €	6.45	12.10.11		12.10.11		7.1	102.49					2.03	6.29	0.57	BBB/Baa1/BBB	муниципальный	
Moscow-16	407 €	5.06	20.10.11		20.10.16		68.2	100.94					4.80	5.02	4.81	BBB/Baa1/BBB	муниципальный	
MTS-12	400 \$	8.00	28.07.11		28.01.12		10.7	104.92					2.26	3.81	0.84	BB+/Ba2/BB	телеком	
MTS-20	750 \$	8.63	22.06.11		22.06.20		112.9	112.42	-0.30				6.28	3.84	6.63	BB+/Ba2/BB	телеком	
NKNH-12	101 \$																	

## Рынок еврооблигаций

Выпуск	Объем, млн	Купон, %	Дата			Месяцев до		Цена	Изм.	Торговый объем, шт	Котировки		Доходность, %			Дюр, лет	Рейтинг F/M/S	Сектор
			купона	оферты	погаш	офрт	погаш				покупка	продажа	офрт	погаш	текущ			
<b>ЕВРООБЛИГАЦИИ</b>																		
Promsvyazbank-15	200 \$	12.75	27.05.11		27.05.15	51.2	116.50						8.04	5.47	3.22	BB-/Ba2/отозван	банки	
Promsvyazbank-16	200 \$	11.25	08.07.11		08.07.16	64.8	113.54						8.06	4.95	3.99	BB-/Ba2/отозван	банки	
Promsvyazbank-18	100 \$	12.50	31.07.11		31.01.18	83.8	112.52						10.84	5.55	4.57	BB-/Ba2/отозван	банки	
Raspadskaya-12	300 \$	7.50	22.05.11		22.05.12	14.5	103.89	-0.11					4.11	3.61	1.11	/B1/B+	сырьё	
RenCap-13	225 \$	13.00	01.04.11		01.04.13	25.0	104.23	0.17					249.98	62.36	0.20	B-/B1/B-	банки	
Rosbank-12	130 \$	9.00	01.07.11		01.07.12	15.8	102.00						7.34	4.41	1.19	BBB+/Baa3/BB+	банки	
Rosselkhozbank-12 CHF	150 C	6.26	30.04.11		30.04.12	13.8	102.85						3.60	6.09	1.05	BBB/Baa1/	банки	
Rosselkhozbank-13	700 \$	7.18	16.05.11		16.05.13	26.5	108.04						3.31	3.32	1.98	BBB/Baa1/	банки	
Rosselkhozbank-13 RUB	30 000 R	7.50	25.03.11		25.03.13	24.7	100.59						7.18	3.73	1.79	BBB/Baa1/	банки	
Rosselkhozbank-14	750 \$	7.13	14.07.11		14.01.14	34.6	108.07						4.08	3.30	2.55	BBB/Baa1/	банки	
Rosselkhozbank-14-2	1 000 \$	9.00	11.06.11		11.06.14	39.5	114.06						4.30	3.94	2.79	BBB/Baa1/	банки	
Rosselkhozbank-16	500 \$	6.97	21.03.11	21.09.11	21.09.16	67.3	101.08				4.83		3.45	3.45	0.49	BBB/Baa1/	банки	
Rosselkhozbank-16 RUB	20 000 R	8.70	17.09.11		17.03.16	61.0	100.50						378.70	4.33	0.01	BBB/Baa1/	банки	
Rosselkhozbank-17	1 250 \$	6.30	15.05.11		15.05.17	75.1	103.73						5.57	3.04	4.99	BBB/Baa1/	банки	
Rosselkhozbank-18	1 000 \$	7.75	29.05.11		29.05.18	87.8	110.77						5.89	3.50	5.47	BBB/Baa1/	банки	
RusHydro-15	20 000 R	7.88	28.04.11		28.10.15	56.3										/Baa3/BBB-	энергетика	
Russia-15	2 000 \$	3.63	29.04.11		29.04.15	50.2	100.74	0.08					3.43	1.80	3.76	BBB/Baa1/BBB	гос. бумаги	
Russia-18	3 466 \$	11.00	24.07.11		24.07.18	89.6	141.28	0.07					4.38	3.89	5.43	BBB/Baa1/BBB	гос. бумаги	
Russia-18 RUB	40 000 R	7.85	10.09.11		10.03.18	85.1	101.31	0.16					7.17	3.87	5.31	BBB/Baa1/BBB	гос. бумаги	
Russia-20	3 500 \$	5.00	29.04.11		29.04.20	111.1	100.80	0.12					4.89	2.48	7.14	BBB/Baa1/BBB	гос. бумаги	
Russia-28	2 500 \$	12.75	24.06.11		24.06.28	210.4	174.22	0.03					5.86	3.66	9.13	BBB/Baa1/BBB	гос. бумаги	
Russia-30	21 218 \$	7.50	31.03.11		31.03.30	231.9	116.36	-0.02	10376	945			4.66	3.22	5.42	BBB/Baa1/BBB	гос. бумаги	
RusStandard-11	350 \$	8.63	05.05.11		05.05.11	1.7	100.61						4.22	4.29	0.14	B+/Ba3/B+	банки	
RusStandard-15	200 \$	8.88	16.06.11		16.12.15	57.9	99.27						9.06	4.47	3.73	B+/Ba3/B+	банки	
RusStandard-16	200 \$	9.75	01.06.11		01.12.16	69.6	99.67						11.08	4.89	4.07	B+/Ba3/B+	банки	
RZD-17	1 500 \$	5.74	03.04.11		03.04.17	73.7	103.57	-0.37					5.05	2.77	4.96	BBB/Baa1/BBB	транспорт	
Sberbank-11	750 \$	5.93	14.05.11		14.11.11	8.2	103.29						0.97	2.87	0.65	BBB/Baa1/	банки	
Sberbank-13	500 \$	6.48	15.05.11		15.05.13	26.4	107.58						2.85	3.01	2.00	BBB/Baa1/	банки	
Sberbank-13-2	500 \$	6.47	02.07.11		02.07.13	28.0	107.57						3.03	3.01	2.12	BBB/Baa1/	банки	
Sberbank-14 CHF	400 C	3.50	12.11.11		12.11.14	44.6	101.81						2.95	3.44	3.42	BBB/Baa1/	банки	
Sberbank-15_07	1 500 \$	5.50	07.07.11		07.07.15	52.5	104.44						4.36	2.63	3.79	BBB/Baa1/	банки	
Sberbank-17	1 000 \$	5.40	24.03.11		24.09.17	79.5	102.18						5.00	2.64	5.33	BBB/Baa1/	банки	
Severstal-13	1 250 \$	9.75	29.07.11		29.07.13	28.9	112.67						4.09	4.33	2.12	B+/Ba3/BB-	сырьё	
Severstal-14	375 \$	9.25	19.04.11		19.04.14	37.7	113.06						4.67	4.09	2.64	B+/Ba3/BB-	сырьё	
Severstal-17	1 000 \$	6.70	25.04.11		25.10.17	80.6	100.87						6.53	4.02	5.15	B+/Ba3/BB-	сырьё	
Sibirtelecom-11 CLN	90 \$	7.70	24.04.11		24.04.11	1.4										BB/	телеком	
SINEK-15	250 \$	7.70	03.08.11		03.08.15	53.4	106.94						5.88	3.60	3.69	BBB-/Ba1/	финансы	
Sovkcomflot-17	800 \$	5.38	27.04.11		27.10.17	80.6	97.31	-0.74					5.87	2.76	5.37		транспорт	
Tatfondbank-12	0 \$	12.00	02.02.12		02.02.12	10.8	104.21	-0.07					6.76	11.52	0.86	/B2/	банки	
TMK-11	600 \$	10.00	29.07.11		29.07.11	4.6	102.74						2.60	4.87	0.37	/B1/B	производство	
TMK-18	500 \$	7.75	27.07.11		27.01.18	83.7	100.94						7.11	3.84	5.22	/B1/B	производство	
TNK-11	500 \$	6.88	18.07.11		18.07.11	4.2	101.94						1.21	3.37	0.34	BBB-/Baa2/BBB-	сырьё	
TNK-12	500 \$	6.13	20.03.11		20.09.12	18.5	104.29						3.21	2.94	1.41	BBB-/Baa2/BBB-	сырьё	
TNK-13	600 \$	7.50	13.09.11		13.03.13	24.3	109.34						2.66	3.43	1.87	BBB-/Baa2/BBB-	сырьё	
TNK-15	500 \$	6.25	02.08.11		02.02.15	47.4	107.16						4.23	2.92	3.43	BBB-/Baa2/BBB-	сырьё	
TNK-16	1 000 \$	7.50	18.07.11		18.07.16	65.1	112.35						4.85	3.34	4.40	BBB-/Baa2/BBB-	сырьё	
TNK-17	800 \$	6.63	20.03.11		20.03.17	73.3	107.83						5.10	3.07	4.83	BBB-/Baa2/BBB-	сырьё	
TNK-18	1 100 \$	7.88	13.09.11		13.03.18	85.2	114.78						5.32	3.43	5.48	BBB-/Baa2/BBB-	сырьё	
TNK-20	500 \$	7.25	02.08.11		02.02.20	108.2	110.17						5.77	3.29	6.58	BBB-/Baa2/BBB-	сырьё	
TransCapitalBank-17	100 \$	10.51	18.07.11		18.07.17	77.3	103.10	-0.05					10.91	5.10	4.42	/B1/	банки	
TransCreditBank-11	350 \$	9.00	25.06.11		25.06.11	3.4	101.60	-0.02					3.01	4.43	0.28	/Ba1/BB	банки	
Transneft-12	500 \$	6.10	27.06.11		27.06.12	15.7	105.03	-0.05					2.12	2.90	1.23	/Baa1/BBB	сырьё	
Transneft-12-2	700 €	5.38	27.06.11		27.06.12	15.7	103.35	-0.03					2.70	2.60	1.23	/Baa1/BBB	сырьё	
Transneft-13	600 \$	7.70	07.08.11		07.08.13	29.2	111.18	-0.10					2.84	3.46	2.20	/Baa1/BBB	сырьё	
Transneft-14	1 300 \$	5.67	05.09.11		05.03.14	36.2	106.05	-0.16					3.51	2.67	2.73	/Baa1/BBB	сырьё	
Transneft-18	1 050 \$	8.70	07.08.11		07.08.18	90.1	122.65	-0.13					5.00	3.55	5.62	/Baa1/BBB	сырьё	
URSA-11-1	130 \$	12.00	30.06.11		30.12.11	9.7	106.46	-0.16					3.66	5.64	0.75	B+/Ba3/	банки	
URSA-11-2	300 €	8.30	16.11.11		16.11.11	8.2	102.97	-0.02					3.66	8.06	0.66	B+/Ba3/	банки	
UTK-13 CLN	3 500 R	9.00	04.06.11	04.06.11	04.06.13	3.0	27.1	0.12					3.91	3.78	4.49	/B1/B	телеком	
VEB-16 CHF	400 C	3.75	17.02.12		17.02.16	60.0	99.14	0.12					5.46	2.73	4.49	BBB/Baa1/BBB	банки	
VEB-17	600 \$	5.45	22.05.11		22.11.17	81.5	99.94	-0.35								BBB/Baa1/BBB	банки	
VEB-20	1 600 \$	6.90	09.07.11		09.07.20	113.5	105.76	-0.43					6.08	3.26	6.81	BBB/Baa1/BBB	банки	
VEB-25	1 000 \$	6.80	22.05.11		22.11.25	178.9	99.61	-0.53					6.84	3.41	9.01	BBB/Baa1/BBB	банки	
Vimpelcom-11	300 \$	8.38	22.04.11		22.10.11	7.4	103.90						1.86	4.03	0.58	/Ba2/BB+	телеком	
Vimpelcom-13	1 000 \$	8.38	30.04.11		30.04.13	25.9	108.11	-0.13					4.34	3.87	1.90	/Ba2/BB+	телеком	
Vimpelcom-16	600 \$	8.25	23.05.11		23.05.16	63.2	110.49						5.87	3.73	4.16	/Ba2/BB+	телеком	
Vimpelcom-16_02_02	500 \$	6.49	02.08.11		02.02.16	59.5	102.91	-0.32					5.80	3.16	4.12	/Ba2/BB+	телеком	
Vimpelcom-18	1 000 \$	9.13	30.04.11		30.04.18	86.8	112.66	-0.42					6.85	4.05	5.17	/Ba2/BB+	телеком	
Vimpelcom-21	1 000 \$	7.75	02.08.11		02.02.21	120.4	102.72	-0.55					7.35	3.77	6.81	/Ba2/BB+	телеком	
Vostok Express Bank-17	43 \$																	

# Департамент по операциям с долговыми инструментами

## Исполнительный директор, руководитель департамента

Борис Гинзбург, ginzburgbi@uralsib.ru

## Управление продаж и торговли

### Руководитель управления

Сергей Шемардов, she\_sa@uralsib.ru

### Управление продаж

Коррадо Таведжиа, taveggia@uralsib.ru  
Елена Довгань, dov\_en@uralsib.ru  
Анна Карпова, karpovaam@uralsib.ru  
Екатерина Кочемазова, kochemazovaea@uralsib.ru  
Дмитрий Попов, popovdv@uralsib.ru  
Алексей Соколов, sokolovav@uralsib.ru  
Дэниэл Фельцман, feltsmad@uralsib.ru

### Управление торговли

Андрей Борисов, bor\_av@uralsib.ru  
Вячеслав Чалов, chalovvg@uralsib.ru  
Наталья Храброва, khrabrovann@uralsib.ru

### Корпоративные выпуски

Артемий Самойлов, samojlova@uralsib.ru  
Виктор Орехов, ore\_vv@uralsib.ru  
Дарья Союшкина, sonyushkinada@uralsib.ru  
Алексей Чекушин, chekushinay@uralsib.ru

### Региональные выпуски

Кирилл Иванов, ivanovkv@uralsib.ru  
Александр Маргеев, margeevas@uralsib.ru

## Управление по рынкам долгового капитала

### Сопровождение проектов

Гюзель Тимошкина, tim\_gg@uralsib.ru  
Галина Гудыма, gud\_gi@uralsib.ru  
Наталья Грищенко, grischenkovane@uralsib.ru  
Антон Кулаков, kulakovak@uralsib.ru

## Аналитическое управление

### Руководитель управления

Константин Чернышев, che\_kb@uralsib.ru

### Дирекция анализа долговых инструментов

Руководитель Дмитрий Дудкин, dudkindi@uralsib.ru

### Заместитель руководителя управления

Вячеслав Смольянинов, smolyaninovv@uralsib.ru

### Долговые обязательства

Дмитрий Дудкин, dudkindi@uralsib.ru  
Надежда Мырסיкова, myrsikovav@uralsib.ru  
Мария Радченко, radchenkomg@uralsib.ru  
Ольга Стерина, sterinaoa@uralsib.ru  
Юрий Голбан, golbanyv@uralsib.ru

### Стратегия/Политика

Крис Уифер, cwaefer@uralsib.ru  
Вячеслав Смольянинов, smolyaninovv@uralsib.ru  
Леонид Слипченко, slipchenkola@uralsib.ru

### Экономика

Алексей Девятов, devyatovae@uralsib.ru  
Наталья Майорова, mai\_ng@uralsib.ru  
Ольга Стерина, sterinaoa@uralsib.ru

### Банки

Леонид Слипченко, slipchenkola@uralsib.ru  
Наталья Майорова, mai\_ng@uralsib.ru  
Наталья Березина, berezinana@uralsib.ru

### Анализ рыночных данных

Вячеслав Смольянинов, smolyaninovv@uralsib.ru  
Василий Дегтярев, degtyarevwm@uralsib.ru  
Дмитрий Пуш, pushds@uralsib.ru  
Максим Недовесов, nedovesovmv@uralsib.ru

### Английский язык

Джон Уолш (англ. яз.), walshj@uralsib.ru,  
Тимоти Халл, hallt@uralsib.ru  
Пол Де Витт, dewittpd@uralsib.ru  
Хиссам Латиф, latifh@uralsib.ru

### Дизайн

Ангелина Шабаринова, shabarinovav@uralsib.ru

### Нефть и газ

Алексей Кокин, kokinav@uralsib.ru  
Юлия Новиченкова, novichenkova@uralsib.ru

### Электроэнергетика

Матвей Тайц, tai\_ma@uralsib.ru  
Александр Селезнев, seleznevae@uralsib.ru

### Металлургия/Горнодобывающая промышленность

Дмитрий Смолин, smolindv@uralsib.ru  
Николай Сосновский, sosnovskyno@uralsib.ru

### Телекоммуникации/Медиа/ Информационные технологии

Константин Чернышев, che\_kb@uralsib.ru  
Константин Белов, belovka@uralsib.ru

### Минеральные удобрения/ Машиностроение/Транспорт

Анна Куприянова, kupriyanovaa@uralsib.ru  
Ирина Иртегова, irtegovais@uralsib.ru

### Потребительский сектор/Недвижимость

Тигран Оганесян, hovhannisyan@uralsib.ru  
Александр Шелестович, shelestoviav@uralsib.ru

## Редакторская группа

### Русский язык

Андрей Пятигорский, pya\_ae@uralsib.ru  
Евгений Гринкруг, grinkruges@uralsib.ru  
Ольга Симкина, sim\_oa@uralsib.ru  
Анна Разинцева, razintsevaav@uralsib.ru  
Степан Чургов, chugrovss@uralsib.ru

Настоящий бюллетень предназначен исключительно для информационных целей. Ни при каких обстоятельствах он не должен использоваться или рассматриваться как оферта или предложение делать оферты. Несмотря на то что данный материал был подготовлен с максимальной тщательностью, УРАЛСИБ не дает никаких прямых или косвенных заверений или гарантий в отношении достоверности и полноты включенной в бюллетень информации. Ни УРАЛСИБ, ни агенты компании или аффилированные лица не несут никакой ответственности за любые прямые или косвенные убытки от использования настоящего бюллетеня или содержащейся в нем информации. Все права на бюллетень принадлежат ООО «УРАЛСИБ Кэпитал», и содержащаяся в нем информация не может воспроизводиться или распространяться без предварительного письменного разрешения. © УРАЛСИБ Кэпитал 2011