

Рублевые выпуски

YTM, %	знач.	Изменение, б.п.		YTD
		за ден.	за мес.	
ОФЗ 46020	8.5	-	54	51
Газпром-11	7.2	3	(20)	(34)
Вымпелком-6/7	8.6	1	(5)	12

Сырьевые рынки

	знач.	Изменение, %		YTD
		за ден.	за мес.	
Золото, \$/унция	1 398.9	0.2	2.7	(1.5)
Urals, \$/бarr.	106.9	2.5	7.8	15.9
S&P Металлы, инд.	1 940.0	0.6	(7.2)	(2.6)
S&P C/x прод., инд.	781.8	(1.1)	(12.7)	(5.4)

Денежный рынок

RUB млрд.	знач.	Изменение		YTD
		за ден.	за мес.	
РЕПО в ЦБ	1.8	(0.0)	(6.5)	-
Корсчета	483.4	(14.2)	0.3	(511.3)
Депозиты в ЦБ	959.3	11.3	(5.1)	326.1

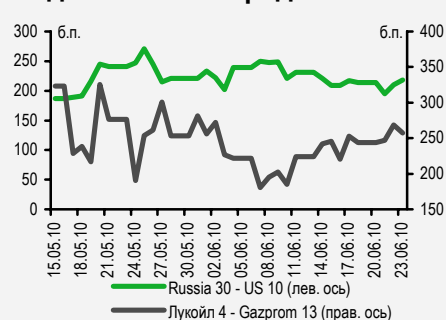
	знач.	Изменение, б.п.		YTD
		за ден.	за мес.	
NDF 1Y, %	4.31	(8)	(39)	(60)
MOSPrime O/N, %	3.16	-	30	141

USD RUB	знач.	Изменение, %		YTD
		за ден.	за мес.	
	28.70	(0.1)	(2.0)	(6.0)

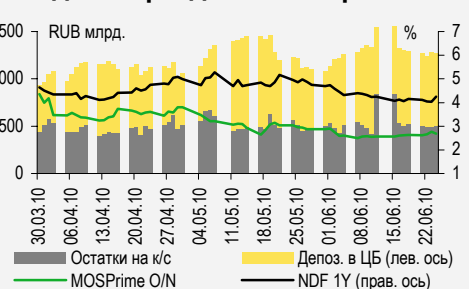
Индексы

б.п.	знач.	Изменение, б.п.		YTD
		за ден.	за мес.	
Russia 30 - UST 10	149.0	8	17	(4)
EMBI + Spread	318.1	11.6	30.5	29.6

Индикативные спреды



Индикаторы денежного рынка



Источники: РТС, ММВБ, Bloomberg, оценки УРАЛСИБа

СТРАТЕГИЯ

ВНЕШНИЙ РЫНОК

Ситуация на японской АЭС остается критической, в Ливии происходит эскалация конфликта, Муаммар Каддафи обещает покончить с революцией в ближайшие двое суток. В США будет опубликован большой объем статистики: данные по числу обращения за пособиями по безработице, инфляции и промпроизводству. *стр. 2*

ВНУТРЕННИЙ РЫНОК

Минфин доразместил ОФЗ 25077 на 10,2 млрд руб. из предложенных 30 млрд руб., аукцион прошел по верхней границе и без премии ко вторичному рынку. Отток капитала сократился, повышение ставок ЦБ в рамках борьбы с инфляцией будет способствовать его дополнительно притоку. *стр. 2*

ДЕНЕЖНЫЙ РЫНОК

Уровень ликвидности остается стабильным, равно как и ставки МБК. Ставка MosPrime по односторонним кредитам не меняется уже третью сессию подряд, и мы ожидаем сохранения этой стабильности до уплаты НДС компаниями в понедельник. *стр. 3*

МАКРОЭКОНОМИКА

По итогам февраля промпроизводство сократилось на 2% месяц к месяцу и выросло на 5,8% год к году. Мы ожидаем замедления промышленного роста в ближайшие несколько месяцев как следствие реального укрепления рубля, увеличения загрузки мощностей, повышения налогов в начале года и вялой динамики инвестиций, оборота розничной торговли и реальных доходов населения в январе 2011 г. *стр. 4*

КОРПОРАТИВНЫЕ СОБЫТИЯ

ГАЗПРОМ НЕФТЬ (ВВВ/ВАЗ/ВВВ)

На текущей неделе начались торги размещенными в феврале тремя новыми выпусками облигаций Газпром нефти общим объемом 30 млрд руб. – серии 08, 09 и 10. На наш взгляд, у этих выпусков существенный потенциал роста. *стр. 5*

ВИМПЕЛКОМ LTD (ВВ+/ВА2)

По информации «Ведомостей» Vimpelcom Ltd и Altimo удалось заручиться необходимым количеством голосов миноритариев, согласных со сделкой, в преддверии собрания акционеров. Мы считаем, что привлекательны только длинные евробонды компании, Vimpelcom' 18 и '21, торгующиеся приблизительно на 40 б.п. выше кривой МТС. *стр. 5*

RUSSIAN INFORMER

Новости и комментарии, относящиеся к рынку акций, см. в нашем ежедневном издании [Russian Informer](#).

СТРАТЕГИЯ

Внешний рынок

Четверг будет насыщен событиями. Ситуация на Фукусиме остается критической, и весь мир напряженно следит за развитием ситуации вокруг японской атомной электростанции. Японский ЦБ продолжает инъекции ликвидности для поддержания финансовой системы страны и рынка, но на биржах сохраняется крайняя нервозность. Конфликт в Ливии, похоже, достиг кульминации: Муаммар Каддафи пообещал в ближайшие двое суток покончить с оппозицией и восстанием в стране. В связи с этим цены на нефть вновь вернулись на траекторию роста и достигли почти 111 долл./барр. (Brent). В четверг, как обычно, публикуется недельная статистика обращений за пособиями по безработице, кроме того, будут объявлены данные по промпроизводству и инфляции за февраль. Консенсус-прогнозы Bloomberg предполагают рост промпроизводства на 0,6% за месяц и ускорение инфляции за тот же период на 0,4%. Нельзя исключать, что данные по инфляции окажутся хуже ожиданий, как и опубликованный накануне индекс цен производителей, показавшим максимальный рост с июня 2009 г. (1,6% вместо ожидавшихся 0,7%). Вчера разочарования рынка усилила статистика с рынка недвижимости, на котором число новостроек упало на 22,5% – больше, чем прогнозировалось. Таким образом, мировые биржи завершили среду снижением в среднем на 2%. Вчера доходности десятилетних казначейских облигаций США снизились почти на 12 б.п. до 3,2%, и мы не исключаем, что покупки 10UST могут продолжиться даже в случае негативных данных по инфляции.

Евробонды немного передохнули. В среду спред индикативного суверенного выпуска Russia'30 к 10UST продолжил расширяться, достигнув отметки 154 б.п. – в основном из-за снижения доходностей 10UST. При этом цена бенчмарка выросла вчера на 6 б.п. до 115,9% от номинала. Остальные бумаги суверенного сегмента подорожали в среднем на 10 б.п., отчасти отыграв потери предыдущего дня. В корпоративном сегменте также был отмечен небольшой отскок после заметного снижения днем ранее. Евробонды Газпрома закрылись практически нейтрально, в то время как облигации ЛУКОЙЛа подорожали в среднем на 18 б.п. У металлургов лучше выглядели бумаги Евраза, поднявшиеся в цене в среднем на 15 б.п. В банковском секторе лидерами выступали вчера евробонды Сбербанка и РСХБ, подорожавшие в среднем на 7 б.п. и 17 б.п. соответственно. Азиатские площадки вновь демонстрируют снижение из-за ситуации с японской АЭС. Но фьючерсы на американские фондовые индексы находятся в положительной зоне. Вполне возможно открытие торгов в России снижением.

Ольга Стерина, sterinaoa@uralsib.ru

Внутренний рынок

Аукцион ОФЗ: без премии и без большого спроса. Вчера Минфин проводил аукцион по доразмещению ОФЗ 25077 с погашением 20 января 2016 г. на 30 млрд руб. Из предложенного объема удалось привлечь лишь 10,2 млрд руб. Спрос также был невысоким: 16,3 млрд руб., что, по правде говоря, стало для нас несколько неожиданным: исходя из размещения бюджетных средств в банках на 19 млрд руб. и погашения ОБР 15 серии на 584 млрд руб. накануне аукциона, мы рассчитывали на более значительный объем размещения. С другой стороны, доходность по средневзвешенной цене не преподнесла никаких сюрпризов и составила 7,6%, что соответствовало доходности ОФЗ 25077 на вторичном рынке накануне аукциона и являлась верхней границей объявленного Минфином ориентира (7,5–7,6%). После аукциона в бумаге прошли небольшие покупки, в результате чего доходность опустилась до 7,59%. Мы подтверждаем наш позитивный взгляд на ОФЗ 25077, которая является одной из наиболее привлекательных в секторе и предлагает премию в размере 30 б.п. к кривой ОФЗ.

Отток капитала сокращается. Вчера первый зампред ЦБ Алексей Улюкаев предоставил оценку оттока капитала за первые два месяца текущего года: январский показатель был пересмотрен в сторону снижения – с 13 млрд долл. до 11 млрд долл., а в феврале, по предварительной оценке, месячный отток капитала сократился до 6 млрд долл. – как нам представляется, ввиду резкого роста цен на нефть из-за нестабильной ситуации на Ближнем Востоке. Пока трудно сказать каким будет сальдо потоков капитала по итогам года – положительным или отрицательным, но мы ожидаем, что дальнейшая борьба ЦБ с инфляцией путем повышения ставки рефинансирования может повлечь за собой дополнительный приток капитала в страну.

Ольга Стерина, sterinaoa@uralsib.ru

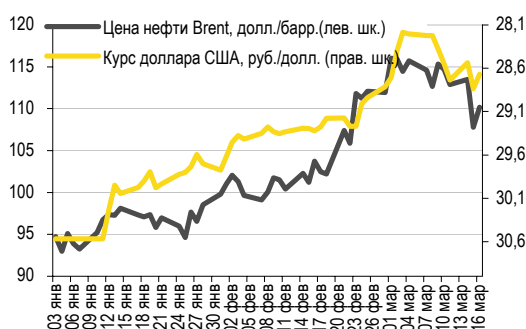
ДЕНЕЖНЫЙ РЫНОК

Уровень ликвидности стабильно высокий

Ликвидность стабильно держится на довольно высоком уровне, поскольку ближайшие крупные выплаты – по НДС – будут происходить в понедельник. В среду изменение объема ликвидности было минимальным: снижение составило всего 2,9 млрд руб. Остатки на корсчетах кредитных учреждений в ЦБ сократились на 14,2 млрд руб. до 483,4 млрд руб., а депозиты увеличились на 11,3 млрд руб. до 959,3 млрд руб. Ставки МБК вновь остались без изменений: индикативная ставка MosPrime по однодневным кредитам уже третью сессию подряд держится на уровне 3,16%.

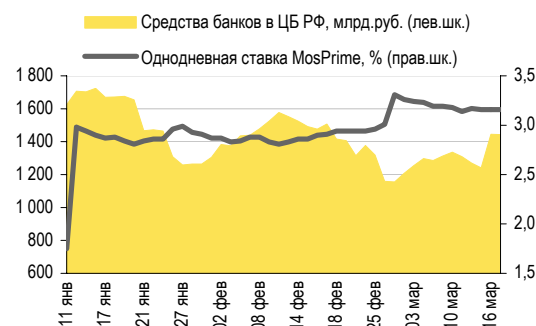
Рубль укрепился против бивалютной корзины, стоимость которой снизилась на 18 копеек до 33,74 руб. Курс доллара к рублю на ММВБ снизился на 16 копеек до 28,67 руб./долл., а евро потерял 21 копейку и опустился до уровня 39,94 руб./евро. Нефть продолжает восстанавливаться после падения во вторник, что оказывает поддержку рублю. Сегодня утром Brent торгуется по 110,5 долл./барр. против 110,16 долл./барр. на момент закрытия вчерашней сессии. Дорожающая нефть и слабеющий доллар сегодня, вероятно, приведут к укреплению рубля, а повышение курса евро может помочь ему укрепиться и против российской валюты. Мы ожидаем, что сегодня рубль будет торговаться в диапазоне 28,55–28,6 руб./долл.

Курс руб./долл. и цена барреля нефти Brent, долл.



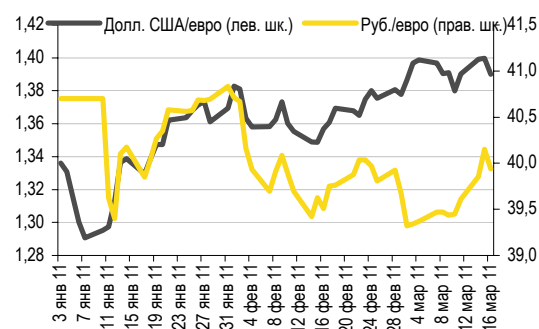
Источники: Bloomberg, ММВБ

Совокупные средства банков в ЦБ РФ, млрд руб., и однодневная ставка MosPrime, %



Источники: ЦБ РФ

Курс евро относительно доллара США и рубля



Источники: Bloomberg, ММВБ

Леонид Слипченко, slipchenkola@uralsib.ru
 Наталья Майорова, mayorovang@uralsib.ru
 Наталия Березина, berezinana@uralsib.ru

МАКРОЭКОНОМИКА

По итогам 2011 г. объем промышленного производства вырастет на 5,1%, может существенно увеличиться добыча газа

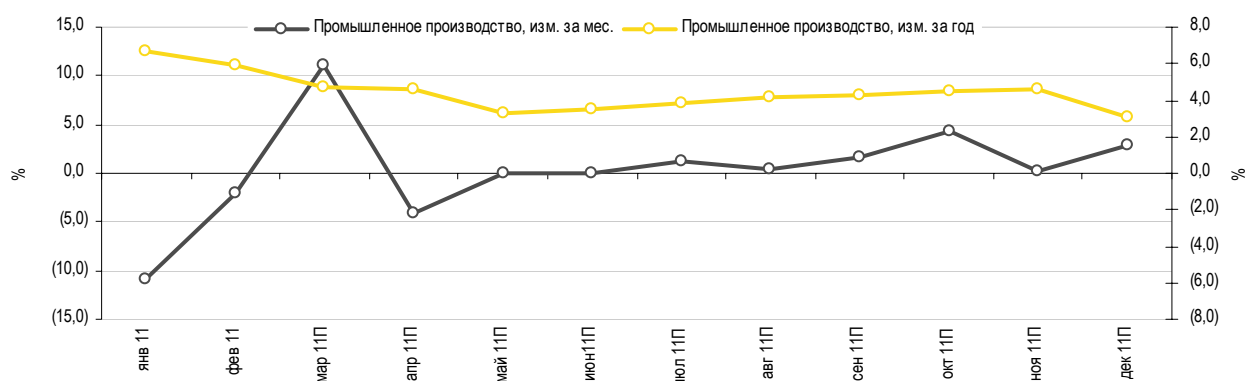
В феврале объем промпроизводства вырос лишь на 5,8% год к году... Вчера Росстат опубликовал февральские данные об объеме промышленного производства, показавшие его снижение по сравнению с предыдущим месяцем второй месяц подряд. По итогам февраля промпроизводство сократилось на 2% относительно январского уровня, а по сравнению с показателем годичной давности выросло на 5,8%. Последний результат оказался ниже, чем мы ожидали (6,6% год к году), и существенно уступил консенсус-прогнозу, равному 7,2%. Вместе с тем в сезонно-сглаженном выражении падение производства в феврале по сравнению с предыдущим месяцем составило лишь 0,1%.

В связи с замедлением производства в добывающем обрабатывающем секторах. Главная причина замедления промышленного роста по сравнению с февралем прошлого года и падения производства месяц к месяцу – сокращение производства в добывающем секторе на 8% месяц к месяцу: добыча нефти и газа упала почти на 10% по сравнению с январем. В результате рост производства в добывающем секторе замедлился до 3,2% год к году с 3,5% в январе. Объем выпуска в секторе производства и распределения электроэнергии, газа и воды также сократился на 7,1% месяц к месяцу и не изменился по сравнению с уровнем годичной давности. Главной причиной вялой динамики производства электроэнергии мы считаем весеннее потепление. Производство в обрабатывающем секторе выросло на 4,2% месяц к месяцу после сокращения на 18,7% в январе. В итоге рост производства в обрабатывающих отраслях замедлился до 10,2% год к году с 13,5% в январе. При этом производство средств транспорта, печатной продукции и строительных материалов показало по итогам февраля весьма высокие темпы роста.

Можно ожидать роста добычи газа. В 2011 г. промышленность останется одним из основных локомотивов посткризисного восстановления. По итогам года мы ожидаем увеличения объема промпроизводства на 5,1%. Однако в ближайшие несколько месяцев рост производства может замедлиться как следствие реального укрепления рубля, увеличения загрузки мощностей, повышения налогов в начале года и вялой динамики объема инвестиций, оборота розничной торговли и реальных доходов населения в январе. При этом мы видим существенный потенциал увеличения добычи газа, которое окажет дополнительную поддержку росту объема промпроизводства. Повышение спроса на природный газ может стать результатом возможного понижения выработки электроэнергии на АЭС из-за аварии на АЭС «Фукусима». Кроме того, отечественные производители могут получить дополнительную поддержку со стороны Министерства промышленности и торговли, разработавшего программу развития производства электроэнергетического оборудования – если та будет принята.

Рост промышленного производства замедлится к середине года

Динамика промышленного производства, изм за мес. и за год, %



Источники: Росстат, оценка УРАЛСИБа

Алексей Девятков, devyatovae@uralsib.ru
Ольга Стерина, sterinaoa@uralsib.ru

КОРПОРАТИВНЫЕ СОБЫТИЯ

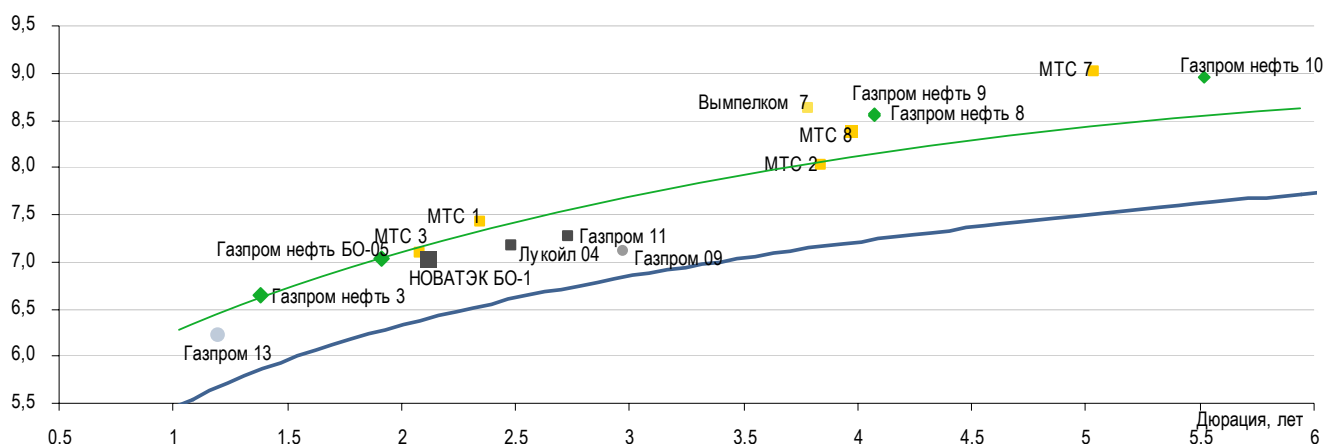
Газпром нефть (ВВВ/Ваа3/ВВВ)**Привлекательная возможность в облигациях компании**

Новые выпуски начали торговаться. На этой неделе начались торги размещенными в феврале тремя выпусками облигаций Газпром нефти общим объемом 30 млрд руб. – серии 08 с погашением через пять лет, серии 09 с погашением через десять лет и офертой через пять, а также серии 10 с погашением через десять лет. С нашей оценкой финансового состояния компании и справедливой доходности облигаций можно ознакомиться в обзоре: http://st.finam.ru/ipo/comments/_110202_FI_Gazpromneft_New_bonds.pdf.

Бумаги сильно недооценены. Пятилетние выпуски 08 и 09 предлагают доходность на уровне 8,55% при дюрации около 4,05 года, а доходность десятилетнего 10-го выпуска составляет около 8,95% при дюрации 5,50. На наш взгляд, у новых выпусков Газпром нефти есть существенный потенциал роста. С одной стороны, они торгуются практически на одном уровне с облигациями МТС и Вымпелкома, у которых ниже кредитные рейтинги и меньше масштабы бизнеса, а с другой стороны, предлагают премию к уже обращающимся бумагам Газпром нефти БО-5 и БО-6 в размере около 50 б.п. Мы считаем, что причин для того, чтобы эти выпуски торговались так дешево, нет, поэтому в ближайшее время они должны вырасти.

Новые выпуски предлагают существенную премию

Доходности облигаций (по состоянию на 16 марта 2011 г.)



Источники: ММВБ, Cbonds.info

Юрий Голбан, golbanyv@uralsib.ru

Vimpelcom Ltd (ВВ+/Ва2)**Собрание акционеров проголосует за объединение с Wind Telecom**

У Telenor не получилось заблокировать сделку. Сегодня состоится собрание акционеров Vimpelcom Ltd для решения вопроса о приобретении Wind Telecom. По информации «Ведомостей», Vimpelcom Ltd и Altimo удалось заручиться необходимым числом голосов миноритариев, согласных со сделкой, что сделало все усилия Telenor по предотвращению объединения безрезультатными. С нашей точки зрения, новость ожидаемая: как мы уже писали, с учетом более высокой доли владения (44,7% голосующих акций против 36% у Telenor) и традиционно низкой активности миноритариев Vimpelcom Ltd. и Altimo будет несложно набрать необходимое количество голосов для одобрения сделки.

Влияние на облигации скорее негативное. С одной стороны, наступление ясности относительно покупки Wind Telecom может быть положительно воспринято инвесторами. С другой, пока неясно, как завершится корпоративный конфликт между Altimo и Telenor, к чему он может привести и как сказаться на финансовом состоянии компании. К тому же на котировки облигаций будет все больше давить долг объединенной компании и навес нового предложения облигаций.

Мы считаем привлекательными только длинные евробонды компании, Vimpelcom' 18 и '21, торгующиеся приблизительно на 40 б.п. выше кривой МТС. Такие уровни представляются нам слишком высокими, даже несмотря на рост долговой нагрузки из-за сделки с Wind Telecom. При условии объединения компаний по согласованной схеме новый Vimpelcom Ltd сможет снизить коэффициент Долг/ЕБИТДА с 2,5 до 1,7 на конец 2011 г.

Юрий Голбан, golbanyv@uralsib.ru

КАЛЕНДАРЬ ПРЕДСТОЯЩИХ СОБЫТИЙ

Долговой рынок

17 марта	Оферта ТехноНИКОЛЬ-Финанс-2 (3 млрд руб.). Погашение Главстрой-Финанс-2 (4 млрд руб.). Погашение Дикси – Финанс-1 (3 млрд руб.).
18 марта	Оферта ДГК-1 (5 млрд руб.). Оферта Нижне-Ленское-Инвест-3 (1 млрд руб.). Оферта Северная казна-2 (1,5 млрд руб.).
22 марта	Размещение Транскапиталбанк-02 (1,8 млрд руб.). Погашение ТД Спартак-Казань-2 (1 млрд руб.).
23 марта	Оферта Сатурн-2 (2 млрд руб.). Погашение Радионет-2 (1 млрд руб.).
24 марта	Размещение Группа ЛСР-БО-04 (1,5 млрд руб.).
25 марта	Размещение МДМ Банк-БО-02 (5 млрд руб.).
26 марта	Погашение МОИТК-2 (4 млрд руб.).
27 марта	Погашение ГАЗ-сервис-1 (30 млрд руб.).
28 марта	Погашение Группа Магnezит-2 (2,5 млрд руб.).
29 марта	Размещение ОТП Банк-02 (2,5 млрд руб.). Оферта Татфондбанк-5 (2 млрд руб.).
30 марта	Оферта АРТУГ-2 (0,5 млрд руб.). Оферта Метрострой Инвест-1 (1,5 млрд руб.).
31 марта	Оферта Элис-2 (0,5 млрд руб.). Погашение Аркада-3 (1,2 млрд руб.).

Денежный рынок

18 марта	Центробанк должен вернуть банкам средства со своих депозитов
21 марта	Выплата 1/3 НДС за IV квартал 2010 г.
23 марта	Аукцион по размещению ОФЗ на сумму 25 млрд руб.
25 марта	Выплата акцизов и НДС
25 марта	Центробанк должен вернуть банкам средства со своих депозитов
28 марта	Выплата налога на прибыль

КАЛЕНДАРЬ ОФЕРТ

Дата оферты	Выпуск	Объем выпуска, млн руб.	Цена оферты, %	Ставка предыдущег о купона, %	Новая ставка купона, %	Дата следующей оферты / погашения
17.03.11	ТехноНИКОЛЬ-Финанс-2	3 000	100	7,0	13,5	15 сентября 2011
	ДГК-1	5 000	100	10,5	7,75	8 марта 2013
18.03.11	Нижне-Ленское-Инвест-3	1 000	102,15	14,0	14,0	19 июля 2011
	Северная казна-2	1 500	100	1,0	1,0	1 августа 2011
23.03.11	Сатурн-2	2 000	100	11,0	9,25	20 сентября 2011
29.03.11	Татфондбанк-5	2 000	100	11,0	8,5	21 марта 2012
30.03.11	АРТУГ-2	500	100	16,0	14,0	22 марта 2012
	Метрострой Инвест-1	1 500	100	7,0	-	-
31.03.11	Эллис-2	500	100	18,5	-	-

Рынок рублевых облигаций

Выпуск	Объем, млн	Купон, %	Дата			Месяцев до		Цена	Изм.	Торговый объем, шт (осн.+РПС)	Котировки		Доходность, %			Дюр, лет	Рейтинг F/M/S	Сектор
			купона	оферты	погаш	офрт	погаш				покупка	продажа	офрт	погаш	текущ			
КОРПОРАТИВНЫЕ РУБЛЕВЫЕ ОБЛИГАЦИИ																		
7Контин.02	7 000 R	9.00	16.06.11		14.06.12	15.2					91.13						торговля	
Авангард-03	1 500 R	9.25	13.05.11		10.05.13	26.2	100.63				100.45	100.75	9.11	4.58	1.78	BBB+/Baa3/BB+	банки	
АИЖК 10об	6 000 R	8.05	15.05.11		15.11.18	93.4	100.28				99.50	99.97	8.22	1.96	3.87	/A3/BBB	финансы	
АИЖК 11об	10 000 R	8.20	15.06.11		15.09.20	115.7	100.05	-0.02			99.01	100.01	7.53	2.07	4.66	/A3/BBB	финансы	
АИЖК 16об	10 000 R	8.25	15.06.11		15.09.21	127.9	97.00		100		96.20	97.00	9.07	2.14	5.39	/A3/BBB	финансы	
АИЖК 17об	8 000 R	9.05	15.04.11		15.04.22	134.9										/A3/BBB	финансы	
АИЖК 20об	5 000 R	8.60	15.06.11		15.12.27	203.9					100.00					/A3/BBB	финансы	
АИЖК 4об	900 R	8.70	01.05.11		01.02.12	10.7	102.38				102.30	102.85	6.04	2.07	0.80	/A3/BBB	финансы	
АИЖК 5об	2 200 R	7.35	15.04.11		15.10.12	19.3	101.43	0.43			101.00	101.70	6.10	1.79	0.97	/A3/BBB	финансы	
АИЖК 6об	2 500 R	7.40	15.04.11		15.07.14	40.6	99.99				98.08	101.17	7.61	1.82	1.95	/A3/BBB	финансы	
АИЖК 7об	4 000 R	7.68	15.04.11		15.07.16	64.9	99.90	0.20	1 000		99.95	100.28	7.94	1.90	2.95	/A3/BBB	финансы	
АИЖК 8об	5 000 R	7.63	15.06.11	15.03.14	15.06.18	36.0	88.3	99.70	108 420		98.00	100.50	8.00	1.93	1.95	/A3/BBB	финансы	
АИЖК 9об	5 000 R	7.49	15.05.11		15.02.17	72.1	99.25		50 000		99.15	99.29	7.96	1.84	2.95	/A3/BBB	финансы	
АиФ-02	1 000 R	11.25	24.06.11	23.12.11	21.12.12	9.0	21.5	100.55	0.25	100	100.30	100.55	10.72	5.58	0.67		телеком	
АК БАРС-03	10 000 R	7.90	26.04.11		25.10.11	7.4	101.35	0.45	3 000		101.00	101.35	5.68	3.89	0.56	BB/Baa3/	банки	
АК БАРС-04	5 000 R	8.25	19.04.11	24.04.12	15.10.13	14.0	31.5	101.23	0.03		101.00	101.25	7.05	4.06	0.98	BB/Baa3/	банки	
Акрон-2	3 500 R	14.05	24.03.11	26.09.11	19.09.13	6.0	30.6	104.29	0.29	153 466	104.10	104.46	5.53	6.72	0.47	B-/B1/	сырье	
Акрон-3	3 500 R	13.85	25.05.11	25.05.12	20.11.13	15.0	32.7	107.90			107.75	107.88	6.88	6.40	1.03	B-/B1/	сырье	
Алроса-20	3 000 R	8.95	29.03.11		23.06.15	52.0	102.87	-0.13	4 739		102.87	103.18	8.40	2.17	3.27	BB-/Baa3/BB-	сырье	
Алроса-21	8 000 R	8.25	24.03.11	25.06.13	18.06.15	28.0	51.8	101.90	0.15	550	101.80	101.95	7.49	2.02	1.92	BB-/Baa3/BB-	сырье	
Алроса-22	8 000 R	8.25	29.03.11	28.06.13	23.06.15	28.0	52.0	101.90	0.05	13 655	101.85	101.90	7.52	2.02	1.93	BB-/Baa3/BB-	сырье	
Алроса-23	7 000 R	8.95	24.03.11		18.06.15	51.8	103.00	-0.05	87 001		102.90	103.00	8.36	2.17	3.26	BB-/Baa3/BB-	сырье	
Альфа-Банк-01	5 000 R	8.25	09.08.11	04.02.14	02.02.16	35.0	59.5									BB/Baa1/B+	банки	
АлтЗэиБ-2 об	2 000 R	18.00	07.06.11		05.06.12	14.9	100.24	-0.01	13 651		100.21	100.24	18.86	4.48	0.62		торговля	
Атомэнр06	10 000 R	7.50	15.08.11		15.08.14	41.6	99.39	-0.01			99.20	99.50	7.69	7.55	2.80	/BBB-	энергетика	
Аэрофлот БО-1	6 000 R	7.75	11.04.11		08.04.13	25.1	101.22	0.02	90 005		101.16	101.59	7.10	3.82	1.82	BB+//	транспорт	
Аэрофлот БО-2	6 000 R	7.75	11.04.11		08.04.13	25.1	101.20	0.05	55 973		101.20	101.60	7.12	3.82	1.82	BB+//	транспорт	
Банк Санкт-Петербур	5 000 R	8.10	12.04.11	13.10.11	09.04.13	7.0	25.2	100.78	0.02	465	98.00	100.88	6.72	4.01	0.52	/Baa3/	банки	
Банк Санкт-Петербур	5 000 R	7.50	28.03.11	26.03.12	23.09.13	13.0	30.7	100.34	0.30	104 585	100.30	100.40	7.28	3.73	0.91	/Baa3/	банки	
Банк Санкт-Петербур	3 000 R	8.50	16.06.11	13.12.12	12.12.13	21.0	33.4	100.72		80 000		108.65	8.20	4.21	1.51	/Baa3/	банки	
БанкМоск-1	10 000 R	6.45	29.07.11		29.07.11	4.5	100.22				90.01	110.00	5.90	3.21	0.35	BBB-/Baa1/	банки	
БанкМоск-2	10 000 R	7.55	05.08.11		01.02.13	22.9	100.00				77.01		7.69	3.76	1.65	BBB-/Baa1/	банки	
Башнефть-01	15 000 R	12.50	21.06.11	21.12.12	13.12.16	22.0	70.0	108.59	-0.01		108.46	108.55	7.30	5.74	1.50		сырье	
Башнефть-02	15 000 R	12.50	21.06.11	21.12.12	13.12.16	22.0	70.0	108.40	0.05	62 500	108.45	108.62	7.42	5.75	1.50		сырье	
Башнефть-03	20 000 R	12.50	21.06.11	21.12.12	13.12.16	22.0	70.0	108.50		15 921	108.36	108.55	7.36	5.74	1.50		сырье	
Белон 02	2 000 R	17.00	25.08.11	25.08.11	23.02.12	5.0	11.5	104.96	0.96		104.12	105.80	5.58	8.08	0.42		металлургия	
Бинбанк-2	1 000 R	10.50	28.04.11	05.05.11	29.04.13	2.0	25.8	100.54			99.00	100.50	5.00	5.24	0.13	/B2/B-	банки	
ВБД ПП 3об	5 000 R	7.45	31.08.11		27.02.13	23.8	100.45					100.00	7.33	3.70	1.73	/Baa3/BB-	потреб. тов.	
ВБД ПП БО-01	3 000 R	7.35	15.04.11	12.10.12	11.10.13	19.0	31.3	100.44					7.17	3.65	1.38	/Baa3/BB-	потреб. тов.	
ВБД ПП БО-02	3 000 R	7.35	15.04.11	12.10.12	11.10.13	19.0	31.3	100.57			100.20	100.65	7.08	3.64	1.38	/Baa3/BB-	потреб. тов.	
ВБД ПП БО-03	3 000 R	7.35	15.04.11	12.10.12	11.10.13	19.0	31.3	100.64		99 501	100.20	100.65	7.03	3.64	1.38	/Baa3/BB-	потреб. тов.	
ВБД ПП БО-06	5 000 R	7.90	30.06.11		27.06.13	27.8	101.60				101.30	101.70	7.25	3.88	1.96	/Baa3/BB-	потреб. тов.	
ВБД ПП БО-07	5 000 R	7.90	30.06.11		27.06.13	27.8	101.40	-0.20	3 100		101.40	101.70	7.35	3.88	1.96	/Baa3/BB-	потреб. тов.	
ВБД ПП БО-08	5 000 R	7.35	15.04.11	12.10.12	11.10.13	19.0	31.3	100.64	0.07	55 000	100.25	100.70	7.03	3.64	1.38	/Baa3/BB-	потреб. тов.	
ВИА АИЖК А	9 440 R	8.50	15.06.11		15.03.40	353.1	101.52	0.02			101.65	101.80	8.54	2.11	10.26	/A3/	финансы	
ВикторияФ-БО-01	2 000 R	8.00	16.08.11		12.02.13	23.3	100.00				75.00	100.00	8.15	3.99	1.67	отозван//	торговля	
ВК-Инвест1	10 000 R	9.25	22.07.11		19.07.13	28.5	104.35		500 000		100.01	110.34	7.32	4.42	1.99	/Baa2/BB+	телеком	
ВК-Инвест3	10 000 R	15.20	12.07.11	14.07.11	08.07.14	4.0	40.3	102.91	-0.09	21 844	102.91	102.97	5.89	7.36	0.31	/Baa2/BB+	телеком	
ВК-Инвест6	10 000 R	8.30	19.04.11		13.10.15	55.7	99.55	0.05	172 503		99.46	99.68	8.60	4.16	3.48	/Baa2/BB+	телеком	
ВК-Инвест7	10 000 R	8.30	19.04.11		13.10.15	55.7	99.50	-0.03	322 601		99.46	99.61	8.61	4.16	3.48	/Baa2/BB+	телеком	
ВлгТлВТ-4	3 000 R	6.65	07.06.11		03.09.13	30.1	100.57				75.01	101.00	6.38	1.65	1.32	BB/BB-	телеком	
ВнешрБ 01	1 000 R	9.00	18.05.11	21.11.11	14.11.12	8.0	20.3	90.02			80.01	100.02	27.16	4.99	0.52	/B2/B-	банки	
Водоканал Спб-1	2 000 R	8.80	15.06.11		09.12.15	57.6	100.30	-0.01			100.25	100.60	8.91	4.38	3.58		сервис	
ВостЭксБО1	1 000 R	7.50	08.09.11		07.03.13	24.1	100.14	25.14			85.00	99.96	7.56	3.74	1.74	/B2/	банки	
ВостЭксБО5	1 000 R	9.00	21.04.11	23.04.12	17.10.13	13.0	31.5	100.80	-0.05	15 002	100.81	101.15	8.30	4.45	0.96	/B2/	банки	
ВТБ - 5 об	15 000 R	7.40	21.04.11		17.10.13	31.5	100.00		150 300		100.00	100.35	7.61	1.84	2.19	BBB/Baa1/BBB	банки	
ВТБ - 6 об	15 000 R	7.20	13.04.11	13.07.12	06.07.16	16.0	64.6	100.70	0.05	131 494	100.60	100.75	6.78	1.78	1.18	BBB/Baa1/BBB	банки	
ВТБ 24-1-ИП	15 000 R	9.70	15.06.11	20.12.11	10.12.14	9.0	45.5	102.69			102.06	102.69	6.00	2.36	0.70	BBB/Baa1/BBB	банки	
ВТБ БО-01	5 000 R	7.60	18.03.11		15.03.13	24.3	100.99						7.26	1.88	1.72	BBB/Baa1/BBB	банки	
ВТБ БО-02	5 000 R	7.60	18.03.11		15.03.13	24.3	100.73						7.40	1.88	1.71	BBB/Baa1/BBB	банки	
ВТБ БО-03	10 000 R	7.60	18.03.11		15.03.13	24.3	100.91						7.30	1.88	1.72	BBB/Baa1/BBB	банки	
ВТБ24 01	6 000 R	11.50	06.04.11		05.10.11	6.8	103.12		200 001									

Рынок рублевых облигаций

Выпуск	Объем, млн	Купон, %	Дата			Месяцев до		Цена	Изм.	Торговый объем, шт (осн.+РПС)	Котировки		Доходность, %			Дюр. лет	Рейтинг F/M/S	Сектор
			купона	оферты	погаш	офрт	погаш				покупка	продажа	офрт	погаш	текущ			
КОРПОРАТИВНЫЕ РУБЛЕВЫЕ ОБЛИГАЦИИ (продолжение)																		
Газпром Б 5	20 000 R	6.85	26.05.11		22.11.12	20.6	100.20						6.83	3.41	1.49	/Baa3/BB	банки	
Газпром Б БО-01	10 000 R	7.75	08.06.11		08.12.13	33.3	100.33	-0.07			100.25	100.40	7.75	3.85	2.29	/Baa3/BB	банки	
Газпромнефть БО-5	10 000 R	7.15	12.04.11		09.04.13	25.2	100.50	0.09	3 357		100.00	100.85	7.00	3.55	1.78	/Baa3/BBB-	сырье	
Газпромнефть БО-6	10 000 R	7.15	12.04.11		09.04.13	25.2	100.60	0.15	150 000		100.00	100.95	6.95	3.54	1.78	/Baa3/BBB-	сырье	
Газпромнефть-10	10 000 R	8.90	09.08.11	30.01.18	26.01.21	84.0	120.1	-0.30	9 999		100.65	100.99	8.95	4.41	4.82	/Baa3/BBB-	сырье	
Газпромнефть-8	10 000 R	8.50	09.08.11		02.02.16	59.5	100.50	0.15	140 003		100.45	100.50	8.54	4.22	3.75	/Baa3/BBB-	сырье	
Газпромнефть-9	10 000 R	8.50	09.08.11	02.02.16	26.01.21	59.0	120.1	0.10	25 220		100.26	100.90	8.54	4.22	3.75	/Baa3/BBB-	сырье	
ГенерКом1	2 000 R	8.50	21.06.11		21.06.11	3.2					99.00						энергетика	
ГидроОГК-1	5 000 R	8.10	29.06.11		29.06.11	3.5	100.85	0.35	2 937		100.62	100.85	5.11	4.00	0.27	/Baa3/BBB-	энергетика	
Главная дорога-03	8 000 R	5.00	21.11.11		30.10.28	214.6	93.00				90.02		9.24	5.36	10.42		транспорт	
ГлМосСтр-2	4 000 R	1.00	17.03.11		17.03.11	0.0											строительство	
Глобэксбанк БО-01	5 000 R	8.30	16.08.11		16.02.13	23.4	100.75	0.35	308 153		100.75		8.02	4.08	1.68	BB/BB-	банки	
Глобэксбанк БО-02	5 000 R	8.10	22.07.11	25.01.12	22.07.13	10.0	28.6	100.83	0.23		100.66	101.00	7.12	3.98	0.79	BB/BB-	банки	
Глобэксбанк БО-03	3 000 R	8.10	08.06.11	13.06.12	08.12.13	15.0	33.3	100.29	0.04		100.40	101.25	7.90	4.03	1.10	BB/BB-	банки	
Глобэксбанк БО-05	2 000 R	8.10	08.06.11	13.06.12	08.12.13	15.0	33.3	100.45			100.40	100.50	7.76	4.02	1.10	BB/BB-	банки	
ГСС 01	5 000 R	9.25	24.03.11	27.09.11	26.03.17	6.0	73.4	101.24	0.39				6.72	4.56	0.48	BB//	машиностр.	
ГСС БО-01	3 000 R	8.25	24.06.11	23.12.11	20.12.13	9.0	33.7	100.26	-0.34				8.03	4.10	0.70	BB//	машиностр.	
ГЭС 02	1 500 R	12.00	26.04.11		23.04.13	25.6	102.43				97.62		10.95	5.84	1.66		торговля	
ДальСвз2об	2 000 R	7.60	01.06.11		30.05.12	14.7	100.84				100.52	101.00	6.52	3.76	0.69	BB-/Baa3/	телеком	
ДальСвзБО5	1 500 R	15.00	19.07.11	21.07.11	17.07.12	4.0	16.3	103.34	0.28		103.06	103.20	4.97	7.24	0.33		телеком	
ДВТТ-Ф 02	5 000 R	7.75	21.07.11		18.07.13	28.5	14.06				3.23	24.88	179.48	27.49	0.62		транспорт	
ДГК-01	5 000 R	7.75	09.09.11	18.03.11	08.03.13	0.0	24.1	95.00		45	95.01	99.98		4.07			энергетика	
ДжейЭфСиг1	2 000 R	5.00	21.04.11		20.10.11	7.3	95.00				97.00		14.48	2.62	0.51	//отозван	торговля	
ДикиФин-1	3 000 R	9.25	17.03.11		17.03.11	0.0	100.06						-11.49	4.61	0.00		торговля	
ДМЦЕНТРоб1	1 150 R	8.50	05.06.11		26.05.15	51.1	95.60		1 000		95.56	97.20	10.04	4.41	3.20		торговля	
ЕАБР-3	5 000 R	10.50	03.05.11	03.11.11	25.10.16	8.0	68.3	102.60		1 585	102.55	102.65	6.12	5.10	0.59	BBB/A3/BBB	банки	
ЕАБР-4	5 000 R	7.70	16.08.11	11.02.14	06.02.18	35.0	84.0	100.22	0.06		100.16	100.29	7.61	3.83	2.54	BBB/A3/BBB	банки	
ЕБРР 02обл	5 000 R	4.01	21.04.11		21.04.11	1.2	100.28	0.08			100.20	100.45	1.17	1.00	0.10	AAA/Aaa/AAA	банки	
ЕБРР 03обл	7 500 R	3.98	08.06.11		07.09.11	5.8	100.24				100.15	100.40	3.52	0.99	0.46	AAA/Aaa/AAA	банки	
ЕБРР 04обл	3 000 R	3.75	17.03.11		12.06.14	39.5	100.54						3.62	0.93	2.94	AAA/Aaa/AAA	банки	
ЕБРР 05обл	5 000 R	3.94	13.04.11		09.04.14	37.3	100.80	0.20	110		100.30	100.75	3.71	0.97	2.78	AAA/Aaa/AAA	банки	
ЕвразХолдФ-1	10 000 R	9.25	25.03.11	22.03.13	13.03.20	25.0	109.5	102.93	-0.22	50 932	102.93	103.15	7.80	4.48	1.68	V+/B1/B	металлургия	
ЕвразХолдФ-2	10 000 R	9.95	02.05.11	28.10.15	19.10.20	56.0	116.8	104.45	0.45	861 630	104.15	104.49	8.94	4.75	3.40	V+/B1/B	металлургия	
ЕвразХолдФ-3	5 000 R	9.25	25.03.11	22.03.13	13.03.20	25.0	109.5	103.00	0.30	114 167	102.80	103.30	7.76	4.48	1.68	V+/B1/B	металлургия	
ЕвразХолдФ-4	5 000 R	9.95	02.05.11	28.10.15	19.10.20	56.0	116.8	104.25	0.15	278 008	104.10	104.45	8.99	4.76	3.40	V+/B1/B	металлургия	
ЕврокомФК5	5 000 R		26.11.37		15.03.11	0.0										/C/	финансы	
ЕвроХим-02	5 000 R	8.90	05.07.11	03.07.15	26.06.18	52.0	88.6	102.78	0.03	310 905	101.10	102.80	8.10	4.32	3.47	BB//BB	химия	
ЕвроХим-03	5 000 R	8.25	25.05.11	18.11.15	14.11.18	57.0	93.3	99.99	0.09		99.85	100.30	8.25	4.11	3.72	BB//BB	химия	
ЕЭСК-02	1 000 R	8.74	07.04.11		05.04.12	12.9					76.01						энергетика	
Желдорип-2	2 500 R	12.00	21.04.11		19.04.12	13.3	99.10				96.00	102.20	13.29	6.04	0.89		финансы	
Желдорип-3	2 000 R	13.00	23.03.11		19.09.12	18.4	100.00				77.01		13.42	6.48	1.18		финансы	
Железобет1	1 000 R	10.00	27.05.11		27.05.11	2.4											производство	
Зенит 3обл	3 000 R	8.10	11.05.11		09.11.11	7.9	101.30			28 850	101.30	101.50	6.11	3.99	0.60	V/Baa3/	банки	
Зенит 5обл	5 000 R	7.50	07.06.11	05.06.12	04.06.13	15.0	27.0	100.55			100.55	100.65	7.13	3.72	1.09	V/Baa3/	банки	
Зенит 6обл	3 000 R	8.00	05.07.11	05.07.12	01.07.14	16.0	40.1	101.17	0.02		101.12	101.22	7.12	3.94	1.17	V/Baa3/	банки	
Зенит БО-01	5 000 R	7.90	07.04.11	11.04.11	07.04.13	1.0	25.1	100.19	-0.02	39 824	100.16	100.20	3.97	3.93	0.07	V/Baa3/	банки	
Зенит БО-02	5 000 R	7.75	22.03.11	26.09.12	22.09.13	1.9	30.7	100.57					7.43	3.82	1.32	V/Baa3/	банки	
ИжАвто 02	2 000 R	18.00	09.06.11		09.06.11	2.8											автомоб.	
ИКСФин 01	9 000 R	7.95	05.07.11		01.07.14	4.1	100.00	0.10	10 000		100.00	100.20	8.10	3.96	2.70	//B+	торговля	
ИКСФин 04	8 000 R	18.46	09.06.11	13.06.11	02.06.16	3.0	63.5	102.85	0.10	80 167	102.80	102.85	5.65	8.95	0.23	//B+	торговля	
Инвестторгбанк БО-0	2 000 R	9.60	25.05.11	25.05.12	25.11.13	15.0	32.8	100.65	-0.06	9 000	100.64	100.75	9.19	4.73	1.03		банки	
Инпром 03	1 300 R	9.50	18.05.11		18.05.11	2.1	99.84	-0.11			98.10	100.00		10.56	4.74	0.16		металлургия
Интеграф-2	3 000 R	16.75	31.05.11		29.11.11	8.6	106.00				106.00	106.44	7.96	7.88	0.62		сервис	
Интурист-2	2 000 R	14.00	24.05.11	29.07.11	21.05.13	4.0	26.6	103.00	0.20	100	102.80	103.55	-5.43	6.78	0.38		сервис	
Иркут БО-01	5 000 R	9.25	13.09.11		10.09.13	30.3	102.97	0.07	306 843		102.90	103.20	8.07	4.48	2.11	/Baa2/	машиностр.	
ИрксЭнерго1	5 000 R	15.50	02.06.11		28.11.13	32.9					101.01					/отозван/B-	энергетика	
ИтераФ-1	5 000 R	10.30	24.05.11	30.05.11	20.11.12	2.0	20.5	100.41			100.09	100.40	7.46	5.12	0.19		сырье	
Камаз БО-01	2 000 R	9.00	20.06.11	17.12.12	16.12.13	21.0	33.5	101.65	-0.65	15 100	100.00	101.98	8.12	4.42	1.51		автомоб.	
Камаз БО-02	3 000 R	8.60	09.08.11		04.02.14	35.2	100.70	0.10	107 100		100.40		8.49	4.26	2.40		автомоб.	
Карус.Ф 01	3 000 R	12.00	17.03.11		12.09.13	30.4											торговля	
Каустик 2	850 R	18.00	07.04.11		07.07.11	3.8	102.07	0.17			101.20	102.02	6.73	4.40	0.17		химия	
КИТФин Капитал-2	4 000 R	11.00	14.06.11		10.06.14	39.4										/Caa2/CCC+	банки	
КМБ-Банк2	3 400 R	11.00	01.06.11		30.11.11	8.6										/отозван/	банки	
Кокс 02	5 000 R	12.00	17.03.11		15.03.12	12.2	104.03						7.88	5.75	0.85			

Рынок рублевых облигаций

Выпуск	Объем, млн	Купон, %	Дата			Месяцев до		Цена	Изм.	Торговый объем, шт (осн.+РПС)	Котировки		Доходность, %			Дюр, лет	Рейтинг F/M/S	Сектор	
			купона	оферты	погаш	офрт	погаш				покупка	продажа	офрт	погаш	текущ				
КОРПОРАТИВНЫЕ РУБЛЕВЫЕ ОБЛИГАЦИИ (продолжение)																			
Альянс-01	3 000 R	14.00	14.09.11		14.09.11		6.1				100.51						B/В+	сырье	
ЛукойлБО01	5 000 R	13.35	08.08.11		06.08.12		17.0	109.10	5 000		109.00	109.39		6.52	6.10	1.23	BBB-/Baa2/BBB-	сырье	
ЛукойлБО02	5 000 R	13.35	08.08.11		06.08.12		17.0	109.44	20 000		109.00	109.25		6.27	6.08	1.23	BBB-/Baa2/BBB-	сырье	
ЛукойлБО03	5 000 R	13.35	08.08.11		06.08.12		17.0	109.45			109.00	109.20		6.26	6.08	1.23	BBB-/Baa2/BBB-	сырье	
ЛукойлБО04	5 000 R	13.35	08.08.11		06.08.12		17.0	109.40	60 000		109.00	109.25		6.30	6.08	1.23	BBB-/Baa2/BBB-	сырье	
ЛукойлБО05	5 000 R	13.35	08.08.11		06.08.12		17.0	109.17	60 005	0.02	109.00	109.50		6.46	6.10	1.23	BBB-/Baa2/BBB-	сырье	
ЛукойлБО06	5 000 R	9.20	16.06.11		13.12.12		21.3	104.34			103.50	104.27		6.63	4.40	1.52	BBB-/Baa2/BBB-	сырье	
ЛукойлБО07	5 000 R	9.20	16.06.11		13.12.12		21.3	104.32		0.32	103.50	104.50		6.64	4.40	1.52	BBB-/Baa2/BBB-	сырье	
Магнезит 2	2 500 R	19.00	28.03.11		28.03.11		0.4	100.12	100	-0.25	100.13	100.34		20.21	9.57	0.03		металлургия	
Магнит БО-01	1 000 R	8.25	12.09.11		09.09.13		30.3	100.74			100.00	100.50		8.07	4.08	2.13		торговля	
Магнит БО-02	1 000 R	8.25	12.09.11		09.09.13		30.3	100.51						8.18	4.09	2.12		торговля	
Магнит БО-03	1 500 R	8.25	12.09.11		09.09.13		30.3	100.23						8.31	4.11	2.12		торговля	
Магнит БО-04	2 000 R	8.25	12.09.11		09.09.13		30.3	100.84			100.00	101.24		8.03	4.08	2.13		торговля	
Магнит БО-05	5 000 R	8.00	02.09.11		28.02.14		36.0	100.35	4 108	0.01	100.05	100.40		8.02	3.98	2.49		торговля	
МагнитФ 02	5 000 R	8.20	25.03.11		23.03.12		12.4	101.20	285 932		101.21	101.30		7.08	4.04	0.90		торговля	
МастерБ-3	1 200 R	8.00	01.06.11		30.11.11		8.6	99.75		-0.25	99.50	100.00		8.55	4.00	0.57		банки	
МБРР 02обл	3 000 R	8.50	31.03.11	04.04.11	28.03.13		1.0	24.8	5 832		100.07	100.25	4.82	2.12	0.05		В+/В1/	банки	
МБРР 03обл	3 000 R	7.25	26.04.11	27.10.11	23.04.13		8.0	25.6			99.01	100.99	7.03	1.80	0.56		В+/В1/	банки	
МБРР 04обл	5 000 R	6.00	01.09.11	01.03.12	27.02.14		12.0	36.0			98.00	100.00		2.98	0.90		В+/В1/	банки	
МБРР 05обл	5 000 R	8.25	16.06.11	19.12.11	12.06.14		9.0	39.5	100 000		100.80	101.05	7.00	4.08	0.69		В+/В1/	банки	
МДМ-Банк БО-01	5 000 R	12.75	02.06.11		29.11.12		20.8	108.00	10 000		107.75	108.15		7.80	5.89	1.43		банки	
МежПромБ-1	3 000 R		30.06.11		03.01.18		82.8											банки	
Метсерв-Ф1	1 500 R	11.00	25.05.11	03.06.11	23.05.12	3.0	14.5	100.15	24 982	-0.10	100.11	100.77	9.11	5.48	0.20			торговля	
Мечел 13об	5 000 R	10.00	06.09.11	03.09.15	25.08.20	54.0	115.0	103.70	465 507	-0.99	103.70	113.14	9.17	4.81	3.41		/В1/	металлургия	
Мечел 14об	5 000 R	10.00	06.09.11	03.09.15	25.08.20	54.0	115.0	104.65	270 003	0.65	102.62	104.50	8.90	4.76	3.42		/В1/	металлургия	
Мечел 15об	5 000 R	8.25	23.08.11	18.02.14	09.02.21	36.0	120.6	100.45	60 002		99.95	100.45	8.24	4.10	2.45		/В1/	металлургия	
Мечел 16об	5 000 R	8.25	23.08.11	18.02.14	09.02.21	36.0	120.6	100.38			99.50	100.44	8.26	4.10	2.45		/В1/	металлургия	
Мечел 2об	5 000 R	8.50	15.06.11	20.06.11	12.06.13	3.0	27.3	100.69	17 449	-0.04	100.50	100.69	5.40	4.21	0.25		/В1/	металлургия	
Мечел 4об	5 000 R	19.00	28.04.11	30.07.12	21.07.16	17.0	65.1	114.80	51 473	-0.20	114.81	115.15	7.64	4.13	1.14		/В1/	металлургия	
Мечел 5об	5 000 R	12.50	19.04.11	18.10.12	09.10.18	19.0	92.1	107.99	1 953		106.63	107.99	7.30	2.88	1.35		/В1/	металлургия	
МечелБО-01	5 000 R	12.50	13.05.11	11.11.11	09.11.12	8.0	20.1	104.00	20 000		103.61	104.10	6.26	5.99	0.59		/В1/	металлургия	
МечелБО-02	5 000 R	9.75	13.09.11		12.03.13		24.2	104.00	129 512	-0.15	104.00			7.69	4.68	1.73		/В1/	металлургия
МечелБО-03	5 000 R	9.75	27.04.11		24.04.13		25.7	104.45	94	0.45	102.51	104.10		7.56	4.66	1.76		/В1/	металлургия
МИА-3об	1 500 R	7.25	26.05.11		24.02.12		11.5	99.75			99.00	100.50	7.72	1.81	0.85		/Ва2/	финансы	
МИА-4об ип	2 000 R	7.35	07.04.11	18.10.12	01.10.15	19.0	55.3	99.75			99.00	100.50	7.55	1.84	1.39		/Ва2/	финансы	
МИА-5об	2 000 R	7.40	21.04.11	28.07.11	17.07.14	4.0	40.6	100.21			99.00	100.49	6.58	1.84	0.34		/Ва2/	финансы	
МиГ-Ф 02	3 000 R	0.10	06.09.11		06.09.11		5.8											машиностр.	
Микоян-2об	2 000 R	13.50	11.08.11	24.02.12	07.02.13	12.0	23.1	105.00			104.00	106.00	7.48	6.41	0.85			потреб. Тов	
М-ИНДУСТР	1 000 R	12.25	16.08.11		16.08.11		5.1	28.39	1	1.89	26.03	28.08		21.52				строительство	
М-Индустр2	1 500 R	10.75	13.07.11		10.07.13		28.2	71.82			59.24	84.41		29.99	7.46	1.56		строительство	
МКБ 04обл	2 000 R		26.11.37		15.03.11		0.0											банки	
МКБ 05обл	2 000 R	8.50	27.04.11	05.05.11	25.04.12	2.0	13.5	100.48			100.25	100.37	3.58	4.22	0.13		В+/В1/	банки	
МКБ 06обл	2 000 R	9.40	09.08.11		07.08.12		17.0	101.85			101.86	102.00		8.12	4.60	1.23		В+/В1/	банки
МКБ 07обл	2 000 R	9.76	19.07.11	24.07.12	14.07.15	17.0	52.7	102.41		0.15	102.26		7.86	4.75	1.20		В+/В1/	банки	
МКБ 08обл	3 000 R	9.70	13.04.11	19.10.11	08.04.15	7.0	49.5	101.40	187 040		101.40	101.50	7.05	4.77	0.53		В+/В1/	банки	
МКБ БО-01	3 000 R	8.50	22.08.11	22.02.13	22.02.14	24.0	35.8	100.42	1	0.07	100.35	100.42	8.43	4.20	1.68		В+/В1/	банки	
ММК БО-01	5 000 R	6.90	19.05.11		15.11.12		20.3	99.94	20 000	0.24	99.75	100.00		7.05	3.44	1.47		отозван/Ва3/ВВ	Металлургия
ММК БО-02	10 000 R	9.70	15.06.11	16.12.11	12.12.12	9.0	21.2	102.61		0.03	102.56	102.62	6.10	4.71	0.69		отозван/Ва3/ВВ	Металлургия	
ММК БО-03	5 000 R	6.47	24.03.11	26.03.12	19.09.13	13.0	30.6	99.95	50 400		99.60	99.98	6.56	3.23	0.92		отозван/Ва3/ВВ	Металлургия	
ММК БО-04	5 000 R	7.65	01.09.11		27.02.14		36.0	100.15	1 000	-0.20	100.05	100.22		7.74	3.81	2.50		отозван/Ва3/ВВ	Металлургия
ММК БО-05	8 000 R	7.65	07.04.11		04.04.13		25.0	101.33		-0.06	101.25	101.50		7.06	3.76	1.76		отозван/Ва3/ВВ	Металлургия
ММ-Фин 01	1 000 R	7.75	30.08.11	30.08.11	26.02.13	6.0	23.8											девелопмент	
ММ-Фин 02	1 500 R	7.75	05.07.11	05.07.11	03.07.12	4.0	15.8											девелопмент	
МОИА 02	3 000 R	7.99	07.09.11		07.09.11		5.8											финансы	
МОИА 03	5 000 R	7.75	15.06.11		14.06.14		39.5											финансы	
МойБанк 5	5 000 R	12.96	21.04.11	25.04.11	16.04.15	1.0	49.7	100.13		-0.42	100.00		10.47	6.45	0.10		/В3/	банки	
МоскомБ-3	5 000 R	10.00	15.06.11		12.06.13		27.3											банки	
МОСМАРТФ 1	2 000 R	0.01	14.04.11		12.04.12		13.1				1.81							торговля	
МособгазФ2	3 000 R	9.25	25.06.11		24.06.12		15.5	98.10	1 593	-0.50	98.30	98.80		12.00	4.73	0.72			сервис
Мособлгаз1	2 500 R	12.00	17.05.11		17.05.11		2.1											услуги	
Мособлтр-2	4 000 R	20.00	26.03.11		26.03.11		0.3											финансы	
МосТрАвтФ1	7 500 R	11.80	21.06.11		18.12.12		21.4											//СС	транспорт
Мосэнерго1	5 000 R	12.50	13.09.11		13.09.11		6.0	103.5											

Рынок рублевых облигаций

Выпуск	Объем, млн	Купон, %	Дата			Месяцев до		Цена	Изм.	Торговый объем, шт (осн.+РПС)	Котировки		Доходность, %			Дюр, лет	Рейтинг F/M/S	Сектор
			купона	оферты	погаш	офрт	погаш				покупка	продажа	офрт	погаш	текущ			
КОРПОРАТИВНЫЕ РУБЛЕВЫЕ ОБЛИГАЦИИ (продолжение)																		
Группа Разг. БО-09	2 000 R		26.11.37		15.12.11		9.1										с/х	
НОВАТЭК БО-1	10 000 R	7.50	28.06.11		25.06.13		27.7	100.51	-0.69	10	100.51	101.10	7.38	3.72	1.96	BBB-/Ba2/BBB-	сырье	
Новикомбанк-01	2 000 R	9.00	25.05.11	25.05.12	25.11.13	15.0	32.8	101.40		35 000	101.20	101.65	7.88	4.45	1.05	BBB-/Ba3/	банки	
НОМОС 11в	5 000 R	7.40	06.07.11	09.07.12	02.07.14	16.0	40.1	100.35		215 000	100.20	100.40	7.16	3.68	1.18	BB-/Ba3/	банки	
НОМОС 12в	5 000 R	8.50	24.08.11	28.08.13	28.08.17	30.0	78.6	101.30	-0.03	53 931	101.21	101.34	8.03	4.21	2.09	BB-/Ba3/	банки	
НОМОС 9в	5 000 R	7.00	17.06.11	22.06.11	14.06.13	3.0	27.4	100.37			100.20	100.52	5.26	3.48	0.26	BB-/Ba3/	банки	
НОМОС БО-01	5 000 R	7.00	24.08.11	24.02.12	24.02.14	12.0	35.9	99.95		109 299	99.95	100.05	7.17	3.47	0.87	BB-/Ba3/	банки	
НорНикель БО-03	15 000 R	7.00	02.08.11		30.07.13		28.9	100.00		3 250	99.91	100.05		7.12	3.49	2.07	BBB-/Baa2/BBB-	металлургия
НПК-1	3 000 R	9.25	15.04.11		10.07.15		52.6	101.84	0.34	120 001	101.80	102.20		8.60	2.26	1.87		транспорт
НТС-01	1 000 R	15.00	26.04.11		26.04.11		1.4	75.00		1	70.02	74.99				9.97		торговля
НФК-3	2 000 R	11.50	03.05.11		03.05.11		1.6	101.55						-0.26	5.86	0.13	/B2/B-	финансы
ОАК-01	46 280 R	8.00	13.09.11		17.03.20		109.6											производство
ОбКондФ-01	3 000 R	10.75	18.05.11		16.05.12		14.2											потреб. тов.
ОбКондФ-02	3 000 R	15.00	20.04.11	22.11.11	17.04.13	8.0	25.4											потреб. тов.
ОГК-3 об	3 000 R	7.50	10.06.11	10.06.11	09.12.11	3.0	8.9											энергетика
ОГК-5 БО-15	4 000 R	7.50	21.06.11	21.06.12	18.06.13	15.0	27.5	101.05	0.05	4 160	100.89	101.05	6.69		3.70	1.14	/Ba3/	энергетика
ОГК-5 об-1	5 000 R	12.25	31.03.11		29.09.11		6.6	103.50		338 464	103.50	103.55		5.64	5.90	0.48	/Ba3/	энергетика
ОГК-6 01об	5 000 R	7.25	21.04.11		19.04.12		13.3	99.34			97.58	101.11		8.03	3.64	0.97		энергетика
ОМЗ - 6 об	1 600 R	13.00	03.06.11	09.06.11	31.05.13	3.0	26.9	103.70			100.35		-3.51		6.25	0.24	/B-	машиностр.
ОМЗ-5 об	1 500 R	13.00	30.08.11		30.08.11		5.6	102.55			100.02			7.35	6.32	0.43	/B-	машиностр.
Парнас-М 2	1 000 R	9.50	19.05.11		17.11.11		8.2											потреб. тов.
Первобанк БО-01	1 500 R	10.00	27.04.11	29.04.11	24.04.13	1.0	25.7	100.90			100.00	101.00	2.00		4.94	0.12	/B3/	банки
Первобанк1	1 500 R	9.50	29.06.11		29.06.11		3.5	100.94			100.00	100.75		6.18	4.72	0.27	/B3/	банки
Петрокомб4	3 000 R	5.00	06.07.11		06.07.11		3.7	99.70		20	99.70	100.00		6.06	2.52	0.29	/Ba3/B+	банки
Петрокомб5	5 000 R	12.75	19.06.11	19.12.12	21.12.14	21.0	45.9	108.96			75.08	109.80	7.36		5.87	1.49	/Ba3/B+	банки
Петрокомб6	3 000 R	7.75	22.08.11		22.08.12		17.5	100.90		115	75.11	100.90		7.20	3.85	1.29	/Ba3/B+	банки
Петрокомб7	3 000 R	7.00	22.08.11		22.08.12		17.5	99.01			99.10	99.99		7.88	3.54	1.29	/Ba3/B+	банки
ПромсвБ БО-03	5 000 R	8.60	09.08.11		04.02.14		35.2	100.61	0.07	174 085	100.55	100.67		8.53	4.26	2.40	BB-/Ba2/отозван	банки
ПромсвБ-05	4 500 R	7.75	20.05.11		18.05.12		14.3	100.85		148 009	100.70	100.85		7.09	3.83	1.05	BB-/Ba2/отозван	банки
ПромсвБ-06	5 000 R	8.25	08.06.11		17.06.13		27.5	100.70	-0.30	1 000	100.60	100.90		8.07	4.08	1.91	BB-/Ba2/отозван	банки
ПромТр02об	3 000 R	0.01	19.04.11		18.10.11		7.2	84.74			79.50	89.98		32.30	0.01	0.45		машиностр.
ПромТр03об	5 000 R	18.00	27.07.11	27.07.11	24.07.13	4.0	28.7	93.70		10 276	93.70	94.00	41.14		9.58	0.26		машиностр.
ПротекФин1	5 000 R	12.00	04.05.11		02.11.11		7.7				99.50							торговля
ПрофМедияФ-1	3 000 R	10.50	21.07.11	23.07.13	16.07.15	29.0	52.8	100.50	-0.10	8 783	100.42	100.68	10.45		5.21	1.92		телеком
РазгуляйФ2	2 000 R	17.00	29.03.11		27.09.11		6.5	102.00			100.01	104.00		13.38	8.31	0.44		с/х
РазгуляйФ3	3 000 R	17.00	18.03.11		16.03.12		12.2											с/х
РазгуляйФ4	3 000 R	17.00	25.05.11	02.06.11	22.05.13	3.0	26.6	100.48			99.96	101.00	13.03		8.44	0.19		с/х
РазгуляйФ5	2 000 R		27.04.11	29.04.11	23.10.13	1.0	31.7				1.00							с/х
Райффайзен БО-7	5 000 R	7.50	01.06.11		27.11.13		32.9	100.21			76.00	100.75		7.54	3.73	2.28	BBB+/Baa3/BBB	банки
Райффайзен-4	10 000 R	13.50	07.06.11	08.12.11	03.12.13	9.0	33.1	105.40	0.05	16 918	105.40	105.49	5.81		6.39	0.66	BBB+/Baa3/BBB	банки
РВКФинанс1	1 750 R	9.50	21.07.11		21.07.11		4.2	109.99			79.01			-16.29	4.31	0.42	BB-//	услуги
РВКФинанс3	3 000 R	9.00	16.05.11	14.11.13	09.11.15	32.0	56.6	101.94			101.60	102.10	8.31		4.40	2.18	BB-//	услуги
РенКап-2	3 000 R	10.50	08.04.11		04.04.12		12.8	101.60	0.11	247	101.20	101.59		9.06	5.12	0.90	B-/B1/B-	банки
РенКап-3	4 000 R	12.50	10.06.11	17.06.11	06.06.12	3.0	14.9	101.02	0.12	1 070	100.98	101.13	7.48		6.14	0.24	B-/B1/B-	банки
РЖД БО-01	15 000 R	9.40	08.06.11		05.12.12		21.0	104.65	0.10	380 000	104.60	104.70		6.60	4.48	1.50	BBB/Baa1/BBB	транспорт
РЖД-07обл	5 000 R	7.55	11.05.11		07.11.12		20.1	101.76	-0.09		101.65	101.90		6.50	3.70	1.45	BBB/Baa1/BBB	транспорт
РЖД-08обл	20 000 R	8.50	06.07.11		06.07.11		3.7	101.15	0.01	7 757	101.02	101.13		4.70	4.19	0.29	BBB/Baa1/BBB	транспорт
РЖД-09обл	15 000 R	0.50	18.05.11	18.05.11	13.11.13	2.0	32.4	99.00		100	99.00	99.30	5.05		0.01	0.16	BBB/Baa1/BBB	транспорт
РЖД-10обл	15 000 R	15.00	08.09.11		06.03.14		36.2	121.00	0.08	15 346	121.00	121.05		7.18	6.18	2.38	BBB/Baa1/BBB	транспорт
РЖД-11обл	15 000 R	7.80	25.05.11		18.11.15		56.9	101.74			101.74	102.05		7.48	3.82	3.65	BBB/Baa1/BBB	транспорт
РЖД-12обл	15 000 R	14.90	26.05.11	28.11.11	16.05.19	9.0	99.4	106.10	-0.20	117 580	106.10	106.25	5.76		7.00	0.63	BBB/Baa1/BBB	транспорт
РЖД-13обл	15 000 R	10.00	08.09.11		06.03.14		36.2	102.06	-0.34	37 162	101.91	102.06		9.40	4.88	2.42	BBB/Baa1/BBB	транспорт
РЖД-14обл	15 000 R	9.87	12.04.11		07.04.15		49.4	104.06	-0.02		103.89	104.05		8.85	4.73	3.06	BBB/Baa1/BBB	транспорт
РЖД-15обл	15 000 R	10.50	27.06.11	26.12.12	20.06.16	22.0	64.1	107.11		20 002	106.58	106.90	6.28		4.89	1.55	BBB/Baa1/BBB	транспорт
РЖД-16обл	15 000 R	14.33	13.06.11	13.06.11	05.06.17	3.0	75.8	102.15	-0.10	410 034	102.15	102.26	5.31		7.00	0.23	BBB/Baa1/BBB	транспорт
РЖД-17обл	15 000 R	10.80	25.07.11	24.07.13	16.07.18	29.0	89.3	110.00			109.35	109.68	6.24		4.89	2.00	BBB/Baa1/BBB	транспорт
РЖД-18обл	15 000 R	11.00	25.07.11	23.07.14	15.07.19	41.0	101.4	113.53		11 000	113.35	113.63	6.54		4.83	2.71	BBB/Baa1/BBB	транспорт
РЖД-19обл	15 000 R	13.50	25.07.11	27.07.11	08.07.24	4.0	162.1	105.58			103.20	107.97	-1.88		6.38	0.37	BBB/Baa1/BBB	транспорт
РЖД-23обл	15 000 R	9.00	04.08.11		05.02.15	47.0	168.5	105.90		40 364	105.58	105.90	7.32		4.24	3.13	BBB/Baa1/BBB	транспорт
РК Казначей-01	3 000 R	10.50	27.05.11	23.11.12	20.11.15	21.0	57.0											банки
РМК-финанс-03	3 000 R	10.40	21.06.11	17.12.13	15.12.15	34.0	57.8	101.50	0.20	303 660	101.45	101.75	9.99		5.11	2.20	B/B1/	сырье
Росбанк БО-01	5 000 R	7.40	24.06.11	27.06.12	21.06.13	16.0	27.6	100.80</										

Рынок рублевых облигаций

Выпуск	Объем, млн	Купон, %	Дата			Месяцев до		Цена	Изм.	Торговый объем, шт (осн.+РПС)	Котировки		Доходность, %			Дюр, лет	Рейтинг F/M/S	Сектор
			купона	оферты	погаш	офрт	погаш				покупка	продажа	офрт	погаш	текущ			
КОРПОРАТИВНЫЕ РУБЛЕВЫЕ ОБЛИГАЦИИ (продолжение)																		
РТК-Лизинг БО-01	1 500 R	12.00	09.08.11	16.08.11	06.08.13	5.0	29.1	100.79	-0.01	6 630	100.64	100.79	9.74		5.94	0.38	финансы	
Русал Братск-7	15 000 R	8.30	01.09.11		22.02.18		84.5										Металлургия	
РусМоре об	2 000 R	10.00	17.03.11	20.06.11	14.06.12	3.0	15.2										потреб. тов.	
РусСтанд-7	5 000 R	7.50	22.03.11		20.09.11		6.3	100.30						7.01	3.73	0.46	банки	
РусСтанд-8	5 000 R	7.75	15.04.11		13.04.12		13.1	100.28	0.18		100.15	100.49		7.60	3.85	0.95	банки	
Русфинанс10	2 000 R	7.90	17.05.11	19.11.13	10.11.15	33.0	56.7	100.05			100.20	100.20	7.97	3.94	2.23	банки		
Русфинанс11	2 000 R	7.90	18.05.11	20.11.13	11.11.15	33.0	56.7	100.20		20 425	100.20	100.20	7.91	3.93	2.24	банки		
Русфинанс8	2 000 R	7.70	21.03.11	17.09.12	14.09.15	18.0	54.8	100.81						7.25	3.81	1.31	банки	
Русфинанс9	2 000 R	7.70	23.03.11	18.09.12	15.09.15	18.0	54.8	101.15		200	100.11	101.15	7.00	3.80	1.31	банки		
Рыбкэб-1	1 000 R	0.01	31.05.11		28.02.12		11.6										производство	
СатурнНПО2	2 000 R	11.00	21.03.11	23.03.11	20.09.11	0.0	6.3										машиностр.	
СатурнНПО3	3 500 R	8.50	07.06.11	06.12.11	06.06.14	9.0	39.3			18	1.00			11.26	5.94	1.89	машиностр.	
Сахатрнфр2	2 500 R	12.20	29.07.11		26.07.13		28.8	102.49			101.05	102.50					услуги	
СБ-Финанс1	1 500 R	0.10	21.03.11	20.06.11	18.06.12	3.0	15.3										потреб. тов.	
СвобСокол3	1 200 R	0.10	24.05.11		24.05.11		2.3				3.03						производство	
СвязьБанк1	2 000 R	16.00	21.04.11		21.04.11		1.2	101.85			100.65	101.06		-2.61	3.92	0.10	банки	
Северсталь БО-01	15 000 R	14.00	22.03.11	20.09.11	18.09.12	6.0	18.4	104.04	-0.04	238 947	104.04	104.10	6.00		6.71	0.46	сырье	
Северсталь БО-02	10 000 R	9.75	19.08.11		15.02.13		23.4	105.14	0.01	4 016	104.56	105.15		6.96	4.62	1.68	сырье	
Северсталь БО-04	5 000 R	9.75	19.08.11		15.02.13		23.4	105.00	0.05	2 240	104.70	105.00		7.04	4.63	1.68	сырье	
СевКаб 03	1 500 R	10.50	29.03.11		27.03.12		12.6										производство	
СевСтАвто2	3 000 R	12.50	20.07.11		17.07.13		28.5	103.60	0.10	38 915	103.63	103.89		10.99	6.02	1.86	автомоб.	
СЗТелек4об	2 000 R	8.10	09.06.11		08.12.11		8.9	101.61			99.50	101.60		5.96	1.99	0.68	телеком	
СЗТелек5об	2 000 R	6.12	24.05.11		21.05.13		26.6	99.97			75.10	99.99		7.53	1.53	1.60	телеком	
СЗТелек6об	3 000 R	11.70	04.05.11	09.08.11	24.07.19	5.0	101.7	106.90			101.07	106.97	0.21		2.73	0.39	телеком	
Сибирь-01	2 300 R	18.00	19.07.11		17.07.12		16.3	108.84	-0.01	938	108.55	108.84		10.99	8.25	1.10	транспорт	
Сибметин01	10 000 R	13.50	21.04.11	20.10.14	10.10.19	44.0	104.3	115.50	0.50	487 075	115.25	115.59	8.56		5.83	2.66	металлургия	
Сибметин02	10 000 R	13.50	21.04.11	20.10.14	10.10.19	44.0	104.3	115.50	0.50	650 002	115.25	115.65	8.56		5.83	2.66	металлургия	
СибТлк-8об	3 000 R	9.50	11.08.11	11.08.11	08.08.13	5.0	29.2	100.33				102.39	8.80		4.72	0.37	телеком	
СИБУРХолд1	1 500 R	10.47	05.05.11		01.11.12		19.9										химия	
Синергия БО-01	3 000 R	9.75	07.04.11	04.10.12	03.10.13	19.0	31.1	102.00	0.03	11 000	102.10	102.35	8.52		4.77	1.31	потреб. тов.	
Синергия-3	2 500 R	8.00	22.08.11		18.08.14		41.7										потреб. тов.	
Синтерра 1	3 000 R	0.01	04.08.11		01.08.13		29.0										телеком	
СистГалс 1	3 000 R	8.50	12.04.11		08.04.14		37.3										отозван//	
СистГалс 2	2 000 R	8.50	19.04.11		15.04.14		37.5										отозван//	
Система-01	6 000 R	9.75	08.09.11		07.03.13		24.1	104.97			104.25	104.99		7.14	4.63	1.72	телеком	
Система-02	20 000 R	14.75	16.08.11	14.08.12	12.08.14	17.0	41.5	110.85	-0.09	336 435	110.80	110.92	6.70		6.64	1.24	телеком	
Система-03	19 000 R	12.50	02.06.11	04.12.12	24.11.16	21.0	69.3	108.90	0.10	100 191	108.80	108.90		6.95	5.72	1.46	телеком	
Ситроникс БО-1	2 000 R	11.50	21.06.11	26.06.12	18.06.13	16.0	27.5	101.47	0.07		101.34	101.70	10.62		5.77	1.08	телеком	
Ситроникс БО-2	3 000 R	10.75	11.04.11	15.10.12	07.10.13	19.0	31.2	100.07	-0.13		99.01	100.20	10.85		5.36	1.30	телеком	
СКБ-банк БО-03	3 000 R	9.15	31.05.11	29.05.12	26.11.13	15.0	32.9	100.06		65 001	100.06	100.24	9.28		4.56	1.04	банки	
СКБ-банк БО-04	2 000 R	9.80	08.06.11	12.12.11	05.06.13	9.0	27.1	101.47			101.00	102.00	7.66		4.82	0.67	банки	
СОПУС КАП2	1 500 R		07.04.11		05.04.12		12.9										торговля	
СтИндустр1	1 000 R		07.07.11		07.07.11		3.8										строительство	
СтрТрГаз02	5 000 R	8.49	15.07.11		13.07.12		16.2	92.95	0.20	2	92.55	92.95		15.01	4.55	1.10	строительство	
СтрТрГаз03	5 000 R	8.50	14.04.11		11.04.13		25.2	87.50			83.01	92.00		16.41	4.84	1.60	строительство	
СУ-155 3об	3 000 R	12.70	17.08.11		15.02.12		11.2	99.00	-0.10	397	98.61	99.00		14.34	6.40	0.78	строительство	
СудострБ БО-01	2 000 R	9.75	03.09.11	03.03.12	03.03.14	12.0	36.1	100.00		260	99.86	100.00	9.98		4.92	0.86	банки	
СудострБ-3	1 500 R	9.25	05.09.11	05.09.11	03.09.12	6.0	17.9	100.35		6 000	99.00	100.35	8.65		4.60	0.44	банки	
СУЭК Финанс-01	10 000 R	9.35	08.07.11	10.07.13	26.06.20	28.0	113.0	102.90	-0.20	184 924	102.85	102.99	8.05		4.53	1.95	сырье	
Сэтл групп1	1 000 R	11.70	17.05.11		15.05.12		14.2	98.89	0.49	54	97.70	98.40		13.12	5.90	0.96	строительство	
Татнефть БО-01	5 000 R	7.25	25.03.11		20.09.13		30.6	100.75	-0.05	195 000	100.35	100.90		7.04	3.59	2.12	сырье	
Таттелеком 4	1 500 R	8.25	05.05.11		01.11.12		19.9	100.50		5	100.20	100.50		8.06	4.09	1.40	телеком	
ТатфондБ 4	1 500 R	13.00	01.06.11		01.06.11		2.6	101.30			101.31	101.70		6.68	6.40	0.20	банки	
ТатфондБ 5	2 000 R	11.00	23.03.11	29.03.11	21.03.12	0.0	12.4	100.16					1.40		5.48	0.03	банки	
ТатфондБ 6	2 000 R	8.75	30.08.11	28.02.12	26.02.13	12.0	23.8	100.37	0.02		99.90		8.51		4.35	0.86	банки	
ТатфондБ 7	1 000 R	8.75	17.06.11	22.12.11	14.12.12	9.0	21.3	101.36			100.90	101.30		6.81	4.30	0.70	банки	
ТВЗ БО-01	2 000 R	7.00	15.06.11	24.06.11	12.06.13	3.0	27.3										машиностр.	
ТГК-1 01	4 000 R	8.50	13.09.11	15.03.12	11.03.14	12.0	36.4	101.69	-0.09	12 709	101.41	101.77	6.79		4.17	0.92	энергетика	
ТГК-1 02	5 000 R	16.99	05.07.11	11.07.11	01.07.14	4.0	40.1	103.40	-0.05	505 625	103.18	103.40	5.28		8.19	0.30	энергетика	
ТГК-10 об2	5 000 R	7.60	10.08.11	10.08.11	06.02.13	5.0	23.1										энергетика	
ТГК-2 БО-01	5 000 R	9.00	22.03.11		17.09.13		30.5	100.17						9.12	4.48	2.02	энергетика	
ТГК-2-01	4 000 R	6.75	30.08.11		30.08.11		5.6	99.15						8.86	3.40	0.42	энергетика	
ТГК-4 об.1	5 000 R	8.00	02.06.11		31.05.12		14.7				78.01						энергетика	
ТГК-5-01	5 000 R	8.75	15.04.11	16.10.13	06.10.17	32.0	79.9	101.50		134 395	101.50	110.05	8.21		4.30	2.12	энергетика	
ТГК-6-01	5 000 R	8.30	01.09.11	03.09.13	24.08.17	30.0	78.4	100.00	-0.53	212 000	100.25	100.85	8.43		4.14	2.10	энергетика	
ТГК-6Иньв-1	2 000 R	7.50	24.05.11		21.02.12		11.4	100.77			75.10	101.20		6.81	1.86	0.85	энергетика	
ТГК-8 0																		

Рынок рублевых облигаций

Выпуск	Объем, млн	Купон, %	Дата			Месяцев до		Цена	Изм.	Торговый объем, шт (осн.+РПС)	Котировки		Доходность, %			Дюр, лет	Рейтинг F/M/S	Сектор
			купона	оферты	погаш	офрт	погаш				покупка	продажа	офрт	погаш	текущ			
КОРПОРАТИВНЫЕ РУБЛЕВЫЕ ОБЛИГАЦИИ (продолжение)																		
ТрансКредб	4 000 R	8.25	21.04.11		17.04.14		37.6	101.11	-0.14	10		101.25		7.99	4.07	2.51	/Ba1/BB	банки
Трансмаш БО-01	3 000 R	6.50	28.07.11		23.01.14		34.8	100.00						6.60	3.24	2.47		машиностр.
Транснефть-01	35 000 R	9.75	23.05.11	20.05.15	13.05.19	51.0	99.3	106.56	1.56		101.75	106.70	7.82	6.60	9.12	3.16	/Baa1/BBB	сырьё
Тюменэнерг2	2 700 R	8.70	31.03.11		29.03.12		12.6	101.83	-0.02		101.40	101.85		6.96	4.26	0.91		энергетика
УВЗ-1	3 000 R	9.25	16.06.11	13.12.12	07.12.17	21.0	81.9	100.75		80 070	100.75	101.00	8.95		4.58	1.49		машиностр.
УВЗ-2	3 000 R	8.95	30.08.11	27.08.13	20.02.18	30.0	84.4											машиностр.
УГМК-УЭМ01	3 000 R	8.25	30.08.11		28.02.12		11.6											металлургия
УМПО 3	3 000 R	10.00	16.06.11		14.06.12		15.2	101.98			100.00	102.00		8.45	4.89	1.09		машиностр.
Уралкалий БО-01	50 000 R	8.25	22.08.11		17.02.14		35.6				85.00						BB//BB	химия
УралсибЛК БО-01	2 000 R	9.50	03.06.11		28.02.14		36.0										V+//	финансы
УралсибЛК БО-03	3 000 R	9.50	03.05.11		29.10.13		31.9	101.10	-0.35	4 400	101.00	101.15		8.91	2.34	1.17	V+//	финансы
УралсибЛК2	5 000 R	14.50	21.07.11		21.07.11		4.2	102.50	-0.10	5 659	102.31	102.50		7.15	7.05	0.32	V+//	финансы
УралсибЛК3	1 500 R	16.50	25.08.11		23.02.12		11.5	109.02	1.47		107.50	108.35		6.57	7.55	0.85	V+//	финансы
УралсибЛК4	2 000 R	16.50	21.07.11		19.01.12		10.3	107.78			106.90	107.85		6.97	7.63	0.76	V+//	финансы
УралсибЛК5	3 000 R	8.50	21.07.11		19.01.12		10.3	100.55			100.00	100.90		7.95	4.22	0.77	V+//	финансы
УРСАБанк 5	3 000 R	10.05	19.04.11		18.10.11		7.2	102.39	0.14		102.31	102.50		5.95	4.89	0.54	V+/Ba3/	банки
УРСАБанк 7	5 000 R	11.75	21.07.11		19.07.12		16.4	105.89	-0.21	3 000	105.87	105.99		7.19	5.53	1.18	V+/Ba3/	банки
УРСАБанк 8	10 000 R	9.00	14.04.11	09.07.13	09.04.15	28.0	49.5	102.30	0.08	10 000	102.22	102.40	7.15		4.39	1.93	V+/Ba3/	банки
УрСИ БО-01	1 000 R	10.80	05.05.11	09.11.11	01.11.12	8.0	19.9										BB-//B+	телеком
УрСИ сер06	2 000 R	10.50	19.05.11		17.11.11		8.2	102.02			101.80	102.20		5.64	5.13	0.39	BB-//B+	телеком
УрСИ сер07	3 000 R	8.50	13.09.11		13.03.12		12.1	101.40						6.65	4.18	0.69	BB-//B+	телеком
УрСИ сер08	2 000 R	7.50	06.04.11		03.04.13		25.0	101.03				100.99		7.99	3.70	1.54	BB-//B+	телеком
ФСК ЭЭС-04	6 000 R	7.30	07.04.11		06.10.11		6.8	101.00	0.40	42 501	101.00	101.15		5.52	3.60	0.51	/Baa2/BBB	энергетика
ФСК ЭЭС-06	10 000 R	7.15	29.03.11	26.09.13	15.09.20	31.0	115.7	100.34			100.05	100.40	7.11		3.55	2.14	/Baa2/BBB	энергетика
ФСК ЭЭС-07	5 000 R	7.50	29.04.11	27.10.15	16.10.20	56.0	116.7	99.30		2 000	99.25	99.50	7.81		3.77	3.60	/Baa2/BBB	энергетика
ФСК ЭЭС-08	10 000 R	7.15	29.03.11	26.09.13	15.09.20	31.0	115.7	100.21	0.11		100.10	100.40	7.17		3.56	2.13	/Baa2/BBB	энергетика
ФСК ЭЭС-09	5 000 R	7.99	29.04.11	24.10.17	16.10.20	80.0	116.7	99.96			99.40	99.75	7.92		3.89	4.76	/Baa2/BBB	энергетика
ФСК ЭЭС-10	10 000 R	7.75	29.03.11	24.09.15	15.09.20	55.0	115.7	100.15	0.35		99.95	100.25	7.85		3.86	3.50	/Baa2/BBB	энергетика
ФСК ЭЭС-11	5 000 R	7.99	29.04.11	24.10.17	16.10.20	80.0	116.7	99.49	-0.26		99.40	99.75	8.24		4.00	4.72	/Baa2/BBB	энергетика
ХантМанБанк-02	3 000 R	7.85	15.06.11	16.06.11	12.06.13	3.0	27.3	100.56	0.16		100.40	100.60	5.52		3.89	0.24	/Ba3/B+	банки
ХКФ Банк-4	3 000 R	7.10	13.04.11		12.10.11		7.0	100.25			99.00	101.00		6.82	1.77	0.53	/Ba3/B+	банки
ХКФ Банк-5	4 000 R	8.15	20.04.11	19.10.11	17.04.13	7.0	25.4	100.50		30 001	100.55	100.75	7.48		2.02	0.54	/Ba3/B+	банки
ХКФ Банк-6	5 000 R	7.75	14.06.11	11.12.12	10.06.14	21.0	39.4	99.92	-0.35		99.60	100.05	8.03		1.93	1.52	/Ba3/B+	банки
ХКФ Банк-7	5 000 R	9.00	28.04.11	30.04.12	23.04.15	14.0	50.0	101.72		40 000	101.22	101.75	7.51		2.21	1.00	/Ba3/B+	банки
Х-МСтройР2	2 000 R	10.00	12.07.11		12.07.11		3.9											строительство
Центр-инв2	3 000 R	9.25	28.06.11	29.06.12	24.06.14	16.0	39.9	102.06			101.50		7.61		4.52	1.14	/B1/	банки
ЦентрТел-5	3 000 R	9.30	30.08.11		30.08.11		5.6	101.65	-0.04	8	100.06	101.65		5.66	4.56	0.43	V//BB-	телеком
Черкизово БО-03	3 000 R	8.25	13.05.11		08.11.13		32.3	100.18	0.08		100.05	100.25		8.33	4.11	2.19	/B2/	потреб. тов.
Черкизово1	2 000 R	12.75	31.05.11		31.05.11		2.5	101.35		500	101.36	104.97		6.11	6.27	0.20	/B2/	потреб. тов.
ЧТПЗ 03об	8 000 R	8.00	26.04.11	28.04.11	21.04.15	1.0	49.9	98.26			96.51	100.00	24.93		4.06	0.09	/отозван/	производство
ЧТПЗ БО-01	5 000 R	16.50	07.06.11	08.12.11	04.12.12	9.0	21.0	104.90	-0.04	17	104.60	104.90	9.45		7.84	0.63	/отозван/	производство
ЭлемЛиз-02	2 300 R	21.00	09.06.11	14.06.11	04.09.14	3.0	42.3	103.75			100.00	103.70	4.53		5.05	0.24		финансы
ЭнергоСт-1	1 500 R	12.00	20.05.11		20.05.11		2.2											энергетика
ЮниКредиБанк-04	10 000 R	7.00	17.05.11	16.11.12	10.11.15	20.0	56.7	100.18		20 000	100.00	101.20	6.96		3.48	1.47	/Ba3/B+	банки
ЮниКредиБанк-05	5 000 R	7.50	06.09.11	03.09.13	01.09.15	30.0	54.3	99.53				100.00	7.86		3.76	2.13	/Ba3/B+	банки
Юнимилк 01	2 000 R	14.00	06.09.11		06.09.11		5.8				96.00							потреб. тов.
ЮТК БО-01	2 000 R	11.00	20.04.11	21.10.11	17.10.12	7.0	19.4	102.49	-0.19		95.05	102.70	6.79		2.68	0.54	/B1/B	телеком
ЮТК БО-04	1 000 R	11.40	21.04.11		18.10.12		19.4	104.97	-0.03	35 000	104.62	104.94		8.29	2.71	1.35	/B1/B	телеком
ЮТК-05 об.	2 000 R	7.80	01.06.11		30.05.12		14.7	100.32			100.50	102.50		7.90	3.98	1.07	/B1/B	телеком
ЮТэйр-Ф БО-1	1 500 R	12.50	29.03.11		26.03.13		24.7	108.10	0.10	9 338	108.10	108.15		8.38	2.88	1.65		транспорт
ЮТэйр-Ф БО-2	1 500 R	12.50	29.03.11		26.03.13		24.7	108.10			108.00	108.50		8.38	2.88	1.65		транспорт
ЮТэйр-Ф БО-3	1 500 R	9.45	24.03.11		19.12.13		33.6	102.73			102.40			8.60	2.29	2.23		транспорт
Якутскэн БО-01	3 000 R	8.25	06.09.11		03.09.13		30.1	101.27	0.27		100.00	101.75		7.82	4.06	2.12	BB//	энергетика
Якутскэн02	1 200 R	10.30	08.09.11		08.03.12		11.9	103.15	-0.10		103.10	103.25		7.04	4.98	0.89	BB//	энергетика

Рынок рублевых облигаций

Выпуск	Объем, млн	Купон, %	Дата			Месяцев до		Цена	Изм.	Торговый объем, шт (осн.+РПС)	Котировки		Доходность, %			Дюр, лет	Рейтинг F/M/S	Сектор
			купона	оферты	погаш	офрт	погаш				покупка	продажа	офрт	погаш	текущ			
ГОСУДАРСТВЕННЫЕ И МУНИЦИПАЛЬНЫЕ ОБЛИГАЦИИ																		
Беларусь-01	7 000 R	8.70	24.03.11		20.12.12	21.5	99.53	0.53						9.30	2.18	1.49	гос. бумаги	
Волгогр064	1 000 R	7.75	17.05.11		15.05.12	14.2	100.52				100.00	101.00		6.69	3.84	0.49	муниципальный	
Волгогр069	2 000 R	8.75	08.06.11		04.06.14	39.2	105.00	3.00	5		100.00	105.00		5.73	4.16	2.00	муниципальный	
ИркОбл31-5	2 200 R	7.70	26.06.11		26.10.11	7.5	100.62				100.00	101.00		6.40	2.56	0.42	муниципальный	
ИркОбл31-6	3 800 R	9.15	15.04.11		22.11.12	20.6	100.60				99.51	101.70		8.65	3.56	0.77	муниципальный	
Казань07	2 000 R	8.75	23.03.11		15.12.14	45.7	101.33							8.10	2.15	1.92	муниципальный	
КалужОбл-2	1 300 R	8.40	30.05.11		29.08.11	5.5	101.00	0.25	23 310		100.60	101.00		6.07	2.02	0.42	муниципальный	
КалужОбл-3	1 000 R	8.95	02.06.11		29.11.12	20.8	101.71	0.21			101.75	102.00		7.82	2.19	1.24	муниципальный	
КалужОбл-4	1 500 R	10.11	30.03.11		26.06.13	27.8	104.58				99.50	104.60		7.42	2.41	1.51	муниципальный	
Карелия 11	800 R	9.80	12.05.11		10.05.12	14.0	102.27				102.15	102.50		6.79	4.78	0.71	муниципальный	
Карелия 3	2 000 R	9.91	24.03.11		18.06.15	51.8	104.33							8.00	2.37	2.04	муниципальный	
КОМИ 7в об	1 000 R	8.00	23.05.11		22.11.13	32.7	101.00		60		101.00	104.00		7.63	3.93	1.86	муниципальный	
КОМИ 8в об	1 000 R	7.50	04.09.11		03.12.15	57.4	94.95	-1.05			94.71	97.99		8.17	3.96	3.32	муниципальный	
КОМИ 9в об	2 100 R	7.75	19.04.11		18.10.14	43.7	99.73				99.80	100.00		7.64	3.87	2.53	муниципальный	
КраснЯрк4	10 200 R	11.14	12.05.11		08.11.12	20.1	105.01				104.80	105.18		6.59	2.64	1.08	муниципальный	
ЛенОбл-3об	1 300 R	12.00	10.06.11		05.12.14	45.3	116.04	2.04	2 145		114.00	115.99		7.03	5.16	2.88	муниципальный	
МГор39-об	4 800 R	8.00	21.07.11		21.07.14	40.8	100.45		30 002		100.30	100.69		7.40	3.95	2.78	муниципальный	
МГор44-об	5 000 R	8.00	24.06.11		24.06.15	52.0	100.20				96.09	101.17		7.40	3.98	3.42	муниципальный	
МГор45-об	15 000 R	8.00	27.06.11		27.06.12	15.6	102.50	0.18			102.21	102.60		6.03	3.89	1.16	муниципальный	
МГор48-об	30 000 R	8.00	11.06.11		11.06.22	136.8	91.75	0.70			90.83	92.37		8.10	4.35	6.98	муниципальный	
МГор49-об	25 000 R	8.00	14.06.11		14.06.17	7.1	98.76	0.14	2 655		98.60	98.76		7.63	4.04	4.65	муниципальный	
МГор50-об	15 000 R	8.00	18.06.11		18.12.11	9.2	101.90	0.07	1 051		101.81	101.87		5.47	3.92	0.70	муниципальный	
МГор53-об	15 000 R	8.00	01.09.11		01.09.13	30.0	101.28							6.95	3.98	2.14	муниципальный	
МГор54-об	15 000 R	8.00	05.09.11		05.09.12	18.0	102.10		630		101.50			6.25	3.95	1.34	муниципальный	
МГор56-об	20 000 R	8.00	22.03.11		22.09.16	67.2	99.00							7.58	4.01	4.14	муниципальный	
МГор58-об	15 000 R	10.00	01.06.11		01.06.11	2.6	101.10		79 905		101.05	101.10		4.80	2.49	0.20	муниципальный	
МГор61-об	15 000 R	15.00	03.06.11		03.06.13	27.0	118.35				109.51	118.14		6.24	3.20	1.83	муниципальный	
МГор62-об	20 000 R	15.00	08.06.11		08.06.14	39.3	117.85	0.20	653 052		117.80	117.90		7.17	3.21	2.52	муниципальный	
МГор63-об	15 000 R	15.00	10.06.11		10.12.13	33.3	120.31				120.00	122.26		6.99	3.14	2.18	муниципальный	
МГор66-об	110 000 R	8.75	23.05.11		23.11.18	93.6	105.96	0.86			105.35			7.72	2.01	5.35	муниципальный	
Мос. обл. 6в	12 000 R	9.00	19.04.11		19.04.11	1.1	100.28		235 413		100.26	100.28		5.93	4.47	0.09	муниципальный	
Мос. обл. 7в	16 000 R	8.00	20.04.11		16.04.14	37.6	99.37	0.02	1444 671		99.30	99.39		8.40	4.01	2.50	муниципальный	
Мос. обл. 8в	10 000 R	9.00	14.06.11		11.06.13	27.3	101.75	0.05			99.50	102.49		7.74	4.41	1.19	муниципальный	
Мос. обл. 9в	33 000 R	18.00	10.04.11		15.03.12	12.2	109.31				108.00			6.23	7.67	0.71	муниципальный	
НижегорОбл3	2 000 R	7.70	21.04.11		20.10.11	7.3	101.08	0.03	39 000		100.80	101.08		5.91	3.80	0.55	муниципальный	
НижегорОбл4	2 700 R	8.00	24.05.11		17.11.12	20.4	101.12				7.00	3.92	1.05	7.00	3.92	1.05	муниципальный	
ФФ3 25063	30 000 R	6.20	11.05.11		09.11.11	7.9	101.19	0.09	200 000		101.01	101.21		4.40	1.53	0.61	гос. бумаги	
ФФ3 25064	45 000 R	11.90	20.04.11		18.01.12	10.3	106.15	0.03	62 180		106.10	106.18		4.50	2.80	0.77	гос. бумаги	
ФФ3 25065	46 000 R	12.00	30.03.11		27.03.13	24.7	111.60	0.00	18 069		111.60	111.65		6.03	2.68	1.70	гос. бумаги	
ФФ3 25066	40 000 R	10.55	06.04.11		06.07.11	3.7	102.09		2 000		102.08	102.12		3.70	2.58	0.20	гос. бумаги	
ФФ3 25067	45 000 R	11.30	20.04.11		17.10.12	19.4	108.80	-0.05	1 001		108.30	108.79		5.60	2.59	1.38	гос. бумаги	
ФФ3 25068	45 000 R	12.00	24.08.11		20.08.14	4.18	115.95	0.15	914 530		115.95	116.01		6.83	5.16	2.75	гос. бумаги	
ФФ3 25070	44 947 R	10.00	30.03.11		28.09.11	6.5	103.17		130 000		103.04	103.20		4.00	4.83	0.49	гос. бумаги	
ФФ3 25071	80 000 R	8.10	01.06.11		26.11.14	45.0	103.77	0.12	21 301		103.69	103.85		7.04	3.89	3.00	гос. бумаги	
ФФ3 25072	150 000 R	7.15	27.07.11		23.01.13	22.6	102.10	0.08	214 525		102.10	102.20		6.02	3.49	1.66	гос. бумаги	
ФФ3 25073	150 000 R	6.85	03.08.11		01.08.12	16.8	101.83	0.08	655 379		101.81	101.82		5.53	3.36	1.26	гос. бумаги	
ФФ3 25075	128 008 R	6.88	20.07.11		15.07.15	52.7	98.81	0.16	459 040		98.73	98.81		7.33	3.47	3.52	гос. бумаги	
ФФ3 25076	29 811 R	7.10	15.09.11		13.03.14	36.4	101.10	0.14	1285 503		101.05	101.25		6.79	4.60	2.56	гос. бумаги	
ФФ3 25077	7 419 R	7.35	27.07.11		20.01.16	59.0	99.65	0.11	10580 141		99.60	99.65		7.57	3.68	3.84	гос. бумаги	
ФФ3 25078	53 241 R	6.70	10.08.11		06.02.13	23.1	101.35	0.20	497 001		101.30	101.35		6.02	3.42	1.70	гос. бумаги	
ФФ3 26198	42 117 R	6.00	03.11.11		02.11.12	19.9	100.15	0.05	100 000		100.10	100.30		5.88	5.99	1.49	гос. бумаги	
ФФ3 26199	44 400 R	6.10	13.04.11		11.07.12	16.1	100.90	0.05	244 438		100.77	100.95		5.50	1.51	1.20	гос. бумаги	
ФФ3 26200	50 000 R	6.10	20.04.11		17.07.13	28.5	99.85		73 979		99.85	99.89		6.31	1.52	2.05	гос. бумаги	
ФФ3 26202	40 000 R	11.20	23.03.11		17.12.14	45.7	114.54	0.44	10 000		114.55	114.65		6.96	2.44	2.90	гос. бумаги	
ФФ3 26203	111 461 R	6.90	10.08.11		03.08.16	45.6	97.64	0.19	236 507		97.55	97.64		7.58	3.52	4.23	гос. бумаги	
ФФ3 46002	62 000 R	8.00	10.08.11		08.08.12	17.0	101.91	-0.69	204 748		102.60	102.75		5.86	3.92	0.83	гос. бумаги	
ФФ3 46014	29 145 R	7.00	07.09.11		29.08.18	90.8	96.43		1228 999		96.25	96.43		7.80	3.62	5.33	гос. бумаги	
ФФ3 46017	80 000 R	7.00	11.05.11		03.08.16	65.6	98.21		4643 832		96.00	98.40		7.17	1.78	3.88	гос. бумаги	
ФФ3 46018	128 934 R	8.00	08.06.11		24.11.21	130.2	95.25		60 429		95.20	95.25		7.89	2.09	6.47	гос. бумаги	
ФФ3 46019	26 000 R		30.03.11		20.03.19	97.5	73.62		1420 880		71.40			7.88	4.79		гос. бумаги	
ФФ3 46020	116 911 R	6.90	10.08.11		06.02.36	90.3	89.59	4.04	7552 501		85.00	90.00		8.02	3.84	10.51	гос. бумаги	
ФФ3 46021	92 794 R	7.00	17.08.11		08.08.18	90.1	89.33		25 000		89.29	89.33		7.80	3.91	5.23	гос. бумаги	
РязОбл-01	2 100 R	8.80	02.06.11		27.11.14	45.1	101.61	0.06			101.45	101.95		7.62	4.32	2.41	муниципальный	
СамарОбл 3	4 500 R	7.60	12.05.11															

Рынок еврооблигаций

Выпуск	Объем, млн	Купон, %	Дата			Месяцев до		Цена	Изм.	Торговый объем, шт	Котировки		Доходность, %			Дюр, лет	Рейтинг F/M/S	Сектор
			купона	оферты	погаш	офрт	погаш				покупка	продажа	офрт	погаш	текущ			
ЕВРООБЛИГАЦИИ																		
Promsvyazbank-15	200 \$	12.75	27.05.11		27.05.15	51.1	117.03	0.36					7.90	5.45	3.21	BB-/Ba2/отозван	банки	
Promsvyazbank-16	200 \$	11.25	08.07.11		08.07.16	64.7	113.44	-0.27					8.08	4.96	3.98	BB-/Ba2/отозван	банки	
Promsvyazbank-18	100 \$	12.50	31.07.11		31.01.18	83.8	111.47	0.09					11.04	5.61	4.55	BB-/Ba2/отозван /B1/B+	банки сырье	
Raspadskaya-12	300 \$	7.50	22.05.11		22.05.12	14.4												
RenCap-13	225 \$	13.00	01.04.11		01.04.13	24.9										B-/B1/B-	банки	
Rosbank-12	130 \$	9.00	01.07.11		01.07.12	15.8	101.99	1.99					7.34	4.41	1.18	BBB+/Baa3/BB+	банки	
Rosselkhozbank-12 CHF	150 C	6.26	30.04.11		30.04.12	13.7	103.57	0.72					2.95	6.05	1.05	BBB/Baa1/	банки	
Rosselkhozbank-13	700 \$	7.18	16.05.11		16.05.13	26.4	108.10	0.05					3.27	3.32	1.98	BBB/Baa1/	банки	
Rosselkhozbank-13 RUB	30 000 R	7.50	25.03.11		25.03.13	24.7	100.51	-0.06					7.22	3.73	1.79	BBB/Baa1/	банки	
Rosselkhozbank-14	750 \$	7.13	14.07.11		14.01.14	34.5	108.06	0.04					4.08	3.30	2.54	BBB/Baa1/	банки	
Rosselkhozbank-14-2	1 000 \$	9.00	11.06.11		11.06.14	39.4	114.09	0.15					4.28	3.94	2.79	BBB/Baa1/	банки	
Rosselkhozbank-16	500 \$	6.97	21.03.11	21.09.11	21.09.16	67.2	101.08	0.04			4.82		3.45	0.49	BBB/Baa1/	банки		
Rosselkhozbank-16 RUB	20 000 R	8.70	17.09.11		17.03.16	60.9	100.20	-0.03					793.57	3.34	0.00	BBB/Baa1/	банки	
Rosselkhozbank-17	1 250 \$	6.30	15.05.11		15.05.17	75.1	104.00	0.35					5.52	3.03	4.99	BBB/Baa1/	банки	
Rosselkhozbank-18	1 000 \$	7.75	29.05.11		29.05.18	87.7	110.80	0.22					5.89	3.50	5.47	BBB/Baa1/ /Baa3/BBB-	банки энергетика	
RusHydro-15	20 000 R	7.88	28.04.11		28.10.15	56.2												
Russia-15	2 000 \$	3.63	29.04.11		29.04.15	50.2	100.95	0.12					3.38	1.80	3.75	BBB/Baa1/BBB	гос. бумаги	
Russia-18	3 466 \$	11.00	24.07.11		24.07.18	89.6	141.01	-0.02					4.41	3.90	5.42	BBB/Baa1/BBB	гос. бумаги	
Russia-18 RUB	40 000 R	7.85	10.09.11		10.03.18	85.0	101.13	0.14					7.20	3.88	5.30	BBB/Baa1/BBB	гос. бумаги	
Russia-20	3 500 \$	5.00	29.04.11		29.04.20	111.1	100.74	0.18					4.90	2.48	7.13	BBB/Baa1/BBB	гос. бумаги	
Russia-28	2 500 \$	12.75	24.06.11		24.06.28	210.3	174.21	0.18					5.86	3.66	9.13	BBB/Baa1/BBB	гос. бумаги	
Russia-30	21 218 \$	7.50	31.03.11		31.03.30	231.8	115.88	0.06	2 000				4.73	3.24	5.40	BBB/Baa1/BBB	гос. бумаги	
RusStandard-11	350 \$	8.63	05.05.11		05.05.11	1.7	100.51	0.00					4.76	4.29	0.13	B+/Ba3/B+	банки	
RusStandard-15	200 \$	8.88	16.06.11		16.12.15	57.9	99.39	0.09					9.03	4.46	3.72	B+/Ba3/B+	банки	
RusStandard-16	200 \$	9.75	01.06.11		01.12.16	69.6	99.66	0.01					11.08	4.89	4.06	B+/Ba3/B+	банки	
RZD-17	1 500 \$	5.74	03.04.11		03.04.17	73.7										BBB/Baa1/BBB	транспорт	
Sberbank-11	750 \$	5.93	14.05.11		14.11.11	8.1	103.23	-0.03					1.01	2.87	0.64	BBB/Baa1/	банки	
Sberbank-13	500 \$	6.48	15.05.11		15.05.13	26.4	107.49	0.02					2.88	3.01	1.99	BBB/Baa1/	банки	
Sberbank-13-2	500 \$	6.47	02.07.11		02.07.13	28.0	107.50	0.01					3.06	3.01	2.12	BBB/Baa1/	банки	
Sberbank-14 CHF	400 C	3.50	12.11.11		12.11.14	44.6	101.98	0.22					2.90	3.43	3.41	BBB/Baa1/	банки	
Sberbank-15_07	1 500 \$	5.50	07.07.11		07.07.15	52.5	104.39	0.05					4.37	2.63	3.78	BBB/Baa1/	банки	
Sberbank-17	1 000 \$	5.40	24.03.11		24.09.17	79.5	102.20	0.19					5.00	2.64	5.32	BBB/Baa1/	банки	
Severstal-13	1 250 \$	9.75	29.07.11		29.07.13	28.9	112.50	-0.02					4.15	4.33	2.12	B+/Ba3/BB-	сырье	
Severstal-14	375 \$	9.25	19.04.11		19.04.14	30.7	112.91	-0.03					4.71	4.10	2.63	B+/Ba3/BB-	сырье	
Severstal-17	1 000 \$	6.70	25.04.11		25.10.17	87.5	100.69	0.17					6.57	3.33	5.15	B+/Ba3/BB-	сырье	
Sibirtelecom-11 CLN	90 \$	7.70	24.04.11		24.04.11	1.3										BB/	телеком	
SINEK-15	250 \$	7.70	03.08.11		03.08.15	53.4	106.38	0.10					6.02	3.62	3.68	BBB-/Ba1/	финансы	
Sovkumflot-17	800 \$	5.38	27.04.11		27.10.17	80.6										/B2/	транспорт	
Tatfondbank-12	0 \$	12.00	02.02.12		02.02.12	10.8										/B1/B	банки	
TMK-11	600 \$	10.00	29.07.11		29.07.11	4.5	102.68	-0.01					2.66	4.87	0.36	/B1/B	производство	
TMK-18	500 \$	7.75	27.07.11		27.01.18	83.6	100.74	0.09					7.15	3.85	5.21	/B1/B	производство	
TNK-11	500 \$	6.88	18.07.11		18.07.11	4.1	101.88	0.04					1.30	3.38	0.34	BBB-/Baa2/BBB-	сырье	
TNK-12	500 \$	6.13	20.03.11		20.09.12	18.5	104.20	-0.02					3.26	2.94	1.40	BBB-/Baa2/BBB-	сырье	
TNK-13	600 \$	7.50	13.09.11		13.03.13	24.3	109.19	0.02					2.73	3.43	1.87	BBB-/Baa2/BBB-	сырье	
TNK-15	500 \$	6.25	02.08.11		02.02.15	47.3	106.65	-0.04					4.37	2.93	3.42	BBB-/Baa2/BBB-	сырье	
TNK-16	1 000 \$	7.50	18.07.11		18.07.16	65.0	112.03	0.10					4.91	3.35	4.40	BBB-/Baa2/BBB-	сырье	
TNK-17	800 \$	6.63	20.03.11		20.03.17	73.2	107.38	-0.03					5.18	3.08	4.82	BBB-/Baa2/BBB-	сырье	
TNK-18	1 100 \$	7.88	13.09.11		13.03.18	85.1	114.30	0.25					5.39	3.44	5.47	BBB-/Baa2/BBB-	сырье	
TNK-20	500 \$	7.25	02.08.11		02.02.20	108.2	109.55	0.32					5.85	3.31	6.56	BBB-/Baa2/BBB-	сырье	
TransCapitalBank-17	100 \$	10.51	18.07.11		18.07.17	77.2										/B1/	банки	
TransCreditBank-11	350 \$	9.00	25.06.11		25.06.11	3.4										/Ba1/BB	банки	
Transneft-12	500 \$	6.10	27.06.11		27.06.12	15.6										/Baa1/BBB	сырье	
Transneft-12-2	700 €	5.38	27.06.11		27.06.12	15.6										/Baa1/BBB	сырье	
Transneft-13	600 \$	7.70	07.08.11		07.08.13	29.2										/Baa1/BBB	сырье	
Transneft-14	1 300 \$	5.67	05.09.11		05.03.14	36.2										/Baa1/BBB	сырье	
Transneft-18	1 050 \$	8.70	07.08.11		07.08.18	90.0										/Baa1/BBB	сырье	
URSA-11-1	130 \$	12.00	30.06.11		30.12.11	9.6										B+/Ba3/	банки	
URSA-11-2	300 €	8.30	16.11.11		16.11.11	8.2										B+/Ba3/	банки	
UTK-13 CLN	3 500 R	9.00	04.06.11	04.06.11	04.06.13	3.0	27.0									/B1/B	телеком	
VEB-16 CHF	400 C	3.75	17.02.12		17.02.16	60.0										BBB/Baa1/BBB	банки	
VEB-17	600 \$	5.45	22.05.11		22.11.17	81.4										BBB/Baa1/BBB	банки	
VEB-20	1 600 \$	6.90	09.07.11		09.07.20	113.4										BBB/Baa1/BBB	банки	
VEB-25	1 000 \$	6.80	22.05.11		22.11.25	178.8										BBB/Baa1/BBB	банки	
Vimpelcom-11	300 \$	8.38	22.04.11		22.10.11	7.3	103.78	-0.10					1.99	4.04	0.57	/Ba2/BB+	телеком	
Vimpelcom-13	1 000 \$	8.38	30.04.11		30.04.13	25.9										/Ba2/BB+	телеком	
Vimpelcom-16	600 \$	8.25	23.05.11		23.05.16	63.2	110.20	0.01					5.93	3.74	4.15	/Ba2/BB+	телеком	
Vimpelcom-16_02_02	500 \$	6.49	02.08.11		02.02.16	59.5										/Ba2/BB+	телеком	
Vimpelcom-18	1 000 \$	9.13	30.04.11		30.04.18	86.7										/Ba2/BB+	телеком	
Vimpelcom-21	1 000 \$	7.75	02.08.11		02.02.21	120.4										/Ba2/BB+	телеком	
Vostok Express Bank-17	43 \$	11.00	27.06.11		27.06.17	76.5										/B2/	банки	
VTB N-W-15	400 \$	6.20	29.03.11		29.09.15	55.3	97.87	-0.30					6.75	3.17	3.78	BBB/Baa1/	банки	
VTB-11	450 \$	7.50	12.04.11		12.10.11	7.0	103.13	-0.03					1.98	3.64	0			

Департамент по операциям с долговыми инструментами

Исполнительный директор, руководитель департамента

Борис Гинзбург, ginzburgbi@uralsib.ru

Управление продаж и торговли

Руководитель управления

Сергей Шемардов, she_sa@uralsib.ru

Управление продаж

Коррадо Таведжиа, taveggia@uralsib.ru
Елена Довгань, dov_en@uralsib.ru
Анна Карпова, karpovaam@uralsib.ru
Екатерина Кочемазова, kochemazovaea@uralsib.ru
Дмитрий Попов, popovdv@uralsib.ru
Алексей Соколов, sokolovav@uralsib.ru
Дэниэл Фельцман, feltsmad@uralsib.ru

Управление торговли

Андрей Борисов, bor_av@uralsib.ru
Вячеслав Чалов, chalovvg@uralsib.ru
Наталья Храброва, khrabrovann@uralsib.ru

Корпоративные выпуски

Артемий Самойлов, samojlova@uralsib.ru
Виктор Орехов, ore_vv@uralsib.ru
Дарья Союшкина, sonyushkinada@uralsib.ru
Алексей Чекушин, chekushinay@uralsib.ru

Региональные выпуски

Кирилл Иванов, ivanovkv@uralsib.ru
Александр Маргеев, margeevas@uralsib.ru

Управление по рынкам долгового капитала

Сопровождение проектов

Гюзель Тимошкина, tim_gg@uralsib.ru
Галина Гудыма, gud_gi@uralsib.ru
Наталья Грищенко, grischenkovane@uralsib.ru
Антон Кулаков, kulakovak@uralsib.ru

Аналитическое управление

Руководитель управления

Константин Чернышев, che_kb@uralsib.ru

Дирекция анализа долговых инструментов

Руководитель Дмитрий Дудкин, dudkindi@uralsib.ru

Заместитель руководителя управления

Вячеслав Смольянинов, smolyaninovv@uralsib.ru

Долговые обязательства

Дмитрий Дудкин, dudkindi@uralsib.ru
Надежда Мырסיкова, myrsikovav@uralsib.ru
Мария Радченко, radchenkomg@uralsib.ru
Ольга Стерина, sterinaoa@uralsib.ru
Юрий Голбан, golbanyv@uralsib.ru

Стратегия/Политика

Крис Уифер, cwaefer@uralsib.ru
Вячеслав Смольянинов, smolyaninovv@uralsib.ru
Леонид Слипченко, slipchenkola@uralsib.ru

Экономика

Алексей Девятов, devyatovae@uralsib.ru
Наталья Майорова, mai_ng@uralsib.ru
Ольга Стерина, sterinaoa@uralsib.ru

Банки

Леонид Слипченко, slipchenkola@uralsib.ru
Наталья Майорова, mai_ng@uralsib.ru
Наталья Березина, berezinana@uralsib.ru

Анализ рыночных данных

Вячеслав Смольянинов, smolyaninovv@uralsib.ru
Василий Дегтярев, degtyarevwm@uralsib.ru
Дмитрий Пуш, pushds@uralsib.ru
Максим Недовесов, nedovesovmv@uralsib.ru

Английский язык

Джон Уолш (англ. яз.), walshj@uralsib.ru,
Тимоти Халл, hallt@uralsib.ru
Пол Де Витт, dewittpd@uralsib.ru
Хиссам Латиф, latifh@uralsib.ru

Дизайн

Ангелина Шабаринова, shabarinovav@uralsib.ru

Нефть и газ

Алексей Кокин, kokinav@uralsib.ru
Юлия Новиченкова, novichenkova@uralsib.ru

Электроэнергетика

Матвей Тайц, tai_ma@uralsib.ru
Александр Селезнев, seleznevae@uralsib.ru

Металлургия/Горнодобывающая промышленность

Дмитрий Смолин, smolindv@uralsib.ru
Николай Сосновский, sosnovskyno@uralsib.ru

Телекоммуникации/Медиа/ Информационные технологии

Константин Чернышев, che_kb@uralsib.ru
Константин Белов, belovka@uralsib.ru

Минеральные удобрения/ Машиностроение/Транспорт

Анна Куприянова, kupriyanovaa@uralsib.ru
Ирина Иртегова, irtegovais@uralsib.ru

Потребительский сектор/Недвижимость

Тигран Оганесян, hovhannisyan@uralsib.ru
Александр Шелестович, shelestoviav@uralsib.ru

Редакторская группа

Русский язык

Андрей Пятигорский, pya_ae@uralsib.ru
Евгений Гринкруг, grinkruges@uralsib.ru
Ольга Симкина, sim_oa@uralsib.ru
Анна Разинцева, razintsevaav@uralsib.ru
Степан Чургов, chugrovss@uralsib.ru

Настоящий бюллетень предназначен исключительно для информационных целей. Ни при каких обстоятельствах он не должен использоваться или рассматриваться как оферта или предложение делать оферты. Несмотря на то что данный материал был подготовлен с максимальной тщательностью, УРАЛСИБ не дает никаких прямых или косвенных заверений или гарантий в отношении достоверности и полноты включенной в бюллетень информации. Ни УРАЛСИБ, ни агенты компании или аффилированные лица не несут никакой ответственности за любые прямые или косвенные убытки от использования настоящего бюллетеня или содержащейся в нем информации. Все права на бюллетень принадлежат ООО «УРАЛСИБ Кэпитал», и содержащаяся в нем информация не может воспроизводиться или распространяться без предварительного письменного разрешения. © УРАЛСИБ Кэпитал 2011