

Рублевые выпуски

YTM, %	знач.	Изменение, б.п.		YTD
		за ден.	за мес.	
ОФЗ 46020	8.2	(27)	26	24
Газпром-11	7.2	(8)	(21)	(42)
Вымпелком-6/7	8.6	1	(3)	13

Сырьевые рынки

	знач.	Изменение, %		YTD
		за ден.	за мес.	
Золото, \$/унция	1 403.7	0.3	2.2	(1.2)
Urals, \$/барр.	111.1	4.0	13.0	20.5
S&P Металлы, инд.	1 999.2	3.0	(3.5)	0.3
S&P C/x прод., инд.	818.1	4.6	(7.3)	(1.0)

Денежный рынок

RUB млрд.	знач.	Изменение		YTD
		за ден.	за мес.	
РЕПО в ЦБ	1.8	(0.0)	(6.5)	-
Корсчета	618.7	135.3	14.5	(376.0)
Депозиты в ЦБ	794.5	(164.8)	(15.1)	161.3

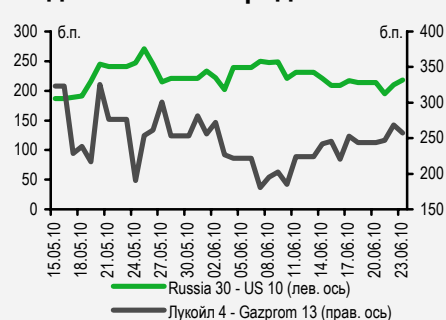
	знач.	Изменение, б.п.		YTD
		за ден.	за мес.	
NDF 1Y, %	4.23	(8)	(51)	(68)
MOSPrime O/N, %	3.16	-	26	141

USDRUB	знач.	Изменение, %		YTD
		за ден.	за мес.	
USDRUB	28.65	(0.2)	(2.2)	(6.2)

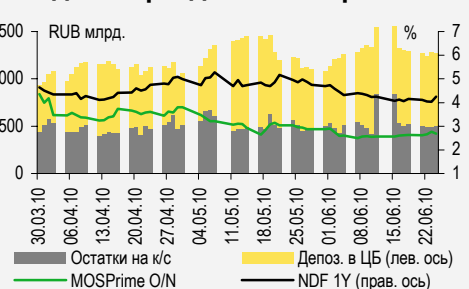
Индексы

б.п.	знач.	Изменение, б.п.		YTD
		за ден.	за мес.	
Russia 30 - UST 10	144.0	(5)	10	(9)
EMBI + Spread	313.5	(4.6)	22.0	25.0

Индикативные спреды



Индикаторы денежного рынка



Источники: PTC, ММВБ, Bloomberg, оценки УРАЛСИБа

СТРАТЕГИЯ

ВНЕШНИЙ РЫНОК

Сегодня в отсутствие экономической статистики мировые рынки сосредоточатся на развитии событий в Японии и Ливии. Забрехала надежда, что удастся избежать полномасштабной катастрофы на АЭС. Совбез ООН принял резолюцию по Ливии, ожидаем продолжения роста цен на нефть. *стр. 2*

ВНУТРЕННИЙ РЫНОК

ЦБ ожидает по итогам марта инфляцию на уровне 0,6%, наш прогноз – 0,8%. Мы прогнозируем рост ставки рефинансирования до 9% к концу года и инфляцию на уровне 9,5%. Вчера в госсекторе преобладали покупатели, ОФЗ 25071 стали лидерами роста, бумага – по-прежнему наш фаворит. *стр. 2*

ДЕНЕЖНЫЙ РЫНОК

Ликвидность начала сокращаться в свете предстоящих выплат по НДС в понедельник, и мы ожидаем сохранения этой тенденции в связи с выплатами налогов на следующей неделе. Однако ставки МБК всю неделю были стабильными: ставка MosPrime по однодневным кредитам оставалась на уровне 3,16%. *стр. 4*

МАКРОЭКОНОМИКА

Цены производителей преподнесли очередной неприятный сюрприз, увеличившись в феврале на 3,3% относительно января, а год к году на 21,4% и снова превысив ожидания рынка. Мы считаем, что к концу года цены на нефть вернутся на уровень 80–90 долл./барр., а темпы роста цен производителей снизятся до 12,1%. *стр. 5*

КОРПОРАТИВНЫЕ СОБЫТИЯ

VIMPELCOM LTD (BB+/BA2)

Внеочередное собрание акционеров Vimpelcom Ltd большинством в 53,1% акций, принявших участие в голосовании, одобрило объединение с Wind Telecom. Мы считаем, что интерес представляют только длинные евробонды компании, Vimpelcom' 18 и '21, торгующиеся с существенно более широкими спредами чем остальные бумаги и предлагающие премию к кривой МТС приблизительно в размере 40 б.п. *стр. 6*

RUSSIAN INFORMER

Новости и комментарии, относящиеся к рынку акций, см. в нашем ежедневном издании [Russian Informer](#).

СТРАТЕГИЯ

Внешний рынок

Цены на нефть продолжают расти. Поскольку экономическая статистика сегодня не публикуется, мировые рынки сосредоточат внимание на развитии событий в мире, в частности на ситуации с японской АЭС. Забрехала надежда, что удастся охладить реакторы и избежать полномасштабной катастрофы. Рынки уже откликнулись ростом на сообщения о снижении уровня радиации и решении стран G7 проводить совместные интервенции на валютных рынках для поддержания курса японской иены. Не менее важным событием стало принятие Советом безопасности ООН резолюции по Ливии, где противостояние приближается к кульминации. Все это вместе взятое вернуло котировки нефти на траекторию роста, и в ближайшее время восходящий тренд, по нашему мнению, сохранится. Вчера мировые рынки закрылись повышением в среднем на 2%, несмотря на то что данные по инфляции в США оказались хуже прогнозных. Тем не менее пока инфляция не превышает среднего показателя последнего десятилетия. Вчера доходности десятилетних казначейских облигаций США завершили торговую сессию повышением на 10 б.п., вернувшись к отметке 3,28%.

Суверенный сектор лидирует. Вчера спред индикативного суверенного выпуска Russia'30 к 10UST сократился на 10 б.п. до 144 б.п., а цена бенчмарка выросла на 11 б.п. до 116% от номинала. Остальные бумаги суверенного сегмента подорожали в среднем на 15 б.п., в корпоративном сегменте единой динамики не сложилось, но покупки преобладали. Евробонды Газпрома закрылись снижением в среднем приблизительно на 15 б.п., так же, как и бумаги ЛУКОЙЛа. В финансовом секторе наблюдалась вялая динамика, а в аутсайдерах пребывали бумаги ВЭБа, снизившиеся в среднем на 20 б.п. Индексы азиатских бирж сегодня утром вышли в зеленую зону благодаря решению G7 и новостям из Японии. Фьючерсы на американские фондовые индексы и цены на нефть также растут. Мы ожидаем, что торги в России начнутся с роста.

РЖД размещает длинные евробонды в фунтах. Вчера стало известно, что ориентир по доходности новых еврооблигаций компании, номинированных в фунтах стерлингов, составляет 300 б.п. к суверенной британской кривой (guilts), что при текущих рыночных ставках эквивалентно порядка 7,25% годовых. Объем выпуска может составить 500 млн фунтов, срок обращения – 20 лет. Для сравнения, единственные евробонды российских эмитентов, номинированные в фунтах, Gazprom '13, в настоящее время торгуются со спредом в размере 233 б.п. к guilts, хотя в конце февраля (когда российская монополия объявила о размещении) он составлял порядка 300 б.п. Учитывая, что номинированные в долларах евробонды данных компаний торгуются примерно на одном уровне, ориентир выглядит весьма привлекательно. На наш взгляд, причиной довольно высокой доходности, а также относительно небольшого объема (ранее компания планировала привлечь около 1 млрд фунтов) стали волнения на внешних рынках, обусловленные ситуацией в Японии. Таким образом, инвесторам, которые работают с номинированными в фунтах бумагами, мы рекомендуем участвовать в размещении.

*Ольга Стерина, sterinaoa@uralsib.ru
Надежда Мырсыкова, myrsikovav@uralsib.ru*

Внутренний рынок

По итогам марта ЦБ ожидает инфляцию на уровне 0,6%. Вчера глава ЦБ Сергей Игнатьев заявил, что месячная инфляция по итогам марта ожидается на уровне 0,6%. Согласно нашему прогнозу, рост ИПЦ составит за месяц 0,8%. За первые две недели марта прирост ИПЦ составил 0,3%, причем по итогам второй недели месяца инфляция ускорилась до 0,2%. По словам Игнатьева, существует возможность завершить текущий год с инфляцией в пределах 6–7%. Напомним, что в конце февраля денежные власти начали поднимать ставку рефинансирования с целью ослабления инфляционного давления. В феврале месячная инфляция замедлилась до 0,8% после роста на 2,4% за январь, но, на наш взгляд, замедление инфляции связано не с действиями ЦБ, о результатах которых говорить пока преждевременно, а с завершением периода повышения тарифов ЖКХ, обычно индексируемых в январе. Кроме того, замедлению инфляции способствовало укрепление рубля, ускорившееся в феврале благодаря росту цен на нефть. По нашим ожиданиям, в течение года ЦБ еще несколько раз повысит ставки: мы прогнозируем рост ставки рефинансирования до 9% к концу года, что, по нашей оценке, позволит удержать инфляцию по итогам года в пределах 9,5%, но не 6–7%, о которых говорит Игнатьев.

ОФЗ пользуются спросом. Вчера объем торгов в госсекторе составил 3,7 млрд руб., что превышает среднедневной показатель за последний месяц. ОФЗ пользовались спросом, в целом бумаги подорожали на 10–15 б.п. Самый высокий спрос был предъявлен на ОФЗ 25071, подорожавшие сразу на 47 б.п. Бумага является одним из наших фаворитов в госсекторе, и мы по-прежнему положительно оцениваем ее перспективы. Неплохо выглядели также ОФЗ 46002 и ОФЗ 26200, прибавившие в цене 29 б.п. и 23 б.п. соответственно. Помимо ОФЗ 25071, мы считаем привлекательными ОФЗ 25075 (дюрация 3,52 года, УТМ 7,3%), ОФЗ 26203 (дюрация 4,23 года, УТМ 7,6%) и ОФЗ 25077 (дюрация 3,84 года, УТМ 7,5%).

Ольга Стерина, sterinaoa@uralsib.ru

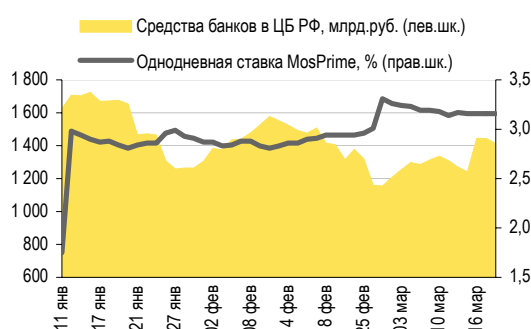
ДЕНЕЖНЫЙ РЫНОК

Период стабильных ставок МБК

В условиях достаточно высокой ликвидности на текущей неделе уровень ставок МБК остается стабильным: индикативная ставка MosPrime по однодневным кредитам держится на уровне 3,16%. Учитывая, что в понедельник наступает крайний срок для оплаты одной трети всех платежей по НДС за IV квартал 2010 г., можно предположить, что некоторая часть будет выплачена компаниями уже сегодня. Как следствие, вероятно некоторое снижение ликвидности в ближайшие дни.

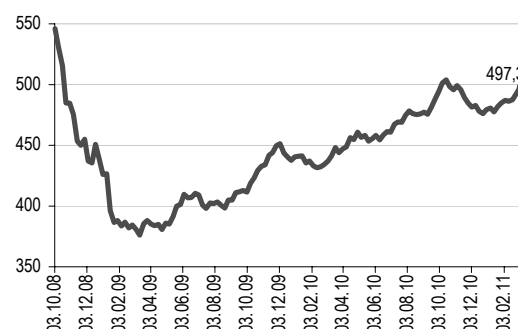
Вчера ликвидность сократилась: остатки на корсчетах кредитных учреждений в ЦБ увеличились на 135,3 млрд руб. до 618,7 млрд руб., а депозиты банков сократились на 164,8 млрд руб. до 794,5 млрд руб.

Совокупные средства банков в ЦБ РФ, млрд руб., и однодневная ставка MosPrime, %



Источники: ЦБ РФ

Международные резервы ЦБ РФ, млрд долл.

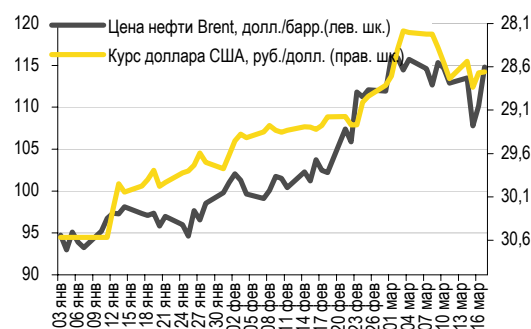


Источники: ЦБ РФ

Вчера ЦБ опубликовал данные по международным резервам по состоянию на 11 марта: по сравнению с предыдущей неделей они выросли на 100 млн долл. до 497,3 млрд долл.

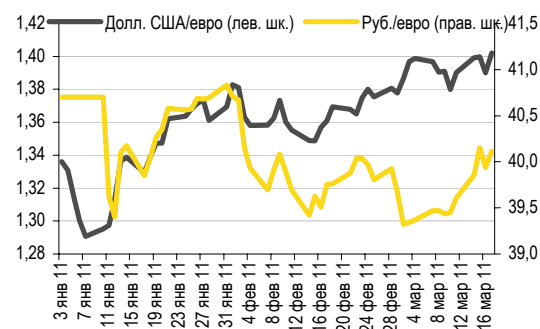
Рубль ослаб против бивалютной корзины под влиянием роста евро: против доллара единая европейская валюта укрепилась до четырехмесячного максимума в 1,4 долл./евро. Выше этого уровня евро находится и сегодня. Курс евро к рублю на ММВБ вырос на 18 копеек до 40,12 руб./евро, курс доллара потерял 1 копейку, снизившись до 28,66 руб./долл. Стоимость бивалютной корзины повысилась на 7 копеек до 33,81 руб. Цена на нефть вчера подскочила на 4%, сегодня Brent прибавил уже 1% и находится на отметке 116 долл./барр., что открывает путь для роста рубля на открытии. Азиатские фондовые индексы сегодня торгуются в плюсе, после того как страны G-7 договорились о проведении совместных интервенций с целью ослабления йены и поддержки японской экономики после землетрясения 11 марта. Оптимизм на зарубежных фондовых площадках также должен оказать поддержку российскому рынку и рублю, который, как мы ожидаем, сегодня укрепится до 28,5–28,6 руб./долл.

Курс руб./долл. и цена барреля нефти Brent, долл.



Источники: Bloomberg, ММВБ

Курс евро относительно доллара США и рубля



Источники: Bloomberg, ММВБ

Леонид Слипченко, slipchenkola@uralsib.ru
Наталья Майорова, mayorovang@uralsib.ru
Наталья Березина, berezinana@uralsib.ru

МАКРОЭКОНОМИКА

Снова плохие новости: в феврале цены производителей выросли на 3,3% относительно предыдущего месяца, а год к году – на 21,4%.

В феврале ИЦП вырос до 21,4% год к году... Вчера Росстат вновь опубликовал разочаровывающие месячные данные по ценам производителей: так, в феврале индекс цен производителей вырос на 3,3% месяц к месяцу и на 21,4% год к году. Опубликованные показатели снова намного превысили консенсус-прогноз и наши оценки: мы ожидали, что ИЦП относительно января увеличится на 2,1%, а консенсус-прогноз предусматривал рост на 1,5%. За последние пять месяцев среднемесячный рост ИЦП составил 2,4%.

...вновь за счет сырьевого сектора. Основной причиной, вызвавшей рост ИЦП, стали цены производителей в добывающем секторе, выросшие на 5,2% относительно предыдущего месяца и на 37,7% год к году против 31,1% год к году в январе. При этом цена на железную руду возросла на 14,9% за месяц, а на нефть – на 5,8%. Цены в обрабатывающих отраслях выросли на 2% относительно января и на 17,9% год к году, тогда как в январе рост год к году был равен 16,8%. При этом наиболее значительно выросли цены в металлургической, текстильной, деревообрабатывающей и нефтехимической отраслях промышленности. Что касается энергетического сектора, то здесь рост цен составил 6,2% за месяц, однако относительно уровня годичной давности цены в феврале увеличились менее существенно, чем в январе (12,9% против 14%).

Цены на нефть будут способствовать повышению ИЦП в ближайшие несколько месяцев. Динамика цен на нефть и нефтепродукты оказывает значительное влияние на ИЦП, поскольку доля этой продукции в структуре ИЦП достаточно велика. Несмотря на принимаемые правительством меры по ограничению роста внутренних цен на нефтепродукты, нестабильная ситуация в арабских странах способствовала существенному повышению цен. В частности, цена фьючерсных контрактов на нефть Brent с поставкой через месяц достигла 116 долл./барр., что привело к стремительному росту внутренних цен на нефть. Землетрясение и цунами в Японии охладили нефтяные рынки, так как спрос со стороны Японии, занимающей третье место в мире по объему импорта нефти, сократился, а многие японские НПЗ временно прекратили свою работу. В связи с тем, что ситуация в Ливии остается сложной и риск распространения революционных настроений в регионе достаточно высок, существует большая вероятность дальнейшего повышения цен на нефть. Увеличение налогов в России в начале года также способствовало росту расходов производителей, которые в ближайшие несколько месяцев постараются переложить часть этих расходов на потребителей. Мы считаем, что к концу года цены на нефть вернуться на уровень 80–90 долл./барр., а темпы роста цен производителей снизятся до 12,1%.

*Алексей Девятов, devyatovae@uralsib.ru
Ольга Стерина, sterinaoa@uralsib.ru*

КОРПОРАТИВНЫЕ СОБЫТИЯ

Vimpelcom Ltd (BB+/Ba2)

Препятствий для объединения с Wind Telecom не осталось

Как и ожидалось, внеочередное собрание акционеров компании одобрило объединение с Wind Telecom. В собрании участвовало 93,1% голосующих акций, за сделку проголосовало 40% миноритариев. Этого вполне хватило, чтобы набрать 53,1% акций, принявших участие в голосовании, и одобрить сделку. Теперь для объединения не осталось существенных препятствий – закрытие сделки ожидается до конца II квартала. По ее условиям Wind Telecom получит 20% экономического участия в Vimpelcom Ltd и 30,6% голосующих акций, а также денежные средства в размере 1,5 млрд долл.

Неоднозначное приобретение. Одобрение сделки акционерами уменьшило неопределенность, но не поставило точку в акционерном конфликте между Altimo и Telenor. Как будет дальше развиваться конфликт и какие шаги предпримет Telenor, несогласная со сделкой, пока неясно. Объединение позволит Вымпелкому фактически удвоить масштабы бизнеса и стать шестым сотовым оператором в мире по числу абонентов. Однако существенное число приобретаемых компаний работают на насыщенных рынках (как итальянская Wind Telecom) и вряд ли будут расти, либо находятся в регионах с высокими рисками – на Ближнем Востоке и Пакистане, а также в Алжире, где решается вопрос о национализации ключевого актива – сотового оператора Djazzy. Основным негативным аспектом сделки является резкий рост долговой нагрузки – в результате объединения отношение Чистый долг/EBITDA за последние 12 месяцев повысится с 0,8 до 2,5. Однако, по нашей оценке, к концу нынешнего года компания сможет снизить этот показатель до уровня 1,7.

Мы не ожидаем существенного влияния сделки на облигации компании. Высокая вероятность положительного исхода голосования на собрании акционеров и рост долговой нагрузки уже давно заложены в котировки облигаций компании. Существенного ухудшения кредитного качества мы не ожидаем, но потенциальное предложение нового долга и риски снижения кредитных рейтингов будут ограничивать рост котировок облигаций Вымпелкома. Мы считаем, что интерес представляют только длинные евробонды компании, Vimpelcom' 18 и '21, торгующиеся с существенно более широкими спредами, чем остальные бумаги, и предлагающие премию в размере примерно 40 б.п. к кривой МТС.

Юрий Голбан, golbanyv@uralsib.ru

КАЛЕНДАРЬ ПРЕДСТОЯЩИХ СОБЫТИЙ

Долговой рынок

18 марта	Оферта ДГК-1 (5 млрд руб.). Оферта Нижне-Ленское-Инвест-3 (1 млрд руб.). Оферта Северная казна-2 (1,5 млрд руб.).
22 марта	Размещение Транскапиталбанк-02 (1,8 млрд руб.). Погашение ТД Спартак-Казань-2 (1 млрд руб.).
23 марта	Оферта Сатурн-2 (2 млрд руб.). Погашение Радионет-2 (1 млрд руб.).
24 марта	Размещение Группа ЛСР-БО-04 (1,5 млрд руб.).
25 марта	Размещение МДМ Банк-БО-02 (5 млрд руб.).
26 марта	Погашение МОИТК-2 (4 млрд руб.).
27 марта	Погашение ГАЗ-сервис-1 (30 млрд руб.).
28 марта	Погашение Группа Магnezит-2 (2,5 млрд руб.).
29 марта	Размещение ОТП Банк-02 (2,5 млрд руб.). Оферта Татфондбанк-5 (2 млрд руб.).
30 марта	Оферта АРТУГ-2 (0,5 млрд руб.). Оферта Метрострой Инвест-1 (1,5 млрд руб.).
31 марта	Оферта Элис-2 (0,5 млрд руб.). Погашение Аркада-3 (1,2 млрд руб.).

Денежный рынок

18 марта	Центробанк должен вернуть банкам средства со своих депозитов
21 марта	Выплата 1/3 НДС за IV квартал 2010 г.
23 марта	Аукцион по размещению ОФЗ на сумму 25 млрд руб.
25 марта	Выплата акцизов и НДС
25 марта	Центробанк должен вернуть банкам средства со своих депозитов
28 марта	Выплата налога на прибыль

КАЛЕНДАРЬ ОФЕРТ

Дата оферты	Выпуск	Объем выпуска, млн руб.	Цена оферты, %	Ставка предыдущег о купона, %	Новая ставка купона, %	Дата следующей оферты / погашения
	ДГК-1	5 000	100	10,5	7,75	8 марта 2013
18.03.11	Нижне-Ленское-Инвест-3	1 000	102,15	14,0	14,0	19 июля 2011
	Северная казна-2	1 500	100	1,0	1,0	1 августа 2011
23.03.11	Сатурн-2	2 000	100	11,0	9,25	20 сентября 2011
29.03.11	Татфондбанк-5	2 000	100	11,0	8,5	21 марта 2012
	АРТУГ-2	500	100	16,0	14,0	22 марта 2012
30.03.11	Метрострой Инвест-1	1 500	100	7,0	-	-
31.03.11	Эллис-2	500	100	18,5	-	-

Рынок рублевых облигаций

Выпуск	Объем, млн	Купон, %	Дата			Месяцев до		Цена	Изм.	Торговый объем, шт (осн.+РПС)	Котировки		Доходность, %			Дюр, лет	Рейтинг F/M/S	Сектор
			купона	оферты	погаш	офрт	погаш				покупка	продажа	офрт	погаш	текущ			
КОРПОРАТИВНЫЕ РУБЛЕВЫЕ ОБЛИГАЦИИ																		
7Контин.02	7 000 R	9.00	16.06.11		14.06.12	15.2					91.13						торговля	
Авангард-03	1 500 R	9.25	13.05.11		10.05.13	26.2	100.63				100.45	100.75	9.11	4.58	1.78	BBB+/Baa3/BB+	банки	
АИЖК 10об	6 000 R	8.05	15.05.11		15.11.18	93.3	99.90	3 290			99.90	100.39	8.32	1.96	3.86	/A3/BBB	финансы	
АИЖК 11об	10 000 R	8.20	15.06.11		15.09.20	115.7	100.07	1 869			99.70	100.05	7.52	2.07	4.65	/A3/BBB	финансы	
АИЖК 16об	10 000 R	8.25	15.06.11		15.09.21	127.8	97.00	1 100			96.80	97.00	9.07	2.14	5.39	/A3/BBB	финансы	
АИЖК 17об	8 000 R	9.05	15.04.11		15.04.22	134.9										/A3/BBB	финансы	
АИЖК 20об	5 000 R	8.60	15.06.11		15.12.27	203.9					100.10					/A3/BBB	финансы	
АИЖК 4об	900 R	8.70	01.05.11		01.02.12	10.7	102.38				102.40	102.85	6.03	2.07	0.80	/A3/BBB	финансы	
АИЖК 5об	2 200 R	7.35	15.04.11		15.10.12	19.3	101.43				101.00	101.70	6.09	1.79	0.97	/A3/BBB	финансы	
АИЖК 6об	2 500 R	7.40	15.04.11		15.07.14	40.5	99.99				98.08	101.17	7.61	1.82	1.95	/A3/BBB	финансы	
АИЖК 7об	4 000 R	7.68	15.04.11		15.07.16	64.9	99.80	-0.10			99.90	100.10	7.97	1.90	2.95	/A3/BBB	финансы	
АИЖК 8об	5 000 R	7.63	15.06.11	15.03.14	15.06.18	36.0	88.2	99.72	0.02		99.70	100.05	7.99	1.93	1.95	/A3/BBB	финансы	
АИЖК 9об	5 000 R	7.49	15.05.11		15.02.17	72.1	99.25		51 999		99.10	100.00	7.96	1.84	2.95	/A3/BBB	финансы	
АиФ-02	1 000 R	11.25	24.06.11	23.12.11	21.12.12	9.0	21.5	100.36	-0.19		100.30	100.55	10.99	5.59	0.67		телеком	
АК БАРС-03	10 000 R	7.90	26.04.11		25.10.11	7.4	101.34	-0.01			100.91	101.22	5.69	3.89	0.56	BB/Baa3/	банки	
АК БАРС-04	5 000 R	8.25	19.04.11	24.04.12	15.10.13	13.0	31.4	101.23			101.15	101.25	7.05	4.06	0.98	BB/Baa3/	банки	
Акрон-2	3 500 R	14.05	24.03.11	26.09.11	19.09.13	6.0	30.6	104.35	0.06	194 605	104.02	104.49	5.38	6.71	0.47	B+/B1/	сырье	
Акрон-3	3 500 R	13.85	25.05.11	25.05.12	20.11.13	14.0	32.6	107.85		330	107.51	107.89	6.91	6.40	1.03	B+/B1/	сырье	
Алроса-20	3 000 R	8.95	29.03.11		23.06.15	52.0	103.15	0.28	212 265		103.00	103.15	8.32	2.16	3.27	BB-/Baa3/BB-	сырье	
Алроса-21	8 000 R	8.25	24.03.11	25.06.13	18.06.15	28.0	51.8	101.95	0.05	103 952	101.85	101.95	7.47	2.02	1.92	BB-/Baa3/BB-	сырье	
Алроса-22	8 000 R	8.25	29.03.11	28.06.13	23.06.15	28.0	52.0	101.90		9 889	101.85	101.90	7.52	2.02	1.93	BB-/Baa3/BB-	сырье	
Алроса-23	7 000 R	8.95	24.03.11		18.06.15	51.8	102.81	-0.19	4 012		103.00	103.11	8.41	2.17	3.25	BB-/Baa3/BB-	сырье	
Альфа-Банк-01	5 000 R	8.25	09.08.11	04.02.14	02.02.16	35.0	59.4									BB/Baa1/B+	банки	
АлтЭнрБ-2 об	2 000 R	18.00	07.06.11		05.06.12	14.9	100.33	0.09	31 372		100.16	100.33	18.71	4.47	0.62		торговля	
Атомэнр06	10 000 R	7.50	15.08.11		15.08.14	41.6	99.75		203 147		99.30	99.90	7.56	7.52	2.80	/BBB-	энергетика	
Аэрофлот БО-1	6 000 R	7.75	11.04.11		08.04.13	25.1	101.10	-0.12	91 000		99.50	101.65	7.17	3.82	1.82	BB+//	транспорт	
Аэрофлот БО-2	6 000 R	7.75	11.04.11		08.04.13	25.1	101.10	-0.10	21 657		101.05	101.53	7.17	3.82	1.82	BB+//	транспорт	
Банк Санкт-Петербур	5 000 R	8.10	12.04.11	13.10.11	09.04.13	7.0	25.1	100.74	-0.04		100.50	101.00	6.79	4.01	0.52	/Baa3/	банки	
Банк Санкт-Петербур	5 000 R	7.50	28.03.11	26.03.12	23.09.13	12.0	30.7	100.40	0.06	105 531	100.38	100.45	7.21	3.72	0.91	/Baa3/	банки	
Банк Санкт-Петербур	3 000 R	8.50	16.06.11	13.12.12	12.12.13	21.0	33.4	100.85	0.13	80 010	101.10	101.90	8.11	4.20	1.50	/Baa3/	банки	
БанкМоск-1	10 000 R	6.45	29.07.11		29.07.11	4.5	100.22				81.00	110.00	5.90	3.21	0.35	BBB-/Baa1/	банки	
БанкМоск-2	10 000 R	7.55	05.08.11		01.02.13	22.9	100.00				77.01		7.69	3.76	1.65	BBB-/Baa1/	банки	
Башнефть-01	15 000 R	12.50	21.06.11	21.12.12	13.12.16	22.0	69.9	108.40		19 943	108.40	108.54	7.41	5.75	1.49		сырье	
Башнефть-02	15 000 R	12.50	21.06.11	21.12.12	13.12.16	22.0	69.9	108.41	0.01	41 231	108.41	108.60	7.40	5.75	1.49		сырье	
Башнефть-03	20 000 R	12.50	21.06.11	21.12.12	13.12.16	22.0	69.9	108.45	-0.05	668 550	108.40	108.54	7.38	5.75	1.50		сырье	
Белон 02	2 000 R	17.00	25.08.11	25.08.11	23.02.12	5.0	11.4	104.03		1	104.03	106.00	7.65	8.15	0.41		металлургия	
Бинбанк-2	1 000 R	10.50	28.04.11	05.05.11	29.04.13	2.0	25.8	100.54			99.00	100.40	4.89	5.24	0.13	/B2/B-	банки	
ВБД ПП 3об	5 000 R	7.45	31.08.11		27.02.13	23.8	100.45				100.51	101.00	7.33	3.70	1.72	/Baa3/BB-	потреб. тов.	
ВБД ПП БО-01	3 000 R	7.35	15.04.11	12.10.12	11.10.13	19.0	31.3	100.44			100.20	101.20	7.17	3.65	1.37	/Baa3/BB-	потреб. тов.	
ВБД ПП БО-02	3 000 R	7.35	15.04.11	12.10.12	11.10.13	19.0	31.3	100.57			100.20	100.68	7.08	3.64	1.38	/Baa3/BB-	потреб. тов.	
ВБД ПП БО-03	3 000 R	7.35	15.04.11	12.10.12	11.10.13	19.0	31.3	100.65	0.01	85 001	100.20	100.65	7.02	3.64	1.38	/Baa3/BB-	потреб. тов.	
ВБД ПП БО-06	5 000 R	7.90	30.06.11		27.06.13	27.8	101.65		60 400		101.50	101.80	7.22	3.88	1.96	/Baa3/BB-	потреб. тов.	
ВБД ПП БО-07	5 000 R	7.90	30.06.11		27.06.13	27.8	101.30	-0.10	156 401		101.09	102.00	7.40	3.89	1.96	/Baa3/BB-	потреб. тов.	
ВБД ПП БО-08	5 000 R	7.35	15.04.11	12.10.12	11.10.13	19.0	31.3	100.66	0.02	209 000	100.60	100.68	7.01	3.64	1.38	/Baa3/BB-	потреб. тов.	
ВИА АИЖК А	9 440 R	8.50	15.06.11		15.03.40	353.0	101.52				101.35	101.80	8.54	2.11	10.25	/A3/	финансы	
ВикторияФ-БО-01	2 000 R	8.00	16.08.11		12.02.13	23.3	100.00				75.00	100.00	8.15	3.99	1.66	отозван//	торговля	
ВК-Инвест1	10 000 R	9.25	22.07.11		19.07.13	28.5	104.20		500 000		104.20	104.44	7.39	4.43	1.99	/Baa3/BB+	телеком	
ВК-Инвест3	10 000 R	15.20	12.07.11	14.07.11	08.07.14	4.0	40.3	102.94	0.03	195 607	102.90	102.94	5.72	7.36	0.31	/Baa2/BB+	телеком	
ВК-Инвест6	10 000 R	8.30	19.04.11		13.10.15	55.7	99.55		40 501		99.43	99.54	8.60	4.16	3.47	/Baa2/BB+	телеком	
ВК-Инвест7	10 000 R	8.30	19.04.11		13.10.15	55.7	99.46	-0.04	185		99.46	99.54	8.62	4.16	3.47	/Baa2/BB+	телеком	
ВлГлВТ-4	3 000 R	6.65	07.06.11		03.09.13	30.0	100.57				75.01	100.00	6.38	1.65	1.32	BB/BB-	телеком	
ВнешрБ 01	1 500 R	9.00	18.05.11	21.11.11	14.11.12	8.0	20.3	90.02			80.01	100.02	27.24	4.99	0.52	/B2/B-	банки	
Водоканал Спб-1	2 000 R	8.80	15.06.11		09.12.15	57.6	100.30				100.15	100.65	8.91	4.38	3.57		сервис	
ВостЭксБО1	1 000 R	7.50	08.09.11		07.03.13	24.0	100.14				85.00	99.96	7.56	3.74	1.74	/B2/	банки	
ВостЭксБО5	1 000 R	9.00	21.04.11	23.04.12	17.10.13	13.0	31.5	100.98	0.18		100.75	101.40	8.12	4.44	0.96	/B2/	банки	
ВТБ - 5 об	15 000 R	7.40	21.04.11		17.10.13	31.5	100.49	0.49	150 300		100.20	100.50	7.39	1.84	2.19	BBB/Baa1/BBB	банки	
ВТБ - 6 об	15 000 R	7.20	13.04.11	13.07.12	06.07.16	16.0	64.6	100.59	-0.11	546 998	100.59	100.70	6.87	1.78	1.18	BBB/Baa1/BBB	банки	
ВТБ 24-1-ИП	15 000 R	9.70	15.06.11	20.12.11	10.12.14	9.0	45.5	102.69			102.06	102.64	5.99	2.36	0.70	BBB/Baa1/BBB	банки	
ВТБ БО-01	5 000 R	7.60	18.03.11		15.03.13	24.3	100.99						7.26	1.88	1.71	BBB/Baa1/BBB	банки	
ВТБ БО-02	5 000 R	7.60	18.03.11		15.03.13	24.3	100.73						7.40	1.88	1.71	BBB/Baa1/BBB	банки	
ВТБ БО-03	10 000 R	7.60	18.03.11		15.03.13	24.3	100.91						7.30	1.88	1.71	BBB/Baa1/BBB	банки	
ВТБ24 01	6 000 R	11.50	06.04.11		05.10.11	6.7	103.14	0.02	239 701									

Рынок рублевых облигаций

Выпуск	Объем, млн	Купон, %	Дата			Месяцев до		Цена	Изм.	Торговый объем, шт (осн.+РПС)	Котировки		Доходность, %			Дюр. лет	Рейтинг F/M/S	Сектор
			купона	оферты	погаш	офрт	погаш				покупка	продажа	офрт	погаш	текущ			
КОРПОРАТИВНЫЕ РУБЛЕВЫЕ ОБЛИГАЦИИ (продолжение)																		
Газпром Б 5	20 000 R	6.85	26.05.11		22.11.12	20.5	100.20			75.00			6.83	3.41	1.49	/Baa3/BB	банки	
ГазпромБ БО-01	10 000 R	7.75	08.06.11		08.12.13	33.2	100.32		8 468	100.25	100.38		7.76	3.85	2.29	/Baa3/BB	банки	
Газпромнефть БО-5	10 000 R	7.15	12.04.11		09.04.13	25.1	100.50		9 624	100.25	100.89		7.00	3.55	1.78	/Baa3/BBB-	сырье	
Газпромнефть БО-6	10 000 R	7.15	12.04.11		09.04.13	25.1	100.40	-0.20	80 001	100.25	101.00		7.06	3.55	1.78	/Baa3/BBB-	сырье	
Газпромнефть-10	10 000 R	8.90	09.08.11	30.01.18	26.01.21	84.0	120.1	0.45	308 022	101.00	101.15	8.86	4.39	4.83	/Baa3/BBB-	сырье		
Газпромнефть-8	10 000 R	8.50	09.08.11		02.02.16	59.4	100.60	0.10	218 851	100.55	101.00		8.52	4.21	3.75	/Baa3/BBB-	сырье	
Газпромнефть-9	10 000 R	8.50	09.08.11	02.02.16	26.01.21	59.0	120.1	0.14	75 002	100.50	100.64	8.51	4.21	3.75	/Baa3/BBB-	сырье		
ГенерКомп1	2 000 R	8.50	21.06.11		21.06.11	3.2				99.00							энергетика	
ГидроОГК-1	5 000 R	8.10	29.06.11		29.06.11	3.5	100.70	-0.15	8 967	100.65	100.80		5.62	4.01	0.27	/Baa3/BBB-	энергетика	
Главная дорога-03	8 000 R	5.00	21.11.11		30.10.28	214.6	93.00			90.03			9.24	5.36	10.42		транспорт	
ГлМосСтр-2	4 000 R		26.11.37		17.03.11	0.0											строительство	
Глобэксбанк БО-01	5 000 R	8.30	16.08.11		16.02.13	23.4	100.58	-0.17		100.50	100.79		8.12	4.09	1.67	BB//BB-	банки	
Глобэксбанк БО-02	5 000 R	8.10	22.07.11	25.01.12	22.07.13	10.0	28.6	100.83		100.66	101.00	7.12	3.98	0.78	BB//BB-	банки		
Глобэксбанк БО-03	3 000 R	8.10	08.06.11	13.06.12	08.12.13	15.0	33.2	100.29		100.20	100.70	7.90	4.03	1.10	BB//BB-	банки		
Глобэксбанк БО-05	2 000 R	8.10	08.06.11	13.06.12	08.12.13	15.0	33.2	100.45		100.20	100.50	7.76	4.02	1.10	BB//BB-	банки		
ГСС 01	5 000 R	9.25	24.03.11	27.09.11	26.03.17	6.0	73.4	101.24				6.71	4.56	0.48	BB//	машиностр.		
ГСС БО-01	3 000 R	8.25	24.06.11	23.12.11	20.12.13	9.0	33.6	100.35	1 000	100.16	100.35	7.90	4.10	0.70	BB//	машиностр.		
ГЭС 02	1 500 R	12.00	26.04.11		23.04.13	25.6	102.43			97.70			10.95	5.84	1.66		торговля	
ДальСвязОб	2 000 R	7.60	01.06.11		30.05.12	14.7	100.84			99.30	101.65		6.51	3.76	0.68	BB-/Baa3/	телеком	
ДальСвязБО5	1 500 R	15.00	19.07.11	21.07.11	17.07.12	4.0	16.3	103.00	3 400	103.00	103.17	5.88	7.26	0.33		телеком		
ДВТГ-Ф 02	5 000 R	7.75	21.07.11		18.07.13	28.5	17.20			4.40	30.00		151.71	22.46	0.72		транспорт	
ДГК-01	5 000 R	7.75	09.09.11	18.03.11	08.03.13	0.0	24.1	97.48	2.48	95.00	99.96		3.96				энергетика	
ДжейЭфСиг1	2 000 R	5.00	21.04.11		20.10.11	7.2	95.00			97.00			14.52	2.62	0.51	//отозван	торговля	
ДикиФин-1	3 000 R		26.11.37		17.03.11	0.0	100.06										торговля	
ДМЦЕНТРоб1	1 150 R	8.50	05.06.11		26.05.15	51.0	96.80	1.20	42 911	95.70	97.00		9.66	4.35	3.21		торговля	
ЕАБР-3	5 000 R	10.50	03.05.11	03.11.11	25.10.16	8.0	68.3	102.67	0.07		102.50	102.69	5.99	5.10	0.59	BBB/A3/BBB	банки	
ЕАБР-4	5 000 R	7.70	16.08.11	11.02.14	06.02.18	35.0	83.9	100.22		94 741	100.16	100.22	7.61	3.83	2.54	BBB/A3/BBB	банки	
ЕБРР 02обл	5 000 R	4.01	21.04.11		21.04.11	1.2	100.40		325	100.15	100.40		-0.16	1.00	0.10	AAA/Aaa/AAA	банки	
ЕБРР 03обл	7 500 R	3.98	08.06.11		07.09.11	5.8	100.24			100.10	100.35		3.51	0.99	0.46	AAA/Aaa/AAA	банки	
ЕБРР 04обл	3 000 R		16.06.11		12.06.14	39.4	100.54			100.10	101.10		-0.17	3.25		AAA/Aaa/AAA	банки	
ЕБРР 05обл	5 000 R	3.94	13.04.11		09.04.14	37.3	100.23	-0.57		100.15	101.10		3.92	0.98	2.78	AAA/Aaa/AAA	банки	
ЕвразХолдФ-1	10 000 R	9.25	25.03.11	22.03.13	13.03.20	25.0	109.5	102.90	-0.03	16 080	102.90	103.10	7.82	4.48	1.68	V+/B1/B	металлургия	
ЕвразХолдФ-2	10 000 R	9.95	02.05.11	28.10.15	19.10.20	56.0	116.8	104.40	-0.05	287 440	104.20	104.40	8.95	4.75	3.40	V+/B1/B	металлургия	
ЕвразХолдФ-3	5 000 R	9.25	25.03.11	22.03.13	13.03.20	25.0	109.5	103.11	0.11		103.00	103.50	7.70	4.47	1.68	V+/B1/B	металлургия	
ЕвразХолдФ-4	5 000 R	9.95	02.05.11	28.10.15	19.10.20	56.0	116.8	104.69	0.44	270 338	104.25	104.69	8.87	4.74	3.40	V+/B1/B	металлургия	
ЕврокомФК5	5 000 R		26.11.37		15.03.11	-0.1										/C/	финансы	
ЕвроХим-02	5 000 R	8.90	05.07.11	03.07.15	26.06.18	52.0	88.6	102.85	0.07	2 500	102.35	102.70	8.08	4.32	3.47	BB//BB	химия	
ЕвроХим-03	5 000 R	8.25	25.05.11	18.11.15	14.11.18	57.0	93.3	99.99		99.80	100.20	8.25	4.11	3.72	BB//BB	химия		
ЕЭСК-02	1 000 R	8.74	07.04.11		05.04.12	12.8				76.01							энергетика	
Желдорп-2	2 500 R	12.00	21.04.11		19.04.12	13.3	99.10			96.00	102.20		13.30	6.04	0.89		финансы	
Желдорп-3	2 000 R	13.00	23.03.11		19.09.12	18.4	100.00						13.42	6.48	1.18		финансы	
Железобет1	1 000 R	10.00	27.05.11		27.05.11	2.4				77.01							производство	
Зенит 3обл	3 000 R	8.10	11.05.11		09.11.11	7.9	101.30		44 124	101.25	101.35		6.10	3.99	0.59	V/Baa3/	банки	
Зенит 5обл	5 000 R	7.50	07.06.11	05.06.12	04.06.13	15.0	27.0	100.55		100.50	100.62	7.13	3.72	1.09	V/Baa3/	банки		
Зенит 6обл	3 000 R	8.00	05.07.11	05.07.12	01.07.14	16.0	40.1	101.17		101.10	101.25	7.12	3.94	1.16	V/Baa3/	банки		
Зенит БО-01	5 000 R	7.90	07.04.11	11.04.11	07.04.13	1.0	25.1	100.21	0.02	5 000	100.16	100.22	3.51	3.93	0.07	V/Baa3/	банки	
Зенит БО-02	5 000 R	7.75	22.03.11	26.09.12	22.09.13	19.0	30.7	100.57				7.43	3.82	1.32	V/Baa3/	банки		
ИжАвто 02	2 000 R	18.00	09.06.11		09.06.11	2.8											автомоб.	
ИКС5Фин 01	9 000 R	7.95	05.07.11		01.07.14	4.1	100.06	0.06		98.80	101.00		8.08	3.96	2.70	//B+	торговля	
ИКС5Фин 04	8 000 R	18.46	09.06.11	13.06.11	02.06.16	3.0	63.5	102.83	-0.02	50 001	102.70	102.83	5.60	8.95	0.23	//B+	торговля	
Инвестторгбанк БО-0	2 000 R	9.60	25.05.11	25.05.12	25.11.13	14.0	32.8	100.80	0.15	19 291	100.64	100.80	9.05	4.72	1.03		банки	
Инпром 03	1 300 R	9.50	18.05.11		18.05.11	2.1	100.00		450	99.00	100.50		9.57	4.74	0.16		металлургия	
ИнтраФ-2	3 000 R	16.75	31.05.11		29.11.11	8.6	106.00			106.00	106.46		7.92	7.88	0.62		сервис	
Интурист-2	2 000 R	14.00	24.05.11	29.07.11	21.05.13	4.0	26.5	103.50	0.50	21 643	103.25	103.79	-6.79	6.74	0.38		сервис	
Иркут БО-01	5 000 R	9.25	13.09.11		10.09.13	30.3	102.95	-0.02	2	102.95	103.15		8.08	4.48	2.11	/Baa2/	машиностр.	
ИрксЭнерго1	5 000 R	15.50	02.06.11		28.11.13	32.9				105.00						/отозван/B-	энергетика	
ИтераФ-1	5 000 R	10.30	24.05.11	30.05.11	20.11.12	2.0	20.5	100.41		100.28	100.71	7.42	5.12	0.19			сырье	
Камаз БО-01	2 000 R	9.00	20.06.11	17.12.12	16.12.13	21.0	33.5	101.93	0.28	101.70	101.98	7.94	4.40	1.51			автомоб.	
Камаз БО-02	3 000 R	8.60	09.08.11		04.02.14	35.2	100.65	-0.05		100.35	100.65		8.51	4.26	2.40		автомоб.	
Карус.Ф 01	3 000 R	12.00	15.09.11		12.09.13	30.3				75.00							торговля	
Каустик 2	850 R	18.00	07.04.11		07.07.11	3.7	102.07			100.21	101.79		6.56	4.40	0.17		химия	
КИТФин Капитал-2	4 000 R	11.00	14.06.11		10.06.14	39.4										/Caa2/CCC+	банки	
КМБ-Банк2	3 400 R	11.00	01.06.11		30.11.11	8.6				78.00						/отозван/	банки	
Кокс 02	5 000 R	12.00	15.09.11		15.03.12	12.1	104.03			103.02	104.50		7.87	5.75	0.90	/B2/B	металлургия	
КомосГр. 1	2 000 R	13.50	14.07.11		14.07.11	4.0												

Рынок рублевых облигаций

Выпуск	Объем, млн	Купон, %	Дата			Месяцев до		Цена	Изм.	Торговый объем, шт (осн.+РПС)	Котировки		Доходность, %			Дюр, лет	Рейтинг F/M/S	Сектор
			купона	оферты	погаш	офрт	погаш				покупка	продажа	офрт	погаш	текущ			
КОРПОРАТИВНЫЕ РУБЛЕВЫЕ ОБЛИГАЦИИ (продолжение)																		
Альянс-01	3 000 R	14.00	14.09.11		14.09.11	6.0					100.56					B/В+	сырье	
ЛукойлБО01	5 000 R	13.35	08.08.11		06.08.12	16.9	109.36	0.26			109.00	109.39	6.31	6.09	1.23	BBB-/Baa2/BBB-	сырье	
ЛукойлБО02	5 000 R	13.35	08.08.11		06.08.12	16.9	109.30		41 033		108.01	109.40	6.36	6.09	1.23	BBB-/Baa2/BBB-	сырье	
ЛукойлБО03	5 000 R	13.35	08.08.11		06.08.12	16.9	109.40		32 032		109.11	109.40	6.28	6.08	1.23	BBB-/Baa2/BBB-	сырье	
ЛукойлБО04	5 000 R	13.35	08.08.11		06.08.12	16.9	109.40		211 041		107.10	109.40	6.28	6.08	1.23	BBB-/Baa2/BBB-	сырье	
ЛукойлБО05	5 000 R	13.35	08.08.11		06.08.12	16.9	109.40	0.23	40 101		107.03	109.40	6.28	6.08	1.23	BBB-/Baa2/BBB-	сырье	
ЛукойлБО06	5 000 R	9.20	16.06.11		13.12.12	21.2	104.21		53 330		104.00	104.25	6.70	4.40	1.52	BBB-/Baa2/BBB-	сырье	
ЛукойлБО07	5 000 R	9.20	16.06.11		13.12.12	21.2	104.25		1 000		104.00	104.25	6.68	4.40	1.52	BBB-/Baa2/BBB-	сырье	
Магнезит 2	2 500 R	19.00	28.03.11		28.03.11	0.4	100.28	0.16	620		100.12	100.28	14.60	9.55	0.03		металлургия	
Магнит БО-01	1 000 R	8.25	12.09.11		09.09.13	30.2	100.74				75.00	101.27	8.07	4.08	2.12		торговля	
Магнит БО-02	1 000 R	8.25	12.09.11		09.09.13	30.2	100.51						8.18	4.09	2.12		торговля	
Магнит БО-03	1 500 R	8.25	12.09.11		09.09.13	30.2	100.23				100.85	101.27	8.31	4.11	2.12		торговля	
Магнит БО-04	2 000 R	8.25	12.09.11		09.09.13	30.2	100.84				100.85	100.93	8.03	4.08	2.13		торговля	
Магнит БО-05	5 000 R	8.00	02.09.11		28.02.14	36.0	100.20	-0.15			100.05	100.40	8.08	3.98	2.48		торговля	
МагнитФ 02	5 000 R	8.20	25.03.11		23.03.12	12.4	101.25	0.05	128 165		101.20	101.33	7.03	4.04	0.90		торговля	
МастерБ-3	1 200 R	8.00	01.06.11		30.11.11	8.6	99.00				98.00	100.00	9.86	4.03	0.56		банки	
МБРР 02обл	3 000 R	8.50	31.03.11	04.04.11	28.03.13	1.0	24.7	0.05			100.05	100.22	3.58	2.12	0.05		В+/В1/	
МБРР 03обл	3 000 R	7.25	26.04.11	27.10.11	23.04.13	7.0	25.6				99.01	100.99	7.02	1.80	0.56		В+/В1/	
МБРР 04обл	5 000 R	6.00	01.09.11	01.03.12	27.02.14	12.0	35.9				75.00	100.00	5.77	2.98	0.89		В+/В1/	
МБРР 05обл	5 000 R	8.25	16.06.11	19.12.11	12.06.14	9.0	39.4	-0.05	60 010		100.90	101.01	7.06	4.08	0.69		В+/В1/	
МДМ-Банк БО-01	5 000 R	12.75	02.06.11		29.11.12	20.8	108.10	0.10	27 300		107.75	108.10	7.73	5.88	1.43		ВВ/Baa2/B+	
МежТромБ-1	3 000 R		30.06.11		03.01.18	82.8											банки	
Метсерв-Ф1	1 500 R	11.00	25.05.11	03.06.11	23.05.12	3.0	14.4	-0.05	25 790		100.13	101.00	9.33	5.48	0.19		торговля	
Мечел 13об	5 000 R	10.00	06.09.11	03.09.15	25.08.20	54.0	115.0	0.29			103.80	104.39	9.09	4.80	3.41		/В1/	
Мечел 14об	5 000 R	10.00	06.09.11	03.09.15	25.08.20	54.0	115.0	-0.20	116 000		103.77	104.65	8.96	4.77	3.42		/В1/	
Мечел 15об	5 000 R	8.25	23.08.11	18.02.14	09.02.21	36.0	120.6	0.01			100.01	100.70	8.23	4.10	2.45		/В1/	
Мечел 16об	5 000 R	8.25	23.08.11	18.02.14	09.02.21	36.0	120.6				99.71	100.89	8.26	4.10	2.45		/В1/	
Мечел 2об	5 000 R	8.50	15.06.11	20.06.11	12.06.13	3.0	27.3	0.00	2 809		100.59	100.74	5.33	4.21	0.25		/В1/	
Мечел 4об	5 000 R	19.00	28.04.11	30.07.12	21.07.16	17.0	65.1	0.22	54 951		115.02	115.10	7.45	4.12	1.14		/В1/	
Мечел 5об	5 000 R	12.50	19.04.11	18.10.12	09.10.18	19.0	92.1	-0.48	107		107.51	107.80	7.62	2.90	1.34		/В1/	
МечелБО-01	5 000 R	12.50	13.05.11	11.11.11	09.11.12	8.0	20.1	0.12			103.60	104.00	6.05	5.99	0.59		/В1/	
МечелБО-02	5 000 R	9.75	13.09.11		12.03.13	24.2	104.40	0.40	300 011		104.00	104.40	7.47	4.66	1.73		/В1/	
МечелБО-03	5 000 R	9.75	27.04.11		24.04.13	25.6	103.90	-0.55	905 401		102.51	104.60	7.85	4.68	1.75		/В1/	
МИА-3об	1 500 R	7.25	26.05.11		24.02.12	11.5	100.07		70 000		99.00	100.50	7.34	1.81	0.85		/Ва2/	
МИА-4об ип	2 000 R	7.35	07.04.11	18.10.12	01.10.15	19.0	55.3	99.72			99.00	100.45	7.57	1.84	1.39		/Ва2/	
МИА-5об	2 000 R	7.40	21.04.11	28.07.11	17.07.14	4.0	40.6	100.21			99.00	100.40	6.58	1.84	0.34		/Ва2/	
МиГ-Ф 02	3 000 R	0.10	06.09.11		06.09.11	5.8											финансы	
Микоян-2об	2 000 R	13.50	11.08.11	24.02.12	07.02.13	11.0	23.1	105.00			104.00	106.00	7.46	6.41	0.84		потреб. Тов	
М-ИНДУСТР	1 000 R	12.25	16.08.11		16.08.11	5.1	25.41	-2.98	1 586		25.10	25.98		24.04			строительство	
М-Индустр2	1 500 R	10.75	13.07.11		10.07.13	28.2	72.22				60.00	84.45	29.66	7.42	1.56		строительство	
МКБ 04обл	2 000 R		26.11.37		15.03.11		-0.1										В+/В1/	
МКБ 05обл	2 000 R	8.50	27.04.11	05.05.11	25.04.12	2.0	13.5	100.48			100.25	100.40	3.48	4.22	0.13		В+/В1/	
МКБ 06обл	2 000 R	9.40	09.08.11		07.08.12	17.0	101.85				101.76	101.90	8.12	4.60	1.23		В+/В1/	
МКБ 07обл	2 000 R	9.76	19.07.11	24.07.12	14.07.15	16.0	52.7	102.41			102.26		7.86	4.75	1.19		В+/В1/	
МКБ 08обл	3 000 R	9.70	13.04.11	19.10.11	08.04.15	7.0	49.4	101.37	-0.03	74 925	101.40	101.45	7.09	4.77	0.53		В+/В1/	
МКБ БО-01	3 000 R	8.50	22.08.11	22.02.13	22.02.14	24.0	35.8	100.45	0.03	67 001	100.40	100.50	8.41	4.20	1.68		В+/В1/	
ММК БО-01	5 000 R	6.90	19.05.11		15.11.12	20.3	99.85		228 801		99.80	100.09	7.11	3.45	1.47		отозван/Ва3/ВВ	
ММК БО-02	10 000 R	9.70	15.06.11	16.12.11	12.12.12	9.0	21.2	102.60	56 041		102.55	102.64	6.10	4.71	0.69		отозван/Ва3/ВВ	
ММК БО-03	5 000 R	6.47	24.03.11	26.03.12	19.09.13	12.0	30.6	99.92	-0.03		99.60	100.00	6.59	3.23	0.92		отозван/Ва3/ВВ	
ММК БО-04	5 000 R	7.65	01.09.11		27.02.14	35.9	100.00	-0.15	2 600		100.00	100.10	7.80	3.82	2.50		отозван/Ва3/ВВ	
ММК БО-05	8 000 R	7.65	07.04.11		04.04.13	25.0	101.33				101.25	101.50	7.06	3.76	1.75		отозван/Ва3/ВВ	
ММ-Фин 01	1 000 R	7.75	30.08.11	30.08.11	26.02.13	6.0	23.7										девелопмент	
ММ-Фин 02	1 500 R	7.75	05.07.11	05.07.11	03.07.12	4.0	15.8										девелопмент	
МОИА 02	3 000 R	7.99	07.09.11		07.09.11	5.8											финансы	
МОИА 03	5 000 R	7.75	15.06.11		14.06.14	39.5											финансы	
МойБанк 5	5 000 R	12.96	21.04.11	25.04.11	16.04.15	1.0	49.7	100.13			100.01		10.39	6.45	0.10		/В3/	
МоскомБ-3	5 000 R	10.00	15.06.11		12.06.13	27.3											В-//	
МОСМАРТФ 1	2 000 R	0.01	14.04.11		12.04.12	13.1					1.81						торговля	
МособгазФ2	3 000 R	9.25	25.06.11		24.06.12	15.5	99.00	0.90	2 009		99.00	99.65	10.77	4.68	0.73		сервис	
Мособлгаз1	2 500 R	12.00	17.05.11		17.05.11	2.0											услуги	
Мособлтр-2	4 000 R	20.00	26.03.11		26.03.11	0.3											//D	
МостТрАвтФ1	7 500 R	11.80	21.06.11		18.12.12	21.4											//СС	
Мосэнерго1	5 000 R	12.50	13.09.11		13.09.11	6.0	103.54				103.11	106.00	5.20	6.02	0.47		//ВВ-	
Мосэнерго2	5 000 R	7.65	25.08.11	01.03.12	18.02.16	12.0	60.0	101.20	-0.08	458	99.01	101.30	6.28	3.77	0.88		//ВВ-	
Мосэнерго3	5 000 R	10.25	03.06.11	06.12.12	28.11.14	21.0	45.1	105.60		63 001	105.00	105.65	6.77	4.84	1.49		//ВВ-	
МОЭК-01	3 500 R																	

Рынок рублевых облигаций

Выпуск	Объем, млн	Купон, %	Дата			Месяцев до		Цена	Изм.	Торговый объем, шт (осн.+РПС)	Котировки		Доходность, %			Дюр, лет	Рейтинг F/M/S	Сектор
			купона	оферты	погаш	офрт	погаш				покупка	продажа	офрт	погаш	текущ			
КОРПОРАТИВНЫЕ РУБЛЕВЫЕ ОБЛИГАЦИИ (продолжение)																		
Группа Разг. БО-09	2 000 R		26.11.37		15.12.11		9.1										с/х	
НОВАТЭК БО-1	10 000 R	7.50	28.06.11		25.06.13		27.7	100.75	0.24	10	100.67	101.18	7.26	3.71	1.96	BBB-/Ba2/BBB-	сырье	
Новикомбанк-01	2 000 R	9.00	25.05.11	25.05.12	25.11.13	14.0	32.8	101.34	-0.06		101.20	101.65	7.93	4.45	1.05	BBB-/Ba2/BBB-	банки	
НОМОС 11в	5 000 R	7.40	06.07.11	09.07.12	02.07.14	16.0	40.1	100.29	-0.06	24 000	100.10	100.29	7.21	3.68	1.18	BB-/Ba3/	банки	
НОМОС 12в	5 000 R	8.50	24.08.11	28.08.13	28.08.17	30.0	78.5	101.22	-0.08	111 301	101.22	101.34	8.07	4.21	2.09	BB-/Ba3/	банки	
НОМОС 9в	5 000 R	7.00	17.06.11	22.06.11	14.06.13	3.0	27.3	100.37			100.21	100.47	5.24	3.48	0.25	BB-/Ba3/	банки	
НОМОС БО-01	5 000 R	7.00	24.08.11	24.02.12	24.02.14	11.0	35.8	100.00	0.05	270 002	100.00	100.06	7.12	3.47	0.86	BB-/Ba3/	банки	
НорНикель БО-03	15 000 R	7.00	02.08.11		30.07.13		28.9	100.10	0.10	66 000	100.00	100.20		7.07	3.49	2.06	BBB-/Baa2/BBB-	металлургия
НПК-1	3 000 R	9.25	15.04.11		10.07.15		52.5	101.83	-0.01		101.00	102.20		8.61	2.26	1.86		транспорт
НТС-01	1 000 R	15.00	26.04.11		26.04.11		1.3	70.00	-5.00	14	70.00	71.99				10.68		торговля
НФК-3	2 000 R	11.50	03.05.11		03.05.11		1.6	101.55						-0.50	5.86	0.13	/B2/B-	финансы
ОАК-01	46 280 R	8.00	13.09.11		17.03.20		109.6											производство
ОбКондФ-01	3 000 R	10.75	18.05.11		16.05.12		14.2											потреб. тов.
ОбКондФ-02	3 000 R	15.00	20.04.11	22.11.11	17.04.13	8.0	25.4											потреб. тов.
ОГК-3 об	3 000 R	7.50	10.06.11	10.06.11	09.12.11	3.0	8.9											энергетика
ОГК-5 БО-15	4 000 R	7.50	21.06.11	21.06.12	18.06.13	15.0	27.5	101.03	-0.02		100.90	101.12	6.70			1.14	/Ba3/	энергетика
ОГК-5 об-1	5 000 R	12.25	31.03.11		29.09.11		6.5	103.55	0.05	43 801	103.50	103.55		5.52	5.90	0.48	/Ba3/	энергетика
ОГК-6 01об	5 000 R	7.25	21.04.11		19.04.12		13.3	99.34			97.58	101.11		8.03	3.64	0.96		энергетика
ОМЗ - 6 об	1 600 R	13.00	03.06.11	09.06.11	31.05.13	3.0	26.9	103.70			100.35		-3.69		6.25	0.24	/B-	машиностр.
ОМЗ-5 об	1 500 R	13.00	30.08.11		30.08.11		5.5	102.55			100.02	102.75		7.31	6.32	0.42	/B-	машиностр.
Парнас-М 2	1 000 R	9.50	19.05.11		17.11.11		8.2											потреб. тов.
Первобанк БО-01	1 500 R	10.00	27.04.11	29.04.11	24.04.13	1.0	25.6	100.90			100.00	100.70	1.82		4.94	0.12	/B3/	банки
Первобанк 1	1 500 R	9.50	29.06.11		29.06.11		3.5	100.94			100.00	101.20		6.15	4.72	0.27	/B3/	банки
Петрокомб4	3 000 R	5.00	06.07.11		06.07.11		3.7	99.99	0.29		99.70	100.19		5.07	2.51	0.29	/Ba3/B+	банки
Петрокомб5	5 000 R	12.75	19.06.11	19.12.12	21.12.14	21.0	45.8	108.96			75.58	109.80	7.35		5.87	1.49	/Ba3/B+	банки
Петрокомб6	3 000 R	7.75	22.08.11		22.08.12		17.5	100.79	-0.11		75.11	100.90		7.28	3.86	1.29	/Ba3/B+	банки
Петрокомб7	3 000 R	7.00	22.08.11		22.08.12		17.5	99.66	0.65		99.00	100.00		7.38	3.52	1.29	/Ba3/B+	банки
ПромсвБ БО-03	5 000 R	8.60	09.08.11		04.02.14		35.2	100.51	-0.10	116 782	100.47	100.68		8.57	4.27	2.40	BB-/Ba2/отозван	банки
ПромсвБ-05	4 500 R	7.75	20.05.11		18.05.12		14.3	100.70	-0.15	105 811	100.70	100.90		7.23	3.84	1.04	BB-/Ba2/отозван	банки
ПромсвБ-06	5 000 R	8.25	08.06.11		17.06.13		27.4	100.70		888	100.70	100.79		8.07	4.08	1.91	BB-/Ba2/отозван	банки
ПромТр02об	3 000 R	0.01	19.04.11		18.10.11		7.2	84.24			79.00	89.49			0.01	0.44		машиностр.
ПромТр03об	5 000 R	18.00	27.07.11	27.07.11	24.07.13	4.0	28.7	94.98	1.28		93.50	94.00	36.23		9.45	0.27		машиностр.
ПротекФин1	5 000 R	12.00	04.05.11		02.11.11		7.7				99.50							торговля
ПрофМедияФ-1	3 000 R	10.50	21.07.11	23.07.13	16.07.15	29.0	52.7	100.59	0.09	5 718	100.38	100.59	10.40		5.20	1.92		телеком
РазгуляйФ2	2 000 R	17.00	29.03.11		27.09.11		6.5	101.73			101.00	102.46		13.94	8.33	0.43		с/х
РазгуляйФ3	3 000 R	17.00	18.03.11		16.03.12		12.2											с/х
РазгуляйФ4	3 000 R	17.00	25.05.11	02.06.11	22.05.13	3.0	26.6	101.00			100.00	102.00	10.36		8.39	0.19		с/х
РазгуляйФ5	2 000 R		27.04.11	29.04.11	23.10.13	1.0	31.7				1.00							с/х
Райффайзен БО-7	5 000 R	7.50	01.06.11		27.11.13		32.9	100.21			76.00	100.75		7.54	3.73	2.27	BBB+/Baa3/BBB	банки
Райффайзен-4	10 000 R	13.50	07.06.11	08.12.11	03.12.13	9.0	33.1	105.45	0.05	27 000	105.41	105.48	5.71		6.38	0.66	BBB+/Baa3/BBB	банки
РВКФинанс1	1 750 R	9.50	21.07.11		21.07.11		4.2	109.99			79.01			-16.46	4.31	0.41	BB-//	услуги
РВКФинанс2	3 000 R	9.00	16.05.11	14.11.13	09.11.15	32.0	56.6	102.00		2 000	101.50	102.08	8.28		4.40	2.18	BB-//	услуги
РенКап-2	3 000 R	10.50	08.04.11		04.04.12		12.8	101.66	0.06	3 147	101.36	101.66		9.00	5.12	0.90	B-/B1/B-	банки
РенКап-3	4 000 R	12.50	10.06.11	17.06.11	06.06.12	3.0	14.9	101.08	0.06	248	101.00	101.08	7.18		6.13	0.23	B-/B1/B-	банки
РЖД БО-01	15 000 R	9.40	08.06.11		05.12.12		21.0	104.69	0.04	491 568	104.55	104.70		6.57	4.48	1.50	BBB/Baa1/BBB	транспорт
РЖД-07обл	5 000 R	7.55	11.05.11		07.11.12		20.0	101.75		21 000	101.75	101.85		6.51	3.70	1.45	BBB/Baa1/BBB	транспорт
РЖД-08обл	20 000 R	8.50	06.07.11		06.07.11		3.7	101.08	-0.07	100 001	100.93	101.08		4.90	4.19	0.29	BBB/Baa1/BBB	транспорт
РЖД-09обл	15 000 R	0.50	18.05.11	18.05.11	13.11.13	2.0	32.4	99.15	0.15		99.00	99.30	4.20		0.01	0.16	BBB/Baa1/BBB	транспорт
РЖД-10обл	15 000 R	15.00	08.09.11		06.03.14		36.2	121.14	0.14	54 836	121.00	121.14		7.12	6.17	2.38	BBB/Baa1/BBB	транспорт
РЖД-11обл	15 000 R	7.80	25.05.11		18.11.15		56.9	101.74			101.74	102.05		7.48	3.82	3.65	BBB/Baa1/BBB	транспорт
РЖД-12обл	15 000 R	14.90	26.05.11	28.11.11	16.05.19	9.0	99.4	106.16	0.06	50 000	106.16	106.30	5.64		7.00	0.63	BBB/Baa1/BBB	транспорт
РЖД-13обл	15 000 R	10.00	08.09.11		06.03.14		36.2	102.00	-0.06	2 530	101.70	102.00		9.43	4.89	2.42	BBB/Baa1/BBB	транспорт
РЖД-14обл	15 000 R	9.87	12.04.11		07.04.15		49.4	103.95		70 009	103.82	104.00		8.88	4.73	3.05	BBB/Baa1/BBB	транспорт
РЖД-15обл	15 000 R	10.50	27.06.11	26.12.12	20.06.16	22.0	64.1	106.90	-0.21	10 000	106.77	107.09	6.40		4.90	1.54	BBB/Baa1/BBB	транспорт
РЖД-16обл	15 000 R	14.33	13.06.11	13.06.11	05.06.17	3.0	75.7	102.20	0.05	105 691	102.11	102.20	5.01		6.99	0.23	BBB/Baa1/BBB	транспорт
РЖД-17обл	15 000 R	10.80	25.07.11	24.07.13	16.07.18	29.0	89.3	110.00			109.35	109.68	6.24		4.89	2.00	BBB/Baa1/BBB	транспорт
РЖД-18обл	15 000 R	11.00	25.07.11	23.07.14	15.07.19	41.0	101.4	113.29	-0.24	10	113.29	113.46	6.61		4.84	2.71	BBB/Baa1/BBB	транспорт
РЖД-19обл	15 000 R	13.50	25.07.11	27.07.11	08.07.24	4.0	162.1	105.58			103.20	107.97	-1.98		6.38	0.37	BBB/Baa1/BBB	транспорт
РЖД-23обл	15 000 R	9.00	04.08.11		05.02.15	47.0	168.5	105.58	-0.32	40 000	105.58	105.90	7.42		4.25	3.12	BBB/Baa1/BBB	транспорт
РК Казначей-01	3 000 R	10.50	27.05.11	23.11.12	20.11.15	21.0	57.0											банки
РМК-финанс-03	3 000 R	10.40	21.06.11	17.12.13	15.12.15	34.0	57.8	101.31	-0.19	30 000	101.35	102.00	10.08		5.12	2.19	B/B1/	сырье
Росбанк БО-01	5 000 R	7.40	24.06.11	27.06.12														

Рынок рублевых облигаций

Выпуск	Объем, млн	Купон, %	Дата			Месяцев до		Цена	Изм.	Торговый объем, шт (осн.+РПС)	Котировки		Доходность, %			Дюр, лет	Рейтинг F/M/S	Сектор	
			купона	оферты	погаш	офрт	погаш				покупка	продажа	офрт	погаш	текущ				
КОРПОРАТИВНЫЕ РУБЛЕВЫЕ ОБЛИГАЦИИ (продолжение)																			
РТК-Лизинг БО-01	1 500 R	12.00	09.08.11	16.08.11	06.08.13	5.0	29.1	100.80	0.01	4 000	100.54	100.80	9.70		5.94	0.38	финансы		
Русал Братск-7	15 000 R	8.30	01.09.11		22.02.18		84.5										Металлургия		
РусМоре об	2 000 R	10.00	16.06.11	20.06.11	14.06.12	3.0	15.2	99.37			98.49	100.25	12.64		0.23		потреб. тов.		
РусСтанд-7	5 000 R	7.50	22.03.11		20.09.11		6.2	100.30						7.01	3.73	0.46	В+/Ва3/В+		
РусСтанд-8	5 000 R	7.75	15.04.11		13.04.12		13.1	100.28			100.10			7.60	3.85	0.95	В+/Ва3/В+		
Русфинанс10	2 000 R	7.90	17.05.11	19.11.13	10.11.15	33.0	56.6	100.14		65 500	75.00	100.20	7.93	3.93	2.23	/Ваа2/ВВ+	банки		
Русфинанс11	2 000 R	7.90	18.05.11	20.11.13	11.11.15	33.0	56.7	100.20		5 022	100.10	100.20	7.91	3.93	2.23	/Ваа2/ВВ+	банки		
Русфинанс8	2 000 R	7.70	21.03.11	17.09.12	14.09.15	18.0	54.7	100.81						7.25	3.81	1.30	/Ваа2/ВВ+	банки	
Русфинанс9	2 000 R	7.70	23.03.11	18.09.12	15.09.15	18.0	54.8	100.89	-0.26					7.19	3.80	1.31	/Ваа2/ВВ+	банки	
Рыбкэб-1	1 000 R	0.01	31.05.11		28.02.12		11.6										производство		
СатурнНПО2	2 000 R	11.00	21.03.11	23.03.11	20.09.11	0.0	6.2										машиностр.		
СатурнНПО3	3 500 R	8.50	07.06.11	06.12.11	06.06.14	9.0	39.2				1.00						машиностр.		
Сахатрнфр2	2 500 R	12.20	29.07.11		26.07.13		28.7	101.85	-0.64	1 550	101.05	102.50		11.59	5.97	1.88	услуги		
СБ-Финанс1	1 500 R	0.10	21.03.11	20.06.11	18.06.12	3.0	15.3										потреб. тов.		
СвобСокол3	1 200 R	0.10	24.05.11		24.05.11		2.3				3.01						производство		
СвязьБанк1	2 000 R	16.00	21.04.11		21.04.11		1.2	101.85			100.67	100.88		-3.12	3.92	0.10	/В1/	банки	
Северсталь БО-01	15 000 R	14.00	22.03.11	20.09.11	18.09.12	6.0	18.4	104.09	0.05				5.86		6.71	0.45	В+/Ва3/ВВ-	сырье	
Северсталь БО-02	10 000 R	9.75	19.08.11		15.02.13		23.4	105.00	-0.14	112 115	104.63	105.00		7.04	4.63	1.67	В+/Ва3/ВВ-	сырье	
Северсталь БО-04	5 000 R	9.75	19.08.11		15.02.13		23.4	105.00		80 010	104.51	105.00		7.04	4.63	1.67	В+/Ва3/ВВ-	сырье	
СевКаб 03	1 500 R	10.50	29.03.11		27.03.12		12.5										производство		
СевСтАвто2	3 000 R	12.50	20.07.11		17.07.13		28.4	103.38	-0.22	4 862	103.38	103.89		11.10	6.03	1.86	ВВ/ВВ-	автомоб.	
СЗТелек4об	2 000 R	8.10	09.06.11		08.12.11		8.9	101.45		110 000	101.35	101.54		6.19	1.99	0.67	ВВ/ВВ-	телеком	
СЗТелек5об	2 000 R	6.12	24.05.11		21.05.13		26.5	99.97			75.10	99.99		7.53	1.53	1.59	ВВ/ВВ-	телеком	
СЗТелек6об	3 000 R	11.70	04.05.11	09.08.11	24.07.19	5.0	101.7	104.75		936	104.00	105.00	5.42		2.78	0.37	ВВ/ВВ-	телеком	
Сибирь-01	2 300 R	18.00	19.07.11		17.07.12		16.3	108.60	-0.24	273	108.62	108.84		11.17	8.26	1.10		транспорт	
Сибметин01	10 000 R	13.50	21.04.11	20.10.14	10.10.19	44.0	104.3	115.69	0.19	141 260	115.25	115.50	8.50		5.82	2.66		металлургия	
Сибметин02	10 000 R	13.50	21.04.11	20.10.14	10.10.19	44.0	104.3	115.50		375 003	115.00	115.65	8.56		5.83	2.66		металлургия	
СибТлк-8об	3 000 R	9.50	11.08.11	11.08.11	08.08.13	5.0	29.2	100.33			75.00	101.99	8.80		4.72	0.37	ВВ//	телеком	
СИБУРХолд1	1 500 R	10.47	05.05.11		01.11.12		19.8				75.00							ВВ/Ва2/	химия
Синергия БО-01	3 000 R	9.75	07.04.11	04.10.12	03.10.13	19.0	31.0	101.98	-0.02		102.00	102.10	8.53		4.77	1.31	В//	потреб. тов.	
Синергия-3	2 500 R	8.00	22.08.11		18.08.14		41.7				77.01							В//	потреб. тов.
Синтерра 1	3 000 R	0.01	04.08.11		01.08.13		28.9												телеком
СистГалс 1	3 000 R	8.50	12.04.11		08.04.14		37.3											отозван//	строительство
СистГалс 2	2 000 R	8.50	19.04.11		15.04.14		37.5											отозван//	строительство
Система-01	6 000 R	9.75	08.09.11		07.03.13		24.0	104.97			104.70	104.94		7.13	4.63	1.72	ВВ-/Ва3/ВВ	телеком	
Система-02	20 000 R	14.75	16.08.11	14.08.12	12.08.14	17.0	41.5	110.80	-0.05	12 220	110.80	110.91	6.72		6.64	1.24	ВВ-/Ва3/ВВ	телеком	
Система-03	19 000 R	12.50	02.06.11	04.12.12	24.11.16	21.0	69.3	108.87	-0.03	485 192	108.80	108.94	6.96		5.72	1.46	ВВ-/Ва3/ВВ	телеком	
Ситроникс БО-1	2 000 R	11.50	21.06.11	26.06.12	18.06.13	16.0	27.5	101.47			101.20	101.70	10.62		5.77	1.08	В-/В3/	телеком	
Ситроникс БО-2	3 000 R	10.75	11.04.11	15.10.12	07.10.13	19.0	31.2	100.05		1	100.00	100.20	10.86		5.36	1.29	В-/В3/	телеком	
СКБ-банк БО-03	3 000 R	9.15	31.05.11	29.05.12	26.11.13	15.0	32.8	100.25	0.19	85 000	100.11	100.23	9.10		4.55	1.04	В/В2/	банки	
СКБ-банк БО-04	2 000 R	9.80	08.06.11	12.12.11	05.06.13	9.0	27.0	101.47			101.35	102.00	7.66		4.82	0.66	В/В2/	банки	
СОРУС КАП2	1 500 R		07.04.11		05.04.12		12.8												торговля
СтИндустр1	1 000 R		07.07.11		07.07.11		3.7												строительство
СтрТрГаз02	5 000 R	8.49	15.07.11		13.07.12		16.1	92.99	0.04	47	92.45	92.98		14.98	4.55	1.10		строительство	
СтрТрГаз03	5 000 R	8.50	14.04.11		11.04.13		25.2	87.56			83.11	92.00		16.38	4.84	1.60		строительство	
СУ-155 3об	3 000 R	12.70	17.08.11		15.02.12		11.2	98.98	-0.02	1 547	98.90	98.98		14.37	6.40	0.78		строительство	
СудострБ БО-01	2 000 R	9.75	03.09.11	03.03.12	03.03.14	12.0	36.1	100.00		120 003	99.90	99.95	9.98		4.92	0.86	/В3/	банки	
СудострБ-3	1 500 R	9.25	05.09.11	05.09.11	03.09.12	6.0	17.9	100.79	0.44	7 001	99.00	100.79	7.64		4.58	0.44	/В3/	банки	
СУЭК Финанс-01	10 000 R	9.35	08.07.11	10.07.13	26.06.20	28.0	113.0	102.70	-0.20	80 045	102.70	103.05	8.15		4.54	1.95		сырье	
Сэтл групп1	1 000 R	11.70	17.05.11		15.05.12		14.2	98.90	0.01	15	98.50	99.00		13.11	5.90	0.96		строительство	
Татнефть БО-01	5 000 R	7.25	25.03.11		20.09.13		30.6	100.62	-0.13					7.10	3.59	2.12	В+//	сырье	
Таттелеком 4	1 500 R	8.25	05.05.11		01.11.12		19.8	100.48	-0.02		99.50	100.50		8.08	4.09	1.40		телеком	
ТатфондБ 4	1 500 R	13.00	01.06.11		01.06.11		2.5	101.74		100	101.25	101.74		4.48	6.37	0.20	/В2/	банки	
ТатфондБ 5	2 000 R	11.00	23.03.11	29.03.11	21.03.12	0.0	12.3	100.16					0.62		5.48	0.03	/В2/	банки	
ТатфондБ 6	2 000 R	8.75	30.08.11	28.02.12	26.02.13	12.0	23.7	100.35		4 876	99.90	100.35	8.53		4.35	0.86	/В2/	банки	
ТатфондБ 7	1 000 R	8.75	17.06.11	22.12.11	14.12.12	9.0	21.3	101.30		741	101.30	101.35	6.89		4.31	0.70	/В2/	банки	
ТВЗ БО-01	2 000 R	7.00	15.06.11	24.06.11	12.06.13	3.0	27.3											машиностр.	
ТГК-1 01	4 000 R	8.50	13.09.11	15.03.12	11.03.14	12.0	36.3	101.71	0.02		101.05	101.75	6.76		4.17	0.92		энергетика	
ТГК-1 02	5 000 R	16.99	05.07.11	11.07.11	01.07.14	4.0	40.1	103.30	-0.10	5 904	103.20	103.30	5.49		8.20	0.30		энергетика	
ТГК-10 об2	5 000 R	7.60	10.08.11	10.08.11	06.02.13	5.0	23.1											энергетика	
ТГК-2 БО-01	5 000 R	9.00	22.03.11		17.09.13		30.5	100.17						9.12	4.48	2.02	В//	энергетика	
ТГК-2-01	4 000 R	6.75	30.08.11		30.08.11		5.5	99.15						8.87	3.40	0.42	В//	энергетика	
ТГК-4 об.1	5 000 R	8.00	02.06.11		31.05.12		14.7				78.01								энергетика
ТГК-5-01	5 000 R	8.75	15.04.11	16.10.13	06.10.17	31.0	79.8												

Рынок рублевых облигаций

Выпуск	Объем, млн	Купон, %	Дата			Месяцев до		Цена	Изм.	Торговый объем, шт (осн.+РПС)	Котировки		Доходность, %			Дюр, лет	Рейтинг F/M/S	Сектор
			купона	оферты	погаш	офрт	погаш				покупка	продажа	офрт	погаш	текущ			
КОРПОРАТИВНЫЕ РУБЛЕВЫЕ ОБЛИГАЦИИ (продолжение)																		
ТрансКредб	4 000 R	8.25	21.04.11		17.04.14		37.6	101.25	0.14	5 000	100.05	101.20		7.94	4.06	2.50	/Ba1/BB	банки
Трансмаш БО-01	3 000 R	6.50	28.07.11		23.01.14		34.8	100.00						6.60	3.24	2.47		машиностр.
Транснефть-01	35 000 R	9.75	23.05.11	20.05.15	13.05.19	51.0	99.3	106.56			105.00	106.62	7.82	6.60	9.12	3.15	/Baa1/BBB	сырье
Тюменэнерг2	2 700 R	8.70	31.03.11		29.03.12		12.6	101.85		2 000	101.41	101.85		6.93	4.26	0.91		энергетика
УВЗ-1	3 000 R	9.25	16.06.11	13.12.12	07.12.17	21.0	81.9	100.70	-0.05	100 000	100.65	101.00	8.99		4.58	1.48		машиностр.
УВЗ-2	3 000 R	8.95	30.08.11	27.08.13	20.02.18	30.0	84.4											машиностр.
УГМК-УЭМ01	3 000 R	8.25	30.08.11		28.02.12		11.6											металлургия
УМПО 3	3 000 R	10.00	16.06.11		14.06.12		15.2	101.98			100.00	104.00		8.44	4.89	1.09		машиностр.
Уралкалий БО-01	50 000 R	8.25	22.08.11		17.02.14		35.6				95.01						BB//BB	химия
УралсибЛК БО-01	2 000 R	9.50	03.06.11		28.02.14		36.0										V+//	финансы
УралсибЛК БО-03	3 000 R	9.50	03.05.11		29.10.13		31.9	101.10			100.75	101.20		8.91	2.34	1.17	V+//	финансы
УралсибЛК2	5 000 R	14.50	21.07.11		21.07.11		4.2	102.30	-0.20	23 290	102.36	102.57		7.68	7.07	0.32	V+//	финансы
УралсибЛК3	1 500 R	16.50	25.08.11		23.02.12		11.4	108.50		73	107.50	108.30		7.10	7.58	0.84	V+//	финансы
УралсибЛК4	2 000 R	16.50	21.07.11		19.01.12		10.3	107.78			106.75	107.50		6.94	7.63	0.76	V+//	финансы
УралсибЛК5	3 000 R	8.50	21.07.11		19.01.12		10.3	100.55			100.25	100.70		7.94	4.22	0.76	V+//	финансы
УРСАБанк 5	3 000 R	10.05	19.04.11		18.10.11		7.2	102.35		7 390	102.35	102.50		6.00	4.90	0.53	V+/Ba3/	банки
УРСАБанк 7	5 000 R	11.75	21.07.11		19.07.12		16.3	105.93	0.04	150	105.84	105.93		7.15	5.53	1.18	V+/Ba3/	банки
УРСАБанк 8	10 000 R	9.00	14.04.11	09.07.13	09.04.15	28.0	49.5	102.10	-0.20	33 935	102.19	102.35	7.24		4.40	1.92	V+/Ba3/	банки
УрСИ БО-01	1 000 R	10.80	05.05.11	09.11.11	01.11.12	8.0	19.8										BB-//B+	телеком
УрСИ сер06	2 000 R	10.50	19.05.11		17.11.11		8.2	102.02			75.00			5.61	5.13	0.39	BB-//B+	телеком
УрСИ сер07	3 000 R	8.50	13.09.11		13.03.12		12.1	101.41		67 000	100.41	101.50		6.62	4.18	0.69	BB-//B+	телеком
УрСИ сер08	2 000 R	7.50	06.04.11		03.04.13		24.9	101.03			75.00	101.04		8.00	3.70	1.54	BB-//B+	телеком
ФСК ЕЭС-04	6 000 R	7.30	07.04.11		06.10.11		6.8	101.01	0.01	35 000	101.01			5.50	3.60	0.51	/Baa2/BBB	энергетика
ФСК ЕЭС-06	10 000 R	7.15	29.03.11	26.09.13	15.09.20	31.0	115.7	100.25		214 001	100.21	100.35	7.15		3.56	2.13	/Baa2/BBB	энергетика
ФСК ЕЭС-07	5 000 R	7.50	29.04.11	27.10.15	16.10.20	56.0	116.7	99.31	0.01		99.30	99.50		7.81	3.77	3.59	/Baa2/BBB	энергетика
ФСК ЕЭС-08	10 000 R	7.15	29.03.11	26.09.13	15.09.20	31.0	115.7	100.35		250 001	100.21	100.35	7.10		3.55	2.13	/Baa2/BBB	энергетика
ФСК ЕЭС-09	5 000 R	7.99	29.04.11	24.10.17	16.10.20	80.0	116.7	99.96			99.40	99.70	7.92		3.89	4.76	/Baa2/BBB	энергетика
ФСК ЕЭС-10	10 000 R	7.75	29.03.11	24.09.15	15.09.20	55.0	115.7	100.15			99.90	100.30	7.85		3.86	3.49	/Baa2/BBB	энергетика
ФСК ЕЭС-11	5 000 R	7.99	29.04.11	24.10.17	16.10.20	80.0	116.7	99.49			99.40	99.70	8.24		4.00	4.72	/Baa2/BBB	энергетика
ХантМайБанк-02	3 000 R	7.85	15.06.11	16.06.11	12.06.13	3.0	27.3	100.55		420 001	100.40	100.55	5.53		3.89	0.24	/Ba3/B+	банки
ХКФ Банк-4	3 000 R	7.10	13.04.11		12.10.11		7.0	100.25			75.00			6.81	1.77	0.52	/Ba3/B+	банки
ХКФ Банк-5	4 000 R	8.15	20.04.11	19.10.11	17.04.13	7.0	25.4	100.88	0.38	190 001	100.50	100.90	6.78		2.01	0.54	/Ba3/B+	банки
ХКФ Банк-6	5 000 R	7.75	14.06.11	11.12.12	10.06.14	21.0	39.4	100.05		134 876	99.76	100.04	7.94		1.93	1.52	/Ba3/B+	банки
ХКФ Банк-7	5 000 R	9.00	28.04.11	30.04.12	23.04.15	14.0	49.9	101.74	0.02	5 000	101.45	101.75	7.49		2.21	1.00	/Ba3/B+	банки
Х-МСтройР2	2 000 R	10.00	12.07.11		12.07.11		3.9											строительство
Центр-инв2	3 000 R	9.25	28.06.11	29.06.12	24.06.14	16.0	39.8	102.06			101.50		7.61		4.52	1.14	/B1/	банки
ЦентрТел-5	3 000 R	9.30	30.08.11		30.08.11		5.5	101.53	-0.12		100.12	101.50		5.92	4.57	0.43	V//BB-	телеком
Черкизово БО-03	3 000 R	8.25	13.05.11		08.11.13		32.2	100.18			100.05	100.25		8.33	4.11	2.19	/B2/	потреб. тов.
Черкизово1	2 000 R	12.75	31.05.11		31.05.11		2.5	101.35		300	101.35	104.97		6.02	6.27	0.19	/B2/	потреб. тов.
ЧТПЗ 03об	8 000 R	8.00	26.04.11	28.04.11	21.04.15	1.0	49.9	98.26			96.51	100.00	25.37		4.06	0.09	/отозван/	производство
ЧТПЗ БО-01	5 000 R	16.50	07.06.11	08.12.11	04.12.12	9.0	20.9	104.71	-0.19	140 391	104.71	104.98	9.70		7.86	0.63	/отозван/	производство
ЭлемЛиз-02	2 300 R	21.00	09.06.11	14.06.11	04.09.14	3.0	42.2	103.75			100.07	103.49	4.35		5.05	0.23		финансы
ЭнергоСт-1	1 500 R	12.00	20.05.11		20.05.11		2.1											энергетика
ЮниКредиБанк-04	10 000 R	7.00	17.05.11	16.11.12	10.11.15	20.0	56.6	100.18			99.00	101.15	6.96		3.48	1.47	/Ba3/B+	банки
ЮниКредиБанк-05	5 000 R	7.50	06.09.11	03.09.13	01.09.15	30.0	54.3	100.28		421 001	100.00	100.28	7.51		3.73	2.13	/Ba3/B+	банки
Юнимилк 01	2 000 R	14.00	06.09.11		06.09.11		5.8											потреб. тов.
ЮТК БО-01	2 000 R	11.00	20.04.11	21.10.11	17.10.12	7.0	19.3	102.97		605 003	102.00	102.97	5.92		2.66	0.55	/B1/B	телеком
ЮТК БО-04	1 000 R	11.40	21.04.11		18.10.12		19.4	104.63	-0.34		104.55	104.96		8.52	2.72	1.34	/B1/B	телеком
ЮТК-05 об.	2 000 R	7.80	01.06.11		30.05.12		14.7	100.32			95.00	102.00		7.90	3.98	1.06	/B1/B	телеком
ЮТэйр-Ф БО-1	1 500 R	12.50	29.03.11		26.03.13		24.7	108.14	0.04	10 010	107.50	108.15		8.35	2.88	1.65		транспорт
ЮТэйр-Ф БО-2	1 500 R	12.50	29.03.11		26.03.13		24.7	108.10			107.50	108.25		8.37	2.88	1.65		транспорт
ЮТэйр-Ф БО-3	1 500 R	9.45	24.03.11		19.12.13		33.6	102.73			102.40	102.70		8.60	2.29	2.22		транспорт
Якутскэн БО-01	3 000 R	8.25	06.09.11		03.09.13		30.0	101.04		450 001	100.00	101.75		7.93	4.07	2.11	BB//	энергетика
Якутскэн02	1 200 R	10.30	08.09.11		08.03.12		11.9	103.25		2 000	103.15	103.30		6.92	4.97	0.89	BB//	энергетика

Рынок рублевых облигаций

Выпуск	Объем, млн	Купон, %	Дата			Месяцев до		Цена	Изм.	Торговый объем, шт (осн.+РПС)	Котировки		Доходность, %			Дюр, лет	Рейтинг F/M/S	Сектор
			купона	оферты	погаш	офрт	погаш				покупка	продажа	офрт	погаш	текуц			
ГОСУДАРСТВЕННЫЕ И МУНИЦИПАЛЬНЫЕ ОБЛИГАЦИИ																		
Беларусь-01	7 000 R	8.70	24.03.11		20.12.12	21.5	99.53						9.30	2.18	1.48		гос. бумаги	
Волгогр064	1 000 R	7.75	17.05.11		15.05.12	14.2	100.52				100.00	100.50	6.69	3.84	0.49	/BB-	муниципальный	
Волгогр069	2 000 R	8.75	08.06.11		04.06.14	39.2	101.54	-3.45			101.40	101.69	7.38	4.30	1.95	/BB-	муниципальный	
ИркОбл31-5	2 200 R	7.70	26.06.11		26.10.11	7.4	100.62				100.00	101.00	6.38	2.56	0.41	/B	муниципальный	
ИркОбл31-6	3 800 R	9.15	15.04.11		22.11.12	20.5	102.08				101.00	103.15	6.84	3.51	0.79	/B	муниципальный	
Казань07	2 000 R	8.75	23.03.11		15.12.14	45.6	101.33						8.10	2.15	1.92		муниципальный	
КалужОбл-2	1 300 R	8.40	30.05.11		29.08.11	5.5	100.91	-0.09			100.65	100.95	6.26	2.03	0.42	BB-/I	муниципальный	
КалужОбл-3	1 000 R	8.95	02.06.11		29.11.12	20.8	101.71				101.70	102.35	7.82	2.19	1.23	BB-/I	муниципальный	
КалужОбл-4	1 500 R	10.11	30.03.11		26.06.13	27.7	104.00		50		99.50	105.00	7.78	2.42	1.50	BB-/I	муниципальный	
Карелия 11	800 R	9.80	12.05.11		10.05.12	14.0	102.10		690		102.10	102.69	7.01	4.79	0.70	BB-/I	муниципальный	
Карелия 3	2 000 R	9.91	24.03.11		18.06.15	51.8	104.33						8.00	2.37	2.04	BB-/I	муниципальный	
КОМИ 7в об	1 000 R	8.00	23.05.11		22.11.13	32.7	100.73	-0.27			101.00	102.00	7.77	3.94	1.85	BB/Ba2/	муниципальный	
КОМИ 8в об	1 000 R	7.50	04.09.11		03.12.15	57.4	94.95				94.51	97.99	8.17	3.96	3.32	BB/Ba2/	муниципальный	
КОМИ 9в об	2 100 R	7.75	19.04.11		18.10.14	43.7	99.73				99.55	100.00	7.64	3.67	2.53	BB/Ba2/	муниципальный	
КраснЯрк4	10 200 R	11.14	12.05.11		08.11.12	20.1	104.85		25 002		104.82	105.00	6.72	2.65	1.08	BB+/Ba2/BB+	муниципальный	
ЛенОбл-3об	1 300 R	12.00	10.06.11		05.12.14	45.3	113.90	-2.14			115.00	116.00	7.66	5.25	2.86	BB/BB	муниципальный	
МГор39-об	4 800 R	8.00	21.07.11		21.07.14	40.7	100.51	0.06		91 033	100.45	100.54	7.38	3.95	2.78	BBB/Baa1/BBB	муниципальный	
МГор44-об	5 000 R	8.00	24.06.11		24.06.15	52.0	99.98		1		99.50	99.70	7.47	3.99	3.41	BBB/Baa1/BBB	муниципальный	
МГор45-об	15 000 R	8.00	27.06.11		27.06.12	15.6	102.49		100 635		102.35	102.60	6.03	3.89	1.16	BBB/Baa1/BBB	муниципальный	
МГор48-об	30 000 R	8.00	11.06.11		11.06.22	136.8	91.75				90.83	92.30	8.10	4.35	6.98	BBB/Baa1/BBB	муниципальный	
МГор49-об	25 000 R	8.00	14.06.11		14.06.17	7.6	98.78	0.02		45	98.05	98.69	7.62	4.04	4.65	BBB/Baa1/BBB	муниципальный	
МГор50-об	15 000 R	8.00	18.06.11		18.12.11	9.2	101.85	-0.05		120 004	101.78	101.90	5.52	3.92	0.70	BBB/Baa1/BBB	муниципальный	
МГор53-об	15 000 R	8.00	01.09.11		01.09.13	30.0	101.28				75.00		6.95	3.98	2.13	BBB/Baa1/BBB	муниципальный	
МГор54-об	15 000 R	8.00	05.09.11		05.09.12	17.9	102.20	0.10		14 400	101.50	102.50	6.17	3.95	1.34	BBB/Baa1/BBB	муниципальный	
МГор56-об	20 000 R	8.00	22.03.11		22.09.16	67.2	99.00						7.58	4.01	4.14	BBB/Baa1/BBB	муниципальный	
МГор58-об	15 000 R	10.00	01.06.11		01.06.11	2.5	101.07	-0.03		10 105	101.00	101.07	4.88	2.49	0.20	BBB/Baa1/BBB	муниципальный	
МГор61-об	15 000 R	15.00	03.06.11		03.06.13	27.0	118.35				116.90	117.95	6.23	3.20	1.83	BBB/Baa1/BBB	муниципальный	
МГор62-об	20 000 R	15.00	08.06.11		08.06.14	39.3	118.05	0.20		1807 926	117.86	118.04	7.10	3.20	2.52	BBB/Baa1/BBB	муниципальный	
МГор63-об	15 000 R	15.00	10.06.11		10.12.13	33.3	120.31				120.00	120.90	6.98	3.14	2.18	BBB/Baa1/BBB	муниципальный	
МГор66-об	110 000 R	8.75	23.05.11		23.11.18	93.6	105.85			15 000	105.25	106.25	7.74	2.02	5.34	BBB/Baa1/BBB	муниципальный	
Мос. обл. 6в	12 000 R	9.00	19.04.11		19.04.11	1.1	100.25	-0.03		112 039	100.24	100.26	6.17	4.48	0.08	/B1/отозван	муниципальный	
Мос. обл. 7в	16 000 R	8.00	20.04.11		16.04.14	37.5	99.25	-0.12		30 005	99.26	99.29	8.45	4.02	2.50	/B1/отозван	муниципальный	
Мос. обл. 8в	10 000 R	9.00	14.06.11		11.06.13	27.2	101.80			2 368	101.75	101.80	7.70	4.41	1.19	/B1/отозван	муниципальный	
Мос. обл. 9в	33 000 R	18.00	10.04.11		15.03.12	12.1	109.31				99.50	109.15	6.20	7.67	0.70	/B1/отозван	муниципальный	
НижегорОбл3	2 000 R	7.70	21.04.11		20.10.11	7.2	101.07	-0.01		15 000	100.40	101.15	5.92	3.80	0.54	В+отозван/	муниципальный	
НижегорОбл4	2 700 R	8.00	24.05.11		17.11.12	20.4	101.12				100.22	101.70	6.99	3.92	1.04	В+отозван/	муниципальный	
ФФЗ 25063	30 000 R	6.20	11.05.11		09.11.11	7.9	101.31	0.12		200 000	101.10	101.40	4.20	1.53	0.61	BBB/Baa1/BBB	гос. бумаги	
ФФЗ 25064	45 000 R	11.90	20.04.11		18.01.12	10.2	106.18	0.03		122 370	106.14	106.25	4.45	2.79	0.77	BBB/Baa1/BBB	гос. бумаги	
ФФЗ 25065	46 000 R	12.00	30.03.11		27.03.13	24.7	111.55	-0.05		2576 264	111.55	111.61	6.05	2.68	1.70	BBB/Baa1/BBB	гос. бумаги	
ФФЗ 25066	40 000 R	10.55	06.04.11		06.07.11	3.7	102.06	-0.03		1 000	102.06	102.15	3.75	2.58	0.20	BBB/Baa1/BBB	гос. бумаги	
ФФЗ 25067	45 000 R	11.30	20.04.11		17.10.12	19.3	108.80			272	108.70	108.80	5.59	2.59	1.38	BBB/Baa1/BBB	гос. бумаги	
ФФЗ 25068	45 000 R	12.00	24.08.11		20.08.14	41.7	116.05	0.10		70 000	116.03	116.07	6.80	5.16	2.75	BBB/Baa1/BBB	гос. бумаги	
ФФЗ 25070	44 947 R	10.00	30.03.11		28.09.11	6.5	103.22	0.05		200 000	102.91	103.18	3.88	4.83	0.49	BBB/Baa1/BBB	гос. бумаги	
ФФЗ 25071	80 000 R	8.10	01.06.11		26.11.14	45.0	103.85	0.08		217 021	103.85	105.65	7.02	3.89	3.00	BBB/Baa1/BBB	гос. бумаги	
ФФЗ 25072	150 000 R	7.15	27.07.11		23.01.13	22.6	102.20	0.10		150 976	102.25	102.50	5.96	3.49	1.66	BBB/Baa1/BBB	гос. бумаги	
ФФЗ 25073	150 000 R	6.85	03.08.11		01.08.12	16.8	101.81	-0.02		50 338	101.81	102.00	5.54	3.36	1.26	BBB/Baa1/BBB	гос. бумаги	
ФФЗ 25075	128 008 R	6.88	20.07.11		15.07.15	52.7	98.83	0.02		251 868	98.83	98.83	7.33	3.47	3.52	BBB/Baa1/BBB	гос. бумаги	
ФФЗ 25076	29 811 R	7.10	15.09.11		13.03.14	36.4	101.20	0.10		550 000	101.16	101.24	6.75	4.59	2.55	BBB/Baa1/BBB	гос. бумаги	
ФФЗ 25077	7 419 R	7.35	27.07.11		20.01.16	59.0	99.75	0.10		871 680	99.71	99.75	7.55	3.67	3.84	BBB/Baa1/BBB	гос. бумаги	
ФФЗ 25078	53 241 R	6.70	10.08.11		06.02.13	23.1	101.45	0.10		419 909	101.45	101.50	5.96	3.42	1.70	BBB/Baa1/BBB	гос. бумаги	
ФФЗ 26198	42 117 R	6.00	03.11.11		02.11.12	19.9	100.65	0.50		90 973	100.15	100.60	5.55	5.96	1.49	BBB/Baa1/BBB	гос. бумаги	
ФФЗ 26199	44 400 R	6.10	13.04.11		11.07.12	16.1	100.89	-0.01		651 601	100.75	100.95	5.51	1.51	1.20	BBB/Baa1/BBB	гос. бумаги	
ФФЗ 26200	50 000 R	6.10	20.04.11		17.07.13	28.4	100.05	0.20		45 510	100.00	100.05	6.22	1.52	2.05	BBB/Baa1/BBB	гос. бумаги	
ФФЗ 26202	40 000 R	11.20	23.03.11		17.12.14	45.7	114.65	0.11		65 000	114.60	114.70	6.92	2.44	2.90	BBB/Baa1/BBB	гос. бумаги	
ФФЗ 26203	111 461 R	6.90	10.08.11		03.08.16	65.5	97.65	0.01		8	97.65	97.72	7.58	3.52	4.23	BBB/Baa1/BBB	гос. бумаги	
ФФЗ 46002	62 000 R	8.00	10.08.11		08.08.12	17.0	102.90			12 445	102.90	103.30	4.70	3.88	0.84	BBB/Baa1/BBB	гос. бумаги	
ФФЗ 46014	29 145 R	7.00	07.09.11		29.08.18	90.7	96.43			120 000	96.25	96.43	7.80	3.62	5.33	BBB/Baa1/BBB	гос. бумаги	
ФФЗ 46017	80 000 R	7.00	11.05.11		03.08.16	65.5	98.21			4518 895	97.50	99.30	7.17	1.78	3.88	BBB/Baa1/BBB	гос. бумаги	
ФФЗ 46018	128 934 R	8.00	08.06.11		24.11.21	130.2	95.25			168 874	95.20	95.25	7.89	2.09	6.47	BBB/Baa1/BBB	гос. бумаги	
ФФЗ 46019	26 000 R	8.00	30.03.11		20.03.19	97.5	73.62			1420 880	71.30		7.88		4.79	BBB/Baa1/BBB	гос. бумаги	
ФФЗ 46020	116 911 R	6.90	10.08.11		06.02.36	303.1	89.59			7251 130	85.98	90.00	8.02	3.84	10.51			

Рынок еврооблигаций

Выпуск	Объем, млн	Купон, %	Дата			Месяцев до		Цена	Изм.	Торговый объем, шт	Котировки		Доходность, %			Дюр, лет	Рейтинг F/M/S	Сектор
			купона	оферты	погаш	офрт	погаш				покупка	продажа	офрт	погаш	текущ			
ЕВРООБЛИГАЦИИ																		
Ak bars-11	300 \$	9.25	20.06.11		20.06.11	3.2	101.41	0.03					3.69	4.56	0.25	BB/Ba3/	банки	
Ak bars-12	225 \$	10.25	03.06.11		03.12.12	20.9	108.69	-0.03					4.88	4.72	1.54	BB/Ba3/	банки	
Alfa-Bank-12	500 \$	8.20	25.06.11		25.06.12	15.5	106.19	-0.02					3.19	3.86	1.20	BB/Ba1/B+	банки	
Alfa-Bank-13	400 \$	9.25	24.06.11	24.06.11	24.06.13	3.0	27.7	109.29	0.00			-22.04	4.23	0.30	BB/Ba1/B+	банки		
Alfa-Bank-15_03_18	600 \$	8.00	18.03.11		18.03.15	48.7	107.07	-0.01					5.99	3.74	3.30	BB/Ba1/B+	банки	
Alfa-Bank-17	300 \$	8.64	22.08.11	22.02.12	22.02.17	11.0	72.3								BB/Ba1/B+	банки		
Alfa-Bank-17_09_25	1 000 \$	7.88	25.03.11		25.09.17		79.5								BB/Ba1/B+	банки		
Alliance Oil-15	350 \$	9.88	11.09.11		11.03.15		48.5								V/B+	сырье		
Alrosa-14	500 \$	8.88	17.05.11		17.11.14		44.7	113.54	0.28				4.80	3.91	3.09	BB-/Ba3/BB-	сырье	
Alrosa-20	1 000 \$	7.75	03.05.11		03.11.20		117.3	106.28	0.35				6.85	3.65	6.64	BB-/Ba3/BB-	сырье	
Bank St-Petersburg-17	100 \$	10.50	25.07.11		25.07.17		77.4								/Ba3/	банки		
BoM-13	500 \$	7.34	13.05.11		13.05.13		26.3	106.89	0.00				3.96	3.43	1.95	BBB-/Baa1/	банки	
BoM-15	300 \$	7.50	25.05.11		25.11.15		57.1	101.19	-0.04				7.19	3.71	3.82	BBB-/Baa1/	банки	
BoM-15_03_11	750 \$	6.70	11.09.11		11.03.15		48.5								BBB-/Baa1/	банки		
BoM-17	400 \$	6.81	10.05.11		10.05.17		74.9	102.40	-0.07				6.33	3.32	4.87	BBB-/Baa1/	банки	
Business Alliance-12	8 323 R	8.88	25.04.11		25.04.12		13.5								BBB-/Baa1/	банки		
Credit Europe Bank-13	300 \$	7.75	20.05.11		20.05.13		26.5	103.17	0.02				6.16	3.76	1.94	/Ba3/	банки	
EURDEV-14	500 \$	7.38	29.03.11		29.09.14		43.1	109.70	-0.01				4.38	3.36	3.03	BBB/A3/BBB	банки	
Eurochem12	300 \$	7.88	21.03.11		21.09.12		18.5								BB/BB	химия		
Evraz-13	1 050 \$	8.88	24.04.11		24.04.13		25.6	109.42	0.18				4.15	4.06	1.87	V+/B1/B	металлургия	
Evraz-15	750 \$	8.25	10.05.11		10.11.15		56.6	110.68	0.32				5.60	3.73	3.79	/Ba3/BB-	металлургия	
Evraz-18	550 \$	9.50	24.04.11		24.04.18		86.5	115.59	0.11				6.70	4.11	5.12	V+/B1/B	металлургия	
Gallery-13 CLN	175 \$	10.13	12.05.11		12.05.13		26.2								/Caa1/D	сырье		
Gazprom-11 CHF	500 C	9.00	23.04.11		23.04.11		1.2	100.74	-0.01				1.49	8.93	0.10	BBB/Baa1/BBB	сырье	
Gazprom-12	1 000 €	4.56	09.12.11		09.12.12		21.1	103.33	-0.05				2.54	4.41	1.66	BBB/Baa1/BBB	сырье	
Gazprom-12 JPY	30 000 Y	2.89	15.05.11		15.11.12		20.3	100.60	-0.02				2.52	1.44	1.60	BBB/Baa1/BBB	сырье	
Gazprom-13	1 750 \$	9.63	01.09.11		01.03.13		23.8	113.29	-0.02				2.61	4.25	1.81	BBB/Baa1/BBB	сырье	
Gazprom-13 GBP	800 G	6.58	31.10.11		31.10.13		32.0	105.89	-0.11				4.10	6.21	2.40	BBB/Baa1/BBB	сырье	
Gazprom-13-2	1 222 \$	4.51	22.07.11		22.07.13		28.6	103.10	-0.03				3.12	2.18	2.21	BBB/Baa1/BBB	сырье	
Gazprom-13-5	400 \$	7.34	11.04.11		11.04.13		25.2	109.50	0.03				2.59	3.35	1.88	BBB/Baa1/BBB	сырье	
Gazprom-13-6	500 \$	7.51	31.07.11		31.07.13		28.9	110.65	0.06				2.82	3.39	2.18	BBB/Baa1/BBB	сырье	
Gazprom-14	780 €	5.03	25.02.12		25.02.14		35.9	104.18	-0.04				3.48	4.83	2.75	BBB/Baa1/BBB	сырье	
Gazprom-14_07_31	1 250 \$	8.13	31.07.11		31.07.14		41.1	113.50	0.03				3.92	3.60	2.95	BBB/Baa1/BBB	сырье	
Gazprom-14-2	700 €	5.36	31.10.11		31.10.14		44.1	105.02	-0.12				3.81	5.11	3.28	BBB/Baa1/BBB	сырье	
Gazprom-15	1 000 €	5.88	01.06.11		01.06.15		51.2	106.42	-0.17				4.13	5.52	3.63	BBB/Baa1/BBB	сырье	
Gazprom-15_02_04	850 €	8.13	04.02.12		04.02.15		47.3	114.19	-0.06				2.22	7.12	3.43	BBB/Baa1/BBB	сырье	
Gazprom-15_11_29	1 000 \$	5.09	29.05.11		29.11.15		57.3	103.38	0.06				4.29	2.46	4.10	BBB/Baa1/BBB	сырье	
Gazprom-16	1 350 \$	6.21	22.05.11		22.11.16		69.2	107.51	0.20				4.69	2.89	4.71	BBB/Baa1/BBB	сырье	
Gazprom-17	500 €	5.14	22.03.11		22.03.17		73.2	102.18	-0.21				4.66	5.03	4.97	BBB/Baa1/BBB	сырье	
Gazprom-17-2	500 €	5.44	02.11.11		02.11.17		80.7	103.53	-0.04				4.74	5.25	5.52	BBB/Baa1/BBB	сырье	
Gazprom-18	1 200 €	6.61	13.02.12		13.02.18		84.2	107.30	-0.16				5.24	6.16	5.63	BBB/Baa1/BBB	сырье	
Gazprom-18-2	1 100 \$	8.15	11.04.11		11.04.18		86.1	117.00	-0.05				5.24	3.48	5.34	BBB/Baa1/BBB	сырье	
Gazprom-19	2 250 \$	9.25	23.04.11	23.04.12	23.04.19	13.0	98.6								BBB/Baa1/BBB	сырье		
Gazprom-20	1 250 \$	7.20	01.08.11		01.02.20		108.1	108.06	0.02				4.47	3.33	2.92	BBB/Baa1/BBB	сырье	
Gazprom-22	1 300 \$	6.51	07.09.11		07.03.22		133.6	105.82	0.32				5.78	3.08	7.86	BBB/Baa1/BBB	сырье	
Gazprom-34	1 200 \$	8.63	28.04.11	28.04.14	28.04.34	38.0	281.4	123.50	-0.34			0.95	3.49	2.75	BBB/Baa1/BBB	сырье		
Gazprom-37	1 250 \$	7.29	16.08.11		16.08.37		321.6	107.28	-0.27				6.70	3.40	12.05	BBB/Baa1/BBB	сырье	
Gazprombank-11	300 \$	7.97	15.06.11		15.06.11		3.0	101.62	-0.11				1.31	3.92	0.24	/Baa3/BB	банки	
Gazprombank-13	500 \$	7.93	28.06.11		28.06.13		27.8								/Baa3/BB	банки		
Gazprombank-14	500 \$	6.25	15.06.11		15.12.14		45.6								/Baa3/BB	банки		
Gazprombank-15	1 000 \$	6.50	23.03.11		23.09.15		55.0								/Baa3/BB	банки		
Gazprombank-16	120 \$	7.35	08.05.11		08.05.16		62.6								/Baa3/BB	банки		
Gazstream-13	647 \$	5.63	22.07.11		22.07.13		28.6	103.85	-0.01				3.89	2.71	2.17	BBB/Baa1/BBB	сырье	
HCFB-11	500 \$	11.00	20.06.11		20.06.11		3.2	102.17	-0.02				2.49	5.38	0.26	/Ba3/B+	банки	
HCFB-11-2	450 \$	11.75	11.08.11		11.08.11		4.9	103.20	-0.01				3.60	5.69	0.39	/Ba3/B+	банки	
HCFB-14	500 \$	7.00	18.09.11		18.03.14		36.6	100.85	0.12				476.16	3.47	0.00	/Ba3/B+	банки	
IIB-13	200 \$	11.00	15.08.11		15.02.13		23.4								D/Caa2/D	банки		
KZOSRU-11	200 \$	9.25	30.04.11		30.10.11		7.6	101.66	4.24				6.46	4.55	0.58	RD//D	химия	
LenSpetsSMU-15	150 \$	9.75	09.05.11		09.11.15		56.6								/B	строительство		
Lukoil-14	900 \$	6.38	05.05.11		05.11.14		44.3	108.19	-0.13				3.93	2.95	3.18	BBB-/Baa2/BBB-	сырье	
Lukoil-17	500 \$	6.36	07.06.11		07.06.17		75.8	106.24	-0.19				5.17	2.99	5.06	BBB-/Baa2/BBB-	сырье	
Lukoil-19	600 \$	7.25	05.05.11		05.11.19		105.2	109.08	-0.27				5.89	3.32	6.32	BBB-/Baa2/BBB-	сырье	
Lukoil-20	800 \$	6.13	09.05.11		09.11.20		117.5								BBB-/Baa2/BBB-	сырье		
Lukoil-22	500 \$	6.66	07.06.11		07.06.22		136.7	103.85	-0.09				6.17	3.20	7.77	BBB-/Baa2/BBB-	сырье	
MBRD-16	60 \$	10.38	10.09.11		10.03.16		60.7	97.62	-0.25				11.01	5.31	3.78	V+/B1/	банки	
MDM-11	200 \$	9.75	21.07.11		21.07.11		4.2								BB/Ba2/B+	банки		
Moscow-11	374 €	6.45	12.10.11		12.10.11		7.0	102.46	-0.01				2.03	6.30	0.56	BBB/Baa1/BBB	муниципальный	
Moscow-16	407 €	5.06	20.10.11		20.10.16		68.1	100.92	-0.06				4.81	5.02	4.80	BBB/Baa1/BBB	муниципальный	
MTS-12	400 \$	8.00	28.07.11		28.01.12		10.6	104.85	-0.01				2.29	3.82	0.84	BB+/Ba2/BB	телеком	
MTS-20	750 \$	8.63	22.06.11		22.06.20		112.8								BB+/Ba2/BB	телеком		
NKNH-12	101 \$	12.00	20.04.11		20.04.12		13.3								V/B1/	химия		
NKNH-15	200																	

Рынок еврооблигаций

Выпуск	Объем, млн	Купон, %	Дата			Месяцев до		Цена	Изм.	Торговый объем, шт	Котировки		Доходность, %			Дюр, лет	Рейтинг F/M/S	Сектор
			купона	оферты	погаш	офрт	погаш				покупка	продажа	офрт	погаш	текущ			
ЕВРООБЛИГАЦИИ																		
Promsvyazbank-15	200 \$	12.75	27.05.11		27.05.15	51.1	117.10	0.07					7.88	5.44	3.21	BB-/Ba2/отозван	банки	
Promsvyazbank-16	200 \$	11.25	08.07.11		08.07.16	64.7	113.54	0.10					8.06	4.95	3.98	BB-/Ba2/отозван	банки	
Promsvyazbank-18	100 \$	12.50	31.07.11		31.01.18	83.7	111.35	-0.12					11.06	5.61	4.54	BB-/Ba2/отозван /B1/B+	банки сырье	
Raspadskaya-12	300 \$	7.50	22.05.11		22.05.12	14.4												
RenCap-13	225 \$	13.00	01.04.11		01.04.13	24.9												
Rosbank-12	130 \$	9.00	01.07.11		01.07.12	15.7	102.00	0.01					7.33	4.41	1.18	BBB+/Ba3/BB+	банки	
Rosselkhozbank-12 CHF	150 C	6.26	30.04.11		30.04.12	13.7	102.61	-0.96					3.79	6.10	1.04	BBB/Baa1/	банки	
Rosselkhozbank-13	700 \$	7.18	16.05.11		16.05.13	26.4	108.08	-0.01					3.27	3.32	1.97	BBB/Baa1/	банки	
Rosselkhozbank-13 RUB	30 000 R	7.50	25.03.11		25.03.13	24.6	100.52	0.01					7.22	3.73	1.78	BBB/Baa1/	банки	
Rosselkhozbank-14	750 \$	7.13	14.07.11		14.01.14	34.5	108.17	0.11					4.03	3.29	2.54	BBB/Baa1/	банки	
Rosselkhozbank-14-2	1 000 \$	9.00	11.06.11		11.06.14	39.4	114.12	0.02					4.28	3.94	2.79	BBB/Baa1/	банки	
Rosselkhozbank-16	500 \$	6.97	21.03.11	21.09.11	21.09.16	67.2	100.99	-0.08			4.98		8.64	3.45	0.48	BBB/Baa1/	банки	
Rosselkhozbank-16 RUB	20 000 R	8.70	17.09.11		17.03.16	60.9	100.23	0.03						3.40	3.99	BBB/Baa1/	банки	
Rosselkhozbank-17	1 250 \$	6.30	15.05.11		15.05.17	75.0	103.96	-0.04					5.53	3.03	4.98	BBB/Baa1/	банки	
Rosselkhozbank-18	1 000 \$	7.75	29.05.11		29.05.18	87.7	111.07	0.27					5.84	3.49	5.47	BBB/Baa1/	банки	
RusHydro-15	20 000 R	7.88	28.04.11		28.10.15	56.2											энергетика	
Russia-15	2 000 \$	3.63	29.04.11		29.04.15	50.1	100.99	0.04					3.36	1.80	3.75	BBB/Baa1/BBB	гос. бумаги	
Russia-18	3 466 \$	11.00	24.07.11		24.07.18	89.5	141.26	0.25					4.38	3.89	5.42	BBB/Baa1/BBB	гос. бумаги	
Russia-18 RUB	40 000 R	7.85	10.09.11		10.03.18	85.0	101.44	0.31					7.14	3.87	5.30	BBB/Baa1/BBB	гос. бумаги	
Russia-20	3 500 \$	5.00	29.04.11		29.04.20	111.0	100.85	0.10					4.88	2.48	7.13	BBB/Baa1/BBB	гос. бумаги	
Russia-28	2 500 \$	12.75	24.06.11		24.06.28	210.3	174.21						5.86	3.66	9.14	BBB/Baa1/BBB	гос. бумаги	
Russia-30	21 218 \$	7.50	31.03.11		31.03.30	231.8	115.98	0.11	14000 000				4.71	3.23	5.41	BBB/Baa1/BBB	гос. бумаги	
RusStandard-11	350 \$	8.63	05.05.11		05.05.11	1.6	100.51	0.00					4.70	4.29	0.13	B+/Ba3/B+	банки	
RusStandard-15	200 \$	8.88	16.06.11		16.12.15	57.8	99.34	-0.05					9.04	4.47	3.72	B+/Ba3/B+	банки	
RusStandard-16	200 \$	9.75	01.06.11		01.12.16	69.5	99.62	-0.04					11.09	4.89	4.06	B+/Ba3/B+	банки	
RZD-17	1 500 \$	5.74	03.04.11		03.04.17	73.6											транспорт	
Sberbank-11	750 \$	5.93	14.05.11		14.11.11	8.1	103.29	0.06					0.90	2.87	0.64	BBB/Baa1/	банки	
Sberbank-13	500 \$	6.48	15.05.11		15.05.13	26.3	107.52	0.03					2.87	3.01	1.99	BBB/Baa1/	банки	
Sberbank-13-2	500 \$	6.47	02.07.11		02.07.13	27.9	107.55	0.05					3.03	3.01	2.12	BBB/Baa1/	банки	
Sberbank-14 CHF	400 C	3.50	12.11.11		12.11.14	44.5	101.95	-0.03					2.91	3.43	3.41	BBB/Baa1/	банки	
Sberbank-15_07	1 500 \$	5.50	07.07.11		07.07.15	52.4	104.46	0.06					4.35	2.63	3.78	BBB/Baa1/	банки	
Sberbank-17	1 000 \$	5.40	24.03.11		24.09.17	79.4	102.34	0.13					4.98	2.64	5.32	BBB/Baa1/	банки	
Severstal-13	1 250 \$	9.75	29.07.11		29.07.13	28.8	112.50	0.00					4.14	4.33	2.12	B+/Ba3/BB-	сырье	
Severstal-14	375 \$	9.25	19.04.11		19.04.14	37.6	112.91	0.00					4.71	4.10	2.63	B+/Ba3/BB-	сырье	
Severstal-17	1 000 \$	6.70	25.04.11		25.10.17	80.5	100.75	0.06					6.56	3.32	5.14	B+/Ba3/BB-	сырье	
Sibirtelecom-11 CLN	90 \$	7.70	24.04.11		24.04.11	1.3											телеком	
SINEK-15	250 \$	7.70	03.08.11		03.08.15	53.3	106.29	-0.09					6.04	3.62	3.68	BBB-/Ba1/	финансы	
Sovkumflot-17	800 \$	5.38	27.04.11		27.10.17	80.5											транспорт	
Tatfondbank-12	0 \$	12.00	02.02.12		02.02.12	10.7											банки	
TMK-11	600 \$	10.00	29.07.11		29.07.11	4.5	102.54	-0.14					2.97	4.88	0.36	/B2/ /B1/B	производство	
TMK-18	500 \$	7.75	27.07.11		27.01.18	83.6	100.81	0.07					7.13	3.84	5.21	/B1/B	производство	
TNK-11	500 \$	6.88	18.07.11		18.07.11	4.1	101.79	-0.09					1.52	3.38	0.33	BBB-/Baa2/BBB-	сырье	
TNK-12	500 \$	6.13	20.03.11		20.09.12	18.4	104.25	0.06					3.21	2.94	1.40	BBB-/Baa2/BBB-	сырье	
TNK-13	600 \$	7.50	13.09.11		13.03.13	24.2	109.22	0.03					2.70	3.43	1.86	BBB-/Baa2/BBB-	сырье	
TNK-15	500 \$	6.25	02.08.11		02.02.15	47.3	106.67	0.03					4.36	2.93	3.42	BBB-/Baa2/BBB-	сырье	
TNK-16	1 000 \$	7.50	18.07.11		18.07.16	65.0	112.07	0.05					4.90	3.35	4.39	BBB-/Baa2/BBB-	сырье	
TNK-17	800 \$	6.63	20.03.11		20.03.17	73.2	107.35	-0.02					5.19	3.09	4.82	BBB-/Baa2/BBB-	сырье	
TNK-18	1 100 \$	7.88	13.09.11		13.03.18	85.1	114.29	0.00					5.39	3.44	5.46	BBB-/Baa2/BBB-	сырье	
TNK-20	500 \$	7.25	02.08.11		02.02.20	108.1	109.64	0.09					5.84	3.31	6.56	BBB-/Baa2/BBB-	сырье	
TransCapitalBank-17	100 \$	10.51	18.07.11		18.07.17	77.2											банки	
TransCreditBank-11	350 \$	9.00	25.06.11		25.06.11	3.3											банки	
Transneft-12	500 \$	6.10	27.06.11		27.06.12	15.6											сырье	
Transneft-12-2	700 €	5.38	27.06.11		27.06.12	15.6											сырье	
Transneft-13	600 \$	7.70	07.08.11		07.08.13	29.1											сырье	
Transneft-14	1 300 \$	5.67	05.09.11		05.03.14	36.1											сырье	
Transneft-18	1 050 \$	8.70	07.08.11		07.08.18	90.0											сырье	
URSA-11-1	130 \$	12.00	30.06.11		30.12.11	9.6											банки	
URSA-11-2	300 €	8.30	16.11.11		16.11.11	8.1											банки	
UTK-13 CLN	3 500 R	9.00	04.06.11	04.06.11	04.06.13	3.0	27.0										телеком	
VEB-16 CHF	400 C	3.75	17.02.12		17.02.16	59.9											банки	
VEB-17	600 \$	5.45	22.05.11		22.11.17	81.4											банки	
VEB-20	1 600 \$	6.90	09.07.11		09.07.20	113.4											банки	
VEB-25	1 000 \$	6.80	22.05.11		22.11.25	178.8											банки	
Vimpelcom-11	300 \$	8.38	22.04.11		22.10.11	7.3	103.77	-0.01					1.98	4.04	0.57	/Ba2/BB+	телеком	
Vimpelcom-13	1 000 \$	8.38	30.04.11		30.04.13	25.8											телеком	
Vimpelcom-16	600 \$	8.25	23.05.11		23.05.16	63.1	110.20	0.00					5.93	3.74	4.15	/Ba2/BB+	телеком	
Vimpelcom-16_02_02	500 \$	6.49	02.08.11		02.02.16	59.4											телеком	
Vimpelcom-18	1 000 \$	9.13	30.04.11		30.04.18	86.7											телеком	
Vimpelcom-21	1 000 \$	7.75	02.08.11		02.02.21	120.3											телеком	
Vostok Express Bank-17	43 \$	11.00	27.06.11		27.06.17	76.5											банки	
VTB N-W-15	400 \$	6.20	29.03.11		29.09.15	55.2	98.09	0.22					6.69	3.16	3.77	BBB/Baa1/	банки	
VTB-11	450 \$	7.50	12.04.11		12.10.11	7.0	103.12	-0.01					1.96	3.64	0.55	BBB/Baa1/BBB	банки	
VTB-11-2	1 000 €	8.25	30.06.11		30.06.11	3.5	101.77	-0.01			</							

Департамент по операциям с долговыми инструментами

Исполнительный директор, руководитель департамента

Борис Гинзбург, ginzburgbi@uralsib.ru

Управление продаж и торговли

Руководитель управления

Сергей Шемардов, she_sa@uralsib.ru

Управление продаж

Коррадо Таведжиа, taveggiac@uralsib.ru
Елена Довгань, dov_en@uralsib.ru
Анна Карпова, karpovaam@uralsib.ru
Екатерина Кочемазова, kochemazovaea@uralsib.ru
Дмитрий Попов, popovdv@uralsib.ru
Алексей Соколов, sokolovav@uralsib.ru
Дэниэл Фельцман, feltsmad@uralsib.ru

Управление торговли

Андрей Борисов, bor_av@uralsib.ru
Вячеслав Чалов, chalovvg@uralsib.ru
Наталья Храброва, khrabrovann@uralsib.ru

Корпоративные выпуски

Артемий Самойлов, samojlova@uralsib.ru
Виктор Орехов, ore_vv@uralsib.ru
Дарья Союшкина, sonyushkinada@uralsib.ru
Алексей Чекушин, chekushinay@uralsib.ru

Региональные выпуски

Кирилл Иванов, ivanovkv@uralsib.ru
Александр Маргеев, margeevas@uralsib.ru

Управление по рынкам долгового капитала

Сопровождение проектов

Гюзель Тимошкина, tim_gg@uralsib.ru
Галина Гудыма, gud_gi@uralsib.ru
Наталья Грищенко, grischenkovane@uralsib.ru
Антон Кулаков, kulakovak@uralsib.ru

Аналитическое управление

Руководитель управления

Константин Чернышев, che_kb@uralsib.ru

Дирекция анализа долговых инструментов

Руководитель Дмитрий Дудкин, dudkindi@uralsib.ru

Заместитель руководителя управления

Вячеслав Смольянинов, smolyaninovv@uralsib.ru

Долговые обязательства

Дмитрий Дудкин, dudkindi@uralsib.ru
Надежда Мырסיкова, myrsikovav@uralsib.ru
Мария Радченко, radchenkomg@uralsib.ru
Ольга Стерина, sterinaoa@uralsib.ru
Юрий Голбан, golbanyv@uralsib.ru

Стратегия/Политика

Крис Уифер, cwaefer@uralsib.ru
Вячеслав Смольянинов, smolyaninovv@uralsib.ru
Леонид Слипченко, slipchenkola@uralsib.ru

Экономика

Алексей Девятов, devyatovae@uralsib.ru
Наталья Майорова, mai_ng@uralsib.ru
Ольга Стерина, sterinaoa@uralsib.ru

Банки

Леонид Слипченко, slipchenkola@uralsib.ru
Наталья Майорова, mai_ng@uralsib.ru
Наталья Березина, berezinana@uralsib.ru

Анализ рыночных данных

Вячеслав Смольянинов, smolyaninovv@uralsib.ru
Василий Дегтярев, degtyarevwm@uralsib.ru
Дмитрий Пуш, pushds@uralsib.ru
Максим Недовесов, nedovesovmv@uralsib.ru

Английский язык

Джон Уолш (англ. яз.), walshj@uralsib.ru,
Тимоти Халл, hallt@uralsib.ru
Пол Де Витт, dewittpd@uralsib.ru
Хиссам Латиф, latifh@uralsib.ru

Дизайн

Ангелина Шабаринова, shabarinovav@uralsib.ru

Нефть и газ

Алексей Кокин, kokinav@uralsib.ru
Юлия Новиченкова, novichenkova@uralsib.ru

Электроэнергетика

Матвей Тайц, tai_ma@uralsib.ru
Александр Селезнев, seleznevae@uralsib.ru

Металлургия/Горнодобывающая промышленность

Дмитрий Смолин, smolindv@uralsib.ru
Николай Сосновский, sosnovskyno@uralsib.ru

Телекоммуникации/Медиа/ Информационные технологии

Константин Чернышев, che_kb@uralsib.ru
Константин Белов, belovka@uralsib.ru

Минеральные удобрения/ Машиностроение/Транспорт

Анна Куприянова, kupriyanovaa@uralsib.ru
Ирина Иртегова, irtegovais@uralsib.ru

Потребительский сектор/Недвижимость

Тигран Оганесян, hovhannisyan@uralsib.ru
Александр Шелестович, shelestoviav@uralsib.ru

Редакторская группа

Русский язык

Андрей Пятигорский, pya_ae@uralsib.ru
Евгений Гринкруг, grinkruges@uralsib.ru
Ольга Симкина, sim_oa@uralsib.ru
Анна Разинцева, razintsevaav@uralsib.ru
Степан Чургов, chugrovss@uralsib.ru

Настоящий бюллетень предназначен исключительно для информационных целей. Ни при каких обстоятельствах он не должен использоваться или рассматриваться как оферта или предложение делать оферты. Несмотря на то что данный материал был подготовлен с максимальной тщательностью, УРАЛСИБ не дает никаких прямых или косвенных заверений или гарантий в отношении достоверности и полноты включенной в бюллетень информации. Ни УРАЛСИБ, ни агенты компании или аффилированные лица не несут никакой ответственности за любые прямые или косвенные убытки от использования настоящего бюллетеня или содержащейся в нем информации. Все права на бюллетень принадлежат ООО «УРАЛСИБ Кэпитал», и содержащаяся в нем информация не может воспроизводиться или распространяться без предварительного письменного разрешения. © УРАЛСИБ Кэпитал 2011