

Рублевые выпуски

YTM, %	знач.	Изменение, б.п.		YTD
		за ден.	за мес.	
ОФЗ 46020	8.5	-	34	51
Газпром-11	7.1	-	(11)	(45)
Вымпелком-6/7	8.6	-	-	12

Сырьевые рынки

	знач.	Изменение, %		YTD
		за ден.	за мес.	
Золото, \$/унция	1 418.9	-	2.1	(0.1)
Urals, \$/барр.	110.3	-	10.3	19.7
S&P Металлы, инд.	2 010.2	-	(3.3)	0.9
S&P C/x прод., инд.	844.7	-	(5.4)	2.3

Денежный рынок

RUB млрд.	знач.	Изменение		YTD
		за ден.	за мес.	
РЕПО в ЦБ	1.8	(0.0)	(6.5)	-
Корсчета	613.3	(5.4)	(3.9)	(381.4)
Депозиты в ЦБ	792.9	(1.6)	(8.8)	159.7

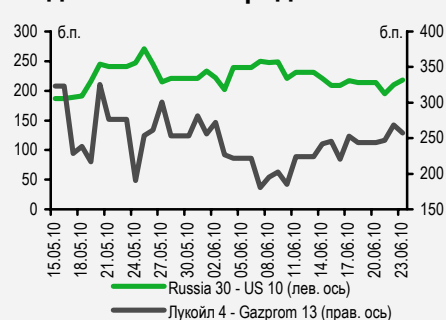
	знач.	Изменение, б.п.		YTD
		за ден.	за мес.	
NDF 1Y, %	4.24	-	(9)	(67)
MOSPrime O/N, %	3.16	-	22	141

	знач.	Изменение, %		YTD
		за ден.	за мес.	
USDRUB	28.44	-	(2.5)	(6.9)

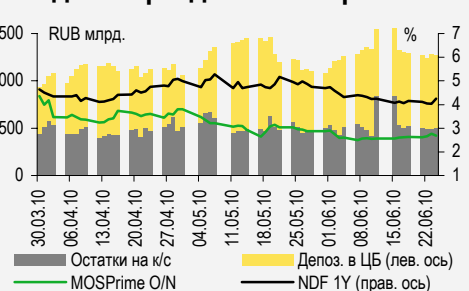
Индексы

б.п.	знач.	Изменение, б.п.		YTD
		за ден.	за мес.	
Russia 30 - UST 10	137.0	-	9	(16)
EMBI + Spread	309.2	-	22.4	20.7

Индикативные спреды



Индикаторы денежного рынка



Источники: РТС, ММВБ, Bloomberg, оценки УРАЛСИБа

СТРАТЕГИЯ

ВНЕШНИЙ РЫНОК

В выходные западная коалиция начала боевые действия против войск Муамара Каддафи, в связи с чем можно ожидать сохранения высоких цен на нефть в ближайшее время. Риски распространения нестабильности по всему Ближнему Востоку заметно возросли и выходят для инвесторов на первый план. Ожидаем сохранения позитивного тренда при открытии торгов. стр. 2

ВНУТРЕННИЙ РЫНОК

Есть все шансы, что на предстоящей неделе Минфин наконец проведет размещение ОФЗ 26204 – время для дебюта семилетних бумаг неплохое. Покупки в сегменте гособлигаций продолжились, лидерами по объему торгов стали ОФЗ 25077; бумага является одним из наших фаворитов в сегменте. стр. 2

ДЕНЕЖНЫЙ РЫНОК

Уровень ликвидности снижается вследствие выплат НДС, и мы ожидаем, что сегодня эта тенденция сохранится. Ставки по МБК остаются стабильными: ставка MosPrime по однодневным кредитам составляет 3,16% уже на протяжении недели. стр. 3

МАКРОЭКОНОМИКА

Согласно ежемесячному бюллетеню Росстата, ситуация в российской экономике в феврале 2011 г. заметно улучшилась по сравнению с январем. Цены на нефть в ближайшем будущем, вероятно, останутся высокими и будут способствовать подъему экономики РФ. По нашему прогнозу, рост ВВП в 2011 г. составит 4,6%. стр. 4

КОРПОРАТИВНЫЕ СОБЫТИЯ

ВТБ (ВВВ/ВАА1/ВВВ)

ВТБ наконец консолидировал контрольный пакет Банка Москвы, выкупив недостающие акции (около 1,7%) у одного из миноритариев. Вскоре ВТБ установит операционный контроль над приобретенным банком. Субординированные еврооблигации VoM '15 выглядят привлекательно. стр. 5

АЛРОСА (ВВ-/ВВ3/ВВ-)

Глава алмазодобывающей компании Федор Андреев сообщил журналистам, что АЛРОСА может выйти на IPO уже в будущем году. Похоже, что менеджмент компании не хочет упустить благоприятную ценовую конъюнктуру, сложившуюся сейчас на алмазном рынке. В настоящий момент мы не ожидаем реакции в котировках облигаций АЛРОСА, которые, по нашему мнению, торгуются на справедливых уровнях. стр. 5

RUSSIAN INFORMER

Новости и комментарии, относящиеся к рынку акций, см. в нашем ежедневном издании **Russian Informer**.

СТРАТЕГИЯ

Внешний рынок

Операция в Ливии подстегивает рост цен на нефть. Выходные дни ознаменовались началом боевых действий стран западной коалиции в Ливии, так как Муаммар Каддафи развернул наступление на оплот оппозиции – г. Бенгази. Цены на нефть закономерно отреагировали на военную операцию ростом: сегодня утром котировки месячных фьючерсов на нефть Brent поднялись более чем на 1,5% до 115 долл./барр., и, на наш взгляд, будут оставаться высокими в среднесрочной перспективе. При этом ситуация остается напряженной и нестабильной во всем регионе: протесты нарастают в Йемене и Бахрейне, что вызывает серьезную обеспокоенность и повышает риск дальнейшего роста цен на нефть. В настоящий момент экономическая статистика отступает для инвесторов на задний план, а на передний выходит геополитическая ситуация, так что публикуемые сегодня февральские данные о продажах жилья на вторичном рынке едва ли окажут решающее влияние на ход торговой сессии в США. В пятницу ведущие мировых индексы несколько подросли благодаря постепенному улучшению ситуации на АЭС «Фукусима». По итогам торговой сессии доходности десятилетних казначейских облигаций США практически не изменились, оставшись вблизи отметки 3,3%. Сегодня проводится аукцион по размещению трехмесячных бумаг и шестимесячных бумаг на 32 млрд долл. и 30 млрд долл. соответственно. Кроме того, в рамках очередного этапа выкупа будут приобретаться 17–30 летние бумаги на 1,5–2,5 млрд долл.

Рост продолжится. В пятницу спред индикативного суверенного выпуска Russia'30 к 10UST сузился на 7 б.п. до 137 б.п., цена бенчмарка выросла на 36 б.п. до отметки 116,3% от номинала. Остальные бумаги суверенного сегмента прибавили в цене в среднем примерно 23 б.п. В корпоративном сегменте преобладали покупатели. Евробонды Газпрома подорожали в среднем 30 б.п. – благодаря ожиданиям роста спроса на сжиженный газ и высоким ценам на нефть бумаги газового монополиста будут продолжать пользоваться спросом. Бумаги ЛУКОЙЛа так же повысились в цене в среднем на 20 б.п. У металлургов лидерами роста стали облигации Евраза – рост в среднем на 50 б.п. В финансовом секторе фаворитами стали бонды РСХБ, поднявшиеся в цене в среднем на 25 б.п. Еврооблигации Сбербанка, ВТБ и Промсвязьбанка также выглядели вполне достойно. Сегодня утром азиатские рынки растут, так же, как и котировки фьючерсов на американские фондовые индексы. Мы ожидаем, что торги в России начнутся ростом.

Ольга Стерина, sterinaoa@uralsib.ru

Внутренний рынок

Будут ли размещаться новые ОФЗ? Согласно графику аукционов Минфина на предстоящей неделе предполагается размещение ОФЗ 26204 с погашением 15 марта 2018 г. на 25 млрд руб. Однако пока неясно, состоится ли наконец дебют выпуска, размещение которого откладывалось уже два раза: один раз по причине размещения семилетних рублевых еврооблигаций, а второй, потому что начало февраля было не самым удачным временем для дебюта длинных бумаг – из-за ускорения инфляции в начале года они едва ли пользовались бы спросом. Однако, учитывая некоторое замедление инфляции, в настоящий момент конъюнктура выглядит более благоприятной для ОФЗ 26204. Сейчас на рынке обращаются ОФЗ 46014 с погашением 29 августа 2018 г., однако бумага не очень ликвидна. Доходность ОФЗ 46014 составляет 7,8%, дюрация – 5,33 года.

Покупки в ОФЗ продолжились. В пятницу в секторе гособлигаций сохранился положительный настрой игроков, и покупки продолжились при объеме торгов вновь выше среднего – 2,9 млрд руб. Лидером роста стали ОФЗ 25075, по итогам торговой сессии прибавившие в цене 35 б.п. Бумага – один из наших фаворитов в сегменте гособлигаций, и мы по-прежнему считаем ее привлекательной. Также неплохо выглядели ОФЗ 26201 и ОФЗ 25068, подорожавшие на 30 б.п. и 26 б.п. соответственно, однако объемы торгов в них были сравнительно небольшими. Помимо вышеназванных ОФЗ 25075, нам представляются привлекательными ОФЗ 25071, ОФЗ 26203 и ОФЗ 25077, причем последняя бумага является относительным «новичком» среди гособлигаций и при выходе на рынок была малоликвидной. Однако по мере доразмещения выпуска на рынке ликвидность ОФЗ 25077 начала расти, а в пятницу бумага стала лидером по объему торгов, прибавив при этом в цене 14 б.п.

Ольга Стерина, sterinaoa@uralsib.ru

ДЕНЕЖНЫЙ РЫНОК

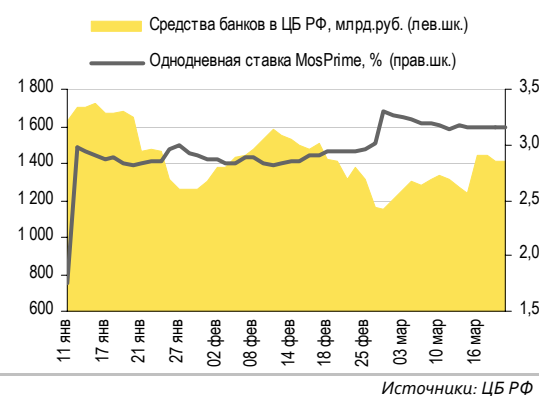
Выплата НДС привела к некоторому сокращению ликвидности

Сегодня компаниям предстоит выплатить одну треть НДС за IV квартал 2010 г., в результате чего уровень ликвидности понижается. В пятницу снижение было довольно незначительным (7 млрд руб.), однако сегодня оно может продолжиться.

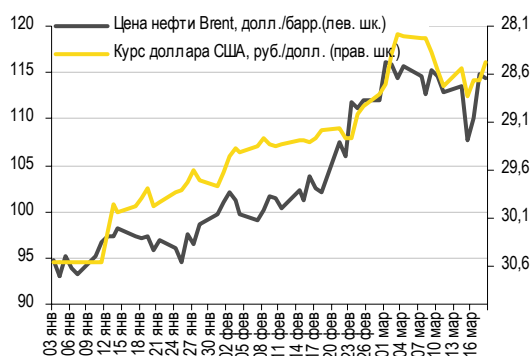
Остатки на корсчетах кредитных учреждений в ЦБ сократились на 5,4 млрд руб. до 613,3 млрд руб., а депозиты снизились на 1,6 млрд руб. до 792,9 млрд руб. Ставки по МБК остаются стабильными, несмотря на снижение уровня ликвидности. Так, индикативная ставка MosPrime по однодневным кредитам сохраняется на уровне 3,16% в течение целой недели.

В пятницу рубль смог укрепить свои позиции относительно доллара благодаря высоким ценам на нефть. Курс доллара к рублю на ММВБ снизился на 18 копеек до 28,48 руб./долл. Однако по отношению к евро позиции рубля ослабли вследствие подорожания евро на мировых рынках: курс евро к рублю на ММВБ вырос на 16 копеек. Стоимость бивалютной корзины снизилась на 3 копейки до 33,79 руб. Сегодня у рубля есть все шансы на укрепление, поскольку нефть торгуется на уровне около 116 долл./барр. на фоне военных действий в Ливии. Курс доллара относительно основных мировых валют снижается, в связи с чем сегодня можно ожидать его ослабления и по отношению к рублю до 28,4 руб./долл. При этом евро, по всей видимости, набирает вес: его курс к доллару вплотную приблизился к четырехмесячному максимуму, равному 1,42 долл./евро, поэтому и к рублю его позиции сегодня должны укрепиться.

Совокупные средства банков в ЦБ РФ, млрд руб., и однодневная ставка MosPrime, %

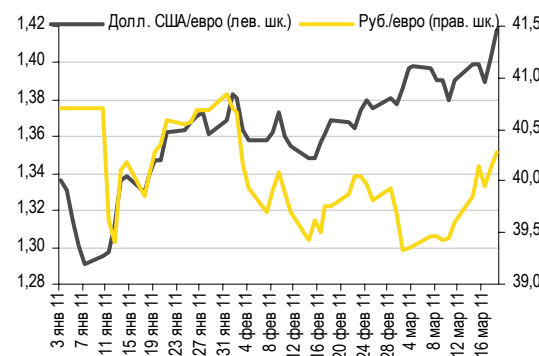


Курс руб./долл. и цена барреля нефти Brent, долл.



Источники: Bloomberg, ММВБ

Курс евро относительно доллара США и рубля



Источники: Bloomberg, ММВБ

Леонид Слипченко, slipchenkola@uralsib.ru
 Наталья Майорова, mayorovang@uralsib.ru
 Наталия Березина, berezinana@uralsib.ru

МАКРОЭКОНОМИКА

Сохранение в ближайшей перспективе высоких цен на сырье поможет ускорить подъем российской экономики

Ситуация в российской экономике улучшилась. Согласно ежемесячному бюллетеню Росстата, опубликованному в минувшую пятницу, статистика за февраль 2011 г. свидетельствует об ускорении роста российской экономики после слабого, по обыкновению, начала года. По данным Росстата, объем инвестиций в основной капитал вырос на 30,7% месяцу к месяцу, а год к году снизился всего на 0,4%. Динамика относительно уровня годичной давности намного превзошла ожидания: по нашему прогнозу, объем инвестиций должен был сократиться на 2,7% год к году, в то время как консенсус-прогноз предсказывал 3,5-процентное снижение показателя.

Зимнее замедление роста осталось позади. Объем инвестиций в основной капитал вырос на 30,7% к январю 2011г., снизившись всего на 0,4% к февралю прошлого года, хотя еще месяц назад падение составило 4,7% год к году. Объем промышленного производства уменьшился на 2% к январю, в то время как к февралю 2010 г. его рост замедлился до 5,8% (против 6,7% в январе). Несмотря на снижение на 6,7% относительно предыдущего месяца, год к году грузооборот вырос в феврале 2011 г. на 5,5% (в январе увеличение составило 4,9%). Уровень безработицы снизился до 7,4% с 7,6% в январе. Минувший февраль был отмечен улучшением динамики реальных располагаемых доходов: они увеличились на 27,7% к январю, сократившись всего на 1,5% к февралю прошлого года – против падения на 5,5% год к году в январе. Несмотря на 0,7-процентное месячное снижение, годовой рост розничных продаж ускорился до 3,3% с 0,5% в январе. Строительство жилья прибавило 4,3% месяц к месяцу и 0,4% год к году (против годового снижения на 1,1% в январе). Мы надеемся, что рост этого показателя будет ускоряться в связи с началом строительного сезона.

Российская экономика просыпается после зимней спячки

Темпы роста	Изм. за год, %		Изм. за мес., %
	фев 11	январь 11	
	Инвестиции в основной капитал	(0,4)	(4,7)
Грузооборот	5,5	4,9	(6,7)
Реальные располагаемые доходы населения	(1,5)	(5,5)	27,7
Оборот розничной торговли	3,3	0,5	(0,7)
Жилищное строительство	0,4	(1,1)	4,3
Промышленное производство	5,8	6,7	(2,0)
Средняя цена Urals, долл./барр.	101,0	93,9	7,6

Источники: Росстат, Bloomberg

Цены на нефть в ближайшей перспективе останутся высокими. Ключевые индикаторы указывают на рост экономической активности в феврале после январского снижения, вызванного повышением налогов в начале года. Это хорошая новость, она свидетельствует о том, что увеличение налогового бремени не сказалось на темпах роста экономики страны, чего мы опасались. На фоне напряженности в арабском мире цены на нефть резко возросли и последние несколько недель держатся выше 100 долл./барр. В ближайшей перспективе стоимость нефти, как мы ожидаем, останется высокой, что благоприятно для российской экономики, на которой должно также позитивно отразиться прогнозируемое повышение спроса на СПГ после аварии на АЭС «Фукусима-1». Высокие цены на сырье положительно повлияют и на доходы населения. По нашему прогнозу, в нынешнем году рост российского ВВП составит 4,6%.

Алексей Девятков, devyatovae@uralsib.ru
Ольга Стерина, sterinaoa@uralsib.ru

КОРПОРАТИВНЫЕ СОБЫТИЯ

ВТБ (ВВВ/Ваа1/ВВВ)

Контроль над Банком Москвы наконец получен

Недостающие акции приобрели у миноритария. По информации «Ведомостей», ВТБ консолидировал контрольный пакет акций Банка Москвы, купив недостающие акции (около 1,7%) у одного из миноритариев. До этого ВТБ уже принадлежал пакет в 49,25%, из которых 46,48% было приобретено у правительства Москвы, а 2,77% – у Credit Suisse. Теперь у ВТБ больше нет необходимости выкупать пакет Goldman Sachs (3,88%), арест с которого был снят в минувшую пятницу. Теперь эту долю выкупит крупнейший частный акционер ВТБ Сулейман Керимов, чтобы впоследствии обменять на акции ВТБ. Таким образом, ВТБ, как и собирался, получил контрольный пакет акций столичного банка в I квартале 2011 г. и вскоре установит над ним операционный контроль.

Субординированные бонды выглядят привлекательно. Среди еврооблигаций банков интереснее других, на наш взгляд, выглядят субординированные бонды ВоМ '15, которые предлагают премию порядка 35 б.п. к старшим выпускам банка, торгующимся, в свою очередь, со спредом около 60 б.п. к близким по дюрации бондам ВТБ. С учетом того, что теперь это одна структура, мы считаем данный размер премии завышенным.

Надежда Мырסיкова, myrsikovanv@uralsib.ru

АЛРОСА (ВВ-/ВвЗ/ВВ-)

ИРО может состояться уже в будущем году

Компания может выйти на IPO в середине 2012 г. ... Глава алмазодобывающей компании Федор Андреев сообщил журналистам, что АЛРОСА может выйти на IPO уже в будущем году. В ходе размещения 20–25% акций компания рассчитывает привлечь порядка 3 млрд долл., что предполагает ее оценку на уровне 12–15 млрд долл. Кроме того, АЛРОСА ведет переговоры о продаже 51-процентной доли в своем железорудном проекте «Тимир», планируя дополнительно привлечь таким образом не менее 4 млрд долл. (решение об этой сделке будет принято до IPO). Ранее менеджмент АЛРОСА сообщал, что инвестиции в развитие проекта «Тимир» в ближайшие годы могут составить порядка 90 млрд руб.

...стремясь воспользоваться текущей благоприятной рыночной конъюнктурой. Федор Андреев сообщил, что в настоящий момент цены на алмазы превысили докризисный уровень 2008 г. на 8%, а темпы роста цен превышают прогнозы (в 2010 г. компания повысила цены на 5%, а с начала 2011 г. цены выросли еще на 10%). После того как в конце прошлого года парламент Якутии принял законопроект, позволяющий преобразовать АК «АЛРОСА» из ЗАО в ОАО, основное препятствие на пути проведения IPO было снято, и похоже, что менеджмент компании не хочет упустить возможность использовать благоприятную ценовую конъюнктуру рынка алмазов. Средства, привлеченные в ходе IPO, планируется инвестировать в увеличение добычи – в ближайшие семь лет АЛРОСА намерена вложить 7,5 млрд долл. в новые и уже разрабатываемые месторождения и к 2018 г. выйти на уровень добычи 40 млн карат в год (в 2010 г. было добыто 34,3 млн карат).

Облигации АЛРОСА оценены справедливо. Ранее мы отмечали, что кредитные метрики АЛРОСА к концу 2010 г. заметно улучшились – доля краткосрочного долга сократилась до менее чем 10%, а отношение чистого долга к EBITDA не превышает 3. На наш взгляд, в настоящий момент рублевые облигации АЛРОСА, торгующиеся с доходностью порядка 7,5–8,4% в зависимости от срочности и предлагающие премию к ОФЗ в размере 120–130 б.п., оценены справедливо, Примерно такую же премию к ОФЗ предлагают обязательства сопоставимой с АЛРОСА по уровню кредитных рейтингов Северстали (ВВ-/ВаЗ/В+). В еврооблигациях компании, котирующихся с премией к свопам в размере около 305 б.п. для «короткого» выпуска Alrosa'14 (YTM 4,6% @ ноябрь 2014 г.) и 354 б.п. в отношении Alrosa'20 (YTM 6,75% @ ноябрь 2020 г.) мы также не видим стоящих идей, считая котировки справедливыми. Вместе с тем заметим, что с точки зрения спреда к базовым активам еврооблигации АЛРОСА выглядят привлекательнее рублевых обязательств.

Мария Радченко, radchenkomg@uralsib.ru

КАЛЕНДАРЬ ПРЕДСТОЯЩИХ СОБЫТИЙ

Долговой рынок

22 марта	Размещение Транскапиталбанк-02 (1,8 млрд руб.). Погашение ТД Спартак-Казань-2 (1 млрд руб.).
23 марта	Оферта Сатурн-2 (2 млрд руб.). Погашение Радионет-2 (1 млрд руб.).
24 марта	Размещение Группа ЛСР-БО-04 (1,5 млрд руб.).
25 марта	Размещение МДМ Банк-БО-02 (5 млрд руб.).
26 марта	Погашение МОИТК-2 (4 млрд руб.).
27 марта	Погашение ГАЗ-сервис-1 (30 млрд руб.).
28 марта	Погашение Группа Магnezит-2 (2,5 млрд руб.).
29 марта	Размещение ОТП Банк-02 (2,5 млрд руб.). Оферта Татфондбанк-5 (2 млрд руб.).
30 марта	Оферта АРТУГ-2 (0,5 млрд руб.). Оферта Метрострой Инвест-1 (1,5 млрд руб.).
31 марта	Оферта Элис-2 (0,5 млрд руб.). Погашение Аркада-3 (1,2 млрд руб.).

Денежный рынок

21 марта	Выплата 1/3 НДС за IV квартал 2010 г.
23 марта	Аукцион по размещению ОФЗ на сумму 25 млрд руб.
25 марта	Выплата акцизов и НДС
25 марта	Центробанк должен вернуть банкам средства со своих депозитов
28 марта	Выплата налога на прибыль

КАЛЕНДАРЬ ОФЕРТ

Дата оферты	Выпуск	Объем выпуска, млн руб.	Цена оферты, %	Ставка предыдущег о купона, %	Новая ставка купона, %	Дата следующей оферты / погашения
23.03.11	Сатурн-2	2 000	100	11,0	9,25	20 сентября 2011
29.03.11	Татфондбанк-5	2 000	100	11,0	8,5	21 марта 2012
30.03.11	АРТУГ-2	500	100	16,0	14,0	22 марта 2012
	Метрострой Инвест-1	1 500	100	7,0	-	-
31.03.11	Элис-2	500	100	18,5	-	-

Рынок рублевых облигаций

Выпуск	Объем, млн	Купон, %	Дата			Месяцев до		Цена	Изм.	Торговый объем, шт (осн.+РПС)	Котировки		Доходность, %			Дюр, лет	Рейтинг F/M/S	Сектор
			купона	оферты	погаш	офрт	погаш				покупка	продажа	офрт	погаш	текущ			
КОРПОРАТИВНЫЕ РУБЛЕВЫЕ ОБЛИГАЦИИ																		
7Контин.02	7 000 R	9.00	16.06.11		14.06.12		15.1				91.13						торговля	
Авангард-03	1 500 R	9.25	13.05.11		10.05.13		26.1	100.63			100.40	100.70	9.11	4.58	1.78	BBB+/Baa3/BB+	банки	
АИЖК 10об	6 000 R	8.05	15.05.11		15.11.18		93.3	99.97	0.07	204	99.01	100.50	8.30	1.96	3.86	/A3/BBB	финансы	
АИЖК 11об	10 000 R	8.20	15.06.11		15.09.20		115.6	100.00	-0.07	6 001	99.01	100.45	7.54	2.07	4.65	/A3/BBB	финансы	
АИЖК 16об	10 000 R	8.25	15.06.11		15.09.21		127.8	97.00			95.45	97.00	9.07	2.14	5.39	/A3/BBB	финансы	
АИЖК 17об	8 000 R	9.05	15.04.11		15.04.22		134.9									/A3/BBB	финансы	
АИЖК 20об	5 000 R	8.60	15.06.11		15.12.27		203.9				100.00					/A3/BBB	финансы	
АИЖК 4об	900 R	8.70	01.05.11		01.02.12		10.7	102.38			102.10	102.85	6.02	2.07	0.80	/A3/BBB	финансы	
АИЖК 5об	2 200 R	7.35	15.04.11		15.10.12		19.2	101.43			101.00	101.70	6.09	1.79	0.97	/A3/BBB	финансы	
АИЖК 6об	2 500 R	7.40	15.04.11		15.07.14		40.5	99.99			98.08	101.17	7.61	1.82	1.95	/A3/BBB	финансы	
АИЖК 7об	4 000 R	7.68	15.04.11		15.07.16		64.9	99.80			99.61	100.28	7.97	1.90	2.94	/A3/BBB	финансы	
АИЖК 8об	5 000 R	7.63	15.06.11	15.03.14	15.06.18	36.0	88.2	99.72			98.00	100.50	7.99	1.93	1.95	/A3/BBB	финансы	
АИЖК 9об	5 000 R	7.49	15.05.11		15.02.17		72.0	99.30	0.05	105 994	98.02	99.35	7.94	1.84	2.95	/A3/BBB	финансы	
АиФ-02	1 000 R	11.25	24.06.11	23.12.11	21.12.12	9.0	21.5	100.55		100 180	100.30	100.55	10.71	5.58	0.67		телеком	
АК БАРС-03	10 000 R	7.90	26.04.11		25.10.11		7.4	101.34			100.92	101.01	5.68	3.89	0.56	BB/Baa3/	банки	
АК БАРС-04	5 000 R	8.25	19.04.11	24.04.12	15.10.13	13.0	31.4	101.23			100.90	101.25	7.05	4.06	0.98	BB/Baa3/	банки	
Акрон-2	3 500 R	14.05	24.03.11	26.09.11	19.09.13	6.0	30.5	104.33	-0.02		104.00	106.48	5.37	6.72	0.47	B-/B1/	сырье	
Акрон-3	3 500 R	13.85	25.05.11	25.05.12	20.11.13	14.0	32.6	107.90	0.05		107.51	108.00	6.85	6.40	1.03	B-/B1/	сырье	
Алроса-20	3 000 R	8.95	29.03.11		23.06.15		51.9	103.08	-0.07	291 497	103.12	103.28	8.34	2.16	3.27	BB-/Baa3/BB-	сырье	
Алроса-21	8 000 R	8.25	24.03.11	25.06.13	18.06.15	28.0	51.8	101.89	-0.06		101.70	101.91	7.50	2.02	1.92	BB-/Baa3/BB-	сырье	
Алроса-22	8 000 R	8.25	29.03.11	28.06.13	23.06.15	28.0	51.9	101.90		115 409	101.70	101.90	7.51	2.02	1.92	BB-/Baa3/BB-	сырье	
Алроса-23	7 000 R	8.95	24.03.11		18.06.15		51.8	103.10	0.29	492 274	102.90	103.10	8.33	2.16	3.26	BB-/Baa3/BB-	сырье	
Альфа-Банк-01	5 000 R	8.25	09.08.11	04.02.14	02.02.16	35.0	59.4						18.75	4.47	0.62	BB/Baa1/B+	банки	
АлтЗемБ-2 об	2 000 R	18.00	07.06.11		05.06.12		14.8	100.30	-0.03	19 354	100.21	100.30	7.59	5.52	2.80	/BBB-	торговля энергетика	
Атомэнр06	10 000 R	7.50	15.08.11		15.08.14		41.5	99.67	-0.08	1	99.40	99.67						
Аэрофлот БО-1	6 000 R	7.75	11.04.11		08.04.13		25.1	101.25	0.15	66 000	101.20	101.65	7.09	3.82	1.82	BB+//	транспорт	
Аэрофлот БО-2	6 000 R	7.75	11.04.11		08.04.13		25.1	101.17	0.07	13 607	101.17	101.65	7.13	3.82	1.81	BB+//	транспорт	
Банк Санкт-Петербур	5 000 R	8.10	12.04.11	13.10.11	09.04.13	7.0	25.1	100.74			98.00		6.78	4.01	0.52	/Baa3/	банки	
Банк Санкт-Петербур	5 000 R	7.50	28.03.11	26.03.12	23.09.13	12.0	30.7	100.45	0.05	447 001	100.43	100.50	7.16	3.72	0.91	/Baa3/	банки	
Банк Санкт-Петербур	3 000 R	8.50	16.06.11	13.12.12	12.12.13	21.0	33.3	100.85		30 000	100.60	110.61	8.11	4.20	1.50	/Baa3/	банки	
БанкМоск-1	10 000 R	6.45	29.07.11		29.07.11		4.4	100.22			85.01	110.00	5.89	3.21	0.34	BBB-/Baa1/	банки	
БанкМоск-2	10 000 R	7.55	05.08.11		01.02.13		22.9	100.00			78.01		7.69	3.76	1.65	BBB-/Baa1/	банки	
Башнефть-01	15 000 R	12.50	21.06.11	21.12.12	13.12.16	21.0	69.9	108.45	0.05	259 349	108.41	108.55	7.37	5.75	1.49		сырье	
Башнефть-02	15 000 R	12.50	21.06.11	21.12.12	13.12.16	21.0	69.9	108.45	0.04	5 066	108.40	108.60	7.37	5.75	1.49		сырье	
Башнефть-03	20 000 R	12.50	21.06.11	21.12.12	13.12.16	21.0	69.9	108.46	0.01	28 560	108.42	108.53	7.37	5.75	1.49		сырье	
Белон 02	2 000 R	17.00	25.08.11	25.08.11	23.02.12	5.0	11.4	105.05	1.02		104.11	105.99	5.24	8.07	0.42		металлургия	
Бинбанк-2	1 000 R	10.50	28.04.11	05.05.11	29.04.13	2.0	25.8	100.54			99.00	100.50	4.78	5.24	0.12	/B2/B-	банки	
ВБД ПП 3об	5 000 R	7.45	31.08.11		27.02.13		23.7	100.45			75.01	100.00	7.33	3.70	1.72	/Baa3/BB-	потреб. тов.	
ВБД ПП БО-01	3 000 R	7.35	15.04.11	12.10.12	11.10.13	19.0	31.3	100.44			100.20	101.25	7.17	3.65	1.37	/Baa3/BB-	потреб. тов.	
ВБД ПП БО-02	3 000 R	7.35	15.04.11	12.10.12	11.10.13	19.0	31.3	100.57			100.25	100.69	7.08	3.64	1.37	/Baa3/BB-	потреб. тов.	
ВБД ПП БО-03	3 000 R	7.35	15.04.11	12.10.12	11.10.13	19.0	31.3	100.65		1	100.41	100.65	7.02	3.64	1.37	/Baa3/BB-	потреб. тов.	
ВБД ПП БО-06	5 000 R	7.90	30.06.11		27.06.13		27.7	101.59	-0.06		99.50	101.80	7.25	3.88	1.96	/Baa3/BB-	потреб. тов.	
ВБД ПП БО-07	5 000 R	7.90	30.06.11		27.06.13		27.7	101.52	0.22		100.75	101.80	7.28	3.88	1.96	/Baa3/BB-	потреб. тов.	
ВБД ПП БО-08	5 000 R	7.35	15.04.11	12.10.12	11.10.13	19.0	31.3	100.70	0.04		100.60	100.69	6.99	3.64	1.37	/Baa3/BB-	потреб. тов.	
ВИА АИЖК А	9 440 R	8.50	15.06.11		15.03.40		353.0	101.52			101.35	101.80	8.54	2.11	10.24	/A3/	финансы	
ВикторияФ-БО-01	2 000 R	8.00	16.08.11		12.02.13		23.2	100.00		470	75.00	100.00	8.15	3.99	1.66	отозван//	торговля	
ВК-Инвест1	10 000 R	9.25	22.07.11		19.07.13		28.5	104.35	0.15	500 000	100.00	104.74	7.32	4.42	1.99	/Baa2/BB+	телеком	
ВК-Инвест3	10 000 R	15.20	12.07.11	14.07.11	08.07.14	4.0	40.3	102.90	-0.04	40 244	102.88	102.90	5.77	7.36	0.30	/Baa2/BB+	телеком	
ВК-Инвест6	10 000 R	8.30	19.04.11		13.10.15		50.7	99.64	0.09	292 802	99.52	99.64	8.57	4.15	3.47	/Baa2/BB+	телеком	
ВК-Инвест7	10 000 R	8.30	19.04.11		13.10.15		55.7	99.49	0.03	340 596	99.55	99.67	8.61	4.16	3.47	/Baa2/BB+	телеком	
ВлГлВТ-4	3 000 R	6.65	07.06.11		03.09.13		30.0	100.57			75.01	100.00	6.38	1.65	1.31	BB/BB-	телеком	
ВнешрБ 01	1 500 R	9.00	18.05.11	21.11.11	14.11.12	8.0	20.2	99.95		100 002	81.01	100.02	9.06	4.49	0.60	/B2/B-	банки	
Водоканал Спб-1	2 000 R	8.80	15.06.11		09.12.15		57.6	100.28		64 000	100.30	100.65	8.91	4.38	3.57		сервис	
ВостЭксБО1	1 000 R	7.50	08.09.11		07.03.13		24.0	100.14			85.00	99.95	7.56	3.74	1.74	/B2/	банки	
ВостЭксБО5	1 000 R	9.00	21.04.11	23.04.12	17.10.13	13.0	31.5	100.98			100.75	102.00	8.11	4.44	0.96	/B2/	банки	
ВТБ - 5 об	15 000 R	7.40	21.04.11		17.10.13		31.5	100.50	0.01	150 300	100.26	100.50	7.38	1.84	2.19	BBB/Baa1/BBB	банки	
ВТБ - 6 об	15 000 R	7.20	13.04.11	13.07.12	06.07.16	16.0	64.6	100.75	0.16	199 213	100.00	100.75	6.74	1.78	1.18	BBB/Baa1/BBB	банки	
ВТБ 24-1-ИП	15 000 R	9.70	15.06.11	20.12.11	10.12.14	9.0	45.4	102.69			102.06	102.64	5.97	2.36	0.70	BBB/Baa1/BBB	банки	
ВТБ БО-01	5 000 R	7.60	17.06.11		15.03.13		24.3	100.77		200 000	100.40	101.00	7.38	1.88	1.74	BBB/Baa1/BBB	банки	
ВТБ БО-02	5 000 R	7.60	17.06.11		15.03.13		24.3	100.00		80 010	100.00	100.90	7.82	1.90	1.73	BBB/Baa1/BBB	банки	
ВТБ БО-03	10 000 R	7.60	17.06.11		15.03.13		24.3	100.97		2 445	100.90	100.97	7.26	1.88	1.74	BBB/Baa1/BBB	банки	
ВТБ24 01	6 000 R	11.50	06.04.11		05.10.11													

Рынок рублевых облигаций

Выпуск	Объем, млн	Купон, %	Дата			Месяцев до		Цена	Изм.	Торговый объем, шт (осн.+РПС)	Котировки		Доходность, %			Дюр. лет	Рейтинг F/M/S	Сектор	
			купона	оферты	погаш	офрт	погаш				покупка	продажа	офрт	погаш	текущ				
КОРПОРАТИВНЫЕ РУБЛЕВЫЕ ОБЛИГАЦИИ (продолжение)																			
Газпром Б 5	20 000 R	6.85	26.05.11		22.11.12		20.5	100.20						6.83	3.41	1.49	/Baa3/BB	банки	
ГазпромБ БО-01	10 000 R	7.75	08.06.11		08.12.13		33.2	100.30	-0.02	62 934	100.31	100.50		7.76	3.85	2.28	/Baa3/BB	банки	
Газпромнефть БО-5	10 000 R	7.15	12.04.11		09.04.13		25.1	100.10	-0.40	14 527	100.00	100.60		7.22	3.56	1.77	/Baa3/BBB-	сырьё	
Газпромнефть БО-6	10 000 R	7.15	12.04.11		09.04.13		25.1	100.45	0.05		100.00	101.25		7.03	3.55	1.77	/Baa3/BBB-	сырьё	
Газпромнефть-10	10 000 R	8.90	09.08.11	30.01.18	26.01.21	84.0	120.1	101.50	0.35	271 804	101.45	101.65	8.79		4.37	4.83	/Baa3/BBB-	сырьё	
Газпромнефть-8	10 000 R	8.50	09.08.11		02.02.16		59.4	100.90	0.30	715 003	100.65	101.00		8.44	4.20	3.75	/Baa3/BBB-	сырьё	
Газпромнефть-9	10 000 R	8.50	09.08.11	02.02.16	26.01.21	59.0	120.1	101.05	0.41	206 513	100.65	101.05	8.40		4.19	3.75	/Baa3/BBB-	сырьё	
ГенерКомп1	2 000 R	8.50	21.06.11		21.06.11		3.2				99.00							энергетика	
ГидроОГК-1	5 000 R	8.10	29.06.11		29.06.11		3.4	100.85	0.15	5 133	100.71	100.85		5.05	4.00	0.27	/Baa3/BBB-	энергетика	
Главная дорога-03	8 000 R	5.00	21.11.11		30.10.28		214.5	93.00			90.02			9.24	5.36	10.42		транспорт	
Глобксбанк БО-01	5 000 R	8.30	16.08.11		16.02.13		23.4	100.58			75.00	100.79		8.12	4.09	1.67	BB/BB-	банки	
Глобксбанк БО-02	5 000 R	8.10	22.07.11	25.01.12	22.07.13	10.0	28.6	100.83			100.61	101.00	7.11		3.98	0.78	BB/BB-	банки	
Глобксбанк БО-03	3 000 R	8.10	08.06.11	13.06.12	08.12.13	15.0	33.2	100.42		50 000	100.20		7.78		4.02	1.10	BB/BB-	банки	
Глобксбанк БО-05	2 000 R	8.10	08.06.11	13.06.12	08.12.13	15.0	33.2	100.40		50 000	100.20	100.45		7.80		4.02	1.10	BB/BB-	банки
ГСС 01	5 000 R	9.25	24.03.11	27.09.11	26.03.17	6.0	73.3	101.24					6.69		4.56	0.47	BB//	машиностр.	
ГСС БО-01	3 000 R	8.25	24.06.11	23.12.11	20.12.13	9.0	33.6	100.30	-0.05	2 300	100.15	100.35	7.97		4.10	0.69	BB//	машиностр.	
ГЭС 02	1 500 R	12.00	26.04.11		23.04.13		25.6	102.43			97.70			10.95	5.84	1.66		торговля	
ДальСвз2об	2 000 R	7.60	01.06.11		30.05.12		14.6	100.84			99.30	102.00		6.51	3.76	0.68	BB-/Baa3/	телеком	
ДальСвзБО5	1 500 R	15.00	19.07.11	21.07.11	17.07.12	4.0	16.2	103.28	0.28			104.10	4.99		7.24	0.33		телеком	
ДВТТ-Ф 02	5 000 R	7.75	21.07.11		18.07.13		28.4	16.64			4.39	28.89		156.25	23.22	0.70		транспорт	
ДГК-01	5 000 R	7.75	09.09.11	18.03.11	08.03.13	0.0	24.0	88.50		297 425	77.01	99.99	15.20		4.37	1.61		энергетика	
ДжейЭфСиг1	2 000 R	5.00	21.04.11		20.10.11		7.2	95.00			95.00	98.50		14.57	2.62	0.51	//отозван	торговля	
ДМЦЕНТРоб1	1 150 R	8.50	05.06.11		26.05.15		51.0	97.03	0.23	70 000	95.72	97.00		9.59	4.34	3.21		торговля	
ЕАБР-3	5 000 R	10.50	03.05.11	03.11.11	25.10.16	8.0	68.3	102.67			102.50	102.69	5.97		5.10	0.58	BBB/A3/BBB	банки	
ЕАБР-4	5 000 R	7.70	16.08.11	11.02.14	06.02.18	35.0	83.9	100.25	0.03	99 998	100.16	100.39	7.60		3.83	2.54	BBB/A3/BBB	банки	
ЕБРР 02обл	5 000 R	4.01	21.04.11		21.04.11		1.1	100.20	-0.20	325	100.15	100.40		1.87	1.00	0.09	AAA/Aaa/AAA	банки	
ЕБРР 03обл	7 500 R	3.98	08.06.11		07.09.11		5.8	100.24			100.12	100.30		3.51	0.99	0.46	AAA/Aaa/AAA	банки	
ЕБРР 04обл	3 000 R	3.70	16.06.11		12.06.14		39.4	100.54			100.15	101.10		3.57	0.92	2.96	AAA/Aaa/AAA	банки	
ЕБРР 05обл	5 000 R	3.94	13.04.11		09.04.14		37.3	100.23			100.15	101.10		3.92	0.98	2.77	AAA/Aaa/AAA	банки	
ЕвразХолдФ-1	10 000 R	9.25	25.03.11	22.03.13	13.03.20	24.0	109.4	103.05	0.15	311 120	103.05	103.15	7.73		4.47	1.68	V+/B1/B	металлургия	
ЕвразХолдФ-2	10 000 R	9.95	02.05.11	28.10.15	19.10.20	56.0	116.8	104.60	0.20	961 156	104.47	104.95	8.89		4.74	3.40	V+/B1/B	металлургия	
ЕвразХолдФ-3	5 000 R	9.25	25.03.11	22.03.13	13.03.20	24.0	109.4	103.05		220 575	103.00	103.50	7.73		4.47	1.68	V+/B1/B	металлургия	
ЕвразХолдФ-4	5 000 R	9.95	02.05.11	28.10.15	19.10.20	56.0	116.8	104.41	-0.28	493 302	104.47	104.65	8.94		4.75	3.40	V+/B1/B	металлургия	
ЕвроХим-02	5 000 R	8.90	05.07.11	03.07.15	26.06.18	52.0	88.6	102.40	-0.45		102.45	102.80	8.20		4.33	3.46	BB/BB	химия	
ЕвроХим-03	5 000 R	8.25	25.05.11	18.11.15	14.11.18	57.0	93.3	99.99			99.40	100.10	8.25		4.11	3.72	BB/BB	химия	
ЕЭСК-02	1 000 R	8.74	07.04.11		05.04.12		12.8				77.01							энергетика	
Желдорил-2	2 500 R	12.00	21.04.11		19.04.12		13.3	99.10			96.00	102.20		13.30	6.04	0.89		финансы	
Желдорил-3	2 000 R	13.00	23.03.11		19.09.12		18.4	100.00						13.42	6.48	1.18		финансы	
Железобет1	1 000 R	10.00	27.05.11		27.05.11		2.3				78.01							производство	
Зенит 3обл	3 000 R	8.10	11.05.11		09.11.11		7.9	101.35	0.05	20 000	101.30	101.40		6.01	3.98	0.59	V/Baa3/	банки	
Зенит 5обл	5 000 R	7.50	07.06.11	05.06.12	04.06.13	15.0	27.0	100.58		3 200	100.50	100.65	7.10		3.72	1.09	V/Baa3/	банки	
Зенит 6обл	3 000 R	8.00	05.07.11	05.07.12	01.07.14	16.0	40.0	101.17			101.10	101.24	7.12		3.94	1.16	V/Baa3/	банки	
Зенит БО-01	5 000 R	7.90	07.04.11	11.04.11	07.04.13	1.0	25.0	100.21			100.18	100.22	3.34		3.93	0.06	V/Baa3/	банки	
Зенит БО-02	5 000 R	7.75	22.03.11	26.09.12	22.09.13	19.0	30.6	100.57					7.43		3.82	1.32	V/Baa3/	банки	
ИжАвто 02	2 000 R	18.00	09.06.11		09.06.11		2.8											автомобиль	
ИКС5Фин 01	9 000 R	7.95	05.07.11		01.07.14		40.0	100.06			98.80	100.10		8.08	3.96	2.70	//B+	торговля	
ИКС5Фин 04	8 000 R	18.46	09.06.11	13.06.11	02.06.16	3.0	63.4	102.73	-0.10	30 934	102.52	102.77	5.87		8.96	0.22	//B+	торговля	
Инвестторгбанк БО-0	2 000 R	9.60	25.05.11	25.05.12	25.11.13	14.0	32.8	100.60	-0.20	20 000	100.60	100.80	9.24		4.73	1.03		банки	
Инпром 03	1 300 R	9.50	18.05.11		18.05.11		2.0	99.95	-0.05		98.01	100.50		9.89	4.74	0.15		металлургия	
ИнтеграФ-2	3 000 R	16.75	31.05.11		29.11.11		8.5	106.00			106.00	106.80		7.89	7.88	0.62		сервис	
Интригст-2	2 000 R	14.00	24.05.11	29.07.11	21.05.13	4.0	26.5	103.18	-0.32		103.25	103.68	-6.15		6.77	0.38		сервис	
Иркут БО-01	5 000 R	9.25	13.09.11		10.09.13		30.2	103.05	0.10	4 678	103.05	103.15		8.03	4.47	2.11	/Ba2/	машиностр.	
ИрэнЭнерго1	5 000 R	15.50	02.06.11		28.11.13		32.9	102.22		1 002	101.05			14.97	7.56	1.93	/отозван/B-	энергетика	
ИтераФ-1	5 000 R	10.30	24.05.11	30.05.11	20.11.12	2.0	20.4	100.40		1 601	100.28	100.55	7.43		5.12	0.18		сырьё	
Камаз БО-01	2 000 R	9.00	20.06.11	17.12.12	16.12.13	21.0	33.5	101.93			100.00	101.80	7.94		4.40	1.51		автомобиль	
Камаз БО-02	3 000 R	8.60	09.08.11		04.02.14		35.1	100.45		606	100.55	100.75		8.59	4.27	2.39		автомобиль	
Карус. Ф 01	3 000 R	12.00	15.09.11		12.09.13		30.3				95.00							торговля	
Каустик 2	850 R	18.00	07.04.11		07.07.11		3.7	101.50		30	101.12	101.50		9.72	4.42	0.16		химия	
КИТФин Капитал-2	4 000 R	11.00	14.06.11		10.06.14		39.3											банки	
КМБ-Банк2	3 400 R	11.00	01.06.11		30.11.11		8.6											банки	
Кокс 02	5 000 R	12.00	15.09.11		15.03.12		12.1	104.03			103.02	105.00		7.86	5.75	0.90	/Caa2/CCC+/отозван/	металлургия	
Комогр. 1	2 000 R	13.50	14.07.11		14.07.11														

Рынок рублевых облигаций

Выпуск	Объем, млн	Купон, %	Дата			Месяцев до		Цена	Изм.	Торговый объем, шт (осн.+РПС)	Котировки		Доходность, %			Дюр, лет	Рейтинг F/M/S	Сектор
			купона	оферты	погаш	офрт	погаш				покупка	продажа	офрт	погаш	текущ			
КОРПОРАТИВНЫЕ РУБЛЕВЫЕ ОБЛИГАЦИИ (продолжение)																		
Альянс-01	3 000 R	14.00	14.09.11		14.09.11		6.0				100.52					V/B+	сырье	
ЛукойлБО01	5 000 R	13.35	08.08.11		06.08.12		16.9	109.36			109.00	109.39		6.30	6.09	1.23	BBB-/Baa2/BBB-	сырье
ЛукойлБО02	5 000 R	13.35	08.08.11		06.08.12		16.9	109.25	-0.05	199	109.00	109.40		6.38	6.09	1.22	BBB-/Baa2/BBB-	сырье
ЛукойлБО03	5 000 R	13.35	08.08.11		06.08.12		16.9	109.40		6 052	109.02	109.40		6.27	6.08	1.23	BBB-/Baa2/BBB-	сырье
ЛукойлБО04	5 000 R	13.35	08.08.11		06.08.12		16.9	109.32	-0.08	50 001	109.00	109.40		6.33	6.09	1.23	BBB-/Baa2/BBB-	сырье
ЛукойлБО05	5 000 R	13.35	08.08.11		06.08.12		16.9	109.65	0.25		109.00	109.40		6.08	6.07	1.23	BBB-/Baa2/BBB-	сырье
ЛукойлБО06	5 000 R	9.20	16.06.11		13.12.12		21.2	104.25	0.04	10 000	104.20	104.50		6.68	4.40	1.52	BBB-/Baa2/BBB-	сырье
ЛукойлБО07	5 000 R	9.20	16.06.11		13.12.12		21.2	104.25		10 000	104.20	105.00		6.68	4.40	1.52	BBB-/Baa2/BBB-	сырье
Магнезит 2	2 500 R	19.00	28.03.11		28.03.11		0.3	100.17	-0.11					18.44	9.56	0.02		металлургия
Магнит БО-01	1 000 R	8.25	12.09.11		09.09.13		30.2	100.50		1 000	75.00	101.27		8.18	4.09	2.12		торговля
Магнит БО-02	1 000 R	8.25	12.09.11		09.09.13		30.2	100.51						8.18	4.09	2.12		торговля
Магнит БО-03	1 500 R	8.25	12.09.11		09.09.13		30.2	100.23						8.31	4.11	2.12		торговля
Магнит БО-04	2 000 R	8.25	12.09.11		09.09.13		30.2	100.84			100.00	101.20		8.03	4.08	2.12		торговля
Магнит БО-05	5 000 R	8.00	02.09.11		28.02.14		35.9	100.40		17 000	100.25	100.37		8.00	3.97	2.48		торговля
МагнитФ 02	5 000 R	8.20	25.03.11		23.03.12		12.4	102.00	0.75	11	101.20	101.35		6.23	4.01	0.90		торговля
МастерБ-3	1 200 R	8.00	01.06.11		30.11.11		8.6	99.00			98.00	100.00		9.86	4.03	0.56	отозван//	банки
МБРР 02обл	3 000 R	8.50	31.03.11	04.04.11	28.03.13		1.0	24.7		301	100.07	100.19	4.61	2.12	0.04	V+/B1/	банки	
МБРР 03обл	3 000 R	7.25	26.04.11	27.10.11	23.04.13		7.0	25.6			100.05	100.99	7.02	1.80	0.56	V+/B1/	банки	
МБРР 04обл	5 000 R	6.00	01.09.11	01.03.12	27.02.14		12.0	35.9			75.01	100.00		5.77	0.89	V+/B1/	банки	
МБРР 05обл	5 000 R	8.25	16.06.11	19.12.11	12.06.14		9.0	39.4		410 001	101.10	7.06		4.08	0.69	V+/B1/	банки	
МДМ-Банк БО-01	5 000 R	12.75	02.06.11		29.11.12		20.7	108.07	-0.03	40 000	107.97	108.10		7.74	5.88	1.43	BB/Baa2/B+	банки
МежТромБ-1	3 000 R		30.06.11		03.01.18		82.8											банки
Метсерв-Ф1	1 500 R	11.00	25.05.11	03.06.11	23.05.12		3.0	14.4	0.07	26 226	100.23	100.97		8.95		0.19		торговля
Мечел 13об	5 000 R	10.00	06.09.11	03.09.15	25.08.20		54.0	114.9			102.82	104.39		9.08		3.41	/B1/	металлургия
Мечел 14об	5 000 R	10.00	06.09.11	03.09.15	25.08.20		54.0	114.9	0.04	5 000	103.05	104.50		8.94	4.77	3.41	/B1/	металлургия
Мечел 15об	5 000 R	8.25	23.08.11	18.02.14	09.02.21		36.0	120.5		2	100.05	100.70		8.42	4.11	2.44	/B1/	металлургия
Мечел 16об	5 000 R	8.25	23.08.11	18.02.14	09.02.21		36.0	120.5		5	100.06	100.75		8.12	4.08	2.45	/B1/	металлургия
Мечел 2об	5 000 R	8.50	15.06.11	20.06.11	12.06.13		3.0	27.2	-0.05		100.40	101.04		5.49	4.21	0.24	/B1/	металлургия
Мечел 4об	5 000 R	19.00	28.04.11	30.07.12	21.07.16		17.0	65.1	-0.06		114.81	115.10		7.48	4.12	1.14	/B1/	металлургия
Мечел 5об	5 000 R	12.50	19.04.11	18.10.12	09.10.18		19.0	92.1	0.34	1	107.01	107.85		7.38	2.89	1.35	/B1/	металлургия
МечелБО-01	5 000 R	12.50	13.05.11	11.11.11	09.11.12		8.0	20.1		1	103.61	104.20		6.84	6.02	0.58	/B1/	металлургия
МечелБО-02	5 000 R	9.75	13.09.11		12.03.13		24.2	103.82	-0.58		102.55	104.40		7.79	4.68	1.72	/B1/	металлургия
МечелБО-03	5 000 R	9.75	27.04.11		24.04.13		25.6	104.45	0.55	355 001	102.51			7.56	4.66	1.76	/B1/	металлургия
МИА-3об	1 500 R	7.25	26.05.11		24.02.12		11.4	100.07			100.00	100.50		7.34	1.81	0.85	/Ba2/	финансы
МИА-4об ип	2 000 R	7.35	07.04.11	18.10.12	01.10.15		19.0	55.3			100.00	100.50	7.20	1.83	1.39	/Ba2/	финансы	
МИА-5об	2 000 R	7.40	21.04.11	28.07.11	17.07.14		4.0	40.6			100.00	101.50	6.56	1.84	0.34	/Ba2/	финансы	
МиГ-Ф 02	3 000 R	0.10	06.09.11		06.09.11		5.7											машиностр.
Микоян-2об	2 000 R	13.50	11.08.11	24.02.12	07.02.13		11.0	23.1			104.00	106.00	7.44	6.41	0.84			потреб. Тов
М-ИНДУСТР	1 000 R	12.25	16.08.11		16.08.11		5.0	25.50	0.09	45	25.50	25.98		23.95				строительство
М-Индустр2	1 500 R	10.75	13.07.11		10.07.13		2.0	70.00			60.00	79.99		31.66	7.66	1.53		строительство
МКБ 05обл	2 000 R	8.50	27.04.11	05.05.11	25.04.12		2.0	13.5			100.25	100.38	3.38	4.22	0.13	V+/B1/	банки	
МКБ 06обл	2 000 R	9.40	09.08.11		07.08.12		16.9	101.85			101.76	102.00		8.12	4.60	1.23	V+/B1/	банки
МКБ 07обл	2 000 R	9.76	19.07.11	24.07.12	14.07.15		16.0	52.6			102.26			7.85	4.75	1.19	V+/B1/	банки
МКБ 08обл	3 000 R	9.70	13.04.11	19.10.11	08.04.15		7.0	49.4		18 202	101.36	101.50		6.88	4.77	0.53	V+/B1/	банки
МКБ БО-01	3 000 R	8.50	22.08.11	22.02.13	22.02.14		24.0	35.7	-0.02	230 003	100.40	100.50		8.42	4.20	1.68	V+/B1/	банки
ММК БО-01	5 000 R	6.90	19.05.11		15.11.12		20.3	99.89	0.04		99.60	100.09		7.09	3.44	1.46	отозван/Ba3/BB	Металлургия
ММК БО-02	10 000 R	9.70	15.06.11	16.12.11	12.12.12		9.0	21.2	0.01	43 948	102.58	102.69	6.08	4.71	0.68	отозван/Ba3/BB	Металлургия	
ММК БО-03	5 000 R	6.47	24.03.11	26.03.12	19.09.13		12.0	30.5		150 000	99.97	100.10	6.66	3.23	0.92	отозван/Ba3/BB	Металлургия	
ММК БО-04	5 000 R	7.65	01.09.11		27.02.14		35.9	100.10	0.10	500	100.20	100.40		7.76	3.81	2.50	отозван/Ba3/BB	Металлургия
ММК БО-05	8 000 R	7.65	07.04.11		04.04.13		24.9	101.33			101.25	101.50		7.06	3.76	1.75	отозван/Ba3/BB	Металлургия
ММ-Фин 01	1 000 R	7.75	30.08.11	30.08.11	26.02.13		6.0	23.7										девелопмент
ММ-Фин 02	1 500 R	7.75	05.07.11	05.07.11	03.07.12		4.0	15.8										девелопмент
МОИА 02	3 000 R	7.99	07.09.11		07.09.11		5.8											финансы
МОИА 03	5 000 R	7.75	15.06.11		14.06.14		39.5											финансы
МойБанк 5	5 000 R	12.96	21.04.11	25.04.11	16.04.15		1.0	49.7	100.13		100.00		10.33	6.45	0.09	/B3/	банки	
МоскомБ-3	5 000 R	10.00	15.06.11		12.06.13		27.2											B-/
МОСМАРТФ 1	2 000 R	0.01	14.04.11		12.04.12		13.0				2.00							
МособгазФ2	3 000 R	9.25	25.06.11		24.06.12		15.5	99.00		263 336	98.49	99.00		10.78	4.68	0.72		торговля
Мособгаз1	2 500 R	12.00	17.05.11		17.05.11		2.0											сервис
Мособлтр-2	4 000 R	20.00	26.03.11		26.03.11		0.3											//D
МосТрАвтФ1	7 500 R	11.80	21.06.11		18.12.12		21.4											//СС
Мосэнерго1	5 000 R	12.50	13.09.11		13.09.11		6.0	103.52		6 351	103.21			5.20	6.02	0.47	//BB-	энергетика
Мосэнерго2	5 000 R	7.65	25.08.11	01.03.12	18.02.16		12.0	59.9	0.12	1 138	100.60	101.40		6.15	3.76	0.88	//BB-	энергетика
Мосэнерго3	5 000 R	10.25	03.06.11	06.12.12	28.11.14		21.0	45.0	0.30	527	105.70	105.90						

Рынок рублевых облигаций

Выпуск	Объем, млн	Купон, %	Дата			Месяцев до		Цена	Изм.	Торговый объем, шт (осн.+РПС)	Котировки		Доходность, %			Дюр, лет	Рейтинг F/M/S	Сектор	
			купона	оферты	погаш	офрт	погаш				покупка	продажа	офрт	погаш	текущ				
КОРПОРАТИВНЫЕ РУБЛЕВЫЕ ОБЛИГАЦИИ (продолжение)																			
Группа Разг. БО-09	2 000 R		26.11.37		15.12.11		9.1										с/х		
НОВАТЭК БО-1	10 000 R	7.50	28.06.11		25.06.13		27.7	101.27	0.52		100.86	101.09		7.00	3.69	1.96	BBB-/Ba2/BBB-	сырье	
Новикомбанк-01	2 000 R	9.00	25.05.11	25.05.12	25.11.13	14.0	32.8	101.34			101.20	101.70	7.93		4.45	1.04	BB-/Ba3/	банки	
НОМОС 11в	5 000 R	7.40	06.07.11	09.07.12	02.07.14	16.0	40.1	100.31	0.02		100.15	100.32	7.19		3.68	1.17	BB-/Ba3/	банки	
НОМОС 12в	5 000 R	8.50	24.08.11	28.08.13	28.08.17	30.0	78.5	101.21	-0.01	9 312	101.21	101.29	8.07		4.21	2.08	BB-/Ba3/	банки	
НОМОС 9в	5 000 R	7.00	17.06.11	22.06.11	14.06.13	3.0	27.3	100.37			100.23	100.27	5.23		3.48	0.25	BB-/Ba3/	банки	
НОМОС БО-01	5 000 R	7.00	24.08.11	24.02.12	24.02.14	11.0	35.8	100.05	0.05	339 713	100.02	100.10	7.06		3.47	0.86	BB-/Ba3/	банки	
НорНикель БО-03	15 000 R	7.00	02.08.11		30.07.13		28.8	100.10		5 145	100.00	100.13		7.07	3.49	2.06	BBB-/Baa2/BBB-	металлургия	
НПК-1	3 000 R	9.25	15.04.11		10.07.15		52.5	102.40		60 308	102.15	103.00		8.31	2.25	1.87		транспорт	
НТС-01	1 000 R	15.00	26.04.11		26.04.11		1.3	71.50	1.50		70.00	73.00			10.46			торговля	
НФК-3	2 000 R	11.50	03.05.11		03.05.11		1.5	101.55						-0.75	5.86	0.13	/B2/B-	финансы	
ОАК-01	46 280 R	8.00	13.09.11		17.03.20		109.6	100.00		1130 523				8.16	3.99	6.08		производство	
ОбКондФ-01	3 000 R	10.75	18.05.11		16.05.12		14.2										B//	потреб. тов.	
ОбКондФ-02	3 000 R	15.00	20.04.11	22.11.11	17.04.13	8.0	25.4										B//	потреб. тов.	
ОГК-3 об	3 000 R	7.50	10.06.11	10.06.11	09.12.11	3.0	8.9												энергетика
ОГК-5 БО-15	4 000 R	7.50	21.06.11	21.06.12	18.06.13	15.0	27.4	101.03			100.95	101.15	6.70		3.70	1.13	/Ba3/	энергетика	
ОГК-5 об-1	5 000 R	12.25	31.03.11		29.09.11		6.5	103.45	-0.10	33 890	103.26	103.45		5.67	5.90	0.48	/Ba3/	энергетика	
ОГК-6 01об	5 000 R	7.25	21.04.11		19.04.12		13.3	99.34			97.58	101.11		8.03	3.64	0.96		энергетика	
ОМЗ - 6 об	1 600 R	13.00	03.06.11	09.06.11	31.05.13	3.0	26.8	103.70			100.35		-3.88		6.25	0.24	/B-	машиностр.	
ОМЗ-5 об	1 500 R	13.00	30.08.11		30.08.11		5.5	102.55			100.02			7.27	6.32	0.42	/B-	машиностр.	
Парнас-М 2	1 000 R	9.50	19.05.11		17.11.11		8.1												потреб. тов.
Первобанк БО-01	1 500 R	10.00	27.04.11	29.04.11	24.04.13	1.0	25.6	100.90			99.90	100.55	1.64		4.94	0.11	/B3/	банки	
Первобанк1	1 500 R	9.50	29.06.11		29.06.11		3.4	100.94			100.00	100.75		6.12	4.72	0.27	/B3/	банки	
Петрокомб4	3 000 R	5.00	06.07.11		06.07.11		3.7	99.99			99.76	100.19		5.07	2.51	0.29	/Ba3/B+	банки	
Петрокомб5	5 000 R	12.75	19.06.11	19.12.12	21.12.14	21.0	45.8	108.96			75.11	109.80	7.34		5.87	1.49	/Ba3/B+	банки	
Петрокомб6	3 000 R	7.75	22.08.11		22.08.12		17.4	100.79			99.25	100.95		7.28	3.86	1.28	/Ba3/B+	банки	
Петрокомб7	3 000 R	7.00	22.08.11		22.08.12		17.4	99.66			99.00	100.00		7.38	3.52	1.29	/Ba3/B+	банки	
Промсв БО-03	5 000 R	8.60	09.08.11		04.02.14		35.1	100.51		2 000	100.61	100.69		8.57	4.27	2.39	BB-/Ba2/отозван	банки	
Промсв-05	4 500 R	7.75	20.05.11		18.05.12		14.2	100.73	0.03		100.71	100.95		7.20	3.84	1.04	BB-/Ba2/отозван	банки	
Промсв-06	5 000 R	8.25	08.06.11		17.06.13		27.4	100.80	0.10	40 000	100.70	100.93		8.02	4.08	1.91	BB-/Ba2/отозван	банки	
ПромТр02об	3 000 R	0.01	19.04.11		18.10.11		7.1	82.20			75.00	89.39		39.73	0.01	0.42		машиностр.	
ПромТр03об	5 000 R	18.00	27.07.11	27.07.11	24.07.13	4.0	28.6	94.00		40	93.50	94.00	40.26		9.55	0.26		машиностр.	
ПротекФин1	5 000 R	12.00	04.05.11		02.11.11		7.6				99.50								торговля
ПрофМедиаФ-1	3 000 R	10.50	21.07.11	23.07.13	16.07.15	29.0	52.7	100.61	0.02	14 584	100.42	100.61	10.39		5.20	1.91		телеком	
РазгуляйФ2	2 000 R	17.00	29.03.11		27.09.11		6.4	101.50			100.01	103.00		14.40	8.35	0.43		с/х	
РазгуляйФ3	3 000 R	17.00	16.09.11		16.03.12		12.1	102.06			100.12	104.00		15.25	8.31	0.83		с/х	
РазгуляйФ4	3 000 R	17.00	25.05.11	02.06.11	22.05.13	3.0	26.5	100.51			100.02	101.00	12.76		8.43	0.18		с/х	
РазгуляйФ5	2 000 R		27.04.11	29.04.11	23.10.13	1.0	31.7				1.00								с/х
Райффайзен БО-7	5 000 R	7.50	01.06.11		27.11.13		32.8	100.75		300 001	76.00	100.75		7.31	3.71	2.28	BBB+/Baa3/BBB	банки	
Райффайзен-4	10 000 R	13.50	07.06.11	08.12.11	03.12.13	9.0	33.0	105.35	-0.10	210 000	105.26	105.35	5.82		6.39	0.66	BBB+/Baa3/BBB	банки	
РВКФинанс1	1 750 R	9.50	21.07.11		21.07.11		4.2	109.99			80.01			-16.64	4.31	0.41	BB-//	услуги	
РВКФинанс2	3 000 R	9.00	16.05.11	14.11.13	09.11.15	32.0	56.6	101.94	-0.06		101.90	102.20	8.31		4.40	2.18	BB-//	услуги	
РенКап-2	3 000 R	10.50	08.04.11		04.04.12		12.8	101.70	0.04	161	101.41	101.78		8.95	5.12	0.90	B-/B1/B-	банки	
РенКап-3	4 000 R	12.50	10.06.11	17.06.11	06.06.12	3.0	14.9	101.00	-0.08	677	100.97	101.00	7.45		6.14	0.23	B-/B1/B-	банки	
РЖД БО-01	15 000 R	9.40	08.06.11		05.12.12		20.9	104.75	0.06	24 501	104.65	104.85		6.53	4.47	1.50	BBB/Baa1/BBB	транспорт	
РЖД-07обл	5 000 R	7.55	11.05.11		07.11.12		20.0	101.90	0.15	10 000	101.75	102.00		6.41	3.70	1.45	BBB/Baa1/BBB	транспорт	
РЖД-08обл	20 000 R	8.50	06.07.11		06.07.11		3.7	101.00	-0.08	14 830	100.97	101.10		5.13	4.20	0.29	BBB/Baa1/BBB	транспорт	
РЖД-09обл	15 000 R	0.50	18.05.11	18.05.11	13.11.13	2.0	32.4	99.15			99.00	99.30	4.26		0.01	0.16	BBB/Baa1/BBB	транспорт	
РЖД-10обл	15 000 R	15.00	08.09.11		06.03.14		36.1	121.05	-0.09	15 501	121.00	121.05		7.14	6.18	2.38	BBB/Baa1/BBB	транспорт	
РЖД-11обл	15 000 R	7.80	25.05.11		18.11.15		56.9	101.74		800	101.74	102.05		7.48	3.82	3.65	BBB/Baa1/BBB	транспорт	
РЖД-12обл	15 000 R	14.90	26.05.11	28.11.11	16.05.19	8.0	99.4	106.16		151 218	106.16	106.20	5.60		7.00	0.63	BBB/Baa1/BBB	транспорт	
РЖД-13обл	15 000 R	10.00	08.09.11		06.03.14		36.1	101.89	-0.11		101.70	101.95		9.47	4.89	2.41	BBB/Baa1/BBB	транспорт	
РЖД-14обл	15 000 R	9.87	12.04.11		07.04.15		49.4	104.09	0.14	300 000	104.00	104.12		8.84	4.73	3.05	BBB/Baa1/BBB	транспорт	
РЖД-15обл	15 000 R	10.50	27.06.11	26.12.12	20.06.16	22.0	64.0	106.92	0.02		106.70	107.02	6.38		4.90	1.54	BBB/Baa1/BBB	транспорт	
РЖД-16обл	15 000 R	14.33	13.06.11	13.06.11	05.06.17	3.0	75.7	102.06	-0.14	30 973	102.06	102.29	5.48		7.00	0.23	BBB/Baa1/BBB	транспорт	
РЖД-17обл	15 000 R	10.80	25.07.11	24.07.13	16.07.18	29.0	89.2	110.00			109.35	109.68	6.24		4.89	2.00	BBB/Baa1/BBB	транспорт	
РЖД-18обл	15 000 R	11.00	25.07.11	23.07.14	15.07.19	41.0	101.4	113.57	0.28		113.29	113.63	6.52		4.83	2.71	BBB/Baa1/BBB	транспорт	
РЖД-19обл	15 000 R	13.50	25.07.11	27.07.11	08.07.24	4.0	162.0	105.58			103.20	107.97	-2.09		6.38	0.37	BBB/Baa1/BBB	транспорт	
РЖД-23обл	15 000 R	9.00	04.08.11		05.02.15	47.0	168.4	105.58		38 840	105.58	105.65	7.42		4.25	3.12	BBB/Baa1/BBB	транспорт	
РК Казначей-01	3 000 R	10.50	27.05.11	23.11.12	20.11.15	21.0	56.9				75.00						B/B1/	банки	
РМК-финанс-03	3 000 R	10.40	21.06.11	17.12.13	15.12.15	34.0	57.8	101.75		110	101.56	102.00	9.88		5.10	2.19		сырье	
Росбанк БО-01																			

Рынок рублевых облигаций

Выпуск	Объем, млн	Купон, %	Дата			Месяцев до		Цена	Изм.	Торговый объем, шт (осн.+РПС)	Котировки		Доходность, %			Дюр, лет	Рейтинг F/M/S	Сектор
			купона	оферты	погаш	офрт	погаш				покупка	продажа	офрт	погаш	текущ			
КОРПОРАТИВНЫЕ РУБЛЕВЫЕ ОБЛИГАЦИИ (продолжение)																		
РТК-Лизинг БО-01	1 500 R	12.00	09.08.11	16.08.11	06.08.13	5.0	29.1	100.80		80 004	100.53	100.80	9.68		5.94	0.37	финансы	
Русал Братск-7	15 000 R	8.30	01.09.11		22.02.18		84.4	100.03		5708 772	100.03	100.08		8.47	4.14	4.97	Металлургия	
РусМоре об	2 000 R	10.00	16.06.11	20.06.11	14.06.12	3.0	15.1	99.55			98.85	100.25	11.87		2.50	0.23	потреб. тов.	
РусСтанд-7	5 000 R	7.50	22.03.11		20.09.11		6.2	100.30						7.01	3.73	0.46	В+/Ва3/В+	
РусСтанд-8	5 000 R	7.75	15.04.11		13.04.12		13.1	100.28			100.10			7.60	3.85	0.95	В+/Ва3/В+	
Русфинанс10	2 000 R	7.90	17.05.11	19.11.13	10.11.15	33.0	56.6	100.11	-0.03	33 222	100.10			7.95	3.94	2.23	/Ваа2/ВВ+	
Русфинанс11	2 000 R	7.90	18.05.11	20.11.13	11.11.15	33.0	56.6	100.18	-0.02		100.15			7.92	3.93	2.23	/Ваа2/ВВ+	
Русфинанс8	2 000 R	7.70	21.03.11	17.09.12	14.09.15	18.0	54.7	100.81						7.25	3.81	1.30	/Ваа2/ВВ+	
Русфинанс9	2 000 R	7.70	23.03.11	18.09.12	15.09.15	18.0	54.7	100.89						7.19	3.80	1.31	/Ваа2/ВВ+	
Рыбкэб-1	1 000 R	0.01	31.05.11		28.02.12		11.6										банки	
СатурнНПО2	2 000 R	11.00	21.03.11	23.03.11	20.09.11	0.0	6.2										производство	
СатурнНПО3	3 500 R	8.50	07.06.11	06.12.11	06.06.14	9.0	39.2				1.00						машиностр.	
Сахатрнфр2	2 500 R	12.20	29.07.11		26.07.13		28.7	102.00	0.15	1 352	101.75	102.50		11.51	5.96	1.88	услуги	
СБ-Финанс1	1 500 R	0.10	21.03.11	20.06.11	18.06.12	3.0	15.3										потреб. тов.	
СвобСокол3	1 200 R	0.10	24.05.11		24.05.11		2.2				3.01						производство	
СвязьБанк1	2 000 R	16.00	21.04.11		21.04.11		1.1	100.86		1 465	100.85	101.07		6.74	3.96	0.09	/В1/	
Северсталь БО-01	15 000 R	14.00	22.03.11	20.09.11	18.09.12	6.0	18.3	104.09						5.82	6.71	0.45	В+/Ва3/ВВ-	
Северсталь БО-02	10 000 R	9.75	19.08.11		15.02.13		23.3	105.25	0.25	370 002	104.76	105.05		6.90	4.62	1.67	В+/Ва3/ВВ-	
Северсталь БО-04	5 000 R	9.75	19.08.11		15.02.13		23.3	104.90	-0.10	82 499	104.66	104.90		7.09	4.64	1.67	В+/Ва3/ВВ-	
СевКаб 03	1 500 R	10.50	29.03.11		27.03.12		12.5										производство	
СевСтАвто2	3 000 R	12.50	20.07.11		17.07.13		28.4	103.85	0.47	2 090	103.83	104.28		10.86	6.00	1.86	автомоб.	
СЗТелек4об	2 000 R	8.10	09.06.11		08.12.11		8.8	101.70	0.25	353	101.42	101.70		5.82	1.99	0.67	ВВ/ВВ-	
СЗТелек5об	2 000 R	6.12	24.05.11		21.05.13		26.5	99.97			76.01	99.99		7.54	1.53	1.59	ВВ/ВВ-	
СЗТелек6об	3 000 R	11.70	04.05.11	09.08.11	24.07.19	5.0	101.7	106.50	1.75	3 664	106.00	106.97	1.02		2.74	0.38	ВВ/ВВ-	
Сибирь-01	2 300 R	18.00	19.07.11		17.07.12		16.2	108.77	0.17		108.55	108.85		11.02	8.25	1.10	транспорт	
Сибметин01	10 000 R	13.50	21.04.11	20.10.14	10.10.19	44.0	104.3	115.65	-0.04	108 001	115.31	115.77		8.51	5.82	2.65	металлургия	
Сибметин02	10 000 R	13.50	21.04.11	20.10.14	10.10.19	44.0	104.3	115.75	0.25	150 427	115.50	115.80		8.47	5.82	2.65	металлургия	
СибТлк-8об	3 000 R	9.50	11.08.11	11.08.11	08.08.13	5.0	29.1	100.33						8.79	4.72	0.37	ВВ//	
СИБУРХолд1	1 500 R	10.47	05.05.11		01.11.12		19.8										химия	
Синергия БО-01	3 000 R	9.75	07.04.11	04.10.12	03.10.13	19.0	31.0	102.08		34 768	102.06	102.50		4.76	1.31		В//	
Синергия-3	2 500 R	8.00	22.08.11		18.08.14		41.6										потреб. тов.	
Синтерра 1	3 000 R	0.01	04.08.11		01.08.13		28.9										телеком	
СистГалс 1	3 000 R	8.50	12.04.11		08.04.14		37.2										отозван//	
СистГалс 2	2 000 R	8.50	19.04.11		15.04.14		37.5										отозван//	
Система-01	6 000 R	9.75	08.09.11		07.03.13		24.0	104.95		1 292	104.95	104.99		7.14	4.63	1.72	ВВ-/Ва3/ВВ	
Система-02	20 000 R	14.75	16.08.11	14.08.12	12.08.14	17.0	41.4	111.25	0.45	536 646	111.15	111.30		6.38	6.61	1.24	ВВ-/Ва3/ВВ	
Система-03	19 000 R	12.50	02.06.11	04.12.12	24.11.16	21.0	69.3	109.05	0.18	639 710	109.05	109.17		6.84	5.72	1.46	ВВ-/Ва3/ВВ	
Ситроникс БО-1	2 000 R	11.50	21.06.11	26.06.12	18.06.13	16.0	27.4	101.47			101.20	102.00		10.61	5.77	1.08	В-/В3/	
Ситроникс БО-2	3 000 R	10.75	11.04.11	15.10.12	07.10.13	19.0	31.1	100.05		119 965	99.30	100.05		10.86	5.36	1.29	В-/В3/	
СКБ-банк БО-03	3 000 R	9.15	31.05.11	29.05.12	26.11.13	15.0	32.8	100.30	0.05	77 360	100.30	100.34		9.06	4.55	1.04	В/В2/	
СКБ-банк БО-04	2 000 R	9.80	08.06.11	12.12.11	05.06.13	9.0	27.0	101.47			101.00	102.00		7.65	4.82	0.66	В/В2/	
СОРУС КАП2	1 500 R		07.04.11		05.04.12		12.8										банки	
СтИндустр1	1 000 R		07.07.11		07.07.11		3.7										торговля	
СтрТрГаз02	5 000 R	8.49	15.07.11		13.07.12		16.1	92.90	-0.09	1 300	92.90	93.10		15.08	4.56	1.10	строительство	
СтрТрГаз03	5 000 R	8.50	14.04.11		11.04.13		25.2	87.56			83.11	92.00		16.39	4.84	1.59	строительство	
СУ-155 3об	3 000 R	12.70	17.08.11		15.02.12		11.1	98.98		500 247	98.85	98.98		14.38	6.40	0.77	строительство	
СудострБ БО-01	2 000 R	9.75	03.09.11	03.03.12	03.03.14	12.0	36.0	100.01	0.01	643	99.90	100.02		9.96	4.92	0.85	/В3/	
СудострБ-3	1 500 R	9.25	05.09.11	05.09.11	03.09.12	6.0	17.8	100.30	-0.49	20 000	99.00	100.75		8.75	4.60	0.43	/В3/	
СУЭК Финанс-01	10 000 R	9.35	08.07.11	10.07.13	26.06.20	28.0	112.9	103.00	0.30	103 472	103.00	103.15		8.00	4.53	1.95	сырье	
Сэтл групп1	1 000 R	11.70	17.05.11		15.05.12		14.1	99.90	1.00	20	97.50	99.00		12.11	5.84	0.96	строительство	
Татнефть БО-01	5 000 R	7.25	25.03.11		20.09.13		30.6	100.62						7.10	3.59	2.11	В+//	
Таттелеком 4	1 500 R	8.25	05.05.11		01.11.12		19.8	100.00		282	99.51	100.50		8.41	4.11	1.40	телеком	
ТатфондБ 4	1 500 R	13.00	01.06.11		01.06.11		2.5	101.30	-0.44		100.00	101.67		6.51	6.40	0.19	/В2/	
ТатфондБ 5	2 000 R	11.00	23.03.11	29.03.11	21.03.12	0.0	12.3	100.16						-0.29	5.48	0.03	/В2/	
ТатфондБ 6	2 000 R	8.75	30.08.11	28.02.12	26.02.13	12.0	23.7	100.38	0.03		99.90	100.50		8.49	4.35	0.86	/В2/	
ТатфондБ 7	1 000 R	8.75	17.06.11	22.12.11	14.12.12	9.0	21.2	101.40	0.10	90 000	101.00	101.40		6.74	4.30	0.70	/В2/	
ТВЗ БО-01	2 000 R	7.00	15.06.11	24.06.11	12.06.13	3.0	27.2										машиностр.	
ТГК-1 01	4 000 R	8.50	13.09.11	15.03.12	11.03.14	12.0	36.3	101.71			98.50	101.89		6.76	4.17	0.91	энергетика	
ТГК-1 02	5 000 R	16.99	05.07.11	11.07.11	01.07.14	4.0	40.0	103.40	0.10	30 000	103.23	103.45		5.08	8.19	0.30	энергетика	
ТГК-10 об2	5 000 R	7.60	10.08.11	10.08.11	06.02.13	5.0	23.0										энергетика	
ТГК-2 БО-01	5 000 R	9.00	22.03.11		17.09.13		30.5	100.17						9.12	4.48	2.02	В//	
ТГК-2-01	4 000 R	6.75	30.08.11		30.08.11		5.5	99.15						8.88	3.40	0.42	В//	
ТГК-4 об.1	5 000 R	8.00	02.06.11		31.05.12		14.7				79.00						энергетика	
ТГК-5-01	5 000 R	8.75	15.04.11	16.10.13	06.10.17	31.0	79.8	101.33	-0.17		101.50	102.05		8.29	4.31	2.11	энергетика	
ТГК-6-01	5 000 R	8.30	01.09.11	03.09.13	24.08.17	30.0	78.4	100.50		208	100.20	100.70		8.19	4.12	2.10	энергетика	
ТГК-6Иньв-1	2 000 R	7.50	24.05.11		21.02.12													

Рынок рублевых облигаций

Выпуск	Объем, млн	Купон, %	Дата			Месяцев до		Цена	Изм.	Торговый объем, шт (осн.+РПС)	Котировки		Доходность, %			Дюр, лет	Рейтинг F/M/S	Сектор
			купона	оферты	погаш	офрт	погаш				покупка	продажа	офрт	погаш	текущ			
КОРПОРАТИВНЫЕ РУБЛЕВЫЕ ОБЛИГАЦИИ (продолжение)																		
ТрансКредб	4 000 R	8.25	21.04.11		17.04.14		37.5	101.25		15	101.10	101.25		7.94	4.06	2.50	/Ba1/BB	банки
ТрансМаш БО-01	3 000 R	6.50	28.07.11		23.01.14		34.7	100.00						6.60	3.24	2.47		машиностр.
Транснефть-01	35 000 R	9.75	23.05.11	20.05.15	13.05.19	51.0	99.3	106.56			101.75	106.60	7.82	6.60	9.12	3.15	/Baa1/BBB	сырьё
Тюменэнерг2	2 700 R	8.70	31.03.11		29.03.12		12.6	101.65	-0.20	44	101.53	101.85		7.13	4.27	0.91		энергетика
УВЗ-1	3 000 R	9.25	16.06.11	13.12.12	07.12.17	21.0	81.9	101.10	0.40	199 833	100.75	101.10	8.72		4.56	1.49		машиностр.
УВЗ-2	3 000 R	8.95	30.08.11	27.08.13	20.02.18	30.0	84.4											машиностр.
УГМК-УЭМ01	3 000 R	8.25	30.08.11		28.02.12		11.6											металлургия
УМПО 3	3 000 R	10.00	16.06.11		14.06.12		15.1	101.98			99.01	104.00		8.44	4.89	1.08		машиностр.
Уралкалий БО-01	50 000 R	8.25	22.08.11		17.02.14		35.6				85.00						BB//BB	химия
УралсибЛК БО-01	2 000 R	9.50	03.06.11		28.02.14		35.9										V+//	финансы
УралсибЛК БО-03	3 000 R	9.50	03.05.11		29.10.13		31.9	101.20		3 855	100.75	101.25		8.82	2.34	1.17	V+//	финансы
УралсибЛК2	5 000 R	14.50	21.07.11		21.07.11		4.2	102.36	0.06	11 055	102.36	102.59		7.45	7.06	0.32	V+//	финансы
УралсибЛК3	1 500 R	16.50	25.08.11		23.02.12		11.4	109.01	0.51		107.50	108.50		6.52	7.55	0.85	V+//	финансы
УралсибЛК4	2 000 R	16.50	21.07.11		19.01.12		10.2	107.78			106.75	107.55		6.91	7.63	0.75	V+//	финансы
УралсибЛК5	3 000 R	8.50	21.07.11		19.01.12		10.2	100.65		9 000	100.25	100.70		7.81	4.21	0.76	V+//	финансы
УРСАБанк 5	3 000 R	10.05	19.04.11		18.10.11		7.1	102.37	0.02		102.11	102.45		5.95	4.89	0.53	V+/Ba3/	банки
УРСАБанк 7	5 000 R	11.75	21.07.11		19.07.12		16.3	106.16	0.23		105.70	106.20		6.96	5.52	1.18	V+/Ba3/	банки
УРСАБанк 8	10 000 R	9.00	14.04.11	09.07.13	09.04.15	28.0	49.4	102.00	-0.10	927 000	101.27	102.30	7.29		4.40	1.92	V+/Ba3/	банки
УрСИ БО-01	1 000 R	10.80	05.05.11	09.11.11	01.11.12	8.0	19.8										BB-//B+	телеком
УрСИ сер06	2 000 R	10.50	19.05.11		17.11.11		8.1	102.02			101.50	102.15		5.57	5.13	0.39	BB-//B+	телеком
УрСИ сер07	3 000 R	8.50	13.09.11		13.03.12		12.0	101.40	-0.01		75.00			6.63	4.18	0.68	BB-//B+	телеком
УрСИ сер08	2 000 R	7.50	06.04.11		03.04.13		24.9	101.03			75.00	101.00		8.00	3.70	1.54	BB-//B+	телеком
ФСК ЕЭС-04	6 000 R	7.30	07.04.11		06.10.11		6.7	100.72	-0.29	65 342	101.01	101.25		6.04	3.61	0.51	/Baa2/BBB	энергетика
ФСК ЕЭС-06	10 000 R	7.15	29.03.11	26.09.13	15.09.20	31.0	115.6	100.40	0.15	125 000	100.20	100.45	7.08		3.55	2.13	/Baa2/BBB	энергетика
ФСК ЕЭС-07	5 000 R	7.50	29.04.11	27.10.15	16.10.20	56.0	116.7	99.31			99.30	99.47	7.81		3.77	3.59	/Baa2/BBB	энергетика
ФСК ЕЭС-08	10 000 R	7.15	29.03.11	26.09.13	15.09.20	31.0	115.6	100.40	0.05	245 002	100.20	100.45	7.08		3.55	2.13	/Baa2/BBB	энергетика
ФСК ЕЭС-09	5 000 R	7.99	29.04.11	24.10.17	16.10.20	80.0	116.7	99.96			99.40	99.74	7.92		3.89	4.76	/Baa2/BBB	энергетика
ФСК ЕЭС-10	10 000 R	7.75	29.03.11	24.09.15	15.09.20	55.0	115.6	100.00		140	100.00	100.10	7.89		3.86	3.49	/Baa2/BBB	энергетика
ФСК ЕЭС-11	5 000 R	7.99	29.04.11	24.10.17	16.10.20	80.0	116.7	99.60		10 100	99.40	99.74	8.22		4.00	4.72	/Baa2/BBB	энергетика
ХантМанБанк-02	3 000 R	7.85	15.06.11	16.06.11	12.06.13	3.0	27.2	100.55		1 002	100.35	100.55	5.51		3.89	0.23	/Ba3/B+	банки
ХКФ Банк-4	3 000 R	7.10	13.04.11		12.10.11		6.9	100.25						6.81	1.77	0.52	/Ba3/B+	банки
ХКФ Банк-5	4 000 R	8.15	20.04.11	19.10.11	17.04.13	7.0	25.4	100.77	-0.11					6.98	2.02	0.54	/Ba3/B+	банки
ХКФ Банк-6	5 000 R	7.75	14.06.11	11.12.12	10.06.14	21.0	39.3	99.92	-0.13		76.00	100.35	8.03		1.93	1.52	/Ba3/B+	банки
ХКФ Банк-7	5 000 R	9.00	28.04.11	30.04.12	23.04.15	14.0	49.9	101.73	-0.01		101.25	101.75	7.49		2.21	0.99	/Ba3/B+	банки
Х-МСтройР2	2 000 R	10.00	12.07.11		12.07.11		3.9										V//BB-	строительство
Центр-инв2	3 000 R	9.25	28.06.11	29.06.12	24.06.14	16.0	39.8	102.06					7.60		4.52	1.13	/B1/	банки
ЦентрТел-5	3 000 R	9.30	30.08.11		30.08.11		5.5	101.55		18 553	100.11	101.65		5.85	4.57	0.43	V//BB-	телеком
Черкизово БО-03	3 000 R	8.25	13.05.11		08.11.13		32.2	100.30		100	100.15	100.30		8.28	4.10	2.19	/B2/	потреб. тов.
Черкизово1	2 000 R	12.75	31.05.11		31.05.11		2.5	101.48	0.13		101.25	101.54		5.29	6.26	0.19	/B2/	потреб. тов.
ЧТПЗ 03об	8 000 R	8.00	26.04.11	28.04.11	21.04.15	1.0	49.8	99.26			96.51	102.00	15.27		4.02	0.10	/отозван/	производство
ЧТПЗ БО-01	5 000 R	16.50	07.06.11	08.12.11	04.12.12	9.0	20.9	104.99	0.28	4 154	104.99	105.09	9.26		7.84	0.63	/отозван/	производство
ЭлемЛиз-02	2 300 R	21.00	09.06.11	14.06.11	04.09.14	3.0	42.2	103.50		4 876	103.00	103.50	5.20		5.06	0.23		финансы
ЭнергоСт-1	1 500 R	12.00	20.05.11		20.05.11		2.1											энергетика
ЮниКредиБанк-04	10 000 R	7.00	17.05.11	16.11.12	10.11.15	20.0	56.6	100.18			99.00	101.15	6.96		3.48	1.47	/Ba3/B+	банки
ЮниКредиБанк-05	5 000 R	7.50	06.09.11	03.09.13	01.09.15	30.0	54.3	99.95	-0.33	20	100.10	100.40	7.66		3.74	2.13	/Ba3/B+	банки
Юнимилк 01	2 000 R	14.00	06.09.11		06.09.11		5.7											потреб. тов.
ЮТК БО-01	2 000 R	11.00	20.04.11	21.10.11	17.10.12	7.0	19.3	102.36	-0.61		102.31	112.32	6.98		2.68	0.54	/B1/B	телеком
ЮТК БО-04	1 000 R	11.40	21.04.11		18.10.12		19.3	104.63			104.55	104.96		8.52	2.72	1.34	/B1/B	телеком
ЮТК-05 об.	2 000 R	7.80	01.06.11		30.05.12		14.6	100.32			75.01	102.50		7.90	3.98	1.06	/B1/B	телеком
ЮТэйр-Ф БО-1	1 500 R	12.50	29.03.11		26.03.13		24.6	108.10	-0.04	1 016	107.90			8.37	2.88	1.65		транспорт
ЮТэйр-Ф БО-2	1 500 R	12.50	29.03.11		26.03.13		24.6	108.10		251 992	107.51	108.20		8.37	2.88	1.65		транспорт
ЮТэйр-Ф БО-3	1 500 R	9.45	24.03.11		19.12.13		33.6	102.19		263 688				8.83	2.31	2.22		транспорт
Якутскэн БО-01	3 000 R	8.25	06.09.11		03.09.13		30.0	101.12	0.08	60 000	100.10	101.75		7.89	4.07	2.11	BB//	энергетика
Якутскэн02	1 200 R	10.30	08.09.11		08.03.12		11.9	103.16	-0.09		103.10	103.30		7.01	4.98	0.89	BB//	энергетика

Рынок рублевых облигаций

Выпуск	Объем, млн	Купон, %	Дата			Месяцев до		Цена	Изм.	Торговый объем, шт (осн.+РПС)	Котировки		Доходность, %			Дюр, лет	Рейтинг F/M/S	Сектор
			купона	оферты	погаш	офрт	погаш				покупка	продажа	офрт	погаш	текущ			
ГОСУДАРСТВЕННЫЕ И МУНИЦИПАЛЬНЫЕ ОБЛИГАЦИИ																		
Беларусь-01	7 000 R	8.70	24.03.11		20.12.12		21.4	99.53						9.30	2.18	1.48	гос. бумаги	
Волгогр064	1 000 R	7.75	17.05.11		15.05.12		14.1	100.52			100.00	100.60		6.68	3.84	0.49	//BB-	муниципальный
Волгогр069	2 000 R	8.75	08.06.11		04.06.14		39.1	101.42			101.35	101.49		7.44	4.30	1.95	//BB-	муниципальный
ИркОбл31-5	2 200 R	7.70	26.06.11		26.10.11		7.4	100.62			97.50	101.00		6.38	2.56	0.41	//B	муниципальный
ИркОбл31-6	3 800 R	9.15	15.04.11		22.11.12		20.5	101.33			99.51	103.15		7.75	3.54	0.78	//B	муниципальный
Казань07	2 000 R	8.75	23.03.11		15.12.14		45.6	101.33						8.10	2.15	1.92		муниципальный
КалужОбл-2	1 300 R	8.40	30.05.11		29.08.11		5.5	100.91			100.65	100.94		6.25	2.03	0.42	BB-/I	муниципальный
КалужОбл-3	1 000 R	8.95	02.06.11		29.11.12		20.7	101.71			101.61	102.00		7.82	2.19	1.23	BB-/I	муниципальный
КалужОбл-4	1 500 R	10.11	30.03.11		26.06.13		27.7	104.53	0.53		99.50	105.00		7.44	2.41	1.50	BB-/I	муниципальный
Карелия 11	800 R	9.80	12.05.11		10.05.12		14.0	102.19	0.09		102.10	102.65		6.88	4.78	0.70	BB-/I	муниципальный
Карелия 3	2 000 R	9.91	24.03.11		18.06.15		51.8	104.33						8.00	2.37	2.04	BB-/I	муниципальный
КОМИ 7в об	1 000 R	8.00	23.05.11		22.11.13		32.7	101.00		1	98.59	102.00		7.62	3.93	1.85	BB/Ba2/	муниципальный
КОМИ 8в об	1 000 R	7.50	04.09.11		03.12.15		57.4	94.95			94.50	97.99		8.17	3.96	3.32	BB/Ba2/	муниципальный
КОМИ 9в об	2 100 R	7.75	19.04.11		18.10.14		43.7	99.73			99.60	100.00		7.64	3.87	2.53	BB/Ba2/	муниципальный
КраснЯрк4	10 200 R	11.14	12.05.11		08.11.12		20.0	105.05	0.20	50 000	104.90	105.10		6.54	2.64	1.08	BB+/Ba2/BB+	муниципальный
ЛенОбл-3об	1 300 R	12.00	10.06.11		05.12.14		45.3	113.90			112.55	115.74		7.66	5.25	2.85	BB/BB	муниципальный
МГор39-об	4 800 R	8.00	21.07.11		21.07.14		40.7	100.52	0.01		100.40	100.40		7.38	3.95	2.77	BBB/Baa1/BBB	муниципальный
МГор44-об	5 000 R	8.00	24.06.11		24.06.15		52.0	100.31	0.33		99.50	99.95		7.37	3.98	3.41	BBB/Baa1/BBB	муниципальный
МГор45-об	15 000 R	8.00	27.06.11		27.06.12		15.6	102.60	0.11	24 535	102.40	102.40		5.94	3.89	1.16	BBB/Baa1/BBB	муниципальный
МГор48-об	30 000 R	8.00	11.06.11		11.06.22		136.8	91.75			90.83	92.30		8.10	4.35	6.98	BBB/Baa1/BBB	муниципальный
МГор49-об	25 000 R	8.00	14.06.11		14.06.17		7.6	98.94	0.16	15 680	98.90	99.10		7.59	4.03	4.65	BBB/Baa1/BBB	муниципальный
МГор50-об	15 000 R	8.00	18.06.11		18.12.11		9.2	101.85		25 000	101.71	101.89		5.52	3.92	0.70	BBB/Baa1/BBB	муниципальный
МГор53-об	15 000 R	8.00	01.09.11		01.09.13		29.9	101.28			75.00			6.95	3.98	2.13	BBB/Baa1/BBB	муниципальный
МГор54-об	15 000 R	8.00	05.09.11		05.09.12		17.9	102.30	0.10	1 950	94.50	102.30		6.10	3.94	1.33	BBB/Baa1/BBB	муниципальный
МГор56-об	20 000 R	8.00	22.03.11		22.09.16		67.2	99.00						7.58	4.01	4.14	BBB/Baa1/BBB	муниципальный
МГор58-об	15 000 R	10.00	01.06.11		01.06.11		2.5	101.00	-0.07	195	100.82	101.00		5.16	2.50	0.20	BBB/Baa1/BBB	муниципальный
МГор61-об	15 000 R	15.00	03.06.11		03.06.13		26.9	117.60		257 003	117.50	118.50		6.56	3.22	1.82	BBB/Baa1/BBB	муниципальный
МГор62-об	20 000 R	15.00	08.06.11		08.06.14		39.3	118.10	0.05	124 821	117.90	118.10		7.07	3.20	2.52	BBB/Baa1/BBB	муниципальный
МГор63-об	15 000 R	15.00	10.06.11		10.12.13		33.3	120.57		455	120.00	120.57		6.87	3.14	2.18	BBB/Baa1/BBB	муниципальный
МГор66-об	110 000 R	8.75	23.05.11		23.11.18		93.6	106.00	0.15	46 501	106.00	106.00		7.71	2.01	5.34	BBB/Baa1/BBB	муниципальный
Мос. обл. 6в	12 000 R	9.00	19.04.11		19.04.11		1.1	100.26	0.01	246 063	100.24	100.26		5.96	4.48	0.08	/B1/отозван	муниципальный
Мос. обл. 7в	16 000 R	8.00	20.04.11		16.04.14		37.5	99.20	-0.05	289	99.30	99.39		8.47	4.02	2.49	/B1/отозван	муниципальный
Мос. обл. 8в	10 000 R	9.00	14.06.11		11.06.13		27.2	101.80		271 743	101.60	101.80		7.69	4.41	1.18	/B1/отозван	муниципальный
Мос. обл. 9в	33 000 R	18.00	10.04.11		15.03.12		12.1	109.31			99.50	109.15		6.16	7.67	0.70	/B1/отозван	муниципальный
НижегорОбл3	2 000 R	7.70	21.04.11		20.10.11		7.2	101.07			100.45	101.80		5.91	3.80	0.54	В+/отозван/	муниципальный
НижегорОбл4	2 700 R	8.00	24.05.11		17.11.12		20.3	101.12			100.22	101.70		6.99	3.92	1.04	В+/отозван/	муниципальный
ФФЗ 25063	30 000 R	6.20	11.05.11		09.11.11		7.9	101.30	-0.01	50 000	101.13	101.27		4.21	1.53	0.61	BBB/Baa1/BBB	гос. бумаги
ФФЗ 25064	45 000 R	11.90	20.04.11		18.01.12		10.2	106.20	0.02	17 200	106.10	106.30		4.40	2.79	0.76	BBB/Baa1/BBB	гос. бумаги
ФФЗ 25065	46 000 R	12.00	30.03.11		27.03.13		24.7	112.03		50 263	111.70	112.00		5.80	2.67	1.70	BBB/Baa1/BBB	гос. бумаги
ФФЗ 25066	40 000 R	10.55	06.04.11		06.07.11		3.7	102.06	0.00	2	101.96	102.12		3.70	2.58	0.28	BBB/Baa1/BBB	гос. бумаги
ФФЗ 25067	45 000 R	11.30	20.04.11		17.10.12		19.3	108.85	0.05	99 695	108.76	108.85		5.55	2.59	1.38	BBB/Baa1/BBB	гос. бумаги
ФФЗ 25068	45 000 R	12.00	24.08.11		20.08.14		41.7	116.25	0.20	250 000	116.25	116.35		6.73	5.15	2.75	BBB/Baa1/BBB	гос. бумаги
ФФЗ 25070	44 947 R	10.00	30.03.11		28.09.11		6.5	103.22		1188 583	103.00	103.16		3.85	4.83	0.49	BBB/Baa1/BBB	гос. бумаги
ФФЗ 25071	80 000 R	8.10	01.06.11		26.11.14		45.0	104.00	0.15	56 801	103.95	104.15		6.97	3.88	3.00	BBB/Baa1/BBB	гос. бумаги
ФФЗ 25072	150 000 R	7.15	27.07.11		23.01.13		22.6	102.37	0.17	105 002	102.38	102.44		5.86	3.48	1.66	BBB/Baa1/BBB	гос. бумаги
ФФЗ 25073	150 000 R	6.85	03.08.11		01.08.12		16.7	101.95	0.14	50 002	101.91	102.00		5.43	3.35	1.26	BBB/Baa1/BBB	гос. бумаги
ФФЗ 25075	128 008 R	6.88	20.07.11		15.07.15		52.7	98.95	0.12	66 001	98.85	98.95		7.29	3.47	3.52	BBB/Baa1/BBB	гос. бумаги
ФФЗ 25076	29 811 R	7.10	15.09.11		13.03.14		36.4	101.30	0.10	196 000	101.30	101.40		6.71	4.59	2.55	BBB/Baa1/BBB	гос. бумаги
ФФЗ 25077	7 419 R	7.35	27.07.11		20.01.16		59.0	99.80	0.05	847 690	99.80	99.80		7.53	3.67	3.83	BBB/Baa1/BBB	гос. бумаги
ФФЗ 25078	53 241 R	6.70	10.08.11		06.02.13		23.0	101.53	0.08	351 355	101.53	101.60		5.91	3.42	1.70	BBB/Baa1/BBB	гос. бумаги
ФФЗ 26198	42 117 R	6.00	03.11.11		02.11.12		19.8	100.19	-0.46	100 000	100.16	100.60		5.85	5.99	1.49	BBB/Baa1/BBB	гос. бумаги
ФФЗ 26199	44 000 R	6.10	13.04.11		11.07.12		16.0	100.90		10 000	100.90	101.14		5.50	1.51	1.20	BBB/Baa1/BBB	гос. бумаги
ФФЗ 26200	50 000 R	6.10	20.04.11		17.07.13		28.4	99.90	-0.15	50	100.00	100.50		6.29	1.52	2.04	BBB/Baa1/BBB	гос. бумаги
ФФЗ 26202	40 000 R	11.20	23.03.11		17.12.14		45.7	114.75	0.10	242 000	114.65	114.84		6.89	2.43	2.90	BBB/Baa1/BBB	гос. бумаги
ФФЗ 26203	111 461 R	6.90	10.08.11		03.08.16		65.5	97.80	0.15	307 722	97.65	97.75		7.54	3.52	4.23	BBB/Baa1/BBB	гос. бумаги
ФФЗ 46002	62 000 R	8.00	10.08.11		08.08.12		17.0	102.90		10 000	102.00	103.30		4.69	3.88	0.84	BBB/Baa1/BBB	гос. бумаги
ФФЗ 46014	29 145 R	7.00	07.09.11		29.08.18		90.7	96.43		130 000	96.25	96.43		7.80	3.62	5.32	BBB/Baa1/BBB	гос. бумаги
ФФЗ 46017	80 000 R	7.00	11.05.11		03.08.16		60.5	98.21		4641 237	96.00	98.50		7.17	1.78	3.88	BBB/Baa1/BBB	гос. бумаги
ФФЗ 46018	128 934 R	8.00	08.06.11		24.11.21		130.1	95.25		1 000	94.59	95.25		7.89	2.09	6.47	BBB/Baa1/BBB	гос. бумаги
ФФЗ 46019	26 000 R		30.03.11		20.03.19		97.5	73.62		98								

Рынок еврооблигаций

Выпуск	Объем, млн	Купон, %	Дата			Месяцев до		Цена	Изм.	Торговый объем, шт	Котировки		Доходность, %			Дюр, лет	Рейтинг F/M/S	Сектор
			купона	оферты	погаш	офрт	погаш				покупка	продажа	офрт	погаш	текущ			
ЕВРООБЛИГАЦИИ																		
Ak bars-11	300 \$	9.25	20.06.11		20.06.11	3.1	101.36	-0.05					3.81	4.56	0.25	BB/Ba3/	банки	
Ak bars-12	225 \$	10.25	03.06.11		03.12.12	20.9	108.69	0.00					4.88	4.72	1.54	BB/Ba3/	банки	
Alfa-Bank-12	500 \$	8.20	25.06.11		25.06.12	15.5	106.20	0.00					3.17	3.86	1.19	BB/Ba1/B+	банки	
Alfa-Bank-13	400 \$	9.25	24.06.11	24.06.11	24.06.13	3.0	27.6	109.30	0.02			-22.38	4.23	0.30	BB/Ba1/B+	банки		
Alfa-Bank-15_03_18	600 \$	8.00	18.09.11		18.03.15	48.7	107.22	0.15					5.95	3.73	3.42	BB/Ba1/B+	банки	
Alfa-Bank-17	300 \$	8.64	22.08.11	22.02.12	22.02.17	11.0	72.3								BB/Ba1/B+	банки		
Alfa-Bank-17_09_25	1 000 \$	7.88	25.03.11		25.09.17		79.4								BB/Ba1/B+	банки		
Alliance Oil-15	350 \$	9.88	11.09.11		11.03.15		48.5								V/B+	сырье		
Alrosa-14	500 \$	8.88	17.05.11		17.11.14		44.7	113.68	0.14				4.76	3.90	3.09	BB-/Ba3/BB-	сырье	
Alrosa-20	1 000 \$	7.75	03.05.11		03.11.20		117.3	106.40	0.12				6.83	3.64	6.64	BB-/Ba3/BB-	сырье	
Bank St-Petersburg-17	100 \$	10.50	25.07.11		25.07.17		77.4								/Ba3/	банки		
BoM-13	500 \$	7.34	13.05.11		13.05.13		26.2	106.92	0.03				3.94	3.43	1.95	BBB-/Baa1/	банки	
BoM-15	300 \$	7.50	25.05.11		25.11.15		57.1	101.16	-0.03				7.20	3.71	3.82	BBB-/Baa1/	банки	
BoM-15_03_11	750 \$	6.70	11.09.11		11.03.15		48.5								BBB-/Baa1/	банки		
BoM-17	400 \$	6.81	10.05.11		10.05.17		74.8	102.45	0.05				6.32	3.32	4.87	BBB-/Baa1/	банки	
Business Alliance-12	8 323 R	8.88	25.04.11		25.04.12		13.5	99.31					10.30	2.23	0.50	BBB-/Baa1/	банки	
Credit Europe Bank-13	300 \$	7.75	20.05.11		20.05.13		26.5	103.18	0.02				6.16	3.76	1.94	/Ba3/	банки	
EURDEV-14	500 \$	7.38	29.03.11		29.09.14		43.0	109.75	0.05				4.36	3.36	3.03	BBB/A3/BBB	банки	
Eurochem12	300 \$	7.88	21.03.11		21.09.12		18.4								BB/BB	химия		
Evraz-13	1 050 \$	8.88	24.04.11		24.04.13		25.6	109.59	0.17				4.06	4.05	1.87	V+/B1/B	металлургия	
Evraz-15	750 \$	8.25	10.05.11		10.11.15		56.6	111.14	0.46				5.50	3.71	3.79	/Ba3/BB-	металлургия	
Evraz-18	550 \$	9.50	24.04.11		24.04.18		86.5	116.50	0.91				6.55	4.08	5.13	V+/B1/B	металлургия	
Gallery-13 CLN	175 \$	10.13	12.05.11		12.05.13		26.2								/Caa1/D	сырье		
Gazprom-11 CHF	500 C	9.00	23.04.11		23.04.11		1.2	100.71	-0.03				1.56	8.94	0.10	BBB/Baa1/BBB	сырье	
Gazprom-12	1 000 €	4.56	09.12.11		09.12.12		21.1	103.32	-0.02				2.55	4.41	1.66	BBB/Baa1/BBB	сырье	
Gazprom-12 JPY	30 000 Y	2.89	15.05.11		15.11.12		20.3								BBB/Baa1/BBB	сырье		
Gazprom-13	1 750 \$	9.63	01.09.11		01.03.13		23.8	113.40	0.11				2.55	4.24	1.81	BBB/Baa1/BBB	сырье	
Gazprom-13 GBP	800 G	6.58	31.10.11		31.10.13		31.9	106.00	0.11				4.06	6.21	2.40	BBB/Baa1/BBB	сырье	
Gazprom-13-2	1 222 \$	4.51	22.07.11		22.07.13		28.6	103.10	-0.01				3.12	2.18	2.20	BBB/Baa1/BBB	сырье	
Gazprom-13-5	400 \$	7.34	11.04.11		11.04.13		25.2	109.76	0.26				2.46	3.34	1.88	BBB/Baa1/BBB	сырье	
Gazprom-13-6	500 \$	7.51	31.07.11		31.07.13		28.9	110.71	0.06				2.80	3.39	2.18	BBB/Baa1/BBB	сырье	
Gazprom-14	780 €	5.03	25.02.12		25.02.14		35.8	104.26	0.07				3.45	4.82	2.75	BBB/Baa1/BBB	сырье	
Gazprom-14_07_31	1 250 \$	8.13	31.07.11		31.07.14		41.0	113.96	0.46				3.78	3.58	2.95	BBB/Baa1/BBB	сырье	
Gazprom-14-2	700 €	5.36	31.10.11		31.10.14		44.1	104.99	-0.03				3.81	5.11	3.27	BBB/Baa1/BBB	сырье	
Gazprom-15	1 000 €	5.88	01.06.11		01.06.15		51.2	106.54	0.12				4.10	5.52	3.62	BBB/Baa1/BBB	сырье	
Gazprom-15_02_04	850 €	8.13	04.02.12		04.02.15		47.3	114.17	-0.02				2.22	7.12	3.43	BBB/Baa1/BBB	сырье	
Gazprom-15_11_29	1 000 \$	5.09	29.05.11		29.11.15		57.2	103.78	0.40				4.20	2.45	4.10	BBB/Baa1/BBB	сырье	
Gazprom-16	1 350 \$	6.21	22.05.11		22.11.16		69.2	107.94	0.43				4.61	2.88	4.71	BBB/Baa1/BBB	сырье	
Gazprom-17	500 €	5.14	22.03.11		22.03.17		73.2	102.33	0.15				4.63	5.02	4.96	BBB/Baa1/BBB	сырье	
Gazprom-17-2	500 €	5.44	02.11.11		02.11.17		80.7	103.71	0.17				4.71	5.25	5.52	BBB/Baa1/BBB	сырье	
Gazprom-18	1 200 €	6.61	13.02.12		13.02.18		84.1	107.52	0.22				5.21	6.14	5.63	BBB/Baa1/BBB	сырье	
Gazprom-18-2	1 100 \$	8.15	11.04.11		11.04.18		86.0	117.60	0.59				5.14	3.46	5.34	BBB/Baa1/BBB	сырье	
Gazprom-19	2 250 \$	9.25	23.04.11	23.04.12	23.04.19	13.0	98.6								BBB/Baa1/BBB	сырье		
Gazprom-20	1 250 \$	7.20	01.08.11		01.02.20		108.1	108.65	0.58				4.29	3.31	2.93	BBB/Baa1/BBB	сырье	
Gazprom-22	1 300 \$	6.51	07.09.11		07.03.22		133.6	106.41	0.59				5.72	3.06	7.87	BBB/Baa1/BBB	сырье	
Gazprom-34	1 200 \$	8.63	28.04.11	28.04.14	28.04.34	38.0	281.4	124.62	1.13			0.62	3.46	2.75	BBB/Baa1/BBB	сырье		
Gazprom-37	1 250 \$	7.29	16.08.11		16.08.37		321.6	108.38	1.10				6.61	3.36	12.12	BBB/Baa1/BBB	сырье	
Gazprombank-11	300 \$	7.97	15.06.11		15.06.11		3.0	101.62	0.00				1.23	3.92	0.24	/Baa3/BB	банки	
Gazprombank-13	500 \$	7.93	28.06.11		28.06.13		27.8								/Baa3/BB	банки		
Gazprombank-14	500 \$	6.25	15.06.11		15.12.14		45.6								/Baa3/BB	банки		
Gazprombank-15	1 000 \$	6.50	23.03.11		23.09.15		55.0								/Baa3/BB	банки		
Gazprombank-16	120 \$	7.35	08.05.11		08.05.16		62.6								/Baa3/BB	банки		
Gazstream-13	647 \$	5.63	22.07.11		22.07.13		28.6	103.95	0.10				3.84	2.71	2.17	BBB/Baa1/BBB	сырье	
HCFB-11	500 \$	11.00	20.06.11		20.06.11		3.1	101.98	-0.19				3.12	5.39	0.25	/Ba3/B+	банки	
HCFB-11-2	450 \$	11.75	11.08.11		11.08.11		4.9	103.16	-0.04				3.63	5.70	0.39	/Ba3/B+	банки	
HCFB-14	500 \$	7.00	18.09.11		18.03.14		36.5	101.33	0.48				6.50	3.45	2.67	/Ba3/B+	банки	
IIB-13	200 \$	11.00	15.08.11		15.02.13		23.3								D/Caa2/D	банки		
KZOSRU-11	200 \$	9.25	30.04.11		30.10.11		7.5	101.76	0.10				6.27	4.54	0.58	RD//D	химия	
LenSpetsSMU-15	150 \$	9.75	09.05.11		09.11.15		56.6								//B	строительство		
Lukoil-14	900 \$	6.38	05.05.11		05.11.14		44.3	108.34	0.16				3.89	2.94	3.18	BBB-/Baa2/BBB-	сырье	
Lukoil-17	500 \$	6.36	07.06.11		07.06.17		75.8	106.45	0.21				5.13	2.98	5.05	BBB-/Baa2/BBB-	сырье	
Lukoil-19	600 \$	7.25	05.05.11		05.11.19		105.1	109.32	0.23				5.86	3.32	6.32	BBB-/Baa2/BBB-	сырье	
Lukoil-20	800 \$	6.13	09.05.11		09.11.20		117.5								BBB-/Baa2/BBB-	сырье		
Lukoil-22	500 \$	6.66	07.06.11		07.06.22		136.6	104.17	0.32				6.14	3.20	7.77	BBB-/Baa2/BBB-	сырье	
MBRD-16	60 \$	10.38	10.09.11		10.03.16		60.6	97.62					11.01	5.31	3.78	V+/B1/	банки	
MDM-11	200 \$	9.75	21.07.11		21.07.11		4.2								BB/Ba2/B+	банки		
Moscow-11	374 €	6.45	12.10.11		12.10.11		6.9	102.47					1.99	6.30	0.56	BBB/Baa1/BBB	муниципальный	
Moscow-16	407 €	5.06	20.10.11		20.10.16		68.1	100.91	-0.02				4.81	5.02	4.80	BBB/Baa1/BBB	муниципальный	
MTS-12	400 \$	8.00	28.07.11		28.01.12		10.5	104.84	-0.01				2.28	3.82	0.83	BB-/Ba2/BB	телеком	
MTS-20	750 \$	8.63	22.06.11		22.06.20		112.8								BB-/Ba2/BB	телеком		
NKNH-12	101 \$	12.00	20.04.11		20.04.12		13.3								V/B1/	химия		
NKNH-15	200 \$	8.50																

Рынок еврооблигаций

Выпуск	Объем, млн	Купон, %	Дата			Месяцев до		Цена	Изм.	Торговый объем, шт	Котировки		Доходность, %			Дюр, лет	Рейтинг F/M/S	Сектор
			купона	оферты	погаш	офрт	погаш				покупка	продажа	офрт	погаш	текущ			
ЕВРООБЛИГАЦИИ																		
Promsvyazbank-15	200 \$	12.75	27.05.11		27.05.15	51.0	117.26	0.16					7.83	5.44	3.21	BB-/Ba2/отозван	банки	
Promsvyazbank-16	200 \$	11.25	08.07.11		08.07.16	64.6	113.60	0.06					8.04	4.95	3.98	BB-/Ba2/отозван	банки	
Promsvyazbank-18	100 \$	12.50	31.07.11		31.01.18	83.7	111.67	0.32					11.00	5.60	4.54	BB-/Ba2/отозван /B1/B+	банки сырье	
Raspadskaya-12	300 \$	7.50	22.05.11		22.05.12	14.4												
RenCap-13	225 \$	13.00	01.04.11		01.04.13	24.8											B-/B1/B-	банки
Rosbank-12	130 \$	9.00	01.07.11		01.07.12	15.7	101.99	-0.01					7.33	4.41	1.18	BBB+/Ba3/BB+	банки	
Rosselkhozbank-12 CHF	150 C	6.26	30.04.11		30.04.12	13.6	102.61						3.78	6.10	1.04	BBB/Baa1/	банки	
Rosselkhozbank-13	700 \$	7.18	16.05.11		16.05.13	26.3	108.16	0.07					3.23	3.32	1.97	BBB/Baa1/	банки	
Rosselkhozbank-13 RUB	30 000 R	7.50	25.03.11		25.03.13	24.6	100.65	0.13					7.15	3.73	1.78	BBB/Baa1/	банки	
Rosselkhozbank-14	750 \$	7.13	14.07.11		14.01.14	34.4	108.49	0.33					3.91	3.28	2.54	BBB/Baa1/	банки	
Rosselkhozbank-14-2	1 000 \$	9.00	11.06.11		11.06.14	39.4	114.62	0.50					4.12	3.93	2.79	BBB/Baa1/	банки	
Rosselkhozbank-16	500 \$	6.97	21.03.11	21.09.11	21.09.16	67.1	101.05	0.06			4.85		5.46	3.45	4.08	BBB/Baa1/	банки	
Rosselkhozbank-16 RUB	20 000 R	8.70	17.09.11		17.03.16	60.9	100.43	0.20					8.59	4.33	3.99	BBB/Baa1/	банки	
Rosselkhozbank-17	1 250 \$	6.30	15.05.11		15.05.17	75.0	104.34	0.37					5.46	3.02	4.98	BBB/Baa1/	банки	
Rosselkhozbank-18	1 000 \$	7.75	29.05.11		29.05.18	87.6	111.28	0.21					5.81	3.48	5.46	BBB/Baa1/	банки	
RusHydro-15	20 000 R	7.88	28.04.11		28.10.15	56.2										/Ba3/BBB-	энергетика	
Russia-15	2 000 \$	3.63	29.04.11		29.04.15	50.1	101.03	0.04					3.35	1.79	3.74	BBB/Baa1/BBB	гос. бумаги	
Russia-18	3 466 \$	11.00	24.07.11		24.07.18	89.5	141.58	0.33					4.33	3.88	5.42	BBB/Baa1/BBB	гос. бумаги	
Russia-18 RUB	40 000 R	7.85	10.09.11		10.03.18	85.0	101.94	0.51					7.05	3.85	5.31	BBB/Baa1/BBB	гос. бумаги	
Russia-20	3 500 \$	5.00	29.04.11		29.04.20	111.0	101.03	0.18					4.86	2.48	7.13	BBB/Baa1/BBB	гос. бумаги	
Russia-28	2 500 \$	12.75	24.06.11		24.06.28	210.3	174.31	0.10					5.85	3.66	9.13	BBB/Baa1/BBB	гос. бумаги	
Russia-30	21 218 \$	7.50	31.03.11		31.03.30	231.8	116.34	0.36					4.65	3.22	5.41	BBB/Baa1/BBB	гос. бумаги	
RusStandard-11	350 \$	8.63	05.05.11		05.05.11	1.6	100.51	0.01					4.58	4.29	0.13	B+/Ba3/B+	банки	
RusStandard-15	200 \$	8.88	16.06.11		16.12.15	57.8	99.40	0.06					9.03	4.46	3.72	B+/Ba3/B+	банки	
RusStandard-16	200 \$	9.75	01.06.11		01.12.16	69.5	99.77	0.14					11.06	4.89	4.06	B+/Ba3/B+	банки	
RZD-17	1 500 \$	5.74	03.04.11		03.04.17	73.6										BBB/Baa1/BBB	транспорт	
Sberbank-11	750 \$	5.93	14.05.11		14.11.11	8.0	103.31	0.02					0.86	2.87	0.64	BBB/Baa1/	банки	
Sberbank-13	500 \$	6.48	15.05.11		15.05.13	26.3	107.61	0.10					2.82	3.01	1.99	BBB/Baa1/	банки	
Sberbank-13-2	500 \$	6.47	02.07.11		02.07.13	27.9	107.66	0.11					2.98	3.00	2.11	BBB/Baa1/	банки	
Sberbank-14 CHF	400 C	3.50	12.11.11		12.11.14	44.5	101.92	-0.03					2.91	3.43	3.40	BBB/Baa1/	банки	
Sberbank-15_07	1 500 \$	5.50	07.07.11		07.07.15	52.4	104.73	0.27					4.28	2.62	3.78	BBB/Baa1/	банки	
Sberbank-17	1 000 \$	5.40	24.03.11		24.09.17	79.4	102.42	0.09					4.96	2.64	5.32	BBB/Baa1/	банки	
Severstal-13	1 250 \$	9.75	29.07.11		29.07.13	28.8	112.65	0.14					4.08	4.33	2.12	B+/Ba3/BB-	сырье	
Severstal-14	375 \$	9.25	19.04.11		19.04.14	37.6	113.02	0.11					4.67	4.09	2.63	B+/Ba3/BB-	сырье	
Severstal-17	1 000 \$	6.70	25.04.11		25.10.17	80.4	101.20	0.45					6.47	3.31	5.15	B+/Ba3/BB-	сырье	
Sibirtelecom-11 CLN	90 \$	7.70	24.04.11		24.04.11	1.2										BB/	телеком	
SINEK-15	250 \$	7.70	03.08.11		03.08.15	53.3	106.40	0.12					6.01	3.62	3.68	BBB-/Ba1/	финансы	
Sovkornflot-17	800 \$	5.38	27.04.11		27.10.17	80.5										/B2/	транспорт	
Tatfondbank-12	0 \$	12.00	02.02.12		02.02.12	10.7										/B1/B	банки	
TMK-11	600 \$	10.00	29.07.11		29.07.11	4.4	102.52	-0.02					2.97	4.88	0.36	/B1/B	производство	
TMK-18	500 \$	7.75	27.07.11		27.01.18	83.6	101.25	0.44					7.05	3.83	5.22	/B1/B	производство	
TNK-11	500 \$	6.88	18.07.11		18.07.11	4.1	101.77	-0.01					1.51	3.38	0.33	BBB-/Baa2/BBB-	сырье	
TNK-12	500 \$	6.13	20.03.11		20.09.12	18.4	104.22	-0.03					3.23	2.94	1.40	BBB-/Baa2/BBB-	сырье	
TNK-13	600 \$	7.50	13.09.11		13.03.13	24.2	109.38	0.15					2.62	3.43	1.86	BBB-/Baa2/BBB-	сырье	
TNK-15	500 \$	6.25	02.08.11		02.02.15	47.2	107.10	0.42					4.24	2.92	3.42	BBB-/Baa2/BBB-	сырье	
TNK-16	1 000 \$	7.50	18.07.11		18.07.16	65.0	112.28	0.21					4.86	3.34	4.39	BBB-/Baa2/BBB-	сырье	
TNK-17	800 \$	6.63	20.03.11		20.03.17	73.1	107.54	0.19					5.15	3.08	4.82	BBB-/Baa2/BBB-	сырье	
TNK-18	1 100 \$	7.88	13.09.11		13.03.18	85.1	114.55	0.26					5.35	3.44	5.46	BBB-/Baa2/BBB-	сырье	
TNK-20	500 \$	7.25	02.08.11		02.02.20	108.1	109.84	0.21					5.81	3.30	6.56	BBB-/Baa2/BBB-	сырье	
TransCapitalBank-17	100 \$	10.51	18.07.11		18.07.17	77.1										/B1/	банки	
TransCreditBank-11	350 \$	9.00	25.06.11		25.06.11	3.3										/Ba1/BB	банки	
Transneft-12	500 \$	6.10	27.06.11		27.06.12	15.6										/Baa1/BBB	сырье	
Transneft-12-2	700 €	5.38	27.06.11		27.06.12	15.6										/Baa1/BBB	сырье	
Transneft-13	600 \$	7.70	07.08.11		07.08.13	29.1										/Baa1/BBB	сырье	
Transneft-14	1 300 \$	5.67	05.09.11		05.03.14	36.1										/Baa1/BBB	сырье	
Transneft-18	1 050 \$	8.70	07.08.11		07.08.18	90.0										/Baa1/BBB	сырье	
URSA-11-1	130 \$	12.00	30.06.11		30.12.11	9.6										B+/Ba3/	банки	
URSA-11-2	300 €	8.30	16.11.11		16.11.11	8.1										B+/Ba3/	банки	
UTK-13 CLN	3 500 R	9.00	04.06.11	04.06.11	04.06.13	3.0	27.0									/B1/B	телеком	
VEB-16 CHF	400 C	3.75	17.02.12		17.02.16	59.9										BBB/Baa1/BBB	банки	
VEB-17	600 \$	5.45	22.05.11		22.11.17	81.4										BBB/Baa1/BBB	банки	
VEB-20	1 600 \$	6.90	09.07.11		09.07.20	113.4										BBB/Baa1/BBB	банки	
VEB-25	1 000 \$	6.80	22.05.11		22.11.25	178.8										BBB/Baa1/BBB	банки	
Vimpelcom-11	300 \$	8.38	22.04.11		22.10.11	7.3	103.77	0.00					1.96	4.04	0.57	/Ba2/BB+	телеком	
Vimpelcom-13	1 000 \$	8.38	30.04.11		30.04.13	25.8										/Ba2/BB+	телеком	
Vimpelcom-16	600 \$	8.25	23.05.11		23.05.16	63.1	110.26	0.05					5.92	3.74	4.14	/Ba2/BB+	телеком	
Vimpelcom-16_02_02	500 \$	6.49	02.08.11		02.02.16	59.4										/Ba2/BB+	телеком	
Vimpelcom-18	1 000 \$	9.13	30.04.11		30.04.18	86.7										/Ba2/BB+	телеком	
Vimpelcom-21	1 000 \$	7.75	02.08.11		02.02.21	120.3										/Ba2/BB+	телеком	
Vostok Express Bank-17	43 \$	11.00	27.06.11		27.06.17	76.4										/B2/	банки	
VTB N-W-15	400 \$	6.20	29.03.11		29.09.15	55.2	98.59	0.50					6.56	3.14	3.78	BBB/Baa1/	банки	
VTB-11	450 \$	7.50	12.04.11		12.10.11	6.9	103.10	-0.02					1.97	3.64				

Департамент по операциям с долговыми инструментами

Исполнительный директор, руководитель департамента

Борис Гинзбург, ginzburgbi@uralsib.ru

Управление продаж и торговли

Руководитель управления

Сергей Шемардов, she_sa@uralsib.ru

Управление продаж

Коррадо Таведжиа, taveggia@uralsib.ru
Елена Довгань, dov_en@uralsib.ru
Анна Карпова, karpovaam@uralsib.ru
Екатерина Кочемазова, kochemazovaea@uralsib.ru
Дмитрий Попов, popovdv@uralsib.ru
Алексей Соколов, sokolovav@uralsib.ru
Дэниэл Фельцман, feltsmad@uralsib.ru

Управление торговли

Андрей Борисов, bor_av@uralsib.ru
Вячеслав Чалов, chalovvg@uralsib.ru
Наталья Храброва, khrabrovann@uralsib.ru

Корпоративные выпуски

Артемий Самойлов, samojlova@uralsib.ru
Виктор Орехов, ore_vv@uralsib.ru
Дарья Союшкина, sonyushkinada@uralsib.ru
Алексей Чекушин, chekushinay@uralsib.ru

Региональные выпуски

Кирилл Иванов, ivanovkv@uralsib.ru
Александр Маргеев, margeevas@uralsib.ru

Управление по рынкам долгового капитала

Сопровождение проектов

Гюзель Тимошкина, tim_gg@uralsib.ru
Галина Гудыма, gud_gi@uralsib.ru
Наталья Грищенко, grischenkovane@uralsib.ru
Антон Кулаков, kulakovak@uralsib.ru

Аналитическое управление

Руководитель управления

Константин Чернышев, che_kb@uralsib.ru

Дирекция анализа долговых инструментов

Руководитель Дмитрий Дудкин, dudkindi@uralsib.ru

Заместитель руководителя управления

Вячеслав Смольянинов, smolyaninovv@uralsib.ru

Долговые обязательства

Дмитрий Дудкин, dudkindi@uralsib.ru
Надежда Мырסיкова, myrsikovav@uralsib.ru
Мария Радченко, radchenkomg@uralsib.ru
Ольга Стерина, sterinaoa@uralsib.ru
Юрий Голбан, golbanyv@uralsib.ru

Стратегия/Политика

Крис Уифер, cwaefer@uralsib.ru
Вячеслав Смольянинов, smolyaninovv@uralsib.ru
Леонид Слипченко, slipchenkola@uralsib.ru

Экономика

Алексей Девятов, devyatovae@uralsib.ru
Наталья Майорова, mai_ng@uralsib.ru
Ольга Стерина, sterinaoa@uralsib.ru

Банки

Леонид Слипченко, slipchenkola@uralsib.ru
Наталья Майорова, mai_ng@uralsib.ru
Наталья Березина, berezinana@uralsib.ru

Анализ рыночных данных

Вячеслав Смольянинов, smolyaninovv@uralsib.ru
Василий Дегтярев, degtyarevwm@uralsib.ru
Дмитрий Пуш, pushds@uralsib.ru
Максим Недовесов, nedovesovmv@uralsib.ru

Английский язык

Джон Уолш (англ. яз.), walshj@uralsib.ru,
Тимоти Халл, hallt@uralsib.ru
Пол Де Витт, dewittpd@uralsib.ru
Хиссам Латиф, latifh@uralsib.ru

Дизайн

Ангелина Шабаринова, shabarinovav@uralsib.ru

Нефть и газ

Алексей Кокин, kokinav@uralsib.ru
Юлия Новиченкова, novichenkova@uralsib.ru

Электроэнергетика

Матвей Тайц, tai_ma@uralsib.ru
Александр Селезнев, seleznevae@uralsib.ru

Металлургия/Горнодобывающая промышленность

Дмитрий Смолин, smolindv@uralsib.ru
Николай Сосновский, sosnovskyno@uralsib.ru

Телекоммуникации/Медиа/ Информационные технологии

Константин Чернышев, che_kb@uralsib.ru
Константин Белов, belovka@uralsib.ru

Минеральные удобрения/ Машиностроение/Транспорт

Анна Куприянова, kupriyanovaa@uralsib.ru
Ирина Иртегова, irtegovais@uralsib.ru

Потребительский сектор/Недвижимость

Тигран Оганесян, hovhannisyan@uralsib.ru
Александр Шелестович, shelestoviav@uralsib.ru

Редакторская группа

Русский язык

Андрей Пятигорский, pya_ae@uralsib.ru
Евгений Гринкруг, grinkruges@uralsib.ru
Ольга Симкина, sim_oa@uralsib.ru
Анна Разинцева, razintsevaav@uralsib.ru
Степан Чургов, chugrovss@uralsib.ru

Настоящий бюллетень предназначен исключительно для информационных целей. Ни при каких обстоятельствах он не должен использоваться или рассматриваться как оферта или предложение делать оферты. Несмотря на то что данный материал был подготовлен с максимальной тщательностью, УРАЛСИБ не дает никаких прямых или косвенных заверений или гарантий в отношении достоверности и полноты включенной в бюллетень информации. Ни УРАЛСИБ, ни агенты компании или аффилированные лица не несут никакой ответственности за любые прямые или косвенные убытки от использования настоящего бюллетеня или содержащейся в нем информации. Все права на бюллетень принадлежат ООО «УРАЛСИБ Кэпитал», и содержащаяся в нем информация не может воспроизводиться или распространяться без предварительного письменного разрешения. © УРАЛСИБ Кэпитал 2011