

Рублевые выпуски

YTM, %	знач.	Изменение, б.п.		YTD
		за ден.	за мес.	
ОФЗ 46020	8.0	(6)	(15)	2
Газпром-11	7.1	(9)	(22)	(51)
Вымпелком-6/7	8.5	(5)	(12)	4

Сырьевые рынки

	знач.	Изменение, %		YTD
		за ден.	за мес.	
Золото, \$/унция	1 430.7	(0.5)	2.3	0.7
Urals, \$/барр.	111.2	0.2	7.5	20.6
S&P Металлы, инд.	2 055.5	(0.0)	1.3	3.2
S&P C/x прод., инд.	857.3	2.5	0.0	3.8

Денежный рынок

RUB млрд.	знач.	Изменение		YTD
		за ден.	за мес.	
РЕПО в ЦБ	1.8	(0.0)	(6.5)	-
Корсчета	687.3	(78.5)	43.3	(307.4)
Депозиты в ЦБ	766.6	102.8	(8.1)	133.4

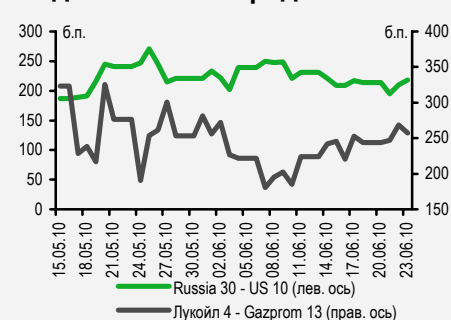
	знач.	Изменение, б.п.		YTD
		за ден.	за мес.	
NDF 1Y, %	4.41	14	(25)	(50)
MOSPrime O/N, %	3.16	1	21	141

	знач.	Изменение, %		YTD
		за ден.	за мес.	
USDRUB	28.29	(0.2)	(3.4)	(7.4)

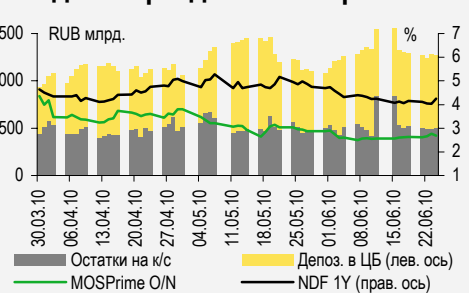
Индексы

б.п.	знач.	Изменение, б.п.		YTD
		за ден.	за мес.	
Russia 30 - UST 10	125.0	(6)	(20)	(28)
EMBI + Spread	296.2	(5.8)	(4.3)	7.7

Индикативные спреды



Индикаторы денежного рынка



Источники: PTC, ММВБ, Bloomberg, оценки УРАЛСИБа

СТРАТЕГИЯ

ВНЕШНИЙ РЫНОК

В США будет опубликован индекс потребительского оптимизма, который, кроме прочего, позволит судить о том, как потребители отреагировали на существенный рост цен на нефть в последние недели. Рейтинг Португалии вновь понижен, но ЕС будет спасать свои проблемные страны. Ожидаем продолжения роста при открытии торгов в России. [стр. 2](#)

ВНУТРЕННИЙ РЫНОК

Сегодня состоится заседание совета директоров ЦБ по вопросам кредитно-денежной политики. Мы ожидаем, что ключевые ставки останутся без изменений. Иркутскэнерго открыло книгу заявок на размещение трехлетних облигаций на 3 млрд руб., ориентируя на доходность 7,75–8,1%. [стр. 2](#)

ДЕНЕЖНЫЙ РЫНОК

Ликвидность и ставки МБК вчера немного подросли. Сегодня компаниям предстоят выплаты по акцизам и НДС, – как следствие, мы ожидаем снижения ликвидности и роста ставок МБК [стр. 4](#)

КОРПОРАТИВНЫЕ СОБЫТИЯ

МДМ Банк (B+/BA2/BB)

Купон по новому облигационному выпуску банка МДМ-БО2 объемом 5 млрд руб. установлен на уровне 8,15%, что приблизительно соответствует доходности 8,32% к погашению через три года. В этой точке облигации справедливо оценены рынком, поэтому перспектив роста выпуска относительно соседних бумаг мы не видим. [стр. 5](#)

TNK-BP INTERNATIONAL LIMITED (BBB-/BAA2/BBB-)

Стокгольмский арбитражный суд признал сделку между BP и Роснефтью нарушающей акционерное соглашение российско-британской TNK-BP International и запретил создание альянса между компаниями. Новость вряд ли окажет существенное влияние на облигации TNK-BP International, которые торгуются на справедливых уровнях. [стр. 5](#)

НОВАТЭК (BBB-/BAA3/BBB-)

НОВАТЭК приобрел опцион на покупку оставшихся 25,1% проекта ОАО «Ямал СПГ». Соглашение заключено на срок до 1 июля 2012 г., цена составляет 526 млн долл., включая опционную премию в размере 15 млн долл. На наш взгляд, как рублевые бумаги, так и еврооблигации НОВАТЭКа торгуются на справедливых уровнях без существенного потенциала роста. [стр. 5](#)

ЮТэйр (NR)

ЮТэйр проводит сбор заявок на участие в размещении двух новых выпусков облигаций серии БО-04 и О5 общим объемом 3 млрд руб. Ориентиры по доходности предлагают премию ко вторичному рынку порядка 50–80 б.п., однако с учетом неустойчивого автономного финансового профиля компании мы считаем участие в размещении целесообразным лишь по верхней границе предложенного ориентира. [стр. 6](#)

RUSSIAN INFORMER

Новости и комментарии, относящиеся к рынку акций, см. в нашем ежедневном издании [Russian Informer](#).

СТРАТЕГИЯ

Внешний рынок

У Португалии такой же рейтинг, как у России. Текущая неделя завершится публикацией индекса потребительского оптимизма за март, который, согласно консенсус-прогнозу, остался практически на отметке предыдущего месяца – 68 б.п. Кроме прочего, величина индекса позволит судить о том, как потребители отреагировали на рост цен на нефть – едва ли это добавило населению оптимизма. Сегодня же будет опубликована окончательная оценка ВВП США за IV квартал 2010 г. – ожидается, что она будет пересмотрена в сторону повышения до 3,1% с 2,8%. Именно эти два события, вероятно, и будут определять динамику торгов – впрочем, вместе с ценами на нефть, волатильность которых заметно возросла в последнее время. Сегодня можно ждать и важных новостей из Европы, где усугубляются долговые проблемы ряда стран, и прежде всего Португалии. Вчера вечером агентство Fitch снизило рейтинг страны сразу на две ступени: с «А+» до «А-», указав на возможное снижение рейтингов и в будущем. Сегодня утром примеру Fitch последовало и S&P, снизившее рейтинг страны с «А-» до «BBB». Таким образом, теперь у Португалии такой же рейтинг по версии S&P, как у России. Нам представляется, что в ближайшее время европейские страны будут вновь вынуждены спасать Португалию, чтобы не допустить суверенных дефолтов. Судя по тому, что евро вновь вернулся на траекторию роста и уже почти достиг отметки 1,42 долл./евро, инвесторы уверены, что Португалии или любой другой проблемной стране будет в случае необходимости брошен спасательный круг. Это косвенно подтверждает и вчерашний рост европейских индексов почти на 1,5%. Американские рынки отметились более скромными успехами – повышение на 1%. Благодаря оптимизму на торговых площадках доходность десятилетних казначейских облигаций США выросла примерно на 6 б.п. до 3,4%.

Покупатели готовы вернуться. Вчера спред индикативного суверенного выпуска Russia'30 к 10UST сузился на 7 б.п. до 125 б.п., цена бумаги выросла на 7 б.п. до 116,2% от номинала. В остальных облигациях суверенного сегмента единой динамики не сложилась, зато в корпоративный сегмент явно вернулись покупатели. Если бумаги Газпрома двигались разнонаправленно и по итогам торговой сессии остались в целом на прежних уровнях, то евробонды ЛУКОЙЛа неплохо выросли в цене – в среднем на 40 б.п. У металлургов лидировал Евраз, бумаги которого стали дороже в среднем на 15 б.п. Неплохо выглядел и финансовый сектор, где лидерами выступали бумаги ВЭБа, подорожавшие в среднем на 40 б.п. Не хуже проявил себя и ВТБ, евробонды которого повысились в стоимости в среднем на 20 б.п. На азиатских площадках сегодня утром наблюдается уверенный рост, в плюсе и фьючерсы на американские фондовые индексы. Мы ожидаем сохранения положительного настроя в начале торгов на российских площадках.

Ольга Стерина, sterinaoa@uralsib.ru

Внутренний рынок

ЦБ не поднимет ставки. Сегодня состоится очередное заседание совета директоров ЦБ по вопросу денежно-кредитной политики, и, по нашему мнению, после ее ужесточения на предыдущем заседании, проведенном месяц назад, в этот раз регулятор оставит все ключевые ставки без изменений. Последние данные Росстата свидетельствуют о некотором замедлении роста потребительских цен, и мы ожидаем, что ЦБ возьмет небольшую паузу в повышении ставок. Мы не связываем замедление инфляции с предыдущим повышением ставок – скорее это объясняется завершением индексации тарифов ЖКХ, обычно проводящейся в самом начале года, и укреплением рубля, которое ускорило в феврале. Согласно нашему прогнозу, по итогам текущего года инфляция достигнет 9,5%, так что ЦБ будет вынужден повышать ключевые ставки несколько раз, причем все одновременно. В результате ставка рефинансирования на конец года будет равняться 9%, минимальная ставка однодневного РЕПО ЦБ вырастет до 6%, а ставка по депозитам овернайт ЦБ – до 3,75%.

Иркутскэнерго займет 3 млрд долл. Вчера Иркутскэнерго открыло книгу заявок на размещение трехлетних биржевых облигаций первой серии на 3 млрд руб. Закрытие книги намечено на 8 апреля, биржевое размещение выпуска – на 12 апреля. По выпуску не предусмотрено оферты. Ориентир по ставке купона находится в диапазоне 7,6–8,1%, что предполагает доходность к погашению на уровне 7,75–8,26% и премию к кривой доходностей ОФЗ в размере 125–176 б.п. На наш взгляд, облигации Иркутскэнерго должны предлагать премию к выпускам также частично контролируемой государством компании Якутскэнерго (Fitch: BB), в том числе и потому, что выпуски Якутскэнерго входят

в список РЕПО ЦБ, в то время как размещаемый выпуск Иркутскэнерго не может быть включен в этот список ввиду отсутствия у эмитента кредитного рейтинга. Наиболее близким к нему по дюрации является выпуск Якутскэнерго БО-1 (дюрация 2,1 года, УТМ 7,89%), торгующийся с премией к ОФЗ в размере 165 б.п. Таким образом, участие в размещении Иркутскэнерго может быть привлекательно лишь по верхней границе обозначенного диапазона. Наш более подробный комментарий к размещению Иркутскэнерго будет опубликован в ближайшее время.

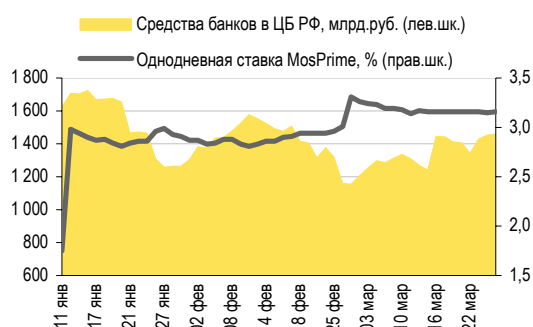
*Ольга Стерина, sterinaoa@uralsib.ru
Мария Радченко, radchenkomg@uralsib.ru*

ДЕНЕЖНЫЙ РЫНОК

Выплата акцизов и НДС приведет к снижению ликвидности

Сегодня компаниям предстоят выплаты по акцизам и НДС. Как правило, это приводит к снижению ликвидности и росту ставок МБК. Вчера общий уровень ликвидности немного повысился (на 7 млрд руб.), изменение ставок МБК также было незначительным. Индикативная ставка MosPrime по однодневным кредитам вернулась на уровень 3,16%, увеличившись на 1 б.п. Остатки на корсчетах кредитных учреждений в ЦБ выросли на 12,8 млрд руб. до 700,1 млрд руб., а депозиты банков в ЦБ снизились на 5,7 млрд руб. до 760,9 млрд руб.

Совокупные средства банков в ЦБ РФ, млрд руб., и однодневная ставка MosPrime, %



Источники: ЦБ РФ

Международные резервы ЦБ РФ, млрд долл.

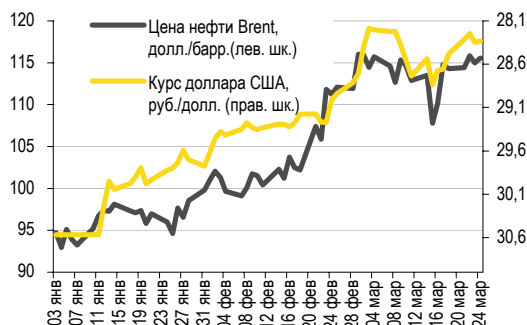


Источники: ЦБ РФ

Накануне ЦБ опубликовал данные по международным резервам по состоянию на 18 марта, которые за неделю увеличились на 2,7 млрд долл. до 500,0 млрд долл.

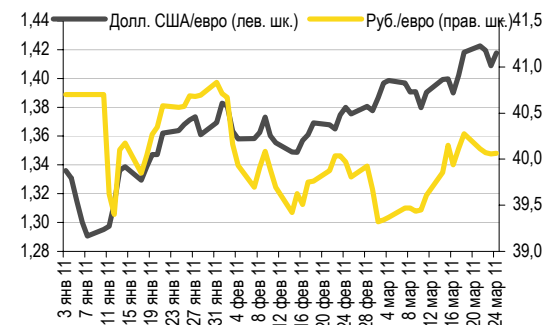
Рубль оставался стабильным по отношению к бивалютной корзине, стоимость которой осталась на отметке 33,61 руб. Евро укрепился против доллара на 0,7% до 1,417 долл./евро в рамках общего ослабления доллара против основных мировых валют. По отношению к рублю доллар и евро вели себя точно так же: доллар на ММВБ открылся ростом, но по итогам сессии потерял 2 копейки и опустился до 28,33 руб./долл. Курс евро к рублю повысился на 1 копейку до 40,07 руб./евро. Сегодня фондовые рынки преисполнены оптимизма, а повышение сырьевых цен должно благоприятно повлиять на динамику торгов на российском рынке и оказать поддержку рублю. Мы ожидаем роста рубля до уровня 28,2–28,3 руб./долл.

Курс руб./долл. и цена барреля нефти Brent, долл.



Источники: Bloomberg, ММВБ

Курс евро относительно доллара США и рубля



Источники: Bloomberg, ММВБ

Леонид Слипченко, slipchenkola@uralsib.ru
 Наталья Майорова, mayorovang@uralsib.ru
 Наталия Березина, berezinana@uralsib.ru

КОРПОРАТИВНЫЕ СОБЫТИЯ

МДМ Банк (В+/Ва2/ВВ)

Купон 8,15%

А все так хорошо начиналось! МДМ-Банк сообщил вчера о закрытии книги по размещению своего нового облигационного выпуска МДМ-БО2 объемом 5 млрд руб. Напомним, что маркетинг начинался с диапазоном купона 8,25–8,75%, однако в итоге купон был установлен на уровне 8,15%, что приблизительно соответствует доходности 8,32% годовых к погашению через три года.

Положение выпуска нейтрально относительно рынка. В своей текущей точке выпуск МДМ-БО2 предлагает минимальную премию к выпуску Альфа-1 (рейтинг В+/Ва1/ВВ, доходность 8,2% на 35 мес.) и дисконт к бумаге Промсвязь-БО3 (Ва2/В+, 8,45% на 35 мес.), как и должно быть. Соответственно, мы не видим существенного потенциала роста МДМ-БО2 в отсутствие общего движения рынка.

Дмитрий Дудкин, CFA, dudkindi@uralsib.ru

ТНК-ВР International Limited (ВВВ-/Ваа2/ВВВ-)

Суд запретил альянс ВР с Роснефтью, хотя возможно не все еще закончилось

Суд встал на сторону ТНК-ВР. Стокгольмский арбитражный суд признал сделку между ВР и Роснефтью нарушающей акционерное соглашение российско-британской ТНК-ВР International и запретил создание альянса между компаниями. Об этом и просили российские акционеры совместного предприятия в лице консорциума ААР, аргументируя иск тем, что ВР не имела права создавать стратегические альянсы в России без их согласия.

Альянс все-таки возможен. В том формате, о котором в марте договорились ВР и Роснефть (обмен 9,5% акций Роснефти на 5% акций ВР) сделка уже вряд ли состоится. Однако с большой долей вероятности компании все таки найдут способ совместной работы. Поскольку решение суда распространяется лишь на первоначальный вариант обмена акций и стратегического сотрудничества на арктическом шельфе, мы считаем, что возможен компромисс между ТНК-ВР, с одной стороны, и ВР и Роснефтью, с другой. В обмен на согласие и отказ от противодействия в создании альянса ТНК-ВР может получить серьезные компенсации. Новость вряд ли окажет существенное влияние на облигации ТНК-ВР International, которые торгуются на справедливых уровнях.

Юрий Голбан, golbanyv@uralsib.ru

НОВАТЭК (ВВВ-/Ваа3/ВВВ-)

Компания полностью консолидирует Ямал СПГ

НОВАТЭК приобрел опцион на покупку оставшихся 25,1% проекта ОАО «Ямал СПГ», одного из ключевых активов компании, разрабатывающего природный газ на базе Южно-Тамбейского месторождения. Соглашение заключено на срок до 1 июля 2012 г., цена составляет 526 млн долл., включая опционную премию в размере 15 млн долл. В настоящее время НОВАТЭК владеет 51-процентной долей в Ямал СПГ, которую он приобрел за 650 млн долл. в 2009 г., и опционом на 23,9%, стоившим компании порядка 450 млн долл. В тоже время в рамках партнерства по разработке Ямал СПГ компания недавно согласилась продать французской Total 20% акций проекта.

Влияние на кредитное качество и облигации минимальное. С одной стороны, сумма примерно в 15 млрд руб. достаточно существенна для компании, особенно учитывая отрицательный свободный денежный поток за 2010 г. и небольшие остатки денежных средств на балансе в размере 10 млрд руб. Но, с другой стороны, по нашим ожиданиям, в нынешнем году НОВАТЭК снизит инвестиционные аппетиты, что на фоне роста добычи позволит уже по итогам 2011 г. генерировать положительный денежный поток и профинансировать сделку без существенного роста долга. К тому же компания с большой долей вероятности исполнит этот опцион и приобретет пакет акций, только после того как найдет новых партнеров по разработке этого проекта, и продаст им часть пакета. На наш взгляд, как рублевые бумаги, так и еврооблигации НОВАТЭКа торгуются на справедливых уровнях без существенного потенциала роста.

Юрий Голбан, golbanyv@uralsib.ru

ЮТэйр (NR)

Первичное размещение: щедрые условия, но лишь на первый взгляд

Новые трехлетние выпуски на 3 млрд руб. В понедельник будет закрыта книга по размещению двух новых выпусков ЮТэйр-Финанс БО-04 и 05 объемом 1,5 млрд руб. каждый. Выпуски будут размещаться на срок три года без оферты. Отсутствие у компании международных рейтингов делает невозможным включение выпусков в ломбардный список ЦБ, однако по прошествии некоторого времени они могут быть включены в котировальный список «А1» по примеру выпусков двух первых серий.

Компания динамично развивается, но финансовый профиль остается неустойчивым. Последний раз компания раскрывала отчетность по МСФО за I полугодие 2010 г., которая подтвердила неустойчивость автономного финансового профиля ЮТэйра: совокупный долг компании составил 29 млрд руб., показатель Чистый долг/ЕБИТДА – 8. По прогнозам компании, по итогам 2010 и 2011 гг. ей удастся снизить долговую нагрузку до уровня 4,2 на фоне роста пассажирооборота и выручки. Такие прогнозы представляются нам излишне оптимистичными: безусловно, в течение последнего года компании удавалось показывать очень высокие темпы роста пассажирооборота (+52% за 2010 г.), однако в будущем удержать их на том же уровне будет сложно по причине высокой базы, кроме того, рост цен на нефть (и, как следствие, на авиатопливо) окажет давление на рентабельность и ЕБИТДА.

Основные финансовые показатели Авиакомпании ЮТэйр по МСФО, млн руб.

	2008	2009	6 мес. 10	2010П	Изм. за год, %	2011П	Изм. за год, %
Выручка	31 106	33 503	20 268	40 405	20,6	54 546	35,0
ЕБИТДА	511	4 081	3 217	5 567	36,4	6 613	18,8
Чистая прибыль	(3 924)	90	623				
Совокупный долг	21 673	26 134	29 064	23 363		27 475	17,6
<i>Денежные средства</i>	339	515	594				
<i>Кратко срочный долг</i>	15 403	13 585	15 597				
Чистый долг	21 334	25 619	28 470				
Собственный капитал	6 408	6 391	7 020				
Активы	35 522	42 038	47 299				
<i>Коэффициенты</i>							
Норма ЕБИТДА, %	1,6	12,2	15,9				
ЕБИТДА/Процентные расходы	0,3	1,7	2,9				
Долг/ЕБИТДА	42,4	6,4	8,2	4,2		4,2	
Чистый долг/ЕБИТДА	41,7	6,3	8,0				
Долг/Собственный капитал	3,4	4,1	4,1				

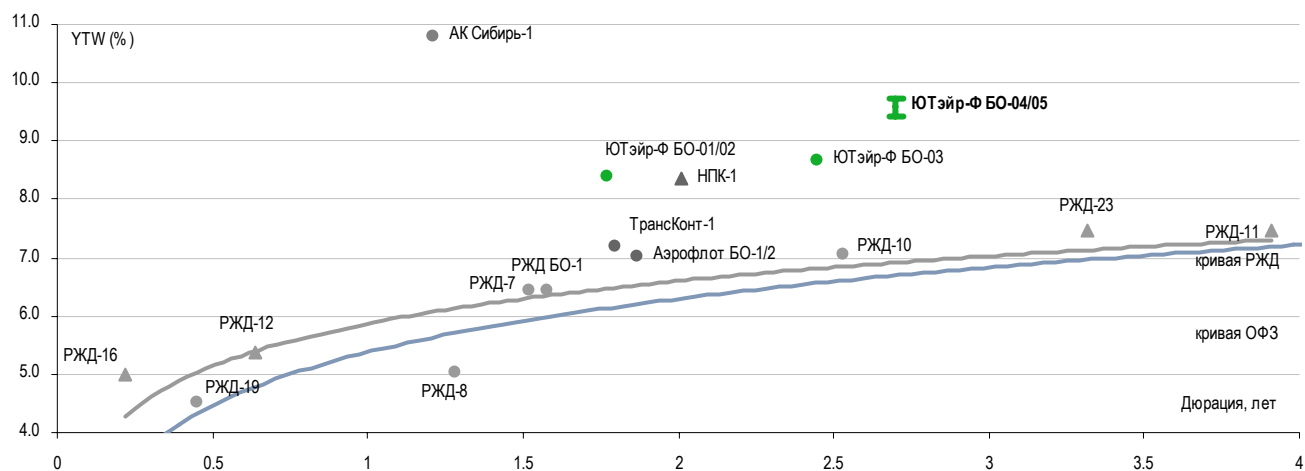
Источники: данные компании, оценка УРАЛСИБа

Предложение привлекательно только по верхней границе ориентира по доходности. Ориентир по ставке купона находится в диапазоне 9,1–9,4%, что соответствует доходности к погашению на уровне 9,42–9,74%. На первый взгляд, предложение выглядит привлекательно, учитывая премию ко вторичному рынку порядка 50–80 б.п., однако мы рекомендуем принять во внимание, во-первых, неустойчивый автономный профиль компании, во-вторых, ее высокие аппетиты на рынке облигаций (с учетом новых выпусков у ЮТэйра будет находиться в обращении пять выпусков облигаций на общую сумму 7,5 млрд руб.), и нет никакой гарантии, что данные выпуски станут последними на горизонте одного года, и в-третьих, торгующиеся выпуски серий БО-01/03, на наш взгляд, оценены рынком чересчур высоко (скорее всего, по причине наличия у компании сильного акционера в лице Сургутнефтегаза), что не соответствует слабым финансовым показателям авиакомпании. Таким образом, с учетом всех обозначенных рисков мы считаем участие в размещении целесообразным лишь при доходности по верхней границе предложенного ориентира по доходности.

См. на следующей странице.

Предложение привлекательно только по верхней границе ориентира по доходности

Облигации транспортных компаний по состоянию на 25 марта 2011 г.



Источники: ММВБ, оценка УРАЛСИБа

Надежда Мырсикова, mysikovanv@uralsib.ru

КАЛЕНДАРЬ ПРЕДСТОЯЩИХ СОБЫТИЙ

Долговой рынок

25 марта	Размещение МДМ Банк-БО-02 (5 млрд руб.).
26 марта	Погашение МОИТК-2 (4 млрд руб.).
27 марта	Погашение ГАЗ-сервис-1 (30 млрд руб.).
28 марта	Погашение Группа Магнезит-2 (2,5 млрд руб.).
29 марта	Размещение БНП Париба Банк-01 (2 млрд руб.). Размещение ОТП Банк-02 (2,5 млрд руб.). Оферта Татфондбанк-5 (2 млрд руб.).
30 марта	Оферта АРТУГ-2 (0,5 млрд руб.). Оферта Метрострой Инвест-1 (1,5 млрд руб.).
31 марта	Размещение ВЭБ-09 (15 млрд руб.). Оферта Элис-2 (0,5 млрд руб.). Погашение Аркада-3 (1,2 млрд руб.).
1 апреля	Оферта Ай-ТЕКО-2 (0,63 млрд руб.). Погашение Ренессанс Капитал-2011 (225 млн долл.).
4 апреля	Оферта МБРР-2 (3 млрд руб.).
7 апреля	Оферта Банк Зенит БО-1 (5 млрд руб.).
14 апреля	Погашение АЦБК-Инвест-3 (1,5 млрд руб.). Погашение Карелия-34010 (1 млрд руб.).
15 апреля	Погашение Амурметалл-3 (3 млрд руб.).
19 апреля	Оферта М-Индустрия-2 (1,5 млрд руб.). Погашение Московская область-25006 (12 млрд руб.). Погашение Ярославская обл-34006 (2 млрд руб.).
20 апреля	Погашение Санкт-Петербург-26007 (3 млрд руб.).
21 апреля	Погашение ЕБРР-2 (5 млрд руб.). Погашение Связь-Банк-1 (2 млрд руб.). Погашение завод Арсенал-2 (0,3 млрд руб.).

Денежный рынок

25 марта	Выплата акцизов и НДС
25 марта	Центробанк должен вернуть банкам средства со своих депозитов
28 марта	Выплата налога на прибыль

КАЛЕНДАРЬ ОФЕРТ

Дата оферты	Выпуск	Объем выпуска, млн руб.	Цена оферты, %	Ставка предыдущег о купона, %	Новая ставка купона, %	Дата следующей оферты / погашения
29.03.11	Татфондбанк-5	2 000	100	11,0	8,5	21 марта 2012
30.03.11	АРТУГ-2	500	100	16,0	14,0	22 марта 2012
	Метрострой Инвест-1	1 500	100	7,0	7	23 сентября 2011
31.03.11	Эллис-2	500	100	18,5	14	20 сентября 2012
01.04.11	Ай-ТЕКО-2	630	100	12,5	12,5	1 июля 2012
04.04.11	МБРР-2	3 000	100	8,5	-	-
07.04.11	Банк Зенит БО-1	5 000	100	7,9	-	-
19.04.11	М-Индустрия-2	1 500	100	10,75	10,75	10 июля 2013

Рынок рублевых облигаций

Выпуск	Объем, млн	Купон, %	Дата			Месяцев до		Цена	Изм.	Торговый объем, шт (осн.+РПС)	Котировки		Доходность, %			Дюр, лет	Рейтинг F/M/S	Сектор
			купона	оферты	погаш	офрт	погаш				покупка	продажа	офрт	погаш	текущ			
КОРПОРАТИВНЫЕ РУБЛЕВЫЕ ОБЛИГАЦИИ																		
7Контин.02	7 000 R	9.00	16.06.11		14.06.12		14.9				91.13						торговля	
Авангард-03	1 500 R	9.25	13.05.11		10.05.13		25.9	100.63			100.46	100.70	9.11	4.58	1.76	BBB+/Ba3/BB+	банки	
АИЖК 10об	6 000 R	8.05	15.05.11		15.11.18		93.1	100.05	3 335		100.05	101.40	8.28	1.96	3.84	/A3/BBB	финансы	
АИЖК 11об	10 000 R	8.20	15.06.11		15.09.20		115.4	100.20	30 000		100.20	100.40	7.49	2.06	4.64	/A3/BBB	финансы	
АИЖК 16об	10 000 R	8.25	15.06.11		15.09.21		127.6	98.30	0.80	1	97.10	98.30	8.82	2.12	5.40	/A3/BBB	финансы	
АИЖК 17об	8 000 R	9.05	15.04.11		15.04.22		134.7									/A3/BBB	финансы	
АИЖК 20об	5 000 R	8.60	15.06.11		15.12.27		203.7				101.00					/A3/BBB	финансы	
АИЖК 4об	900 R	8.70	01.05.11		01.02.12		10.5	102.38			102.30	102.85	5.97	2.07	0.78	/A3/BBB	финансы	
АИЖК 5об	2 200 R	7.35	15.04.11		15.10.12		19.0	101.43			101.00	102.00	6.07	1.79	0.95	/A3/BBB	финансы	
АИЖК 6об	2 500 R	7.40	15.04.11		15.07.14		40.3	99.99			98.08	101.17	7.61	1.82	1.93	/A3/BBB	финансы	
АИЖК 7об	4 000 R	7.68	15.04.11		15.07.16		64.7	99.80			99.62	100.28	7.97	1.90	2.93	/A3/BBB	финансы	
АИЖК 8об	5 000 R	7.63	15.06.11	15.03.14	15.06.18	36.0	88.0	99.72			98.00	100.50	7.99	1.93	1.93	/A3/BBB	финансы	
АИЖК 9об	5 000 R	7.49	15.05.11		15.02.17		71.8	99.47			99.30	99.99	7.88	1.84	2.94	/A3/BBB	финансы	
АиФ-02	1 000 R	11.25	24.06.11	23.12.11	21.12.12	9.0	21.3	100.30		34	100.30	100.55	11.06	5.59	0.65		телеком	
АК БАРС-03	10 000 R	7.90	26.04.11		25.10.11		7.2	101.08	0.03		100.90	101.05	6.08	3.90	0.54	BB/Ba3/	банки	
АК БАРС-04	5 000 R	8.25	19.04.11	24.04.12	15.10.13	13.0	31.2	101.22			101.20	101.34	7.04	4.06	0.96	BB/Ba3/	банки	
Акрон-2	3 500 R	14.05	22.09.11	26.09.11	19.09.13	6.0	30.3	103.90		50 097	103.51	103.90	5.96	6.74	0.48	B+/B1/	сырьё	
Акрон-3	3 500 R	13.85	25.05.11	25.05.12	20.11.13	14.0	32.4	108.04	-0.11		108.00	108.09	6.64	6.39	1.01	B+/B1/	сырьё	
Алроса-20	3 000 R	8.95	29.03.11		23.06.15		51.7	103.27					8.28	2.16	3.26	BB-/Ba3/BB-	сырьё	
Алроса-21	8 000 R	8.25	23.06.11	25.06.13	18.06.15	27.0	51.6	102.05		130 004	101.91	102.05	7.41	2.02	1.94	BB-/Ba3/BB-	сырьё	
Алроса-22	8 000 R	8.25	29.03.11	28.06.13	23.06.15	28.0	51.7									BB-/Ba3/BB-	сырьё	
Алроса-23	7 000 R	8.95	23.06.11		18.06.15		51.6	103.45	262 177		103.48	103.65	8.22	2.16	3.31	BB-/Ba3/BB-	сырьё	
Альфа-Банк-01	5 000 R	8.25	09.08.11	04.02.14	02.02.16	35.0	59.2	100.75	0.22	262 130	100.56	100.75	8.11	4.08	2.40	BB/Ba1/B+	банки	
АлтЗиб-2 об	2 000 R	18.00	07.06.11		05.06.12		14.6	100.15	0.15	21 410	100.05	100.15	18.98	4.48	0.60		торговля	
Атомэнр06	10 000 R	7.50	15.08.11		15.08.14		41.3	99.60	-0.05	1 500	99.60	99.65	7.62	7.53	2.78	/BBB-	энергетика	
Аэрофлот БО-1	6 000 R	7.75	11.04.11		08.04.13		24.9	101.75	0.25	48 921	101.55	101.75	6.82	3.80	1.80	BB+//	транспорт	
Аэрофлот БО-2	6 000 R	7.75	11.04.11		08.04.13		24.9	101.75	-0.05	354	101.50	101.75	6.82	3.80	1.80	BB+//	транспорт	
Банк Санкт-Петербур	5 000 R	8.10	12.04.11	13.10.11	09.04.13	7.0	24.9	100.76	0.26		100.66	100.80	6.71	4.01	0.50	/Ba3/	банки	
Банк Санкт-Петербур	5 000 R	7.50	28.03.11	26.03.12	23.09.13	12.0	30.5	100.51					7.09	3.72	0.89	/Ba3/	банки	
Банк Санкт-Петербур	3 000 R	8.50	16.06.11	13.12.12	12.12.13	21.0	33.1	100.85			100.40		8.11	4.20	1.49	/Ba3/	банки	
БанкМоск-1	10 000 R	6.45	29.07.11		29.07.11		4.2	100.22					5.86	3.21	0.33	BBB-/Baa1/	банки	
БанкМоск-2	10 000 R	7.55	05.08.11		01.02.13		22.7	100.00			78.01		7.68	3.76	1.63	BBB-/Baa1/	банки	
Башнефть-01	15 000 R	12.50	21.06.11	21.12.12	13.12.16	21.0	69.7	108.60	-0.09	544 396	108.60	108.67	7.24	5.74	1.48		сырьё	
Башнефть-02	15 000 R	12.50	21.06.11	21.12.12	13.12.16	21.0	69.7	108.65	-0.05	249 998	108.60	108.67	7.21	5.74	1.48		сырьё	
Башнефть-03	20 000 R	12.50	21.06.11	21.12.12	13.12.16	21.0	69.7	108.60	0.14	248 579	108.60	108.67	7.24	5.74	1.48		сырьё	
Белон 02	2 000 R	17.00	25.08.11	25.08.11	23.02.12	5.0	11.2	104.10	0.09		103.83	104.90	7.05	8.14	0.39		металлургия	
Бинбанк-2	1 000 R	10.50	28.04.11	05.05.11	29.04.13	1.0	25.6	100.54			99.00	100.40	3.96	5.24	0.11	/B2/B-	банки	
ВБД ПП Зоб	5 000 R	7.45	31.08.11		27.02.13		23.5	100.50			100.50	101.00	7.29	3.70	1.71	/Ba3/BB-	потреб. тов.	
ВБД ПП БО-01	3 000 R	7.35	15.04.11	12.10.12	11.10.13	19.0	31.1	100.44			99.30	101.20	7.17	3.65	1.36	/Ba3/BB-	потреб. тов.	
ВБД ПП БО-02	3 000 R	7.35	15.04.11	12.10.12	11.10.13	19.0	31.1	100.74	0.04	1 200	99.85	100.74	6.95	3.64	1.36	/Ba3/BB-	потреб. тов.	
ВБД ПП БО-03	3 000 R	7.35	15.04.11	12.10.12	11.10.13	19.0	31.1	100.61			99.30	100.70	7.05	3.64	1.36	/Ba3/BB-	потреб. тов.	
ВБД ПП БО-06	5 000 R	7.90	30.06.11		27.06.13		27.5	101.70	-0.05	150 000	101.00	101.85	7.19	3.87	1.94	/Ba3/BB-	потреб. тов.	
ВБД ПП БО-07	5 000 R	7.90	30.06.11		27.06.13		27.5	101.85		500 002	101.00	101.85	7.12	3.87	1.94	/Ba3/BB-	потреб. тов.	
ВБД ПП БО-08	5 000 R	7.35	15.04.11	12.10.12	11.10.13	19.0	31.1	100.75	0.05	4 700	100.61	100.75	6.95	3.64	1.36	/Ba3/BB-	потреб. тов.	
ВИА АИЖК А	9 440 R	8.50	15.06.11		15.03.40		352.8	101.52			101.70	102.20	8.54	2.11	10.25	/A3/	финансы	
ВикторияФ-БО-01	2 000 R	8.00	16.08.11		12.02.13		23.0	100.00			75.00	99.99	8.15	3.99	1.65	отозван//	торговля	
ВК-Инвест1	10 000 R	9.25	22.07.11		19.07.13		28.3	104.50		500 000	104.50	104.75	7.23	4.41	1.98	/Ba3/BB+	телеком	
ВК-Инвест3	10 000 R	15.20	12.07.11	14.07.11	08.07.14	4.0	40.1	102.64	-0.16	41 911	102.65	102.77	6.12	7.38	0.29	/Ba3/BB+	телеком	
ВК-Инвест6	10 000 R	8.30	19.04.11		13.10.15		55.5	99.85	0.13	315 002	99.82	99.98	8.51	4.14	3.46	/Ba3/BB+	телеком	
ВК-Инвест7	10 000 R	8.30	19.04.11		13.10.15		55.5	99.80	0.20	95 000	99.80	99.90	8.53	4.15	3.46	/Ba3/BB+	телеком	
ВлГлкВТ-4	3 000 R	6.65	07.06.11		03.09.13		29.8	99.42	0.12				7.27	1.67	1.28	BB/BB-	телеком	
ВнешрБ 01	1 500 R	9.00	18.05.11	21.11.11	14.11.12	8.0	20.0	100.05	0.06	15 006	99.50	100.05	8.90	4.49	0.59	/B2/B-	банки	
Водоканал Спб-1	2 000 R	8.80	15.06.11		09.12.15		57.4	100.30	-0.35	30 000	100.40	100.80	8.90	4.38	3.56		сервис	
ВостЭксБО1	1 000 R	7.50	08.09.11		07.03.13		23.8	100.14			85.00	99.94	7.56	3.74	1.72	/B2/	банки	
ВостЭксБО5	1 000 R	9.00	21.04.11	23.04.12	17.10.13	13.0	31.3	100.95	-0.24		101.10	101.50	8.13	4.45	0.94	/B2/	банки	
ВТБ - 5 об	15 000 R	7.40	21.04.11		17.10.13		31.3	100.85	0.25	150 030	100.85	101.00	7.22	1.83	2.18	BBB/Baa1/BBB	банки	
ВТБ - 6 об	15 000 R	7.20	13.04.11	13.07.12	06.07.16	16.0	64.4	100.66	-0.04	6 618	100.66	100.75	6.80	1.78	1.16	BBB/Baa1/BBB	банки	
ВТБ 24-1-ИП	15 000 R	9.70	15.06.11	20.12.11	10.12.14	9.0	45.2	102.67	0.07		102.60	102.95	5.91	2.36	0.68	BBB/Baa1/BBB	банки	
ВТБ БО-01	5 000 R	7.60	17.06.11		15.03.13		24.1	101.05	-0.08	6 480	100.10	109.05	7.22	1.88	1.73	BBB/Baa1/BBB	банки	
ВТБ БО-02	5 000 R	7.60	17.06.11		15.03.13		24.1	101.10	0.05	5 000	100.00	101.80	7.19	1.87	1.73	BBB/Baa1/BBB	банки	
ВТБ БО-03	10 000 R	7.60	17.06.11		15.03.13		24.1	101.30		51 808	95.00	101.10	7.07	1.87	1.73	BBB/Baa1/BBB	банки	
ВТБ24 01	6 000 R	11.50	06.04.11		05.10.11		6.5	103.13		120 000	1							

Рынок рублевых облигаций

Выпуск	Объем, млн	Купон, %	Дата			Месяцев до		Цена	Изм.	Торговый объем, шт (осн.+РПС)	Котировки		Доходность, %			Дюр, лет	Рейтинг F/M/S	Сектор
			купона	оферты	погаш	офрт	погаш				покупка	продажа	офрт	погаш	текущ			
КОРПОРАТИВНЫЕ РУБЛЕВЫЕ ОБЛИГАЦИИ (продолжение)																		
Газпром Б 5	20 000 R	6.85	26.05.11		22.11.12	20.3	100.20						6.83	3.41	1.47	/Baa3/BB	банки	
ГазпромБ БО-01	10 000 R	7.75	08.06.11		08.12.13	33.0	100.60	0.10	218 503	100.35	100.60		7.64	3.84	2.27	/Baa3/BB	банки	
Газпромнефть БО-5	10 000 R	7.15	12.04.11		09.04.13	24.9	100.80	0.19	11 450	99.75	101.25		6.84	3.54	1.76	/Baa3/BBB-	сырье	
Газпромнефть БО-6	10 000 R	7.15	12.04.11		09.04.13	24.9	100.45			100.25	101.25		7.03	3.55	1.76	/Baa3/BBB-	сырье	
Газпромнефть-10	10 000 R	8.90	09.08.11	30.01.18	26.01.21	83.0	119.9	0.35	1052 602	102.46	102.60	8.58	10.25	4.33	4.83	/Baa3/BBB-	сырье	
Газпромнефть-8	10 000 R	8.50	09.08.11		02.02.16	59.2	101.91	0.31	224 500	101.85	101.90		8.18	4.16	3.75	/Baa3/BBB-	сырье	
Газпромнефть-9	10 000 R	8.50	09.08.11	02.02.16	26.01.21	59.0	119.9	0.35	503 005	101.95	102.30	8.19	10.15	4.16	3.75	/Baa3/BBB-	сырье	
ГенерКом1	2 000 R	8.50	21.06.11		21.06.11	3.0				99.00							энергетика	
ГидроОГК-1	5 000 R	8.10	29.06.11		29.06.11	3.2	100.79	0.05	600	100.74	100.79		5.09	4.01	0.25	/Baa3/BBB-	энергетика	
Главная дорога-03	8 000 R	5.00	21.11.11		30.10.28	214.3	93.00			90.02			9.24	5.36	10.40		транспорт	
Глобэксбанк БО-01	5 000 R	8.30	16.08.11		16.02.13	23.2	100.60	-0.13	484 954	100.60	100.77		8.10	4.09	1.65	BB/BB-	банки	
Глобэксбанк БО-02	5 000 R	8.10	22.07.11	25.01.12	22.07.13	10.0	28.4	100.95	25 052	100.95	101.00	6.94		3.98	0.77	BB/BB-	банки	
Глобэксбанк БО-03	3 000 R	8.10	08.06.11	13.06.12	08.12.13	15.0	33.0	100.40	160 402	100.40		7.80		4.02	1.08	BB/BB-	банки	
Глобэксбанк БО-05	2 000 R	8.10	08.06.11	13.06.12	08.12.13	15.0	33.0	100.44				7.76		4.02	1.08	BB/BB-	банки	
ГСС 01	5 000 R	9.25	22.09.11	27.09.11	26.03.17	6.0	73.1	101.15	55 000	101.15	102.00	6.80		4.56	0.48	BB//	машиностр.	
ГСС БО-01	3 000 R	8.25	24.06.11	23.12.11	20.12.13	9.0	33.4	100.41	0.03	100.10	100.38	7.80		4.10	0.68	BB//	машиностр.	
ГЭС 02	1 500 R	12.00	26.04.11		23.04.13	25.4	102.43			97.62			10.94	5.84	1.64		торговля	
ДальСвяз2об	2 000 R	7.60	01.06.11		30.05.12	14.4	101.20		2 560	99.30	101.20		5.96	3.74	0.67	BB-/Baa3/	телеком	
ДальСвязБО5	1 500 R	15.00	19.07.11	21.07.11	17.07.12	4.0	16.0	103.15	4 000	103.00	103.15	4.89		7.25	0.31		телеком	
ДВТГ-Ф 02	5 000 R	7.75	21.07.11		18.07.13	28.2	17.02			5.03	29.00		154.49	22.71	0.70		транспорт	
ДТК-01	5 000 R	7.75	09.09.11		08.03.13	23.8	88.51			77.01	100.01		15.25	4.37	1.60		энергетика	
ДжейЭфСиг1	2 000 R	5.00	21.04.11		20.10.11	7.0	95.00			95.00			14.85	2.62	0.49	//отозван	торговля	
ДМЦЕНТРоб1	1 150 R	8.50	05.06.11		26.05.15	50.8	97.04		1 995	96.05	97.43		9.59	4.34	3.20		торговля	
ЕАБР-3	5 000 R	10.50	03.05.11	03.11.11	25.10.16	7.0	68.1	102.60	0.04	102.52	102.65	5.97		5.10	0.57	BBB/A3/BBB	банки	
ЕАБР-4	5 000 R	7.70	16.08.11	11.02.14	06.02.18	35.0	83.7	100.30		100.27	100.45	7.58		3.83	2.52	BBB/A3/BBB	банки	
ЕБРР 02обл	5 000 R	4.01	21.04.11		21.04.11	0.9	100.31			100.15	100.40		-0.03	1.00	0.08	AAA/Aaa/AAA	банки	
ЕБРР 03обл	7 500 R	3.98	08.06.11		07.09.11	5.6	100.24			100.15	100.20		3.49	0.99	0.44	AAA/Aaa/AAA	банки	
ЕБРР 04обл	3 000 R	3.70	16.06.11		12.06.14	39.2	100.62			100.15	101.10		3.54	0.92	2.95	AAA/Aaa/AAA	банки	
ЕБРР 05обл	5 000 R	3.94	13.04.11		09.04.14	37.1	100.23			100.15	101.10		3.91	0.98	2.76	AAA/Aaa/AAA	банки	
ЕвразХолдФ-1	10 000 R	9.25	25.03.11	22.03.13	13.03.20	24.0	109.2	103.08				7.70		4.47	1.66	V+/B1/B	металлургия	
ЕвразХолдФ-2	10 000 R	9.95	02.05.11	28.10.15	19.10.20	56.0	116.6	104.85	0.05	408 511	104.51	104.96	8.82	4.73	3.39	V+/B1/B	металлургия	
ЕвразХолдФ-3	5 000 R	9.25	25.03.11	22.03.13	13.03.20	24.0	109.2	103.14				7.67		4.47	1.66	V+/B1/B	металлургия	
ЕвразХолдФ-4	5 000 R	9.95	02.05.11	28.10.15	19.10.20	56.0	116.6	104.90		351 001	104.65	105.00	8.81	4.73	3.39	V+/B1/B	металлургия	
ЕвроХим-02	5 000 R	8.90	05.07.11	03.07.15	26.06.18	52.0	88.4	103.05		40 000	102.45	103.05	8.02	4.31	3.46	BB/BB	химия	
ЕвроХим-03	5 000 R	8.25	25.05.11	18.11.15	14.11.18	57.0	93.1	99.92	-0.08	99.50	100.35	8.27		4.12	3.70	BB/BB	химия	
ЕЭСК-02	1 000 R	8.74	07.04.11		05.04.12	12.6				77.01							энергетика	
Желдорип-2	2 500 R	12.00	21.04.11		19.04.12	13.1	99.18			96.21	102.16		13.22	6.03	0.88		финансы	
Желдорип-3	2 000 R	13.00	21.09.11		19.09.12	18.2	100.00			100.00	104.50		13.42	6.48	1.24		финансы	
Железобет1	1 000 R	10.00	27.05.11		27.05.11	2.1				78.01							производство	
Зенит Зобл	3 000 R	8.10	11.05.11		09.11.11	7.7	101.33	0.13	10 550	101.31	101.35		5.99	3.99	0.58	V/Baa3/	банки	
Зенит 5обл	5 000 R	7.50	07.06.11	05.06.12	04.06.13	15.0	26.8	100.65	-0.04	30 000	100.65	100.75	7.03	3.72	1.07	V/Baa3/	банки	
Зенит 6обл	3 000 R	8.00	05.07.11	05.07.12	01.07.14	16.0	39.8	101.31	0.01	101.20	101.35	6.99		3.94	1.15	V/Baa3/	банки	
Зенит БО-01	5 000 R	7.90	07.04.11	11.04.11	07.04.13	1.0	24.8	100.15	-0.01	57 699	100.14	100.16	3.06	3.93	0.05	V/Baa3/	банки	
Зенит БО-02	5 000 R	7.75	22.09.11	26.09.12	22.09.13	18.0	30.4	100.85	0.16	350 463	100.76	100.85	7.22	3.87	1.36	V/Baa3/	банки	
ИжАвто 02	2 000 R	18.00	09.06.11		09.06.11	2.6											автомобиль	
ИКС5Фин 01	9 000 R	7.95	05.07.11		01.07.14	3.8	100.10	-0.17		98.80	100.10		8.06	3.96	2.68	//B+	торговля	
ИКС5Фин 04	8 000 R	18.46	09.06.11	13.06.11	02.06.16	3.0	63.2	102.50	0.06	220 291	102.45	102.60	5.99	8.98	0.21	//B+	торговля	
Инвестторгбанк БО-01	2 000 R	9.60	25.05.11	25.05.12	25.11.13	14.0	32.6	100.70	-0.02	23 387	100.60	100.70	9.14	4.73	1.01		банки	
Инпром 03	1 300 R	9.50	18.05.11		18.05.11	1.8	100.00			150	98.01	100.50		9.57	4.74	0.14		металлургия
ИнтегрФ-2	3 000 R	16.75	31.05.11		29.11.11	8.3	106.00			105.80	106.20		7.68	7.88	0.60		сервис	
Интурист-2	2 000 R	14.00	24.05.11	29.07.11	21.05.13	4.0	26.3	103.70	0.45	1 329	103.21	103.70	-8.35	6.73	0.37		сервис	
Иркут БО-01	5 000 R	9.25	13.09.11		10.09.13	30.0	103.10	0.03	21 997	103.10	103.22		8.00	4.47	2.09	/Baa2/	машиностр.	
ИркутЭнерго1	5 000 R	15.50	02.06.11		28.11.13	32.7				102.75						//отозван/B-	энергетика	
ИтераФ-1	5 000 R	10.30	24.05.11	30.05.11	20.11.12	2.0	20.2	100.42		100.00	103.00	7.05		5.12	0.17		сырье	
Камаз БО-01	2 000 R	9.00	20.06.11	17.12.12	16.12.13	21.0	33.3	101.80		615	101.75	101.98	8.01	4.41	1.49		автомобиль	
Камаз БО-02	3 000 R	8.60	09.08.11		04.02.14	34.9	100.64	0.19		100.50	100.95		8.51	4.26	2.38		автомобиль	
Карус. Ф 01	3 000 R	12.00	15.09.11		12.09.13	30.1											торговля	
Каустик 2	850 R	18.00	07.04.11		07.07.11	3.5	100.71			100.70	101.50		14.12	4.46	0.14		химия	
КИТФин Капитал-2	4 000 R	11.00	14.06.11		10.06.14	39.1											банки	
КМБ-Банк2	3 400 R	11.00	01.06.11		30.11.11	8.4											банки	
Кокс 02	5 000 R	12.00	15.09.11		15.03.12	11.9	104.25		995	104.00	104.25		7.55	5.74	0.88	/Caa2/CCC+/отозван/	металлургия	
КомосГр. 1	2 000 R	13.50	14.07.11		14.07.11	3.7				81.01							металлургия	
КОПЕЙКА 02	4 000 R	16.50	18.05.11		15.02.12	10.9	107.79	0.14		107.50	107.95		7.66	3.82	0.78	//отозван	торговля	
КОПЕЙКА 03	4 000 R	9.80	18.05.11		1													

Рынок рублевых облигаций

Выпуск	Объем, млн	Купон, %	Дата			Месяцев до		Цена	Изм.	Торговый объем, шт (осн.+РПС)	Котировки		Доходность, %			Дюр, лет	Рейтинг F/M/S	Сектор
			купона	оферты	погаш	офрт	погаш				покупка	продажа	офрт	погаш	текущ			
КОРПОРАТИВНЫЕ РУБЛЕВЫЕ ОБЛИГАЦИИ (продолжение)																		
Альянс-01	3 000 R	14.00	14.09.11		14.09.11		5.8				100.91					V/B+	сырье	
Группа Разг. БО-09	2 000 R		26.11.37		15.12.11		8.9										с/х	
ЛукойлБО03	5 000 R	13.35	08.08.11		06.08.12		16.7	109.22			109.00	109.35	6.32	6.10	1.21	BBB-/Baa2/BBB-	сырье	
ЛукойлБО04	5 000 R	13.35	08.08.11		06.08.12		16.7	109.30	0.01	100 001	109.00	109.34	6.26	6.09	1.21	BBB-/Baa2/BBB-	сырье	
ЛукойлБО05	5 000 R	13.35	08.08.11		06.08.12		16.7	109.69	0.44		109.25	109.30	5.97	6.07	1.21	BBB-/Baa2/BBB-	сырье	
ЛукойлБО06	5 000 R	9.20	16.06.11		13.12.12		21.0	104.22			104.25	104.50	6.67	4.40	1.50	BBB-/Baa2/BBB-	сырье	
ЛукойлБО07	5 000 R	9.20	16.06.11		13.12.12		21.0	104.12			104.00	105.00	6.73	4.40	1.50	BBB-/Baa2/BBB-	сырье	
Магнит 2	2 500 R	19.00	28.03.11		28.03.11		0.1	100.17					17.55	9.56	0.01		металлургия	
Магнит БО-01	1 000 R	8.25	12.09.11		09.09.13		30.0	100.50		1 841	75.00	100.90	8.18	4.09	2.10		торговля	
Магнит БО-02	1 000 R	8.25	12.09.11		09.09.13		30.0	100.50		1 220	75.00	100.90	8.18	4.09	2.10		торговля	
Магнит БО-03	1 500 R	8.25	12.09.11		09.09.13		30.0	100.45	-0.15				8.21	4.10	2.10		торговля	
Магнит БО-04	2 000 R	8.25	12.09.11		09.09.13		30.0	100.84	-0.16		100.00	101.24	8.02	4.08	2.11		торговля	
Магнит БО-05	5 000 R	8.00	02.09.11		28.02.14		35.7	100.25		163 210	100.16	100.25	8.06	3.98	2.47		торговля	
Магнит Ф 02	5 000 R	8.20	25.03.11		23.03.12		12.2	101.24					7.02	4.04	0.88		торговля	
МастерБ-3	1 200 R	8.00	01.06.11		30.11.11		8.4	99.65			99.30	100.00	8.74	4.00	0.55	отозван//	банки	
МБРР 02обл	3 000 R	8.50	31.03.11	04.04.11	28.03.13	0.0	24.5	100.12						2.12	0.03	V+/B1/	банки	
МБРР 03обл	3 000 R	7.25	26.04.11	27.10.11	23.04.13	7.0	25.4	100.23			99.01	100.99	6.96	1.80	0.54	V+/B1/	банки	
МБРР 04обл	5 000 R	6.00	01.09.11	01.03.12	27.02.14	11.0	35.7	100.28			75.01	100.00	5.77	2.98	0.88	V+/B1/	банки	
МБРР 05обл	5 000 R	8.25	16.06.11	19.12.11	12.06.14	9.0	39.2	100.96	0.11	25 000	100.86	101.20	6.87	4.08	0.67	V+/B1/	банки	
МДМ-Банк БО-01	5 000 R	12.75	02.06.11		29.11.12		20.5	108.09		15 522	108.00	108.09		7.68	5.88	1.42	BB/Baa2/B+	банки
МежПромБ-1	3 000 R		30.06.11		03.01.18		82.6									D/Caa2/D	банки	
Метсерв-Ф1	1 500 R	11.00	25.05.11	03.06.11	23.05.12	2.0	14.2	100.88	0.73	6 035	100.02	100.88	5.00			0.18		торговля
Мечел 13об	5 000 R	10.00	06.09.11	03.09.15	25.08.20	54.0	114.7	105.40	0.51	849 067	104.20	105.40	8.68	4.73	3.41	/B1/	металлургия	
Мечел 14об	5 000 R	10.00	06.09.11	03.09.15	25.08.20	54.0	114.7	105.00	0.06	440 722	104.01	105.00	8.80	4.75	3.40	/B1/	металлургия	
Мечел 15об	5 000 R	8.25	23.08.11	18.02.14	09.02.21	35.0	120.3	100.75	0.20	200 001	100.10	100.90	8.11	4.08	2.43	/B1/	металлургия	
Мечел 16об	5 000 R	8.25	23.08.11	18.02.14	09.02.21	35.0	120.3	100.55		50 001	100.05	100.90	8.19	4.09	2.43	/B1/	металлургия	
Мечел 2об	5 000 R	8.50	15.06.11	20.06.11	12.06.13	3.0	27.0	100.65	-0.18		100.60	100.70	5.28	4.21	0.23	/B1/	металлургия	
Мечел 4об	5 000 R	19.00	28.04.11	30.07.12	21.07.16	16.0	64.9	115.10	0.10	38 588	115.10	115.29	7.24	4.12	1.12	/B1/	металлургия	
Мечел 5об	5 000 R	12.50	19.04.11	18.10.12	09.10.18	19.0	91.9	108.15	0.35	698 508	107.90	108.15	7.12	2.88	1.33	/B1/	металлургия	
МечелБО-01	5 000 R	12.50	13.05.11	11.11.11	09.11.12	8.0	19.9	103.80	-0.20	219 286	103.62	103.99	6.38	6.00	0.57	/B1/	металлургия	
МечелБО-02	5 000 R	9.75	13.09.11		12.03.13		24.0	104.60		167 001	104.20	105.20		7.33	4.65	1.71	/B1/	металлургия
МечелБО-03	5 000 R	9.75	27.04.11		24.04.13		25.4	104.68			104.15	104.60	7.42	4.64	1.74	/B1/	металлургия	
МИА-3об	1 500 R	7.25	26.05.11		24.02.12		11.2	100.07			99.00		7.34	1.81	0.84	/Baa2/	финансы	
МИА-4об ип	2 000 R	7.35	07.04.11	18.10.12	01.10.15	19.0	55.1	99.98			99.00	100.30	7.39	1.83	1.38	/Baa2/	финансы	
МИА-5об	2 000 R	7.40	21.04.11	28.07.11	17.07.14	4.0	40.4	100.37	0.37		99.00	100.40	6.03	1.84	0.32	/Baa2/	финансы	
МиГ-Ф 02	3 000 R	0.10	06.09.11		06.09.11		5.5										машиностр.	
Микоян-2об	2 000 R	13.50	11.08.11	24.02.12	07.02.13	11.0	22.9	105.00			104.00	106.00	7.33	6.41	0.83		потреб. Тов	
М-ИНДУСТР	1 000 R	12.25	16.08.11		16.08.11		4.8	19.99	-0.03	14	18.21	19.93		30.56			строительство	
М-Индустр2	1 500 R	10.75	13.07.11		10.07.13		28.0	60.46			41.01	79.90	41.56	8.87	1.39		строительство	
МКБ 05обл	2 000 R	8.50	27.04.11	05.05.11	25.04.12	1.0	13.3	100.48			100.20	100.34	2.65	4.22	0.11	V+/B1/	банки	
МКБ 06обл	2 000 R	9.40	09.08.11		07.08.12		16.7	101.80		50	101.81	102.20	8.14	4.60	1.21	V+/B1/	банки	
МКБ 07обл	2 000 R	9.76	19.07.11	24.07.12	14.07.15	16.0	52.4	102.26		4 000	102.26		7.95	4.76	1.17	V+/B1/	банки	
МКБ 08обл	3 000 R	9.70	13.04.11	19.10.11	08.04.15	7.0	49.2	101.45		5 000	101.40	101.52	6.86	4.77	0.51	V+/B1/	банки	
МКБ БО-01	3 000 R	8.50	22.08.11	22.02.13	22.02.14	23.0	35.5	100.60	0.20	3 400	100.44	100.60	8.32	4.19	1.66	V+/B1/	банки	
ММК БО-01	5 000 R	6.90	19.05.11		15.11.12		20.1	99.89	-0.21		99.61	100.10		7.09	3.44	1.45	отозван/Ba3/BB	Металлургия
ММК БО-02	10 000 R	9.70	15.06.11	16.12.11	12.12.12	9.0	21.0	102.69	0.06	63 500	102.70	102.85	5.88	4.71	0.67	отозван/Ba3/BB	Металлургия	
ММК БО-03	5 000 R	6.47	22.09.11	26.03.12	19.09.13	12.0	30.3	99.60		200 002	99.60	100.10	6.94	3.24	0.93	отозван/Ba3/BB	Металлургия	
ММК БО-04	5 000 R	7.65	01.09.11		27.02.14		35.7	100.24	-0.01		100.20	100.47		7.70	3.81	2.48	отозван/Ba3/BB	Металлургия
ММК БО-05	8 000 R	7.65	07.04.11		04.04.13		24.7	101.45	0.05	151 182	100.75	101.40		6.99	3.76	1.74	отозван/Ba3/BB	Металлургия
ММ-Фин 01	1 000 R	7.75	30.08.11	30.08.11	26.02.13	5.0	23.5										девелопмент	
ММ-Фин 02	1 500 R	7.75	05.07.11	05.07.11	03.07.12	3.0	15.6										девелопмент	
МОИА 02	3 000 R	7.99	07.09.11		07.09.11		5.6										финансы	
МОИА 03	5 000 R	7.75	15.06.11		14.06.14		39.3										финансы	
МойБанк 5	5 000 R	12.96	21.04.11	25.04.11	16.04.15	1.0	49.5	100.13					9.82	6.45	0.08	/B3/	банки	
МоскомБ-3	5 000 R	10.00	15.06.11		12.06.13		27.0									V-//	банки	
МОСМАРТФ 1	2 000 R	0.01	14.04.11		12.04.12		12.8				1.81						торговля	
МособгазФ2	3 000 R	9.25	25.06.11		24.06.12		15.3	98.90	0.40	14 905	98.60	98.95	10.94	4.69	0.71		сервис	
Мособлгаз1	2 500 R	12.00	17.05.11		17.05.11		1.8										услуги	
Мособлтр-2	4 000 R	20.00	26.03.11		26.03.11		0.1									//D	финансы	
МосТрАвтФ1	7 500 R	11.80	21.06.11		18.12.12		21.2									//CC	транспорт	
Мосэнерго1	5 000 R	12.50	13.09.11		13.09.11		5.8	103.23			102.89			5.57	6.04	0.45	//BB-	энергетика
Мосэнерго2	5 000 R	7.65	25.08.11	01.03.12	18.02.16	11.0	59.7	101.51	-0.08		100.66	101.70	5.90	3.76	0.87	//BB-	энергетика	
Мосэнерго3	5 000 R	10.25	03.06.11	06.12.12	28.11.14	21.0	44.8	106.00	0.10	28 152	105.70	106.00	6.48	4.82	1.47	//BB-	энергетика	
МОЭК-01	3 500 R	9.00	28.04.11	11.08.11	25.07.13	5.0	28.5	101.34					4.63	2.21	0.36	BB+//	энергетика	
МОЭК-01	6 000 R	8.0																

Рынок рублевых облигаций

Выпуск	Объем, млн	Купон, %	Дата			Месяцев до		Цена	Изм.	Торговый объем, шт (осн.+РПС)	Котировки		Доходность, %			Дюр. лет	Рейтинг F/M/S	Сектор			
			купона	оферты	погаш	офрт	погаш				покупка	продажа	офрт	погаш	текущ						
КОРПОРАТИВНЫЕ РУБЛЕВЫЕ ОБЛИГАЦИИ (продолжение)																					
НОМОС 11в	5 000 R	7.40	06.07.11	09.07.12	02.07.14	16.0	39.9	100.31	-0.04		100.10	100.34			7.18		3.68	1.16	BB-/Ba3/	банки	
НОМОС 12в	5 000 R	8.50	24.08.11	28.08.13	28.08.17	30.0	78.3	101.34		905	101.20	101.34	8.01		4.21		2.07		BB-/Ba3/	банки	
НОМОС 9в	5 000 R	7.00	17.06.11	22.06.11	14.06.13	3.0	27.1	100.33	-0.07		100.26	100.50	5.27		3.48		0.23		BB-/Ba3/	банки	
НОМОС БО-01	5 000 R	7.00	24.08.11	24.02.12	24.02.14	11.0	35.6	100.25		693 878	100.12	100.25	6.82		3.46		0.85		BB-/Ba3/	банки	
НорНикель БО-03	15 000 R	7.00	02.08.11		30.07.13		28.6	100.15	-0.05	52 661	100.15	100.18		7.04	3.48	2.05		BBB-/Baa2/BBB-	металлургия		
НПК-1	3 000 R	9.25	15.04.11		10.07.15		52.3	102.30	0.40	134	102.30	102.50		8.36	2.25	1.85				транспорт	
НТС-01	1 000 R	15.00	26.04.11		26.04.11		1.1	63.50			56.01	70.99			11.78					торговля	
НФК-3	2 000 R	11.50	03.05.11		03.05.11		1.3	101.55						-2.46	5.86	0.11		/B2/B-	финансы		
ОАК-01	46 280 R	8.00	13.09.11		17.03.20		109.4												/B2/B-	производство	
ОбКондФ-01	3 000 R	10.75	18.05.11		16.05.12		14.0												B//	потреб. тов.	
ОбКондФ-02	3 000 R	15.00	20.04.11	22.11.11	17.04.13	8.0	25.2												B//	потреб. тов.	
ОГК-3 об	3 000 R	7.50	10.06.11	10.06.11	09.12.11	3.0	8.7													энергетика	
ОГК-5 БО-15	4 000 R	7.50	21.06.11	21.06.12	18.06.13	15.0	27.2	100.84			100.80	101.90	6.86		3.71	1.12		/Ba3/	энергетика		
ОГК-5 об-1	5 000 R	12.25	31.03.11		29.09.11		6.3	103.42	-0.08	36 950	103.40	103.45		5.53	5.91	0.46		/Ba3/	энергетика		
ОГК-6 01об	5 000 R	7.25	21.04.11		19.04.12		13.1	99.81			98.51	101.11		7.57	3.62	0.95				энергетика	
ОМЗ - 6 об	1 600 R	13.00	03.06.11	09.06.11	31.05.13	3.0	26.6	103.70			100.36		-5.08		6.25	0.22		//B-	машиностр.		
ОМЗ-5 об	1 500 R	13.00	30.08.11		30.08.11		5.3	102.57			101.50	102.60		7.00	6.32	0.41		//B-	машиностр.		
Парнас-М 2	1 000 R	9.50	19.05.11		17.11.11		7.9													потреб. тов.	
Первобанк БО-01	1 500 R	10.00	27.04.11	29.04.11	24.04.13	1.0	25.4	100.40		7 625	100.20	100.60	5.29		4.97	0.09		/B3/	банки		
Первобанк1	1 500 R	9.50	29.06.11		29.06.11		3.2	100.94		50 000	100.10	100.70		5.90	4.72	0.25		/B3/	банки		
Петрокомб4	3 000 R	5.00	06.07.11		06.07.11		3.5	99.99	0.29		99.70	100.19		5.07	2.51	0.27		/Ba3/B+	банки		
Петрокомб5	5 000 R	12.75	19.06.11	19.12.12	21.12.14	21.0	45.6	108.95	0.39	421 640	108.85	109.20	7.30		5.87	1.47		/Ba3/B+	банки		
Петрокомб6	3 000 R	7.75	22.08.11		22.08.12		17.2	100.77	-0.05		100.70	100.82		7.29	3.86	1.27		/Ba3/B+	банки		
Петрокомб7	3 000 R	7.00	22.08.11		22.08.12		17.2	99.66			99.00	100.00		7.38	3.52	1.27		/Ba3/B+	банки		
Промсвб БО-03	5 000 R	8.60	09.08.11		04.02.14		34.9	100.70	-0.20	34 862	100.70	100.89		8.49	4.26	2.38		BB-/Ba2/отозван	банки		
Промсвб-05	4 500 R	7.75	20.05.11		18.05.12		14.0	100.80	0.05	107 897	100.70	100.80		7.12	3.83	1.03		BB-/Ba2/отозван	банки		
Промсвб-06	5 000 R	8.25	08.06.11		17.06.13		27.2	100.77		99 000	100.67	100.93		8.03	4.08	1.89		BB-/Ba2/отозван	банки		
ПромТр02об	3 000 R	0.01	19.04.11		18.10.11		6.9	80.00		350	78.01	81.00		47.95	0.01	0.38				машиностр.	
ПромТр03об	5 000 R	18.00	27.07.11	27.07.11	24.07.13	4.0	28.4	92.50		4 692	93.12	93.99	47.88		9.70	0.23				машиностр.	
ПротекФин1	5 000 R	12.00	04.05.11		02.11.11		7.4				99.01									торговля	
ПрофМедияФ-1	3 000 R	10.50	21.07.11	23.07.13	16.07.15	28.0	52.5	100.60	0.02	21 168	100.60	100.70	10.39		5.20	1.90				телеком	
РазгуляйФ2	2 000 R	17.00	29.03.11		27.09.11		6.2														c/x
РазгуляйФ3	3 000 R	17.00	16.09.11		16.03.12		11.9	102.54			100.12	104.95		14.63	8.27	0.82					c/x
РазгуляйФ4	3 000 R	17.00	25.05.11	02.06.11	22.05.13	2.0	26.3	100.50			100.01	101.00	12.40		8.43	0.17					c/x
РазгуляйФ5	2 000 R	17.00	27.04.11	29.04.11	23.10.13	1.0	31.5				10.00										c/x
Райффайзен БО-7	5 000 R	7.50	01.06.11		27.11.13		32.6	99.95			76.00	101.00		7.66	3.74	2.25		BBB+/Baa3/BBB	банки		
Райффайзен-4	10 000 R	13.50	07.06.11	08.12.11	03.12.13	9.0	32.8	105.18		18 000	105.16	105.20	5.89		6.40	0.64		BBB+/Baa3/BBB	банки		
РВКФинанс1	1 750 R	9.50	21.07.11		21.07.11		4.0	109.99			80.01			-17.76	4.31	0.40		BB-//	услуги		
РВКФинанс3	3 000 R	9.00	16.05.11	14.11.13	09.11.15	32.0	56.4	102.00	-0.23	66	102.00	102.50	8.28		4.40	2.17		BB-//	услуги		
РенКап-2	3 000 R	10.50	08.04.11		04.04.12		12.6	101.29	-0.21	21 680	101.15	101.29		9.37	5.14	0.88		B-/B1/B-	банки		
РенКап-3	4 000 R	12.50	10.06.11	17.06.11	06.06.12	3.0	14.7	100.85	-0.15	2 445	100.86	100.99	7.75		6.15	0.22		B-/B1/B-	банки		
РЖД БО-01	15 000 R	9.40	08.06.11		05.12.12		20.7	104.95	0.15	78 682	104.69	105.00		6.38	4.47	1.48		BBB/Baa1/BBB	транспорт		
РЖД-07обл	5 000 R	7.55	11.05.11		07.11.12		19.8	101.75	-0.20	1 079	101.75	101.85		6.50	3.70	1.43		BBB/Baa1/BBB	транспорт		
РЖД-08обл	20 000 R	8.50	06.07.11		06.07.11		3.5	100.91	-0.11	5 288	100.91	101.00		5.26	4.20	0.27		BBB/Baa1/BBB	транспорт		
РЖД-09обл	15 000 R	0.50	18.05.11	18.05.11	13.11.13	2.0	32.2	99.35		40	99.10	99.40	3.29		0.01	0.15		BBB/Baa1/BBB	транспорт		
РЖД-10обл	15 000 R	15.00	08.09.11		06.03.14		35.9	121.25	0.05	67 838	121.15	121.25		7.04	6.17	2.36		BBB/Baa1/BBB	транспорт		
РЖД-11обл	15 000 R	7.80	25.05.11		18.11.15		56.7	101.91			101.74	102.05		7.44	3.82	3.64		BBB/Baa1/BBB	транспорт		
РЖД-12обл	15 000 R	14.90	26.05.11	28.11.11	16.05.19	8.0	99.2	106.26	0.01	20 380	106.06	106.25	5.24		6.99	0.62		BBB/Baa1/BBB	транспорт		
РЖД-13обл	15 000 R	10.00	08.09.11		06.03.14		35.9	101.75	0.10	12 971	101.70	101.90		9.52	4.90	2.40		BBB/Baa1/BBB	транспорт		
РЖД-14обл	15 000 R	9.87	12.04.11		07.04.15		49.2	104.15	-0.15	50 001	104.15	104.30		8.81	4.72	3.04		BBB/Baa1/BBB	транспорт		
РЖД-15обл	15 000 R	10.50	27.06.11	26.12.12	20.06.16	21.0	63.8	106.88	-0.02		106.85	107.02	6.37		4.90	1.53		BBB/Baa1/BBB	транспорт		
РЖД-16обл	15 000 R	14.33	13.06.11	13.06.11	05.06.17	3.0	75.5	102.15	0.15		102.01	102.29	4.45		7.00	0.21		BBB/Baa1/BBB	транспорт		
РЖД-17обл	15 000 R	10.80	25.07.11	24.07.13	16.07.18	28.0	89.0	109.65		700	109.35	109.65	6.36		4.91	1.98		BBB/Baa1/BBB	транспорт		
РЖД-18обл	15 000 R	11.00	25.07.11	23.07.14	15.07.19	41.0	101.2	113.60	0.15	10 000	113.36	113.70	6.49		4.83	2.70		BBB/Baa1/BBB	транспорт		
РЖД-19обл	15 000 R	13.50	25.07.11	27.07.11	08.07.24	4.0	161.8	105.58			103.20	107.97	-2.78		6.38	0.35		BBB/Baa1/BBB	транспорт		
РЖД-23обл	15 000 R	9.00	04.08.11	05.02.15	16.01.25	4.0	168.2	105.60		28 500	105.45	105.77	7.40		4.25	3.10		BBB/Baa1/BBB	транспорт		
РК Казначей-01	3 000 R	10.50	27.05.11	23.11.12	20.11.15	20.0	56.7													банки	
РМК-финанс-03	3 000 R	10.40	21.06.11	17.12.13	15.12.15	33.0	57.6	103.00	0.50	17 082	103.00	103.49	9.33		5.04	2.19		B/B1/	банки		
Росбанк БО-01	5 000 R	7.40	24.06.11	27.06.12	21.06.13	15.0	27.3	100.83			100.70	100.90	6.76								

Рынок рублевых облигаций

Выпуск	Объем, млн	Купон, %	Дата			Месяцев до		Цена	Изм.	Торговый объем, шт (осн.+РПС)	Котировки		Доходность, %			Дюр, лет	Рейтинг F/M/S	Сектор
			купона	оферты	погаш	офрт	погаш				покупка	продажа	офрт	погаш	текущ			
КОРПОРАТИВНЫЕ РУБЛЕВЫЕ ОБЛИГАЦИИ (продолжение)																		
Трансмаш БО-01	3 000 R	6.50	28.07.11		23.01.14		34.5	100.00						6.60	3.24	2.45	машиностр.	
Транснефть-01	35 000 R	9.75	23.05.11	20.05.15	13.05.19	51.0	99.1	106.56					7.82	9.91	9.12	3.14	/Baa1/BBB	сырье
Тюменэнрг2	2 700 R	8.70	31.03.11		29.03.12		12.4	101.85						6.90	4.26	0.89		энергетика
УВЗ-1	3 000 R	9.25	16.06.11	13.12.12	07.12.17	21.0	81.7	101.35	0.15	38 500	100.60	101.30	8.55		4.55	1.47		машиностр.
УВЗ-2	3 000 R	8.95	30.08.11	27.08.13	20.02.18	30.0	84.2											машиностр.
УГМК-УЭМ01	3 000 R	8.25	30.08.11		28.02.12		11.4											металлургия
УМПО 3	3 000 R	10.00	16.06.11		14.06.12		14.9	99.01		1	98.02	104.00		11.15	5.04	1.04		машиностр.
Уралкалий БО-01	50 000 R	8.25	22.08.11		17.02.14		35.4				85.00						BB-/BB	химия
УралсибЛК БО-01	2 000 R	9.50	03.06.11		28.02.14		35.7										V+//	финансы
УралсибЛК БО-03	3 000 R	9.50	03.05.11		29.10.13		31.7	101.35	0.24	9 150	101.12	101.49		8.68	2.34	1.15	V+//	финансы
УралсибЛК2	5 000 R	14.50	21.07.11		21.07.11		4.0	102.23	0.03	132 594	102.22	102.30		7.49	7.07	0.30	V+//	финансы
УралсибЛК3	1 500 R	16.50	25.08.11		23.02.12		11.2	109.01			107.50	108.40		6.35	7.55	0.83	V+//	финансы
УралсибЛК4	2 000 R	16.50	21.07.11		19.01.12		10.0	107.78			106.75	107.75		6.72	7.63	0.74	V+//	финансы
УралсибЛК5	3 000 R	8.50	21.07.11		19.01.12		10.0	100.56			100.32	100.70		7.91	4.21	0.75	V+//	финансы
УРСАБанк 5	3 000 R	10.05	19.04.11		18.10.11		6.9	102.20		6 040	102.15	102.20		6.14	4.90	0.52	V+//Ba3/	банки
УРСАБанк 7	5 000 R	11.75	21.07.11		19.07.12		16.1	105.60		10 032	105.60	105.75		7.35	5.55	1.16	V+//Ba3/	банки
УРСАБанк 8	10 000 R	9.00	14.04.11	09.07.13	09.04.15	28.0	49.2	102.45	0.05	10 000	102.30	102.50	7.05		4.38	1.91	V+//Ba3/	банки
УрСИ БО-01	1 000 R	10.80	05.05.11	09.11.11	01.11.12	8.0	19.6										BB-/B+	телеком
УрСИ сер06	2 000 R	10.50	19.05.11		17.11.11		7.9	102.02			75.00			5.37	5.13	0.37	BB-/B+	телеком
УрСИ сер07	3 000 R	8.50	13.09.11		13.03.12		11.8	101.38	0.08		101.00			6.61	4.18	0.67	BB-/B+	телеком
УрСИ сер08	2 000 R	7.50	06.04.11		03.04.13		24.7	100.66			96.00	100.99		8.23	3.72	1.52	BB-/B+	телеком
ФСК ЕЭС-04	6 000 R	7.30	07.04.11		06.10.11		6.5	100.72	-0.29		100.98	101.25		6.00	3.61	0.49	/Baa2/BBB	энергетика
ФСК ЕЭС-06	10 000 R	7.15	29.03.11	26.09.13	15.09.20	31.0	115.4	100.40	-0.10				7.08		3.55	2.12	/Baa2/BBB	энергетика
ФСК ЕЭС-07	5 000 R	7.50	29.04.11	27.10.15	16.10.20	56.0	116.5	99.30			99.20	99.50		7.81	3.77	3.58	/Baa2/BBB	энергетика
ФСК ЕЭС-08	10 000 R	7.15	29.03.11	26.09.13	15.09.20	31.0	115.4	100.44	-0.06					7.06	3.55	2.12	/Baa2/BBB	энергетика
ФСК ЕЭС-09	5 000 R	7.99	29.04.11	24.10.17	16.10.20	80.0	116.5	99.93	0.13		99.50	99.70		7.93	3.89	4.74	/Baa2/BBB	энергетика
ФСК ЕЭС-10	10 000 R	7.75	29.03.11	24.09.15	15.09.20	55.0	115.4	100.21	-0.04					7.83	3.86	3.48	/Baa2/BBB	энергетика
ФСК ЕЭС-11	5 000 R	7.99	29.04.11	24.10.17	16.10.20	80.0	116.5	99.70		5	99.50	99.70		8.20	4.00	4.70	/Baa2/BBB	энергетика
ХантМанБанк-02	3 000 R	7.85	15.06.11	16.06.11	12.06.13	3.0	27.0	100.54			100.30	100.50		5.38	3.89	0.22	/Ba3/B+	банки
ХКФ Банк-4	3 000 R	7.10	13.04.11		12.10.11		6.7	100.26			99.00	101.05		6.78	1.76	0.51	/Ba3/B+	банки
ХКФ Банк-5	4 000 R	8.15	20.04.11	19.10.11	17.04.13	7.0	25.2	100.73			100.55	100.87	7.01		2.02	0.52	/Ba3/B+	банки
ХКФ Банк-6	5 000 R	7.75	14.06.11	11.12.12	10.06.14	21.0	39.1	100.20	0.20	85 653	99.96	100.20	7.84		1.93	1.51	/Ba3/B+	банки
ХКФ Банк-7	5 000 R	9.00	28.04.11	30.04.12	23.04.15	13.0	49.7	101.88	-0.05		101.50	102.25	7.32		2.20	0.98	/Ba3/B+	банки
Х-МСтройР2	2 000 R	10.00	12.07.11		12.07.11		3.7											строительство
Центр-инв2	3 000 R	9.25	28.06.11	29.06.12	24.06.14	15.0	39.6	102.06			101.11	101.65	7.58		4.52	1.12	/B1/	банки
ЦентрТел-5	3 000 R	9.30	30.08.11		30.08.11		5.3	101.44	0.03	200	101.45	101.67		5.98	4.57	0.41	B//BB-	телеком
Черкизово БО-03	3 000 R	8.25	13.05.11		08.11.13		32.0	100.16			100.10	100.30		8.34	4.11	2.17	/B2/	потреб. тов.
Черкизово1	2 000 R	12.75	31.05.11		31.05.11		2.3	101.17	0.07		101.05	101.25		6.31	6.28	0.18	/B2/	потреб. тов.
ЧТПЗ 03об	8 000 R	8.00	26.04.11	28.04.11	21.04.15	1.0	49.6				97.50						/отозван/	производство
ЧТПЗ БО-01	5 000 R	16.50	07.06.11	08.12.11	04.12.12	9.0	20.7	104.65	-0.20	31 676	104.69	104.88	9.60		7.86	0.61	/отозван/	производство
ЭлемЛиз-02	2 300 R	21.00	09.06.11	14.06.11	04.09.14	3.0	42.0	102.71	0.01	220	102.70	103.60	7.64		5.10	0.21		финансы
ЭнергоСт-1	1 500 R	12.00	20.05.11		20.05.11		1.9											энергетика
ЮниКредиБанк-04	10 000 R	7.00	17.05.11	16.11.12	10.11.15	20.0	56.4	100.10			99.00	101.00	7.01		3.49	1.45	/Ba3/B+	банки
ЮниКредиБанк-05	5 000 R	7.50	06.09.11	03.09.13	01.09.15	30.0	54.1	100.25	0.05			100.29	7.52		3.73	2.12	/Ba3/B+	банки
Юнимилк 01	2 000 R	14.00	06.09.11		06.09.11		5.5											потреб. тов.
ЮТК БО-01	2 000 R	11.00	20.04.11	21.10.11	17.10.12	7.0	19.1	102.90		50 000	102.50	103.10	5.88		2.66	0.53	/B1/B	телеком
ЮТК БО-04	1 000 R	11.40	21.04.11		18.10.12		19.1	104.66			104.56	105.19		8.46	2.72	1.33	/B1/B	телеком
ЮТК-05 об.	2 000 R	7.80	01.06.11		30.05.12		14.4	100.80	0.04	193 124	100.90	101.50		7.46	3.96	1.05	/B1/B	телеком
ЮТэйр-Ф БО-1	1 500 R	12.50	29.03.11		26.03.13		24.4	108.07	-0.02					8.35	2.88	1.63		транспорт
ЮТэйр-Ф БО-2	1 500 R	12.50	29.03.11		26.03.13		24.4	107.87	-0.28					8.46	2.89	1.63		транспорт
ЮТэйр-Ф БО-3	1 500 R	9.45	23.06.11		19.12.13		33.4	102.55		1	102.12	102.55		8.67	2.30	2.26		транспорт
Якутскэн БО-01	3 000 R	8.25	06.09.11		03.09.13		29.8	101.50		570 000	101.35	101.75		7.71	4.05	2.10	BB//	энергетика
Якутскэн02	1 200 R	10.30	08.09.11		08.03.12		11.7	103.25			103.00	104.48		6.85	4.97	0.88	BB//	энергетика

Рынок рублевых облигаций

Выпуск	Объем, млн	Купон, %	Дата			Месяцев до		Цена	Изм.	Торговый объем, шт (осн.+РПС)	Котировки		Доходность, %			Дюр, лет	Рейтинг F/M/S	Сектор
			купона	оферты	погаш	офрт	погаш				покупка	продажа	офрт	погаш	текущ			
ГОСУДАРСТВЕННЫЕ И МУНИЦИПАЛЬНЫЕ ОБЛИГАЦИИ																		
Беларусь-01	7 000 R	8.70	23.06.11		20.12.12	21.2	98.90		104 157	95.50	98.90		9.73	2.19	1.49		гос. бумаги	
Волгогр064	1 000 R	7.75	17.05.11		15.05.12	13.9	100.52						6.64	3.84	0.47	//BB-	муниципальный	
Волгогр069	2 000 R	8.75	08.06.11		04.06.14	38.9	101.40	0.10	100	101.40			7.44	4.30	1.93	//BB-	муниципальный	
ИркОбл31-5	2 200 R	7.70	26.06.11		26.10.11	7.2	101.00		3	100.30	101.00		5.37	2.55	0.40	//B	муниципальный	
ИркОбл31-6	3 800 R	9.15	15.04.11		22.11.12	20.3	102.18			101.20	103.15		6.67	3.51	0.77	//B	муниципальный	
Казань07	2 000 R	8.75	22.06.11		15.12.14	45.4	102.00		150 000	101.72	102.00		7.78	2.14	1.95		муниципальный	
КалужОбл-2	1 300 R	8.40	30.05.11		29.08.11	5.3	101.12	0.22	127 388	100.60			5.65	2.02	0.40	BB-//	муниципальный	
КалужОбл-3	1 000 R	8.95	02.06.11		29.11.12	20.5	101.66	-0.34		102.00	102.35		7.84	2.19	1.22	BB-//	муниципальный	
КалужОбл-4	1 500 R	10.11	30.03.11		26.06.13	27.5	104.58						7.39	2.41	1.49	BB-//	муниципальный	
Карелия 11	800 R	9.80	12.05.11		10.05.12	13.8	102.13	0.03	50 000	95.50	103.10		6.90	4.78	0.68	BB-//	муниципальный	
Карелия 3	2 000 R	9.91	23.06.11		18.06.15	51.6	103.70		490	104.80	105.30		8.28	2.38	2.06	BB-//	муниципальный	
КОМИ 7в об	1 000 R	8.00	23.05.11		22.11.13	32.5	101.99	-0.01		100.25	102.00		7.11	3.89	1.85	BB/Ba2/	муниципальный	
КОМИ 8в об	1 000 R	7.50	04.09.11		03.12.15	57.2	94.50		4	90.51	111.11		8.31	3.98	3.30	BB/Ba2/	муниципальный	
КОМИ 9в об	2 100 R	7.75	19.04.11		18.10.14	43.5	99.75		5 800	99.30	100.00		7.63	3.87	2.51	BB/Ba2/	муниципальный	
КраснЯрк4	10 200 R	11.14	12.05.11		08.11.12	19.8	105.00		65 695	105.00	105.10		6.52	2.64	1.06	BB+/Ba2/BB+	муниципальный	
ЛенОбл-3об	1 300 R	12.00	10.06.11		05.12.14	45.1	113.47	-3.02		115.00	115.99		7.77	5.27	2.83	BB/BB	муниципальный	
МГор39-об	4 800 R	8.00	21.07.11		21.07.14	40.5	100.45		8 283	100.45	100.79		7.40	3.95	2.76	BBB/Baa1/BBB	муниципальный	
МГор44-об	5 000 R	8.00	24.06.11		24.06.15	51.8	99.57	0.32	233	99.57	100.00		7.58	4.01	3.39	BBB/Baa1/BBB	муниципальный	
МГор45-об	15 000 R	8.00	27.06.11		27.06.12	15.4	102.40	-0.05	4 480	102.05	102.75		6.08	3.90	1.14	BBB/Baa1/BBB	муниципальный	
МГор48-об	30 000 R	8.00	11.06.11		11.06.22	136.6	92.15	-0.20	14 019	92.15	92.37		8.03	4.33	6.98	BBB/Baa1/BBB	муниципальный	
МГор49-об	25 000 R	8.00	14.06.11		14.06.17	75.8	99.01		4 636	98.90	99.01		7.57	4.03	4.63	BBB/Baa1/BBB	муниципальный	
МГор50-об	15 000 R	8.00	18.06.11		18.12.11	9.0	102.03	0.01	50 075	101.96	102.02		5.21	3.91	0.68	BBB/Baa1/BBB	муниципальный	
МГор53-об	15 000 R	8.00	01.09.11		01.09.13	29.7	101.29			75.00			6.94	3.98	2.12	BBB/Baa1/BBB	муниципальный	
МГор54-об	15 000 R	8.00	05.09.11		05.09.12	17.7	102.14			102.00	103.00		6.19	3.95	1.32	BBB/Baa1/BBB	муниципальный	
МГор56-об	20 000 R	8.00	22.09.11		22.09.16	67.0	98.40	-0.50	100 000	97.71	98.89		7.72	4.10	4.28	BBB/Baa1/BBB	муниципальный	
МГор58-об	15 000 R	10.00	01.06.11		01.06.11	2.3	101.05		179 506	100.95	101.05		4.45	2.49	0.18	BBB/Baa1/BBB	муниципальный	
МГор61-об	15 000 R	15.00	03.06.11		03.06.13	26.7	116.80	-1.20	1	117.00	117.89		6.88	3.24	1.80	BBB/Baa1/BBB	муниципальный	
МГор62-об	20 000 R	15.00	08.06.11		08.06.14	39.1	118.15	-0.02	83 605	118.08	118.15		7.02	3.20	2.51	BBB/Baa1/BBB	муниципальный	
МГор63-об	15 000 R	15.00	10.06.11		10.12.13	33.1	120.74		20 000	120.25	120.74		6.77	3.13	2.17	BBB/Baa1/BBB	муниципальный	
МГор66-об	110 000 R	8.75	23.05.11		23.11.18	93.4	105.90	-0.08	100	105.55	105.90		7.72	2.02	5.33	BBB/Baa1/BBB	муниципальный	
Мос. обл. 7в	16 000 R	8.00	20.04.11		16.04.14	37.3	99.30	-0.34	25 721	99.30	99.72		8.43	4.02	2.48	/B1/отозван	муниципальный	
Мос. обл. 8в	10 000 R	9.00	14.06.11		11.06.13	27.0	101.70	-0.30	91 312	101.50	102.09		7.76	4.41	1.17	/B1/отозван	муниципальный	
Мос. обл. 9в	33 000 R	18.00	10.04.11		15.03.12	11.9	106.39						9.68	7.88	0.66	/B1/отозван	муниципальный	
НижегорОбл3	2 000 R	7.70	21.04.11		20.10.11	7.0	101.25		54 762	101.25	101.80		5.53	3.79	0.53	В+/отозван/	муниципальный	
НижегорОбл4	2 700 R	8.00	24.05.11		17.11.12	20.1	101.12			100.22	101.70		6.98	3.92	1.02	В+/отозван/	муниципальный	
ФФЗ 25063	30 000 R	6.20	11.05.11		09.11.11	7.7	101.19		47 600	101.19	101.23		4.34	1.53	0.59	BBB/Baa1/BBB	гос. бумаги	
ФФЗ 25064	45 000 R	11.90	20.04.11		18.01.12	10.0	106.14	-0.01	22 026	106.15	106.16		4.32	2.80	0.75	BBB/Baa1/BBB	гос. бумаги	
ФФЗ 25065	46 000 R	12.00	30.03.11		27.03.13	24.5	111.95	0.00	300 002	111.87	111.92		5.79	2.67	1.69	BBB/Baa1/BBB	гос. бумаги	
ФФЗ 25066	40 000 R	10.55	06.04.11		06.07.11	3.5	102.04	-0.01	1112 356	102.04	102.05		3.36	2.58	0.27	BBB/Baa1/BBB	гос. бумаги	
ФФЗ 25067	45 000 R	11.30	20.04.11		17.10.12	19.1	108.84	0.00	8351 713	108.75	108.88		5.50	2.59	1.36	BBB/Baa1/BBB	гос. бумаги	
ФФЗ 25068	45 000 R	12.00	20.04.11		20.08.14	41.5	116.30	0.05	131	116.20	116.30		6.69	5.14	2.73	BBB/Baa1/BBB	гос. бумаги	
ФФЗ 25070	44 947 R	10.00	30.03.11		28.09.11	6.3	103.12	-0.01	190 001	103.12	103.15		3.87	4.84	0.47	BBB/Baa1/BBB	гос. бумаги	
ФФЗ 25071	80 000 R	8.10	01.06.11		26.11.14	44.8	104.00	-0.05	20 000	103.95	104.09		6.96	3.88	2.98	BBB/Baa1/BBB	гос. бумаги	
ФФЗ 25072	150 000 R	7.15	27.07.11		23.01.13	22.4	102.48	-0.17	336 841	102.44	102.48		5.78	3.48	1.64	BBB/Baa1/BBB	гос. бумаги	
ФФЗ 25073	150 000 R	6.85	03.08.11		01.08.12	16.5	102.14	0.04	241 524	102.00	102.10		5.26	3.34	1.25	BBB/Baa1/BBB	гос. бумаги	
ФФЗ 25075	128 008 R	6.88	20.07.11		15.07.15	52.5	98.95	-0.17	25 889	98.90	99.00		7.29	3.47	3.50	BBB/Baa1/BBB	гос. бумаги	
ФФЗ 25076	29 811 R	7.10	15.09.11		13.03.14	36.2	101.50	0.05	8 001	101.45	101.50		6.63	4.58	2.54	BBB/Baa1/BBB	гос. бумаги	
ФФЗ 25077	7 419 R	7.35	27.07.11		20.01.16	58.8	99.75	-0.05	56 001	99.75	99.82		7.55	3.67	3.82	BBB/Baa1/BBB	гос. бумаги	
ФФЗ 25078	53 241 R	6.70	10.08.11		06.02.13	22.8	101.70	0.10	100	101.65	101.68		5.81	3.41	1.68	BBB/Baa1/BBB	гос. бумаги	
ФФЗ 26198	42 117 R	6.00	03.11.11		02.11.12	19.6	100.19		100 000		100.75		5.85	5.99	1.47	BBB/Baa1/BBB	гос. бумаги	
ФФЗ 26199	44 000 R	6.10	13.04.11		11.07.12	15.8	101.15		442 332	101.15	101.25		5.28	1.50	1.18	BBB/Baa1/BBB	гос. бумаги	
ФФЗ 26200	50 000 R	6.10	20.04.11		17.07.13	28.2	99.95		52 000	100.25	100.50		6.27	1.52	2.03	BBB/Baa1/BBB	гос. бумаги	
ФФЗ 26202	40 000 R	11.20	22.06.11		17.12.14	45.5	114.68	-0.51	215 003	114.65	114.70		6.90	2.44	2.95	BBB/Baa1/BBB	гос. бумаги	
ФФЗ 26203	111 461 R	6.90	10.08.11		03.08.16	65.3	97.65	-0.05	224 619	97.55	97.64		7.58	3.52	4.21	BBB/Baa1/BBB	гос. бумаги	
ФФЗ 26204	25 000 R	7.50	22.09.11		15.03.18	64.9	98.74	-0.08	671 817	98.73	98.78		7.88	3.79	5.14	BBB/Baa1/BBB	гос. бумаги	
ФФЗ 46002	62 000 R	8.00	10.08.11		08.08.12	18.8	102.12		204 748	102.60	103.00		5.54	3.91	0.81	BBB/Baa1/BBB	гос. бумаги	
ФФЗ 46014	29 145 R	7.00	07.09.11		29.08.18	90.5	96.43		1065 000	96.25	96.58		7.80	3.62	5.31	BBB/Baa1/BBB	гос. бумаги	
ФФЗ 46017	80 000 R	7.00	11.05.11		03.08.16	65.3	98.21		4443 394	96.00	98.49		7.17	1.78	3.86	BBB/Baa1/BBB	гос. бумаги	
ФФЗ 46018	128 934 R	8.00	08.06.11		24.11.21	129.9	95.54		576	95.25	95.50		7.84	2.09	6.46	BBB/Baa1/BBB	гос. бумаги	
ФФЗ 46019	26 000 R		30.03.11		20.03.19	97.3	73.62		2380 900	73.00			7.91		4.77	BBB/Baa1/BBB	гос. бумаги	
ФФЗ 46020	116 911 R	6.90	10.08.11		06.02.36	80.8	89.98		1 100	89.50	89.98		7.					

Рынок еврооблигаций

Выпуск	Объем, млн	Купон, %	Дата			Месяцев до		Цена	Изм.	Торговый объем, шт	Котировки		Доходность, %			Дюр, лет	Рейтинг F/M/S	Сектор
			купона	оферты	погаш	офрт	погаш				покупка	продажа	офрт	погаш	текущ			
ЕВРООБЛИГАЦИИ																		
Ak bars-11	300 \$	9.25	20.06.11		20.06.11	2.9	101.39	0.01					3.32	4.56	0.24	BB/Ba3/	банки	
Ak bars-12	225 \$	10.25	03.06.11		03.12.12	20.7	108.92	0.05					4.70	4.71	1.52	BB/Ba3/	банки	
Alfa-Bank-12	500 \$	8.20	25.06.11		25.06.12	15.3	106.38						2.97	3.85	1.18	BB/Ba1/B+	банки	
Alfa-Bank-13	400 \$	9.25	24.06.11	24.06.11	24.06.13	3.0	27.4	109.56	0.01			-25.08	4.22	0.29	BB/Ba1/B+	банки		
Alfa-Bank-15_03_18	600 \$	8.00	18.09.11		18.03.15	48.5	107.62	0.28					5.83	3.72	3.41	BB/Ba1/B+	банки	
Alfa-Bank-17	300 \$	8.64	22.08.11	22.02.12	22.02.17	11.0	72.1	103.36	0.33			4.81	4.18	0.87	BB/Ba1/B+	банки		
Alfa-Bank-17_09_25	1 000 \$	7.88	25.03.11		25.09.17	79.2	105.94	0.40					6.73	3.74	4.90	BB/Ba1/B+	банки	
Alliance Oil-15	350 \$	9.88	11.09.11		11.03.15	48.3	108.77	-0.01					7.28	4.54	3.27	B//B+	сырье	
Alrosa-14	500 \$	8.88	17.05.11		17.11.14	44.5	113.97	0.10					4.66	3.89	3.07	BB-/Ba3/BB-	сырье	
Alrosa-20	1 000 \$	7.75	03.05.11		03.11.20	117.1	107.04	0.36					6.74	3.62	6.03	BB-/Ba3/BB-	сырье	
Bank St-Petersburg-17	100 \$	10.50	25.07.11		25.07.17	77.2										/Ba3/	банки	
BoM-13	500 \$	7.34	13.05.11		13.05.13	26.0	107.90	0.24					3.46	3.40	1.94	BBB-/Baa1/	банки	
BoM-15	300 \$	7.50	25.05.11		25.11.15	56.9	101.40	0.04					7.14	3.70	3.80	BBB-/Baa1/	банки	
BoM-15_03_11	750 \$	6.70	11.09.11		11.03.15	48.3	105.70	0.18					5.09	3.17	3.46	BBB-/Baa1/	банки	
BoM-17	400 \$	6.81	10.05.11		10.05.17	74.6	102.75	0.10					6.26	3.31	4.85	BBB-/Baa1/	банки	
Business Alliance-12	8 323 R	8.88	25.04.11		25.04.12	13.3	99.60	0.09					9.76	2.23	0.49		банки	
Credit Europe Bank-13	300 \$	7.75	20.05.11		20.05.13	26.3	103.25						6.11	3.75	1.92	/Ba3/	банки	
EURDEV-14	500 \$	7.38	29.03.11		29.09.14	42.8	109.84	0.01					4.33	3.36	3.01	BBB/A3/BBB	банки	
Eurochem12	300 \$	7.88	21.09.11		21.09.12	18.2	104.03	0.00					5.04	3.78	1.40	BB//BB	химия	
Evraz-13	1 050 \$	8.88	24.04.11		24.04.13	25.4	109.85	-0.01					3.90	4.04	1.86	B+/B1/B	металлургия	
Evraz-15	750 \$	8.25	10.05.11		10.11.15	56.4	111.80	0.20					5.34	3.69	3.78	/Ba3/BB-	металлургия	
Evraz-18	550 \$	9.50	24.04.11		24.04.18	86.3	116.89	0.20					6.49	4.06	5.12	B+/B1/B	металлургия	
Gallery-13 CLN	175 \$	10.13	12.05.11		12.05.13	26.0										/Caa1/D	сырье	
Gazprom-11 CHF	500 C	9.00	23.04.11		23.04.11	1.0	100.56	-0.02					1.95	8.95	0.68	BBB/Baa1/BBB	сырье	
Gazprom-12	1 000 €	4.56	09.12.11		09.12.12	20.9	103.38	-0.02					2.49	4.41	1.04	BBB/Baa1/BBB	сырье	
Gazprom-12 JPY	30 000 Y	2.89	15.05.11		15.11.12	20.1	101.23	0.00					2.12	1.43	1.58	BBB/Baa1/BBB	сырье	
Gazprom-13	1 750 \$	9.63	01.09.11		01.03.13	23.6	113.76	-0.01					2.32	4.23	1.79	BBB/Baa1/BBB	сырье	
Gazprom-13 GBP	800 G	6.58	31.10.11		31.10.13	31.7	106.43	-0.02					3.88	6.18	2.38	BBB/Baa1/BBB	сырье	
Gazprom-13-2	1 222 \$	4.51	22.07.11		22.07.13	28.4										BBB/Baa1/BBB	сырье	
Gazprom-13-5	400 \$	7.34	11.04.11		11.04.13	25.0	110.15	-0.01					2.24	3.33	1.87	BBB/Baa1/BBB	сырье	
Gazprom-13-6	500 \$	7.51	31.07.11		31.07.13	28.7	111.07	0.05					2.62	3.38	2.16	BBB/Baa1/BBB	сырье	
Gazprom-14	780 €	5.03	25.02.12		25.02.14	35.6	104.29	0.03					3.43	4.82	2.74	BBB/Baa1/BBB	сырье	
Gazprom-14_07_31	1 250 \$	8.13	31.07.11		31.07.14	40.8	114.10	-0.07					3.72	3.58	2.94	BBB/Baa1/BBB	сырье	
Gazprom-14-2	700 €	5.36	31.10.11		31.10.14	43.9	105.20	-0.05					3.75	5.10	3.26	BBB/Baa1/BBB	сырье	
Gazprom-15	1 000 €	5.88	01.06.11		01.06.15	51.0	106.74	-0.02					4.04	5.50	3.61	BBB/Baa1/BBB	сырье	
Gazprom-15_02_04	850 €	8.13	04.02.12		04.02.15	47.1	114.38	-0.05					2.15	7.10	3.42	BBB/Baa1/BBB	сырье	
Gazprom-15_11_29	1 000 \$	5.09	29.05.11		29.11.15	57.0	104.50	0.11					4.03	2.44	4.09	BBB/Baa1/BBB	сырье	
Gazprom-16	1 350 \$	6.21	22.05.11		22.11.16	69.0	108.80	0.32					4.43	2.86	4.70	BBB/Baa1/BBB	сырье	
Gazprom-17	500 €	5.14	22.03.12		22.03.17	73.0	102.50	0.00					4.60	5.01	5.20	BBB/Baa1/BBB	сырье	
Gazprom-17-2	500 €	5.44	02.11.11		02.11.17	80.5	103.86	0.01					4.68	5.24	5.50	BBB/Baa1/BBB	сырье	
Gazprom-18	1 200 €	6.61	13.02.12		13.02.18	83.9	107.86	-0.01					5.15	6.12	5.61	BBB/Baa1/BBB	сырье	
Gazprom-18-2	1 100 \$	8.15	11.04.11		11.04.18	85.8	117.88	0.02					5.09	3.46	5.33	BBB/Baa1/BBB	сырье	
Gazprom-19	2 250 \$	9.25	23.04.11	23.04.12	23.04.19	13.0	98.4									BBB/Baa1/BBB	сырье	
Gazprom-20	1 250 \$	6.20	01.08.11		01.02.20	107.9	108.50	-0.09					4.32	3.32	2.91	BBB/Baa1/BBB	сырье	
Gazprom-22	1 300 \$	6.51	07.09.11		07.03.22	133.4	106.25	-0.14					5.73	3.06	7.85	BBB/Baa1/BBB	сырье	
Gazprom-34	1 200 \$	8.63	28.04.11	28.04.14	28.04.34	38.0	281.2	123.99	-0.16			0.76	3.48	2.73		BBB/Baa1/BBB	сырье	
Gazprom-37	1 250 \$	7.29	16.08.11		16.08.37	321.4	108.34	0.07					6.62	3.36	12.10	BBB/Baa1/BBB	сырье	
Gazprombank-11	300 \$	7.97	15.06.11		15.06.11	2.8	101.73	0.01					0.25	3.92	0.20	/Baa3/BB	банки	
Gazprombank-13	500 \$	7.93	28.06.11		28.06.13	27.6	108.95	0.04					3.76	3.64	2.05	/Baa3/BB	банки	
Gazprombank-14	500 \$	6.25	15.06.11		15.12.14	45.4	104.74	0.11					4.84	2.98	3.26	/Baa3/BB	банки	
Gazprombank-15	1 000 \$	6.50	23.09.11		23.09.15	54.8	105.92	0.21					5.01	3.07	3.89	/Baa3/BB	банки	
Gazprombank-16	120 \$	7.35	08.05.11		08.05.16	62.4	105.44	-0.25					5.99	6.97	4.09	/Baa3/BB	банки	
Gazstream-13	647 \$	5.63	22.07.11		22.07.13	28.4	104.16	0.08					3.74	2.70	2.16	BBB/Baa1/BBB	сырье	
HCFB-11	500 \$	11.00	20.06.11		20.06.11	2.9	101.66	-0.43					3.91	5.41	0.23	/Ba3/B+	банки	
HCFB-11-2	450 \$	11.75	11.08.11		11.08.11	4.7	103.17						3.27	5.69	0.37	/Ba3/B+	банки	
HCFB-14	500 \$	7.00	18.09.11		18.03.14	36.3	101.75	0.07					6.35	3.44	2.66	/Ba3/B+	банки	
IIB-13	200 \$	11.00	15.08.11		15.02.13	23.1	11.50	-4.00					206.38	47.83	0.67	D/Caa2/D	банки	
KZOSRU-11	200 \$	9.25	30.04.11		30.10.11	7.3	102.00	-0.17					5.79	4.53	0.56	RD//D	химия	
LenSpetsSMU-15	150 \$	9.75	09.05.11		09.11.15	56.4	104.00	-0.41					118.27	23.44	0.63	/B	строительство	
Lukoil-14	900 \$	6.38	05.05.11		05.11.14	44.1	109.09	0.17					3.67	2.92	3.17	BBB-/Baa2/BBB-	сырье	
Lukoil-17	500 \$	6.36	07.06.11		07.06.17	75.6	107.36	0.50					4.96	2.96	5.05	BBB-/Baa2/BBB-	сырье	
Lukoil-19	600 \$	7.25	05.05.11		05.11.19	104.9	110.51	0.70					5.69	3.28	6.33	BBB-/Baa2/BBB-	сырье	
Lukoil-20	800 \$	6.13	09.05.11		09.11.20	117.3											сырье	
Lukoil-22	500 \$	6.66	07.06.11		07.06.22	136.4	105.01	0.21					6.03	3.17	7.77	BBB-/Baa2/BBB-	сырье	
MBRD-16	60 \$	10.38	10.09.11		10.03.16	60.4	97.48	-0.02					11.04	5.32	3.76	B+/B1/	банки	
MDM-11	200 \$	9.75	21.07.11		21.07.11	4.0	102.32	0.04					2.52	4.76	0.32	BB/Ba2/B+	банки	
Moscow-11	374 €	6.45	12.10.11		12.10.11	6.7	102.55	-0.01					1.73	6.29	0.55	BBB/Baa1/BBB	муниципальный	
Moscow-16	407 €	5.06	20.10.11		20.10.16	67.9	101.24	-0.01					4.74	5.00	4.79	BBB/Baa1/BBB	муниципальный	
MTS-12	400 \$	8.00	28.07.11		28.01.12	10.3	104.87	-0.0										

Рынок еврооблигаций

Выпуск	Объем, млн	Купон, %	Дата			Месяцев до		Цена	Изм.	Торговый объем, шт	Котировки		Доходность, %			Дюр, лет	Рейтинг F/M/S	Сектор
			купона	оферты	погаш	офрт	погаш				покупка	продажа	офрт	погаш	текущ			
ЕВРООБЛИГАЦИИ																		
Promsvyazbank-15	200 \$	12.75	27.05.11		27.05.15		50.8	117.47	0.11					7.76	5.43	3.20	BB-/Ba2/отозван	банки
Promsvyazbank-16	200 \$	11.25	08.07.11		08.07.16		64.4	113.88	0.07					7.98	4.94	3.97	BB-/Ba2/отозван	банки
Promsvyazbank-18	100 \$	12.50	31.07.11		31.01.18		83.5	111.95	0.01					10.94	5.58	4.53	BB-/Ba2/отозван	банки
Raspadskaya-12	300 \$	7.50	22.05.11		22.05.12		14.2	104.17	-0.02					3.79	3.60	1.09	/B1/B+	сырьё
RenCap-13	225 \$	13.00	01.04.11		01.04.13		24.6	104.90	0.00					269.71	61.96	0.17	B-/B1/B-	банки
Rosbank-12	130 \$	9.00	01.07.11		01.07.12		15.5	104.50	0.00					5.28	4.31	1.18	BBB+/Baa3/BB+	банки
Rosselkhozbank-12 CHF	150 C	6.26	30.04.11		30.04.12		13.4										BBB/Baa1/	банки
Rosselkhozbank-13	700 \$	7.18	16.05.11		16.05.13		26.1	108.63	-0.03					2.99	3.30	1.96	BBB/Baa1/	банки
Rosselkhozbank-13 RUB	30 000 R	7.50	25.03.11		25.03.13		24.4	100.94	0.03					6.99	3.72	1.77	BBB/Baa1/	банки
Rosselkhozbank-14	750 \$	7.13	14.07.11		14.01.14		34.2	108.83	0.01					3.77	3.27	2.52	BBB/Baa1/	банки
Rosselkhozbank-14-2	1 000 \$	9.00	11.06.11		11.06.14		39.2	114.91	0.02					4.01	3.92	2.77	BBB/Baa1/	банки
Rosselkhozbank-16	500 \$	6.97	21.09.11	21.09.11	21.09.16	6.0	66.9	100.85	-0.07			5.20			3.46	4.08	BBB/Baa1/	банки
Rosselkhozbank-16 RUB	20 000 R	8.70	17.09.11		17.03.16		60.7	100.65	0.03					8.54	4.32	3.97	BBB/Baa1/	банки
Rosselkhozbank-17	1 250 \$	6.30	15.05.11		15.05.17		74.8	104.86	0.11					5.36	3.00	4.97	BBB/Baa1/	банки
Rosselkhozbank-18	1 000 \$	7.75	29.05.11		29.05.18		87.4	111.90	0.15					5.70	3.46	5.46	BBB/Baa1/	банки
RusHydro-15	20 000 R	7.88	28.04.11		28.10.15		56.0										/Baa3/BBB-	энергетика
Russia-15	2 000 \$	3.63	29.04.11		29.04.15		49.9	101.18	0.01					3.31	1.79	3.73	BBB/Baa1/BBB	гос. бумаги
Russia-18	3 466 \$	11.00	24.07.11		24.07.18		89.3	142.09	-0.06					4.26	3.87	5.41	BBB/Baa1/BBB	гос. бумаги
Russia-18 RUB	40 000 R	7.85	10.09.11		10.03.18		84.8	101.94	0.00					7.04	3.85	5.29	BBB/Baa1/BBB	гос. бумаги
Russia-20	3 500 \$	5.00	29.04.11		29.04.20		110.8	101.22	-0.02					4.83	2.47	7.12	BBB/Baa1/BBB	гос. бумаги
Russia-28	2 500 \$	12.75	24.06.11		24.06.28		210.1	174.70	-0.19					5.82	3.65	9.12	BBB/Baa1/BBB	гос. бумаги
Russia-30	21 218 \$	7.50	31.03.11		31.03.30		231.6	116.25	0.07	14000 000				4.66	3.23	5.40	BBB/Baa1/BBB	гос. бумаги
RusStandard-11	350 \$	8.63	05.05.11		05.05.11		1.4	100.50	0.00					4.10	4.29	0.11	B+/Ba3/B+	банки
RusStandard-15	200 \$	8.88	16.06.11		16.12.15		57.6	100.13	0.51					8.84	4.43	3.71	B+/Ba3/B+	банки
RusStandard-16	200 \$	9.75	01.06.11		01.12.16		69.3	100.30	-0.07					10.94	4.86	4.05	B+/Ba3/B+	банки
RZD-17	1 500 \$	5.74	03.04.11		03.04.17		73.4	104.61	0.03					4.85	2.74	4.95	BBB/Baa1/BBB	транспорт
RZD-31 GBP	350 G	4.24	25.09.11		25.03.31		243.5										BBB/Baa1/BBB	транспорт
Sberbank-11	750 \$	5.93	14.05.11		14.11.11		7.8	103.36	-0.05					0.66	2.87	0.62	BBB/Baa1/	банки
Sberbank-13	500 \$	6.48	15.05.11		15.05.13		26.1	108.44	0.04					2.41	2.99	1.97	BBB/Baa1/	банки
Sberbank-13-2	500 \$	6.47	02.07.11		02.07.13		27.7	108.45	0.05					2.61	2.98	2.10	BBB/Baa1/	банки
Sberbank-14 CHF	400 C	3.50	12.11.11		12.11.14		44.3	101.42	0.00					3.05	3.45	3.38	BBB/Baa1/	банки
Sberbank-15_07	1 500 \$	5.50	07.07.11		07.07.15		52.2	105.38	0.18					4.12	2.61	3.77	BBB/Baa1/	банки
Sberbank-17	1 000 \$	5.40	24.09.11		24.09.17		79.2	102.52	0.07					4.94	2.63	5.45	BBB/Baa1/	банки
Severstal-13	1 250 \$	9.75	29.07.11		29.07.13		28.6	112.98	0.08					3.91	4.32	2.10	B+/Ba3/BB-	сырьё
Severstal-14	375 \$	9.25	19.04.11		19.04.14		37.4	113.50	0.11					4.49	4.08	2.61	B+/Ba3/BB-	сырьё
Severstal-17	1 000 \$	6.70	25.04.11		25.10.17		80.2	102.05	0.07					6.31	3.28	5.14	B+/Ba3/BB-	сырьё
Sibirtelecom-11 CLN	90 \$	7.70	24.04.11		24.04.11		1.0										BB//	телеком
SINEK-15	250 \$	7.70	03.08.11		03.08.15		53.1	107.12	0.48					5.82	3.59	3.66	BBB-/Ba1/	финансы
Sovkomflot-17	800 \$	5.38	27.04.11		27.10.17		80.3	98.39	0.05					5.67	2.73	5.35	BBB-/Ba2/BBB-	транспорт
TMK-11	600 \$	10.00	29.07.11		29.07.11		4.2	102.48	-0.05					2.76	4.88	0.34	/B1/B	производство
TMK-18	500 \$	7.75	27.07.11		27.01.18		83.4	101.64	0.14					6.98	3.81	5.20	/B1/B	производство
TNK-11	500 \$	6.88	18.07.11		18.07.11		3.9	101.78	-0.05					1.22	3.38	0.32	BBB-/Baa2/BBB-	сырьё
TNK-12	500 \$	6.13	20.09.11		20.09.12		18.2	104.31	-0.02					3.14	2.94	1.42	BBB-/Baa2/BBB-	сырьё
TNK-13	600 \$	7.50	13.09.11		13.03.13		24.0	109.44	-0.04					2.55	3.43	1.84	BBB-/Baa2/BBB-	сырьё
TNK-15	500 \$	6.25	02.08.11		02.02.15		47.0	107.46	0.02					4.14	2.91	3.40	BBB-/Baa2/BBB-	сырьё
TNK-16	1 000 \$	7.50	18.07.11		18.07.16		64.8	112.54	0.01					4.80	3.33	4.38	BBB-/Baa2/BBB-	сырьё
TNK-17	800 \$	6.63	20.09.11		20.03.17		72.9	107.84	0.06					5.09	3.07	4.95	BBB-/Baa2/BBB-	сырьё
TNK-18	1 100 \$	7.88	13.09.11		13.03.18		84.9	114.81	0.10					5.30	3.43	5.45	BBB-/Baa2/BBB-	сырьё
TNK-20	500 \$	7.25	02.08.11		02.02.20		107.9	110.26	0.17					5.75	3.29	6.55	BBB-/Baa2/BBB-	сырьё
TransCapitalBank-17	100 \$	10.51	18.07.11		18.07.17		76.9	104.42	0.17					10.63	5.04	4.41	/B1/	банки
TransCreditBank-11	350 \$	9.00	25.06.11		25.06.11		3.1	101.87	0.03					1.36	4.42	0.25	/Ba1/BB	банки
Transneft-12	500 \$	6.10	27.06.11		27.06.12		15.4	105.28	-0.02					1.84	2.90	1.20	/Baa1/BBB	сырьё
Transneft-12-2	700 €	5.38	27.06.11		27.06.12		15.4	103.54	-0.02					2.50	2.60	1.20	/Baa1/BBB	сырьё
Transneft-13	600 \$	7.70	07.08.11		07.08.13		28.9	111.91	0.00					2.49	3.44	2.18	/Baa1/BBB	сырьё
Transneft-14	1 300 \$	5.67	05.09.11		05.03.14		35.9	106.97	0.06					3.17	2.65	2.71	/Baa1/BBB	сырьё
Transneft-18	1 050 \$	8.70	07.08.11		07.08.18		89.8	123.83	0.19					4.82	3.51	5.61	/Baa1/BBB	сырьё
URSA-11-1	130 \$	12.00	30.06.11		30.12.11		9.4	106.71	0.06					3.06	5.62	0.73	B+/Ba3/	банки
URSA-11-2	300 €	8.30	16.11.11		16.11.11		7.9	103.34	0.00					2.93	8.03	0.64	B+/Ba3/	банки
UTK-13 CLN	3 500 R	9.00	04.06.11	04.06.11	04.06.13	2.0	26.8										/B1/B	телеком
VEB-16 CHF	400 C	3.75	17.02.12		17.02.16		59.7	99.32	0.09					3.87	3.78	4.46	BBB/Baa1/BBB	банки
VEB-17	600 \$	5.45	22.05.11		22.11.17		81.2	101.40	0.44					5.20	2.69	5.44	BBB/Baa1/BBB	банки
VEB-20	1 600 \$	6.90	09.07.11		09.07.20		113.2	107.78	0.74					5.80	3.20	6.82	BBB/Baa1/BBB	банки
VEB-25	1 000 \$	6.80	22.05.11		22.11.25		178.6	101.30	0.57					6.66	3.36	9.03	BBB/Baa1/BBB	банки
Vimpelcom-11	300 \$	8.38	22.04.11		22.10.11		7.1	103.74	-0.04					1.82	4.04	0.55	/Ba3/BB+	телеком
Vimpelcom-13	1 000 \$	8.38	30.04.11		30.04.13		25.6	108.71	0.07					4.01	3.85	1.88	/Ba3/BB+	телеком
Vimpelcom-16	600 \$	8.25	23.05.11		23.05.16		62.9	110.39	0.14					5.88	3.74	4.13	/Ba3/BB+	телеком
Vimpelcom-16_02_02	500 \$	6.49	02.08.11		02.02.16													

Департамент по операциям с долговыми инструментами

Исполнительный директор, руководитель департамента

Борис Гинзбург, ginzburgbi@uralsib.ru

Управление продаж и торговли

Руководитель управления

Сергей Шемардов, she_sa@uralsib.ru

Управление продаж

Коррадо Таведжиа, taveggiac@uralsib.ru
Елена Довгань, dov_en@uralsib.ru
Анна Карпова, karpovaam@uralsib.ru
Екатерина Кочемазова, kochemazovaea@uralsib.ru
Дмитрий Попов, popovdv@uralsib.ru
Алексей Соколов, sokolovav@uralsib.ru
Дэниэл Фельцман, feltsmad@uralsib.ru

Управление торговли

Андрей Борисов, bor_av@uralsib.ru
Вячеслав Чалов, chalovvg@uralsib.ru
Наталья Храброва, khrabrovann@uralsib.ru

Корпоративные выпуски

Артемий Самойлов, samojlova@uralsib.ru
Виктор Орехов, ore_vv@uralsib.ru
Дарья Союшкина, sonyushkinada@uralsib.ru
Алексей Чекушин, chekushinay@uralsib.ru

Региональные выпуски

Кирилл Иванов, ivanovkv@uralsib.ru
Александр Маргеев, margeevas@uralsib.ru

Управление по рынкам долгового капитала

Сопровождение проектов

Гюзель Тимошкина, tim_gg@uralsib.ru
Галина Гудыма, gud_gi@uralsib.ru
Наталья Грищенко, grischenkovane@uralsib.ru
Антон Кулаков, kulakovak@uralsib.ru

Аналитическое управление

Руководитель управления

Константин Чернышев, che_kb@uralsib.ru

Дирекция анализа долговых инструментов

Руководитель Дмитрий Дудкин, dudkindi@uralsib.ru

Заместитель руководителя управления

Вячеслав Смольянинов, smolyaninovv@uralsib.ru

Долговые обязательства

Дмитрий Дудкин, dudkindi@uralsib.ru
Надежда Мырסיкова, myrsikovav@uralsib.ru
Мария Радченко, radchenkomg@uralsib.ru
Ольга Стерина, sterinaoa@uralsib.ru
Юрий Голбан, golbanyv@uralsib.ru

Стратегия/Политика

Крис Уифер, cwaefer@uralsib.ru
Вячеслав Смольянинов, smolyaninovv@uralsib.ru
Леонид Слипченко, slipchenkola@uralsib.ru

Экономика

Алексей Девятов, devyatovae@uralsib.ru
Наталья Майорова, mai_ng@uralsib.ru
Ольга Стерина, sterinaoa@uralsib.ru

Банки

Леонид Слипченко, slipchenkola@uralsib.ru
Наталья Майорова, mai_ng@uralsib.ru
Наталья Березина, berezinana@uralsib.ru

Анализ рыночных данных

Вячеслав Смольянинов, smolyaninovv@uralsib.ru
Василий Дегтярев, degtyarevwm@uralsib.ru
Дмитрий Пуш, pushds@uralsib.ru
Максим Недовесов, nedovesovmv@uralsib.ru

Английский язык

Джон Уолш (англ. яз.), walshj@uralsib.ru,
Тимоти Халл, hallt@uralsib.ru
Пол Де Витт, dewittpd@uralsib.ru
Хиссам Латиф, latifh@uralsib.ru

Дизайн

Ангелина Шабаринова, shabarinovav@uralsib.ru

Нефть и газ

Алексей Кокин, kokinav@uralsib.ru
Юлия Новиченкова, novichenkova@uralsib.ru

Электроэнергетика

Матвей Тайц, tai_ma@uralsib.ru
Александр Селезнев, seleznevae@uralsib.ru

Металлургия/Горнодобывающая промышленность

Дмитрий Смолин, smolindv@uralsib.ru
Николай Сосновский, sosnovskyno@uralsib.ru

Телекоммуникации/Медиа/ Информационные технологии

Константин Чернышев, che_kb@uralsib.ru
Константин Белов, belovka@uralsib.ru

Минеральные удобрения/ Машиностроение/Транспорт

Анна Куприянова, kupriyanovaa@uralsib.ru
Ирина Иртегова, irtegovais@uralsib.ru

Потребительский сектор/Недвижимость

Тигран Оганесян, hovhannisyan@uralsib.ru
Александр Шелестович, shelestoviav@uralsib.ru

Редакторская группа

Русский язык

Андрей Пятигорский, pya_ae@uralsib.ru
Евгений Гринкруг, grinkruges@uralsib.ru
Ольга Симкина, sim_oa@uralsib.ru
Анна Разинцева, razintsevaav@uralsib.ru
Степан Чургов, chugrovss@uralsib.ru

Настоящий бюллетень предназначен исключительно для информационных целей. Ни при каких обстоятельствах он не должен использоваться или рассматриваться как оферта или предложение делать оферты. Несмотря на то что данный материал был подготовлен с максимальной тщательностью, УРАЛСИБ не дает никаких прямых или косвенных заверений или гарантий в отношении достоверности и полноты включенной в бюллетень информации. Ни УРАЛСИБ, ни агенты компании или аффилированные лица не несут никакой ответственности за любые прямые или косвенные убытки от использования настоящего бюллетеня или содержащейся в нем информации. Все права на бюллетень принадлежат ООО «УРАЛСИБ Кэпитал», и содержащаяся в нем информация не может воспроизводиться или распространяться без предварительного письменного разрешения. © УРАЛСИБ Кэпитал 2011